

2025년 3분기 실적 발표

필요에 답하다 Dongwon

Investment Relations

Forward Looking Statement

본 자료는 기관투자자와 일반투자자들을 대상으로 실시되는 투자미팅에서의 정보제공을 목적으로
동원산업㈜ (이하 "회사")에 의해 작성되었으며 이의 반출, 복사 또는 타인에 대한 재배포는 금지됨을 알려드리는 바 입니다.

본 투자미팅에의 참석은 위와 같은 제한 사항의 준수에 대한 동의로 간주될 것이며,
제한 사항에 대한 위반은 관련 증권거래 법률에 대한 위반에 해당 될 수 있음을 유념해주시기 바랍니다.

본 자료에 포함된 회사의 경영실적 및 재무성과와 관련된 모든 정보는 기업회계기준에 따라 작성되었습니다.
"예측정보"는 개별 확인 절차를 거치지 않은 정보들입니다. 이는 과거가 아닌 미래에 발생할 사건과 관계된 사항으로
회사의 향후 예상되는 경영현황 및 재무실적을 의미하고, 표현상으로는 '예상', '전망', '계획', '기대', 등과 같은 단어를 포함합니다.

위 "예측정보"는 향후 경영환경의 변화 등에 따라 영향을 받으며, 본질적으로 불확실성을 내포하고 있는 바,
이러한 불확실성으로 인하여 실제 미래실적은 "예측정보"에 기재되거나 암시된 내용과 중대한 차이가 발생할 수 있습니다.
또한, 향후 전망은 투자미팅 실시일 현재를 기준으로 작성된 것이며 현재 시장상황과 회사의 경영 방향 등을 고려한 것으로
향후 시장 환경의 변화와 전략 수정 등에 따라 변경될 수 있으며, 별도의 고지 없이 변경될 수 있음을 양지하시기 바랍니다.

본 자료의 활용으로 발생하는 손실에 대하여 회사 및 회사의 임원들은 그 어떠한 책임도 부담하지 않음을 알려 드립니다. (과실 및 기타의 경우 포함)

Contents

Chapter 01. 동원산업 3Q 2025 실적 리뷰

Chapter 02. 주요 추진 현황

Chapter 03. Appendix

Chapter 01. 동원산업 3Q 2025 실적 리뷰

1. 경영 실적 (연결)
2. 경영 실적 (별도)
3. 주요 계열사 경영 성과



1. 경영 실적 (연결)

2025년 3Q 연결 매출액 2조 5,865억 원(10.58%, YoY), 영업이익 1,481억 원(-15.08%, YoY)

실적 추이

단위: 억 원

구분	2023	2024					2025			YoY	QoQ
		합계	1Q	2Q	3Q	4Q	1Q	2Q	3Q		
매출	89,486	89,442	22,419	21,429	23,391	22,204	23,193	23,586	25,865	10.58%	9.66%
영업이익	4,647	5,013	1,100	848	1,744	1,321	1,248	1,336	1,481	-15.08%	10.82%

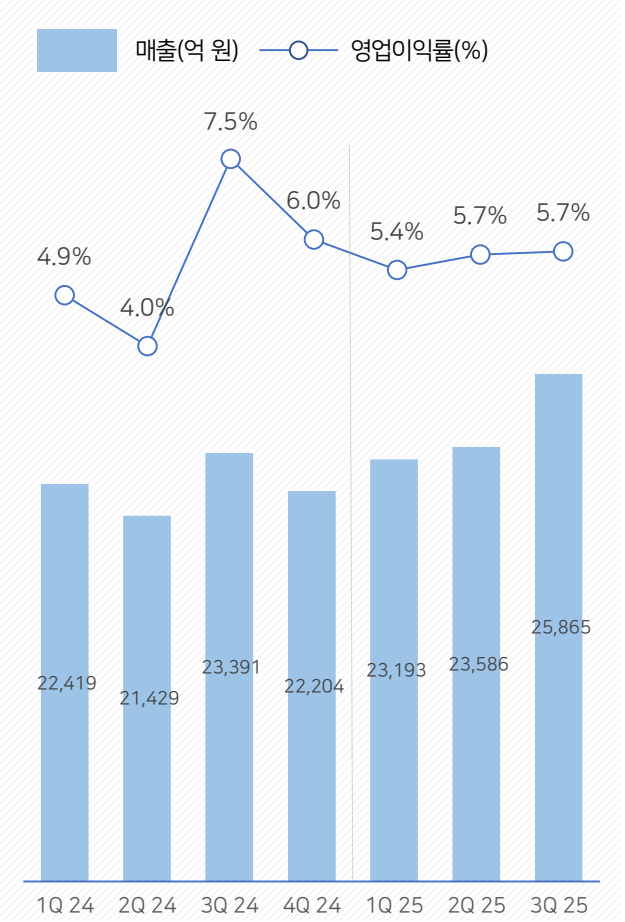

▶ 매출

- 불확실한 시장환경 속 핵심 사업부문 중심의 고른 매출 성장 달성
  - 식품부문: 온라인 / B2B 중심 내수 확대 및 전략제품의 글로벌 고성장
  - 소재, 물류, 건설부문: 수출 증가 및 신규 수주 확대로 매출 성장세 지속

▶ 영업이익

- 식품부문 수익성 증대에도 원가부담 심화로 이익 감소
  - 고환율 및 관세 인상에 따른 원재료 단가 상승과 일회성 비용(통상임금) 영향
  - 건설부문의 전년 비경상수익 반영에 따른 기저효과로 분기 이익 역성장

2. 경영 실적 (별도)

매출액 및 영업이익

단위: 억 원

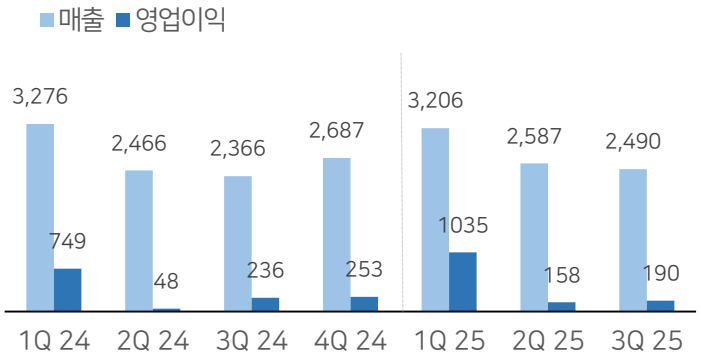

		1Q 24	2Q 24	3Q 24	4Q 24	1Q 25	2Q 25	3Q 25
매출	사업	2,476	2,325	2,220	2,542	2,208	2,445	2,245
	지주	799	141	146	145	998	142	245
영업이익	사업	90	87	209	245	154	185	91
	지주	660	(40)	28	7	881	(27)	99

▶ **매출** 5.26% (YoY) ▶ **영업이익** -19.56% (YoY)

- 수산부문 어획량 감소에 따른 매출, 이익 부진
- 유통부문 수산물 수출 확대로 매출 증가
- 지주부문 계열사 중간 배당금 수익 증가

▶ **4분기 전망**

- 어가 보합세 유지 예상

→ 원가절감 지속 노력 및 수익성 개선 활동 강화

어가 추이

단위: US달러/MT

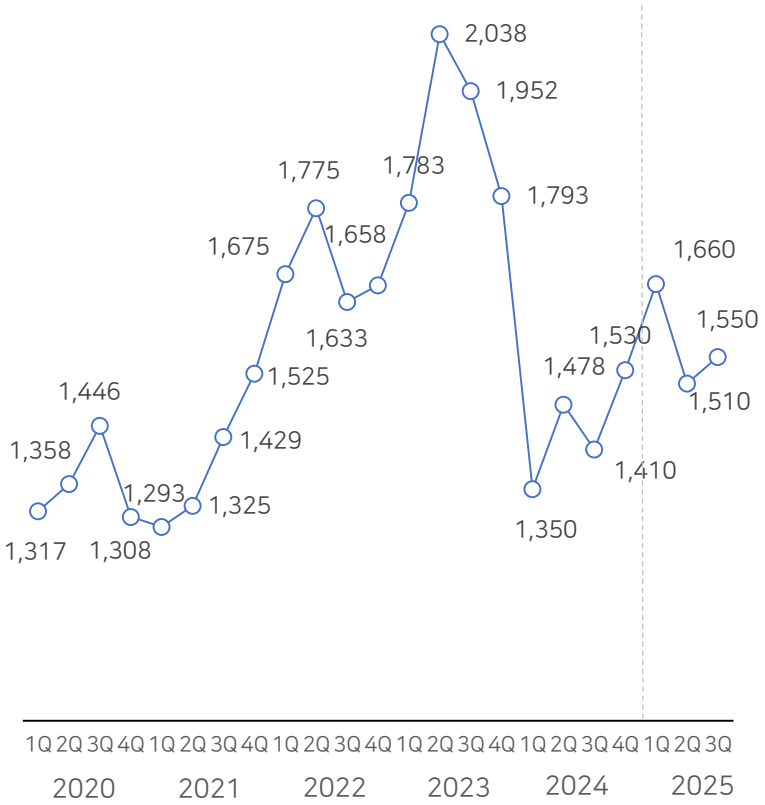

3. 주요 계열사 경영 성과 ① 동원F&B(연결) & StarKist

동원F&B(연결) 매출액 및 영업이익

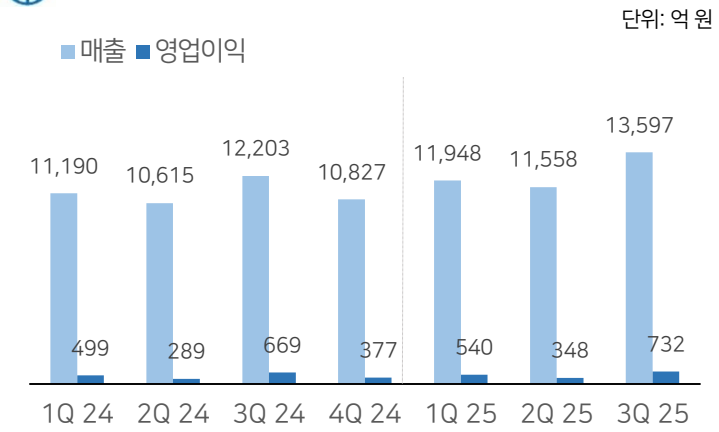

3Q 24	일반식품	조미유통	사료	3Q 25	일반식품	조미유통	사료
매출	6,031	5,593	580	매출	6,431	6,525	641
영업이익	488	150	37	영업이익	441	237	63

▶ **매출** 11.42% (YoY) ▶ **영업이익** 9.42% (YoY)

- 글로벌 매출 증대 (+22%) 및 조미유통부문 매출 성장 (+16%)
- 원재료가 상승 및 환율 영향으로 일반식품 이익 감소
- 고수익 신규 거래처 확대로 조미유통 수익성 개선

▶ **4분기 전망**

- B2B/온라인 수요 지속 및 글로벌 매출 확대 기대
- 원가 전년 比 기저부담 완화 및 매출 고성장에 따른 이익 증대 예상

StarKist 매출액 및 영업이익

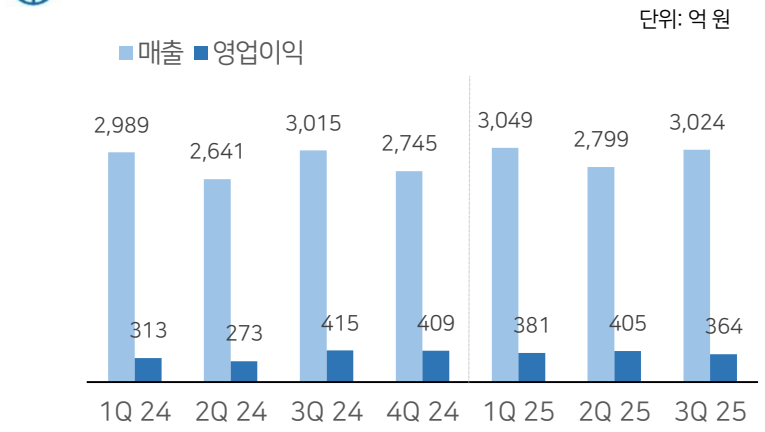

24년 3분기 누계	25년 3분기 누계
매출 8,645억원	매출 8,872억원
영업이익 1,000억원	영업이익 1,150억원

▶ **매출** 0.27% (YoY) ▶ **영업이익** -12.14% (YoY)

- 참치어가 상승 및 관세영향으로 인한 이익 둔화
- 미국 내 참치시장 점유율 46.0% 유지 ('25년 9월말 기준)

▶ **4분기 전망**

- 미국 내수 소비심리 둔화 개선 위한 프로모션 정책 활용 계획
- 원재료 재고 확보 및 생산성 개선 노력 필요

3. 주요 계열사 경영 성과 ② 동원시스템즈(연결) & 동원건설산업

동원시스템즈(연결) 매출액 및 영업이익

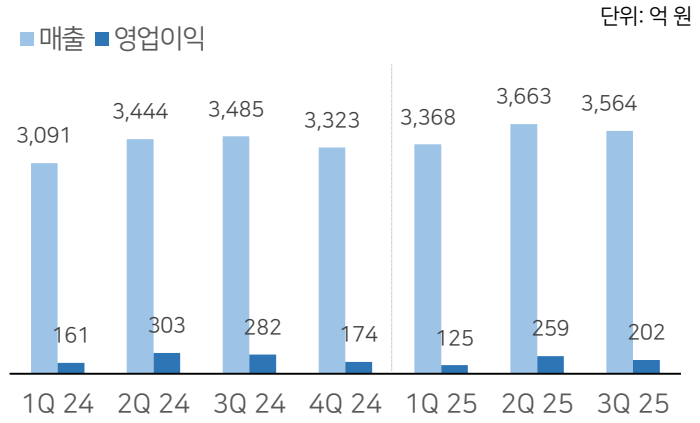

▶ **매출** 2.26% (YoY) ▶ **영업이익** -28.32% (YoY)

- 소재 부문 신규고객 확대로 내수/수출 고르게 성장
- 알루미늄 비롯한 원자재 가격 상승 및 패키징부문 전방시장 위축으로 인한 이익감소 지속

▶ **4분기 전망**

- 소재 부문 수출 확대 통한 수익성 지속 확보
- 패키징부문 생산성 개선 활동 집중

동원건설산업 매출액 및 영업이익

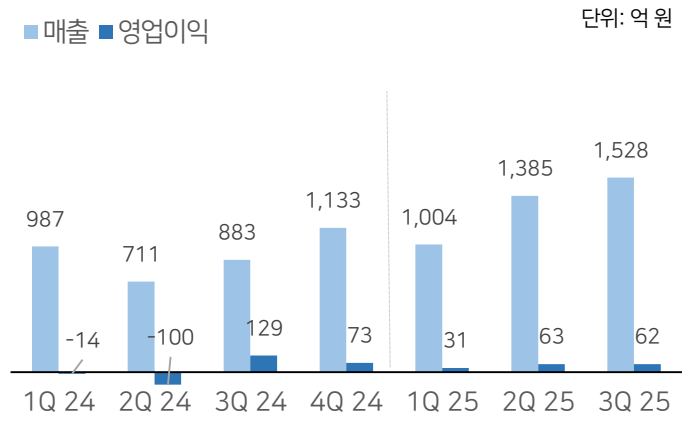

▶ **매출** 73.11% (YoY) ▶ **영업이익** -51.81% (YoY)

- 신규 수주 증가로 매출 실적 개선
- '24년 3분기 비경상 수익 발생

▶ **4분기 전망**

- 수주잔고 증가로 인한 실적 지속 개선
- 지속적인 공정 및 원가관리로 이익률 개선 기대

Chapter 02. 주요 추진 현황

1. 글로벌 식품사업 실적



1. 글로벌 식품사업 실적

글로벌 식품 사업 성과

▶ 동원F&B 해외 수출 실적 +22% 성장 ('25년 9월 누계)

- 미국 +31% (컵떡볶이 +125%, 참치 +20%)
- 일본 +26% (유음료 +50%, 김 +35%, 참치 +35%)
- 동남아 외 +10% (김 +110%, 축산캔 +60%)

* 동원F&B 연결 기준

▶ 슈퍼참치 동원참치 글로벌 캠페인 진행

- 슈퍼참치 미국, 유럽, 일본 외 14개국 글로벌 캠페인
  - 일본 신주쿠 메인거리 전광판 광고 노출
- 동원참치 인플루언서 활용 바이럴 마케팅 확대
  - 온/오프라인 유통 채널 활용 제품 접점 확대

▶ 일본 식품 기업 마루하니치로 협업 제품 출시

- WILDish 고추참치 냉동볶음밥 한일 양국 동시 발매
  - 일본 8월 발매 (10만개 이상 판매)

▶ 2025 독일 Anuga 식품 박람회 참여

- "Welleness" 고단백 동원참치와 유기농말차 소개
- "K-Food" 떡볶이, 김, 김치, 즉석밥 등 대표한식 제시
- "K-Sauce" 김치살사, 김치치폴레마요 등 한식소스 소개

→ K-Street Food 컨셉으로 유럽, 중동 시장확대 계획

▶ K-소스 글로벌 시장 확대

- "비비드키친" 미주지역 판매 확대
  - amazon 블랙프라이데이 행사 참여 예정
  - LA지역 Costco 로드쇼 예정
- 글로벌 치킨 패스트푸드 체인점 아시아본부에 (Chick-fil-A in Singapore) 11종 소스 납품 확정

▶ 글로벌 M&A 집중

- 전략적 M&A를 통해 글로벌 사업 기반 확대 추진

Chapter 03. Appendix

1. 연결 재무제표
2. 별도 재무제표



1. 연결 재무제표_재무상태표

단위: 억 원

	2022	2023	2024	3Q 2025
유동자산	33,958	37,707	31,678	35,494
비유동자산	36,653	39,544	39,904	40,107
자산총계	**70,612**	**77,251**	**71,582**	**75,601**
유동부채	26,830	30,706	24,206	28,783
비유동부채	14,697	15,188	14,912	12,603
부채총계	**41,527**	**45,894**	**39,118**	**41,386**
자본금	500	465	360	441
기타자본 등	5,542	5,477	6,218	8,902
이익잉여금 外	19,164	21,026	21,383	23,174
지배기업 소유주지분 합계	25,206	26,968	27,961	32,518
비지배주주지분	3,879	4,389	4,503	1,697
자본총계	**29,085**	**31,357**	**32,464**	**34,215**

1. 연결 재무제표_손익계산서

단위: 억 원

	2022	2023	2024	3Q 2024	3Q 2025
매출액	**90,263**	**89,486**	**89,442**	**67,238**	**72,644**
매출원가	75,346	74,295	73,381	55,154	59,744
매출총이익	14,917	15,191	16,061	12,084	12,900
판매비와관리비	9,973	10,544	11,048	8,392	8,835
영업이익	**4,944**	**4,647**	**5,013**	**3,692**	**4,066**
영업외손익	(887)	(1,162)	(3,055)	(2,513)	(646)
법인세차감전순이익	4,058	3,486	1,958	1,179	3,420
당기(분기)순이익	**2,965**	**2,722**	**1,136**	**529**	**2,643**
1. 지배기업 소유주지분	1,865	2,250	753	207	2,470
2 비지배지분	1,100	472	383	322	173

2. 별도 재무제표_재무상태표

단위: 억 원

	2022	2023	2024	3Q 2025
유동자산	7,228	7,997	4,245	5,630
비유동자산	27,371	27,465	27,417	29,711
자산총계	**34,599**	**35,462**	**31,662**	**35,341**
유동부채	8,461	8,272	3,493	5,071
비유동부채	5,042	5,579	5,906	5,323
부채총계	**13,503**	**13,851**	**9,398**	**10,394**
자본금	500	465	360	441
기타자본 등	12,054	12,078	12,089	14,270
이익잉여금 外	8,542	9,068	9,814	10,235
자본총계	**21,096**	**21,611**	**22,263**	**24,947**

2. 별도 재무제표_손익계산서

단위: 억 원

	2022	2023	2024	3Q 2024	3Q 2025
매출액	**10,315**	**10,902**	**10,794**	**8,108**	**8,283**
매출원가	8,353	9,046	8,846	6,583	6,407
매출총이익	1,962	1,855	1,948	1,525	1,876
판매비와관리비	437	588	662	492	493
영업이익	**1,525**	**1,268**	**1,286**	**1,033**	**1,383**
영업외손익	79	(346)	63	93	(218)
법인세차감전순이익	1,604	922	1,349	1,126	1,165
당기(분기)순이익	**1,170**	**923**	**1,142**	**956**	**1100**



서울특별시 서초구 마방로 68 (서초구 양재동 275) 06775
Homepage: www.dwml.co.kr