목 차

정 정 신 고 (보고) 1
【 대표이사 등의 확인 】 2
사 업 보 고 서 3
【 대표이사 등의 확인 】 4
I. 회사의 개요 5
1. 회사의 개요 5
2. 회사의 연혁 12
3. 자본금 변동사항 52
4. 주식의 총수 등 53
5. 정관에 관한 사항 54
II. 사업의 내용 56
1. 사업의 개요 56
2. 주요 제품 및 서비스 71
3. 원재료 및 생산설비 75
4. 매출 및 수주상황 93
5. 위험관리 및 파생거래 102
6. 주요계약 및 연구개발활동 139
7. 기타 참고사항 149
III. 재무에 관한 사항 162
1. 요약재무정보 162
2. 연결재무제표 165
3. 연결재무제표 주석 174
4. 재무제표 292
5. 재무제표 주석 299
6. 배당에 관한 사항 385
7. 증권의 발행을 통한 자금조달에 관한 사항 387
7-1. 증권의 발행을 통한 자금조달 실적 387
7-2. 증권의 발행을 통해 조달된 자금의 사용실적 397
8. 기타 재무에 관한 사항 397
IV. 이사의 경영진단 및 분석의견 405
V. 회계감사인의 감사의견 등 447
1. 외부감사에 관한 사항 447
2. 내부통제에 관한 사항 448
VI. 이사회 등 회사의 기관에 관한 사항 450
1. 이사회에 관한 사항 450
2. 감사제도에 관한 사항 458
3. 주주총회 등에 관한 사항 461
VII. 주주에 관한 사항 464
VIII. 임원 및 직원 등에 관한 사항 466
1. 임원 및 직원 등의 현황 466
2. 임원의 보수 등 470
IX. 계열회사 등에 관한 사항 475
X. 대주주 등과의 거래내용 477
XI. 그 밖에 투자자 보호를 위하여 필요한 사항 479
1. 공시내용 진행 및 변경사항 479

2. 우발부채 등에 관한 사항 479
3. 제재 등과 관련된 사항 480
4. 작성기준일 이후 발생한 주요사항 등 기타사항 481
XII. 상세표 485
1. 연결대상 종속회사 현황(상세) 485
2. 계열회사 현황(상세) 486
3. 타법인출자 현황(상세) 488
【 전문가의 확인 】 490
1. 전문가의 확인 490
2. 전문가와의 이해관계 490

정 정 신 고 (보고)

2023년 05월 15일

1. 정정대상 공시서류 : 2022년 사업보고서

2. 정정대상 공시서류의 최초제출일 : 2023.03.21

3. 정정사항

<table>
<tr><th>항 목</th><th>정정요구·명령
관련 여부</th><th>정정
사유</th><th>정 정 전</th><th>정 정 후</th></tr>
<tr><td>Ⅷ. 주주에 관한 사항</td><td>부</td><td>오기</td><td>
<table>
<tr><th rowspan="2">구 분</th><th colspan="3">주주</th></tr>
<tr><th>소액
주주수</th><th>전체
주주수</th><th>비율
(%)</th></tr>
<tr><td>소액주주</td><td>5,207</td><td>5,201</td><td>99.88</td></tr>
</table>
</td><td>
<table>
<tr><th rowspan="2">구 분</th><th colspan="3">주주</th></tr>
<tr><th>소액
주주수</th><th>전체
주주수</th><th>비율
(%)</th></tr>
<tr><td>소액주주</td><td>5,201</td><td>5,207</td><td>99.88</td></tr>
</table>
</td></tr>
</table>

【 대표이사 등의 확인 】

대표이사 등의 확인 · 서명

확 인 서

우리는 당사의 대표이사 및 신고업무담당이사로서 이 보고서의 기재내용에 대해 상당한 주의를 다하여 직접 확인·검토한 결과, 중요한 기재사항의 기재 또는 표시의 누락이나 허위의 기재 또는 표시가 없고, 이 보고서에 표시된 기재 또는 표시사항을 이용하는 자의 중대한 오해를 유발하는 내용이 기재 또는 표시되지 아니하였음을 확인합니다.

또한, 당사는 「주식회사 등의 외부감사에 관한 법률」 제8조 규정에 따라 내부회계관리제도를 마련하여 운영하고 있음을 확인합니다.(「주식회사 등의 외부감사에 관한 법률」 제4조에 의한 외감대상법인에 한함)

2023. 05. 15.

동 원 산 업 주 식 회 사

대 표 이 사 박 문 서 (서명)

신고업무담당이사 백 관 영 (서명)

사 업 보 고 서

(제 54 기)

사업연도 2022년 01월 01일 부터
2022년 12월 31일 까지

금융위원회
한국거래소 귀중

2023년 03월 21일

제출대상법인 유형 : 주권상장법인
면제사유발생 : 해당사항 없음

회 사 명 : 동원산업 주식회사
대 표 이 사 : 박문서, 민은홍
본 점 소 재 지 : 서울특별시 서초구 마방로 68
(전 화) 02-589-3756
(홈페이지) http://www.dwml.co.kr
작 성 책 임 자 : (직 책) 경영지원실장 (성 명) 백관영
(전 화) 02-589-3290

【 대표이사 등의 확인 】

대표이사 등의 확인 · 서명

확 인 서

우리는 당사의 대표이사 및 신고업무담당이사로서 이 보고서의 기재내용에 대해 상당한 주의를 다하여 직접 확인·검토한 결과, 중요한 기재사항의 기재 또는 표시의 누락이나 허위의 기재 또는 표시가 없고, 이 보고서에 표시된 기재 또는 표시사항을 이용하는 자의 중대한 오해를 유발하는 내용이 기재 또는 표시되지 아니하였음을 확인합니다.

또한, 당사는 「주식회사 등의 외부감사에 관한 법률」 제8조 규정에 따라 내부회계관리제도를 마련하여 운영하고 있음을 확인합니다.(「주식회사 등의 외부감사에 관한 법률」 제4조에 의한 외감대상법인에 한함)

2023. 03. 21.

동 원 산 업 주 식 회 사

대 표 이 사 박 문 서 (서명)

신고업무담당이사 백 관 영 (서명)

I. 회사의 개요

1. 회사의 개요

가. 연결대상 종속회사 현황(요약)

(단위 : 사)

구분	연결대상회사수				주요 종속회사수
	기초	증가	감소	기말	
상장	-	2	-	2	2
비상장	21	21	1	41	9
합계	21	23	1	43	11

※상세 현황은 '상세표-1. 연결대상 종속회사 현황(상세)' 참조

나. 연결대상회사의 변동내용

구 분	자회사	사 유
신규 연결	(주)동원에프앤비	(주)동원엔터프라이즈 합병으로 인한 지분취득
	(주)동원홈푸드	(주)동원엔터프라이즈 합병으로 인한 지분취득
	동원팜스(주)	(주)동원엔터프라이즈 합병으로 인한 지분취득
	DW Global Inc.	(주)동원엔터프라이즈 합병으로 인한 지분취득
	Dongwon Japan Co., Ltd.	(주)동원엔터프라이즈 합병으로 인한 지분취득
	위해삼조식품유한공사	(주)동원엔터프라이즈 합병으로 인한 지분취득
	(주)동원에프앤비 개성	(주)동원엔터프라이즈 합병으로 인한 지분취득
	동원식품(상해)유한공사	(주)동원엔터프라이즈 합병으로 인한 지분취득
	동원씨앤에스(주)	(주)동원엔터프라이즈 합병으로 인한 지분취득
	DONGWON F&B VIETNAM COMPANY LIMITED	(주)동원엔터프라이즈 합병으로 인한 지분취득
	동원디어푸드(주)	(주)동원엔터프라이즈 합병으로 인한 지분취득
	동원시스템즈(주)	(주)동원엔터프라이즈 합병으로 인한 지분취득
	TALOFA SYSTEMS AMERICAN SAMOA, INC	(주)동원엔터프라이즈 합병으로 인한 지분취득
	Tan Tien Plastic Packaging Joint Stock Company	(주)동원엔터프라이즈 합병으로 인한 지분취득
	Minh Viet Packaging One Member Company Limited	(주)동원엔터프라이즈 합병으로 인한 지분취득
	NCK LOGISTICS HOLDING Pte. Ltd.	(주)동원엔터프라이즈 합병으로 인한 지분취득
	SP LOGISTICS INVESTMENT Pte. Ltd.	(주)동원엔터프라이즈 합병으로 인한 지분취득
	동원건설산업(주)	(주)동원엔터프라이즈 합병으로 인한 지분취득
	동원부산컨테이너터미널(주)	(주)동원엔터프라이즈 합병으로 인한 지분취득
	천안신사산업단지(주)	(주)동원엔터프라이즈 합병으로 인한 지분취득
	동원글로벌터미널부산(주)	(주)동원엔터프라이즈 합병으로 인한 지분취득
	동원기술투자(주)	(주)동원엔터프라이즈 합병으로 인한 지분취득
	주식회사 모덱스	지분 취득 후 합병소멸
연결 제외	주식회사 모덱스	지분 취득 후 합병소멸
	-	-

다. 회사의 법적 · 상업적 명칭

당사의 명칭은 동원산업 주식회사로 표기합니다. 영문으로는 DONGWON INDUSTRIES CO., LTD.로 표기합니다.

라. 설립일자 및 존속기간

당사는 1969년 4월 16일에 설립되었습니다. 또한 1989년 3월 7일자로 유가증권시장에 상장되어 매매가 개시되었습니다.

마. 본사의 주소, 전화번호, 홈페이지 주소

- 본사 : 서울특별시 서초구 마방로 68
- 전화번호 : 02-589-3756
- 홈페이지 : http://www.dwml.co.kr

바. 중소기업 등 해당 여부

중소기업 해당 여부	미해당
벤처기업 해당 여부	미해당
중견기업 해당 여부	해당

사. 주요사업 내용

(1) 지주부문

당사의 지주부문은 계열회사에 대한 용역서비스 사업 및 상표권사용수익 사업 그리고 IT 사업부문 등으로 구성되어 있습니다. 용역서비스 사업은 계열회사의 인사, 총무 업무에 대한 용역제공 및 그룹 연수원 운영과 관련한 사업으로 그룹 연수원 "동원리더스아카데미"를 2007년 6월 경기도 이천시 장호원에 설립하여 운영하고 있습니다. 상표권사용수익 사업은 "동원" 브랜드를 사용하는 회사와 상호 간에 상표사용계약을 체결하여 사용 상의 권리와 의무를 명확히 함과 동시에 브랜드 사용료를 수취하고 있습니다. IT부문 사업은 그룹 내 계열사의 전산시스템 구축 및 유지보수, IT 운영, 통제, 재구축등 IT 관련 사업을 수행하고 있습니다.

(2) 사업부문

당사의 사업부문은 수산부문, 식품가공·유통부문, 포장부문, 물류부문, 기타부문으로 구성되어 있습니다.

1) 수산부문

수산부문은 작성기준일 현재 참치 선망선 11척, 참치 연승선 12척, 지원선 1척, 트롤선 1척, 운반선 2척 총 27척의 국적선과 합작선망선 1척, 해외 자회사 선망선 8척, 해외 자회사 운반선 3척, 해외 자회사 채낚이선 1척을 포함하여 총 40척을 운영하는 원양어업을 영위하고 있습니다. 당사는 최신 선박의 신규투입과 첨단 어군 탐지장비도입, 선단 운영능력의 발전, 위성을 통한 기상/수온/플랑크톤 등에 관한 과학적 정보데이터의 활용 능력 향상은 선박의 조업능력을 향상시켜 생산성을 크게 증대시키고 있습니다. 또한 PS(Purse seiner Special) 및 ST(Super Tuna) 생산용 신조선의 투입 등으로 새로운 부가가치를 창출해 나가고 있습니다.

2) 식품가공·유통부문

[일반식품부문]

동원산업㈜은 부산광역시 감천항 수산물 유통단지에 첨단 위생관리 System을 도입하고, HACCP 및 EU에 등록된 횟감용 참치가공공장을 갖추고 있습니다. 부산공장은 총 규모 2,500평의 가공공장으로서 하루 최대 30톤을 생산하는 입체적 4개 Line으로 구성된 첨단 가공설비와 초저온 냉동창고를 완비하고 고품질의 제품만을 위생적으로 생산하여 국내의 전문점 및 백화점뿐만 아니라 아시아, 미국 및 유럽시장에 수출을 확대해 나가고 있습니다. 최근에는 MSC(Marine Stewardship Council) 인증 참치를 유럽, 미주, 일본으로 수출하며, 지속가능하고 안전한 수산물을 세계에 선보이고 있습니다.

㈜동원F&B는 1969년부터 영위해 온 원양어업을 통한 원재료 조달 노하우를 바탕으로

1982년 국민 식문화 향상을 위한 식품사업에 착수하였으며 그 동안 동원 브랜드의 참치캔, 농수산캔, 조리냉동, 생수, 차류, 연제품 등과 양반 브랜드의 조미김, 김치, 죽, HMR 등 그리고 덴마크, 소와나무 브랜드의 유가공제품, 리챔 브랜드의 육가공제품 등으로 사업영역을 꾸준히 확장해왔습니다. 또한 소비자의 다양한 욕구에 맞춰 보다 좋은 품질과 서비스를 지속적으로 제공하기 위해 건강기능식품, 펫푸드 등을 또 다른 성장의 축으로 키워 나가고 있습니다.
StarKist Co.는 참치업계에서 미국 내 45%가 넘는 독보적인 시장점유율 1위를 차지하고 있으며, 안정적인 사업구조를 유지하고 있습니다. 식품산업에서 소비자들의 건강과 웰빙트렌드에 대한 관심이 높아지고 있고, 안전하고 건강한 원재료를 사용한 제품들에 대한 수요 역시 증가하고 있습니다. 단백질이 풍부하고 오메가-3가 많은 제품인 참치는 이러한 트렌드에 따른 수혜를 계속 받을 것입니다. 또한, 소비자들의 바쁜 일상에 적합한 편의성을 제공하는 제품의 성장이 예상됨에 따라, 당사의 주력제품인 참치 파우치뿐 아니라 최근 출시된 치킨 파우치, 런치 투 고 참치키트, 스마트 보울 등의 간편 편의 제품들도 계속적으로 성장할 것으로 전망됩니다.
세네갈의 Societe de Conserverie en Afrique S.A는 StarKist 인수 Knowhow를 바탕으로 적극적인 개선을 통한 인프라구축 및 영업망 확충을 도모하고 있습니다. 2011년 인수 당시 낮은 생산성과 근로환경이 경영성과 창출에 있어 큰 어려움 있었으나, 생산기술과 품질관리의 수준을 높이기 위하여 동원그룹 및 미국 StarKist 전문가가 파견되어 지속적인 교육과 품질 모니터링을 시행하여,현재는 미국 FDA 승인을 비롯하여 유럽시장 등지에서도 품질을 인정받고 있습니다.

[조미유통부문]
㈜동원홈푸드는 '국민 건강을 최고의 가치로 삼아 새로운 식생활과 식문화를 선도해 최고의 고객 가치를 창출한다'는 경영이념 아래 급식, 식자재유통, 외식, KIDS 경로 등의 유통 사업을 영위하고 있으며, B2B 조미식품 분야에서 입지를 확실하게 다져오고 있습니다. 또한 '의식동원(醫食同原: 밥이 곧 보약이다)', 즉 '고객들에게 보약을 달여주듯 최상의 재료로 최상의 급식을 제공한다'는 슬로건을 내걸고 고객의 보다 안전한 식문화를 선도하는 데 앞장서고 있습니다. 향후 급식사업에 있어서는 KIDS 및 요양원 경로를 중점적으로 확대하려는 계획을 가지고 있으며, 식자재 유통에 있어서도 시장 트렌드를 반영하여 프랜차이즈 및 대형식당을 대상으로 시장 내 지위를 확보해 나갈 전망입니다. 또한 외식사업과 HMR 온라인 판매사업을 신 성장동력으로 선정하여, 향후 매출확대에 기여할 것이라고 전망하고 있습니다.

[사료부문]
사료부문은 1968년 한성사료공업사로 시작하여 시설 증축 및 설비 보완을 통해 생산능력을 향상시키며 고품질의 배합사료를 전문적으로 생산하고 있습니다. 2007년에는 회사명을 ㈜선진사료에서 동원팜스㈜로 변경하였으며, OEM 판매물량이 대부분이었던 실적을 100% 자물량으로 전환하는 등 지속적인 성장을 하고 있습니다. 회사는 양돈사료 신제품 개발 및 판매 증진을 통해서 수익성을 개선해 나갈 것입니다. 향후 유통사업과의 연계 매출 확대를 통하여 식생활 문화권의 Bridge 개발 및 가치 있는 Business 자원 확보에 사업 추진방향을 두고 있습니다. 또한 양적 성장뿐만 아니라 제품의 품질과 서비스를 향상시키는 질적 성장에도 중점을 둘 것입니다.

[온라인사업부문]
동원디어푸드㈜는 2021년 4월 1일 ㈜동원F&B로부터 물적분할을 통하여 설립되었습니다. 동원디어푸드㈜는 전자상거래를 기반으로 자사몰 (동원몰, 츄츄닷컴)과 외부몰(소셜, 오픈마켓 등)에서 영업 활동을 전개하고 있습니다. 특히, 동원몰은 온라인 종합 식품몰로서 동원 브

랜드 제품뿐만 아니라 다른 여러 식품 브랜드 및 리빙, 가전 등 라이프스타일 전반에 걸친 상품을 판매하여 다양한 고객의 니즈에 대응하고 있습니다. 최근에는 사용자의 편의에 중점을 맞춘 모바일 앱을 리뉴얼 하여, 고객 데이터 기반 맞춤형 서비스 도입 등을 통해 고객 서비스를 강화하고 있으며, 다양한 판촉 및 광고 활동을 통해 동원 브랜드의 온라인 사업에 역량을 쏟고 있습니다.

3) 포장부문
동원시스템즈㈜는 종합패키징 및 첨단소재전문기업으로서 연포장재, 알루미늄박, 성형용기, 식품용 음료용 CAN, E.O.E, 페트병, 유리병 등 대부분의 포장재를 생산하고 있습니다. 이와 더불어 교육 훈련된 전문인력, 첨단 생산 및 검사설비, 고객지원시스템을 통해 축적된 좋은 품질로 미국, 캐나다 등 북미 및 남미, 유럽, 동남아시아 등 세계 전역으로 당사의 포장재가 수출되고 있습니다. 덧붙여 당사는 기업부설연구소를 통해 생활용품에서 의약품 포장에 이르기까지 다양한 포장재 개발에 앞장서고 있으며, 2차전지용 부품소재 및 친환경 소재 등 차세대 포장재 개발에도 박차를 가하고 있습니다.

4) 물류부문
동원산업㈜의 냉장보관사업은 국내 냉동수산물의 허브인 감천항 부두에 위치한 감천냉장센터, 수도권에 인접한 이천냉장센터와 성남냉장센터를 운영, 국내 저온물류 최적의 입지에 위치하여 전국 저온물류망을 구축하고 있습니다. 주요 보관품목은 냉동 수산물 및 농, 축산물, 가공식품 보관업을 영위하고 있으며, 40년 이상의 운영 노하우 및 전문 인력보유, 국내 최고 수준의 장비를 보유하여, 저온물류의 선도기업으로 자리매김하고 있습니다.
주요 자회사로는 창고보관업을 영하는 BIDC, 저온물류사업의 동원로엑스냉장㈜, 항만하역, 화물운송, 창고보관, 국제물류 등 종합물류사업을 영위하는 동원로엑스㈜, 컨테이너 화물 하역 및 운송을 하는 동원부산컨테이너터미널㈜ 등이 있습니다. 물류부문은 꾸준한 비용 개선 작업을 통한 지속적인 원가절감으로 사업효율 및 수익성 확보를 위해 노력하고 있습니다.

5) 기타부문
동원건설산업㈜는 가장 좋은(BEST) 보금자리(NEST)를 짓겠다는 의지를 담은 'BENEST' 브랜드로 주거 목적의 단순한 집이 아닌 사람의 격과 취향 그리고 스타일까지 담은 공간을 창조하여 타운하우스, 아파트, 주상복합, 오피스텔, 호텔을 고객에게 공급을 하고 있으며, 도로/항만/철도 등 사회간접자본 시설공사에도 적극적으로 참여하고 있습니다.
동원기술투자㈜는 신기술사업금융업에 진출을 위해 2022년 2월 14일 신규 설립된 법인으로, 모회사인 동원산업의 100% 자회사입니다. 전략적투자, M&A투자, JV 투자 등 다양한 형태의 투자를 통해 동원그룹의 밸류체인확장, 시너지 창출, 신사업진출을 지원하고 있으며 경쟁력을 갖춘 중소·중견, 벤처·신기술 기업에 대한 신속한 투자의사결정 시스템을 운영하고 있습니다.

기타 자세한 사항은 동 보고서의 'Ⅱ. 사업의 내용'을 참조하시길 바랍니다.

아. 신용평가에 관한 사항

평가일	평가대상 유가증권 등	평가대상 유가증권의 신용등급	평가회사	평가구분
2020.01.10	회사채	AA-	한국신용평가(주)	-
2020.01.10	회사채	AA-	NICE신용평가(주)	-
2020.06.26	회사채	AA-	한국신용평가(주)	-
2020.06.26	기업어음	A1	한국신용평가(주)	-
2020.06.29	회사채	AA-	NICE신용평가(주)	-
2020.06.29	기업어음	A1	NICE신용평가(주)	-
2020.12.18	기업어음	A1	NICE신용평가(주)	-
2020.12.22	기업어음	A1	한국신용평가(주)	-
2021.05.07	기업어음	A1	NICE신용평가(주)	
2021.05.07	회사채	AA-	NICE신용평가(주)	
2021.05.11	회사채	AA-	한국신용평가(주)	
2021.05.11	기업어음	A1	한국신용평가(주)	
2021.12.07	기업어음	A1	NICE신용평가(주)	
2021.12.16	기업어음	A1	한국신용평가(주)	
2022.04.25	회사채	AA-	NICE신용평가(주)	-
2022.04.25	기업어음	A1	NICE신용평가(주)	-
2022.06.24	회사채	AA-	한국신용평가(주)	-
2022.06.24	기업어음	A1	한국신용평가(주)	-
2022.11.10	회사채	AA-	NICE신용평가(주)	-
2022.12.26	기업어음	A1	NICE신용평가(주)	-

* 신용평가등급범위는 회사채(AAA ~ D), 기업어음 (A1 ~ D)입니다.

※ 기업어음(CP) 신용등급체계 및 각 신용등급 정의

등급	등급의 정의
A1	적기상환 능력이 최고 수준이며, 그 안정성은 현단계에서 합리적으로 예측가능한 환경변화에 영향을 받지 않을 만큼 높음.
A2	적기상환 능력이 우수하지만, 그 안정성은 A1 등급에 비하여 다소 열등한 요소가 있음.
A3	적기상환 능력은 양호하지만, 그 안정성은 급격한 환경변화에 따라 다소 영향을 받을 가능성이 있음.
B	최소한의 적기상환 능력은 인정되나, 그 안정성이 환경변화로 저하될 가능성이 있어 투기적인 요소를 내포하고 있음.
C	적기상환 능력 및 그 안정성이 매우 가변적이어서 투기적 요소가 강함.
D	현재 채무불이행 상태에 있음.

※ 회사채 신용등급체계 및 각 신용등급 정의

등급	등급의 정의
AAA	원리금 지급확실성이 최고 수준임.
AA	원리금 지급확실성이 매우 높지만, AAA 등급에 비하여 다소 낮은 요소가 있음.
A	원리금 지급확실성이 높지만, 장래의 환경변화에 다소 영향을 받을 가능성이 있음.
BBB	원리금 지급확실성이 있지만, 장래의 환경변화에 따라 저하될 가능성이 내포되어 있음.
BB	원리금 지급능력에 당면문제는 없으나, 장래의 안정성면에서는 투기적인 요소가 내포되어 있음.
B	원리금 지급능력이 부족하여 투기적임.
CCC	원리금의 채무불이행이 발생할 위험요소가 내포되어 있음.
CC	원리금의 채무불이행이 발생할 가능성이 높음.
C	원리금의 채무불이행이 발생할 가능성이 지극히 높음.
D	현재 채무불이행 상태에 있음.

자. 회사의 주권상장(또는 등록・지정)여부 및 특례상장에 관한 사항

주권상장 (또는 등록・지정)여부	주권상장 (또는 등록・지정)일자	특례상장 등 여부	특례상장 등 적용법규
유가증권시장	1989년 03월 07일	해당사항 없음	해당사항 없음

2. 회사의 연혁

■ 동원산업(주)

가. 회사의 본점소재지 및 그 변경

최근 5사업연도 내 본점 소재지 변경 내역 없습니다.

나. 경영진 및 감사의 중요한 변동

변동일자	주총종류	선임		임기만료 또는 해임
		신규	재선임	
2018년 03월 23일	정기주총	-	대표이사 이명우 사외이사 마이클퀴글리 감사 박문서 감사 조형묵	-
2019년 03월 27일	정기주총	-	사내이사 송재권 사내이사 민병구	-
2020년 03월 27일	정기주총	사내이사 윤기윤 사외이사 팀 트린카 사외이사 민승규	대표이사 이명우	사내이사 송재권 사외이사 마이클퀴글리
2021년 03월 26일	정기주총	사내이사 박상진 감사 이동욱	-	사내이사 민병구 감사 박문서 감사 조형묵
2022년 11월 02일	-	대표이사 박문서 사내이사 박문서 사내이사 김남정 사외이사 김주원 사외이사 김종필 사외이사 진형혜 감사위원 김주원 감사위원 김종필 감사위원 윤종록	-	사내이사 박상진 감사 이동욱
2022년 11월 24일	-	대표이사 민은홍	-	대표이사 이명우

주1) 2022년 11월 02일 이사회의 결의로 합병에 관한 사항을 보고하는 주주총회를 갈음하였습니다.
주2) 2022년 11월 24일 이사회의 결의로 대표이사를 선임하였습니다.

다. 최대주주의 변동

(기준일 : 2022년 12월 31일) (단위 : 주, %)

변동일	최대주주명	소유주식수	지분율	변동원인	비고
2022년 11월 02일	김남정	4,313,975	43.15	동원엔터프라이즈 합병	보유 주식수 증가(4,313,975주)
2022년 11월 25일	김남정	21,569,875	43.15	주식분할	보유 주식수 증가(17,255,900주)

라. 상호의 변경

- 해당사항 없음

마. 회사가 합병 등을 한 경우 그 내용

■ 동원산업(주)는 2019년 03월 19일 이사회에서 동원산업(주)가 동원냉장(주)를 흡수합병하기로 결의하였고, 2019년 5월 31일 합병 등기되어 합병이 사실상 종료되었습니다. 합병과 관련한 주요 내용은 다음과 같습니다.

1. 합병방법	가. 동원산업(주)가 동원냉장(주)를 흡수합병합니다. - 존속회사 : 동원산업(주) - 소멸회사 : 동원냉장(주) 나. 합병 후 존속회사의 상호는 동원산업(주) 입니다.
- 합병형태	소규모합병
2. 합병목적	- 합병을 통하여 기존 사업간의 인적, 물적 자원의 공유를 통한 효율적인 조직운영과 관리비용 절감을 통한 경영효율화를 달성하기 위함임
3. 합병의 중요영향 및 효과	(1) 회사의 경영에 미치는 영향 및 효과 - 본 합병으로 인해 실질적인 경영권 변동은 발생하지 않습니다. - 본 합병 완료시 존속회사의 최대주주 등의 지분은 63.36%이며, 최대주주의 변경은 없습니다. (2) 회사의 재무에 미치는 영향 및 효과 - 본건 합병으로 인해 각각 별도법인으로 운영됨에 따라 관리 중복, 불필요한 비용 지출 등을 제거하고 효율적인 자원 배분으로 역량 집중을 통해 합병회사의 전반적인 비용 절감 및 재무구조 개선이 될 것으로 기대됩니다. 한편 존속회사는 합병기일에 소멸회사의 자산, 부채 및 권리, 의무의 일체를 승계합니다. (3) 회사의 영업에 미치는 영향 및 효과 - 법인간 분리되어 있던 운영주체가 일치되어 비용절감 및 시너지를 극대화하여 기업가치를 높일 수 있을 것으로 예상되며 양사 간 합병은 궁극적으로 주주가치를 제고하고 회사의 재무 및 영업에 긍정적인 영향을 미칠 것으로 판단됩니다.

4. 합병비율	동원산업(주) : 동원냉장(주) = 1 : 0.3710219

5. 합병비율 산출근거	본 합병은 합병회사인 동원산업(주)의 경우 유가증권시장 주권상장법인으로 자본시장과 금융투자업에 관한 법률 제165조의4 (합병 등의 특례)및 동법 시행령 제176조의5(합병의 요건,방법 등) 제1항 제1호 및 제2호에 의거하여 합병가액을 산정하였으며, 합병 상대방회사인 동원냉장(주)는 비상장법인으로 자본시장과 금융투자업에 관한 법률 자본시장과 금융투자업에 관한 법률 제165조의4 및 동법 시행령 제176조의5 제1항 제2호에 의거하여 외부평가기관의 평가를 받아 자산가치와 수익가치를 가중산술평균한 가액을 합병가액으로 하여 이를 기초로 합병비율을 산출하였습니다. 가. 동원산업(주) 보통주 합병가액 유가증권시장 주권상장법인인 동원산업(주) 기준주가는 자본시장과 금융투자업에 관한 법률 시행령 제176조의5 제1항 제 1호에 따라 합병을 위한 이사회결의일(2019년 3월 19일)과 합병계약을 체결한 날 (2019년 3월 27일) 중 앞서는 날의 전일(2019년 3월 18일)을 기산일로 최근 1개월간의 거래량 가중산술평균종가, 최근 1주일간의 거래량 가중산술평균종가, 최근일의 종가를 산술평균한 가액으로 산정하였습니다. 합병가액산정 시, 산술평균 가액에 할증 또는 할인을 적용하지 않았습니다. - 최근 1개월 가중산술평균종가(2019년 2월 19일 ~ 2019년 3월 18일) : 233,058원 - 최근 1주일 가중산술평균종가(2019년 3월 12일 ~ 2019년 3월 18일) : 237,447원 - 최근일 종가(2019년 3월 18일) : 243,000원 - 합병가액(산술평균 주가) : 237,835원 나. 동원냉장(주) 보통주 합병가액 비상장법인인 동원냉장(주)는 자본시장과 금융투자업에 관한 법률 시행령 제176조의5 제1항 제2호에 의거하여 외부평가기관의 평가를 받아 자산가치와 수익가치를 가중산술평균한 가액을 합병가액으로하였으며 상대가치는 비교목적으로 분석하였으나 3개 이상의 유사회사가 존재하지 아니하여 가치를 산정하지 않았습니다. - 자산가치(a) : 80,211원 - 수익가치(b) : 93,596원 - 본질가치[(a*1+b*1.5)/2.5] : 88,242원 - 상대가치(c) : 해당사항 없음

			- 합병가액 : 88,242원 합병가액에 대한 자세한 사항은 첨부서류 외부평가기관의 평가의견서를 참고하시기 바랍니다. 상기와 같이 합병법인이 피합병법인을 흡수합병함에 있어서 합병비율의 기준이 되는 합병당사회사의 보통주 주당평가액은 합병법인과 피합병법인이 각각 237,835원(액면가액5,000원)과 88,242원(액면가액5,000원)으로 산출되었습니다. 이에 따라 합병비율은 보통주 1 : 0.3710219 로 결정되었습니다.		
6. 외부평가에 관한 사항	외부평가 여부		예		
	- 근거 및 사유		유가증권시장 주권상장법인과 비상장법인의 합병비율을 산정하기 위하여 자본시장과 금융투자업에 관한 법률 제165조의4 (합병 등의 특례) 및 동법 시행령 제 176조의5 (합병의 요건, 방법 등) 제 1항 제1호 및 제 2호에 의거하여 비상장법인인 합병상대회사의 합병가액을 산출하고 이에 따라 관련 신고서를 제출 할 때 첨부 서류로 이용하기 위함입니다.		
	외부평가기관의 명칭		서현회계법인		
	외부평가 기간		2019년 02월 22일 ~ 2019년 03월 18일		
	외부평가 의견		합병법인이 피합병법인을 합병함에 있어서 합병비율의 기준이 되는 합병당시 회사의 주당 평가액은 합병법인과 피합병법인이 각각 237,835원(액면가 5,000원)과 88,242원(액면가액 5,000원) 으로 추정 되었으며, 합병당시 회사가 협의한 합병비율 1: 0.3710219 은 적정한 것으로 판단됩니다. 본 평가인의 검토 결과, 이러한 합병비율은 중요성의 관점에서 자본시장과 금융투자업에 관한 법률 시행령 제176조의5, 그리고 증권의 발행 및 공시 등에 관한 규정 제 5-13조 및 동 규정 시행세칙 제 4조 내지 제 8조에서 규정하고 있는 합병가액 산정방법에 위배되어 산정되었다는 점이 발견되지 아니하였습니다.		
7. 합병신주의 종류와 수(주)		보통주식	314,441		
		종류주식	-		
8. 합병상대회사	회사명		동원냉장 주식회사		
	주요사업		창고 및 운송관련 서비스업		
	회사와의 관계		계열회사		
	최근 사업연도 재무내용(원)		자산총계	74,056,926,677	자본금	4,237,500,000
			부채총계	6,078,272,1	매출액	16,214,268,

			03		715
		자본총계	67,978,654,574	당기순이익	5,458,995,542
	- 외부감사 여부	기관명	한영회계법인	감사의견	적정
9. 신설합병회사	회사명	-			
	재상장신청 여부	아니오			
10. 합병일정	합병계약일	2019년 03월 27일			
	주주확정기준일	2019년 04월 08일			
	주주명부 폐쇄기간 시작일	2019년 04월 09일			
	주주명부 폐쇄기간 종료일	2019년 04월 10일			
	합병반대의 사통지 접수기간 시작일	2019년 04월 08일			
	합병반대의 사통지 접수기간 종료일	2019년 04월 22일			
	채권자이의 제출기간 시작일	2019년 04월 24일			
	채권자이의 제출기간 종료일	2019년 05월 24일			
	합병기일	2019년 05월 31일			
	종료보고 총회일	2019년 05월 31일			
	합병등기예정일자	2019년 05월 31일			
	신주권교부예정일	2019년 06월 14일			
	신주의 상장예정일	2019년 06월 17일			
11. 우회상장 해당 여부		아니오			
12. 타법인의 우회상장 요건 충족여부		해당사항없음			
13. 주식매수청구권에 관한 사항	행사요건	상법상 소규모합병 절차에 따라 진행되는 바, 동원산업(주)의 주주에게는 주식매수청구권이 부여되지 않음(근거규정 : 상법 제 527조의3 제 5항)			
14. 이사회결의일(결정일)		2019년 03월 19일			
- 사외이사참석여부	참석(명)	1			
	불참(명)	-			
- 감사(사외이사가 아닌 감사위원) 참석여부		참석			
15. 풋옵션 등 계약 체결여부		아니오			
- 계약내용		-			
16. 증권신고서 제출대상 여부		아니오			
- 제출을 면제받은 경우 그 사유		본 합병과 관련하여 신주 발행 대상이 50인 미만이며 합병신주 발행 후 지체없이 한국예탁결제원에 1년간 보호예수 예탁하여 해당증권을 인출하거나 매각하지 않기로 하는 내용의 예탁계약을 체결할 예정이므로 증권의 발행 및 공시 등에 관한 규정 제 2-2조 제 2항 제 1호에 의거 제출 대상에서 면제됨			

■ 동원산업(주)는 2019년 10월 28일 이사회에서 동원로엑스(주)에 물류사업부문 중 냉장·냉동보관업 및 토지·건물을 제외한 자산·부채·조직 일체를 양도하기로 결의하였고, 영업양도기일인 2020년 1월 1일자로 완료되었습니다. 영업양도 관련한 주요 내용은 다음과 같습니다.

1. 양도영업		물류사업부문(냉장냉동보관업 제외)		
2. 양도영업 주요내용		당사가 영위하는 물류사업부문은 공동물류, 수송, 국제물류(포워딩)를 수행하는 3PL사업부와 냉장냉동보관업을 수행하는 냉장사업부로 구성되는데, 이 중 냉장냉동보관업 및 토지·건물을 제외한 물류사업 관련 자산·부채·조직 일체를 양도합니다.		
3. 양도가액(원)		29,400,000,000		
- 재무내용(원)		양도대상 영업부문(A)	당사전체 (B)	비중(%) (A/B)
	자산액	44,812,765,939	2,592,198,630,801	1.73
	매출액	278,078,793,412	2,444,610,139,805	11.38
4. 양도목적		해양수산사업부문 및 유통사업부문 집중을 통한 경영 효율화		
5. 양도영향		당사는 물류사업부문을 양도함으로써 해양수산사업부문 및 유통사업부문 등에 집중할 수 있고, 양수인인 동원로엑스(주)는 계열사 물류사업을 통합하여 운영효율화 및 기존 사업부문과의 시너지 창출 등으로 해당 사업에서 안정적 성장이 가능할 것으로 기대하고 있습니다.		
6. 양도예정일자	계약체결일	2019년 10월 28일		
	양도기준일	2020년 01월 01일		
7. 거래상대방	회사명(성명)	동원로엑스 주식회사(DONGWON LOEX CO.,LTD)		
	자본금(원)	27,200,000,000		
	주요사업	육상 운송 지원 서비스업		
	본점소재지(주소)	서울특별시 서초구 마방로 68 (양재동)		
	회사와의 관계	계열회사		
8. 양도대금지급		(1)지급형태 회사는 양수인으로부터 계약상 매매대금 294억원을 현금으로 수령할 계획입니다. (2)지급시기 양수인은 계약체결일로부터 3영업일 이내 계약금 10%를 지급하고, 양도기준일로부터 3영업일 이내 양수대금의 90%를 지급할 예정입니다. (3)양도대금의 조정 양도인과 양수인은 양도기준일 이후 양수도 대상이 되는 자산 및 각종 권리·의무의 가치 등에 대한 실제 조사를 실시하여 계약체결일과 양도기준일 사이의 증감되는 자산 가치의 내역 및 구체적인 금액 등을 산정할 계획입니다. 양 당사자는 협의 하에 당해 조사 및 산정 금액에 따라 기준 양도대금을 가감하여 최종적인 양도대금을 확정하고, 이에 따라 기준 양도대금이 모두 지급된 때로부터 3개월 이내 정산할 수 있습니다. (4) 상기 예상 일정 및 양도가액 등은 향후 진행과정에서 변동될 수 있습		

		니다.
9. 외부평가에 관한 사항	외부평가 여부	예
	- 근거 및 사유	자본시장과 금융투자업에 관한 법률 제165조의4 제1항 제2호 및 제2항 동법 시행령 제176조의6 제3항에 의한 적정성 평가
	외부평가기관의 명칭	삼일회계법인
	외부평가 기간	2019년 09월 21일 ~ 2019년 10월 27일
	외부평가 의견	적정
10. 주주총회 특별결의 여부		예
- 주주총회 예정일자		2019년 12월 10일
- 주식매수청구권에 관한 사항	행사요건	상법 제374조의2 및 자본시장과 금융투자업에 관한 법률 제165조의5에 의거 주주명부 확정 기준일 현재 당사 주주명부에 등재된 주주는 주주총회 결의일 전일까지 회사에 대하여 서면으로 그 결의에 반대하는 의사를 통지한 경우에 한하여, 자기가 소유하고 있는 주식(이사회 결의 사실이 공시되기 이전에 취득하였음을 증명한 주식과, 이사회 결의 사실이 공시된 날의 다음 영업일까지 해당 주식에 관한 매매계약의 체결, 소비대차 계약의 해지, 그밖에 해당 주식의 취득에 관한 법률행위 중 하나에 해당함을 증명한 주식)에 대하여 회사에게 주주총회 결의일부터 20일 이내에 주식의 종류와 수를 기재한 서면으로 매수를 청구할 수 있으며, 소유주식 중 일부에 대한 매수 청구도 가능합니다.단, 주식매수청구권은 주주명부 확정 기준일로부터 주식매수청구권 행사일까지 계속 주식을 보유한 주주에 한하여 계속 보유한 주식에 대하여만 부여되며, 동 기간내에 매각 후 재취득한 주식에 대해서는 주식매수청구권이 상실되고, 주식매수청구권을 행사한 이후에는 취소할 수 없습니다. 또한 사전에 서면으로 영업양도의 이사회 결의에 반대하는 의사를 통지한 주주가 주주총회에서 영업양도에 찬성한 경우에는 주식매수청구권을행사할 수 없습니다. 영업양도 회사인 당사는 유가증권시장에 상장되어 있는 상장법인이므로, 그 청구에 대하여 주식매수청구기간이 종료하는 날부터 1개월 이내에 당해 주식을 매수하여야 합니다.
	매수예정가격	223,879
	행사절차, 방법, 기간, 장소	(1) 반대의사의 표시방법 상법 제374조의2 및 자본시장과 금융투자업에 관한 법률 제165조의5에 의거, 주주명부 확정 기준일 현재 당사 주주명부에 등재된 주주(단, 통지일까지 주식을 계속 보유한 경우에 한함)로서 주식매수청구권을 행사하고자 하는 주주는 주주총회 전까지 회사에 대하여 서면으로 영업양도에 관한 이사회결의에 반대하는 의사를 통지하여야 합니다. 단, 주권을 증권회사(금융투자업자)에 위탁하고 있는 실질주주의 경우에는 당해 증권회사에 주주총회일 3영업일 전일까지 통지하여야 하고, 증권회사에서는 실질주주의 반대의사 표시를 취합하여 주주총회일 2영업일 전까지 예탁기관인 한국예탁결제원에 통보하여야 합니다. 한국예탁결제원은 주주총회일 전에 실질주주를 대신하여 회사에 반대 의사를통지하여야 합니다. (2) 매수청구 방법 상법 제374조의2 및 자본시장과 금융투자업에 관한 법률 제165조의5에 의거 영업양도에 관한 이사회의 결의에 반대하는 주주는 주주총회 전에 회사에 대하여 서면으로 그 결의에 반대하는 의사를 통지한 경우 그 총회의 결의일부터 20일 이내에 주식의 종류와 수를 기재한 서면으로 회사

		에 대하여 자기가 소유하고 있는 주식의 일부 또는 전부(주주명부 확정 기준일부터 주식매수청구권 행사일까지 계속 보유한 주식에 한함)를 매수 청구할 수 있습니다. 단, 주권을 증권회사(금융투자업자)에 위탁하고 있는 실질주주의 경우에는 해당 증권회사에 위탁 보유하고 있는주식수에 대하여 주식매수청구권 행사신청서를 작성하여 주식매수청구기간 종료일의 2영업일 전까지 당해 증권회사에 제출함으로써 회사에 대하여 자기가 소유하고 있는주식의 매수를 청구할 수 있고 이 경우예탁기관인 한국예탁결제원에서 이를 대신 신청합니다. (3) 행사기간 ① 영업양도 반대의사표시 접수: 2019년 11월 25일 ~ 2019년 12월 9일 ② 주식매수청구권 행사기간: 2019년 12월 10일 ~ 2019년 12월 30일 (4) 접수장소 ① 명부 주주: 서울특별시 서초구 마방로 68 (양재동, 동원산업빌딩 7층) 재경팀 (전화번호: 02-589-3218) ② 증권을 증권회사에 위탁하고 있는 실질 주주: 해당 증권회사
	지급예정시기, 지급방법	(1) 주식매수대금의 지급예정시기 주식매수청구기간 종료일로부터 1개월 이내에 지급할 예정입니다. (2) 주식매수대금의 지급방법 ① 명부주주 : 주주의 신고계좌로 이체 ② 실질주주 : 해당 거래 증권회사 본인계좌로 이체
	주식매수청구권 제한 관련 내용	상법 제374조의2에 따라 영업양도에 관한 이사회 결의에 반대하는 주주는 주주총회 전 회사에 대하여 서면으로 그 결의에 반대하는 의사를 통지한 경우에 자기가 소유하고 있는 주식을 매수하여 줄 것을 해당법인에 대하여 주주총회 결의일부터 20일 이내에 주식의 종류와 수를 기재한 서면으로 청구할 수 있습니다. 단, 주식매수청구권 대상 주식은 주주명부 확정 기준일부터 주식매수청구권 행사일까지 계속 보유한 주식에 한합니다.
	계약에 미치는 효력	본건 영업양도에 반대하여 주식매수청구권을 행사하게 되는 경우 그 행사 규모가 600억원을 초과하는 경우, 본건 영업양도의 진행을 중지할 수 있습니다. 단, 경영환경 등 제반사항을 고려하여 영업양도를 계속 진행하고자 하는 경우 당사는 이사회 결의만으로 본 건 영업양도를 진행하기로 결의할 수 있으며, 본 영업양도 계약은 해제되지 않습니다.
11. 이사회결의일(결정일)		2019년 10월 28일
- 사외이사참석여부	참석(명)	1
	불참(명)	0
- 감사(사외이사가 아닌 감사위원) 참석여부		참석
12. 공정거래위원회 신고대상 여부		해당
13. 풋옵션 등 계약 체결여부		아니오
- 계약내용		해당사항 없음

■ 동원산업(주)는 2022년 04월 07일 이사회에서 (주)동원엔터프라이즈와 합병 하기로 결의하였습니다. 이와 관련한 주요 내용은 다음과 같습니다.

1. 합병방법	동원산업(주)가 (주)동원엔터프라이즈를 흡수합병함. - 존속회사(합병법인) : 동원산업(주) (유가증권시장 상장법인) - 소멸회사(피합병법인) : (주)동원엔터프라이즈 (주권비상장법인) ※ 합병후 존속회사의 상호: 동원산업(주)
- 합병형태	해당사항없음
2. 합병목적	합병으로 인한 시너지 효과의 극대화를 통한 경쟁력 강화 및 경영의 효율성 제고를 실현하고, 지속적인 성장기반을 마련하기 위함임.
3. 합병의 중요영향 및 효과	(1) 회사의 경영에 미치는 영향 본건 합병은 (주)동원엔터프라이즈의 주주가 합병신주 배정 기준일 현재 소유한 주식에 대하여 합병비율에 따라 동원산업(주)의 주식을 배정받는 방법으로 진행됩니다. 본 공시서류 제출일 현재 동원산업(주)의 최대주주는 (주)동원엔터프라이즈로, 동원산업(주)의 지분 62.72%를 보유하고 있으며, (주)동원엔터프라이즈의 최대주주는 김남정(개인)으로 (주)동원엔터프라이즈 지분 68.27%를 보유하고 있습니다. 본건 합병 이후 합병법인인 동원산업(주)의 최대주주는 김남정(개인)으로 43.15%의 지분을 보유하게 될 것으로 예상됩니다. 합병 후 (주)동원엔터프라이즈는 해산할 예정이며, 동원산업(주)는 합병 후에도 존속회사로 계속 남아 (주)동원엔터프라이즈의 모든 권리, 의무 및 지위를 승계할 예정입니다. (2) 회사의 재무 및 영업 등에 미치는 영향 당사는 원양어업, 수산물 가공 및 판매업, 물류업 등의 사업을 영위하고 있습니다. 당사는 보고서 제출일 현재 동원로엑스(주)(舊, (주)동부익스프레스)와 미국소재의 스타키스트(StarKist Co.) 등 21개의 종속회사를 보유하고 있음에 따라, 중간지배회사로서의 관리 기능을 수행하고 있습니다. 이로 인해 동원그룹의 최상위 지배회사인 (주)동원엔터프라이즈의 역할과 중첩되는 부분이 일부 있습니다. 당사와 (주)동원엔터프라이즈는 본 합병을 통해 동원그룹의 지분 관계를 기존 보다 단순화함으로써 지배구조 측면에서 경영효율화를 도모할 수 있고, 회사 내 조직 운영 측면에서도 기존 인적・물적자원을 효과적으로 활용할 수 있을 것으로 기대하고 있습니다. 본건 합병 이후 합병법인인 동원산업(주)는 상호명을 그대로 유지할 예정이며, 합병기일 현재 (주)동원엔터프라이즈에서 근무하는 모든 근로자의 고용 및 관련 법률관계(근로계약 등)를 승계할 예정입니다.
4. 합병비율	동원산업(주) : (주)동원엔터프라이즈 = 1 : 0.5404695 ** 동원산업(주)는 본건 합병 후에 주식분할을 통해 액면금액을 5,000원에서1,000원으로 변경할 예정이고, 주식분할 완료 이후를 전제로 하여 산정한 합병비율은 동원산업(주) : (주)동원엔터프라이즈 = 1 : 2.7023475 입니다.

5. 합병비율 산출근거	본건 합병은 합병법인인 동원산업(주)의 경우 유가증권시장 주권상장법인으로 자본시장과 금융투자업에 관한 법률 제165조의4 및 동법 시행령 제176조의5 제1항 제1호 및 제2호에 의거하여 합병가액을 산정하였으며, 피합병법인인 (주)동원엔터프라이즈는 비상장법인으로 자본시장과 금융투자업에 관한 법률 제165조의4 및 동법 시행령 제176조의5 제1항 제2호에 의거하여 외부평가기관의 평가를 받아 자산가치와 수익가치를 가중산술평균한 가액을 합병가액으로 하여 이를 기초로 합병비율을 산출하였습니다. (1) 동원산업(주) 보통주의 합병가액 산정 주권상장법인의 합병가액은 원칙적으로 기준시가를 적용하되,'자본시장과 금융투자업에 관한 법률 시행령 제176조의5 제1항 제2호 가목'에 따라 기준시가가 자산가치보다 낮은 경우에는 자산가치로 할 수 있도록 되어 있습니다. 동원산업(주)는 2022년 4월 7일 '자본시장과 금융투자업에 관한 법률 시행령' 제176조의5 제1항 제2호 가목에 따라 주권상장법인인 합병법인의 합병가액은 기준시가를 적용하고, 주권비상장법인인 피합병법인의 합병가액은 본질가치를 적용하는 것으로 합병계약을 체결하였습니다. 합병당사회사간의 계약에 따른 합병비율 결정방법이 '자본시장과 금융투자업에 관한 법률 시행령' 제176조의5, 그리고 '증권의 발행 및 공시 등에 관한 규정' 제5-13조 및 동규정 시행세칙 제4조 내지 제8조에서 규정하고 있는 합병가액 산정방법에 위배되는 바가 없는지 외부평가인을 통해 검토하였고, 검토 결과 관련 법령이 규정하고 있는 합병가액 산정방법에 위배되는 점이 발견되지 아니하였습니다. 그러나 합병법인의 기준시가가 자산가치에 미달하는 상황에서 합병당사회사는 소액주주로부터 주권상장법인인 합병법인의 합병가액으로 기준시가를 적용하는 결정에 대해 재검토를 요청받았으며, 합병법인의 소액주주 등 다양한 이해관계와 그 이익에 부합하는 대안으로 합병법인의 합병가액을 자산가치로 변경하는 것으로 결정하였습니다. - 기준시가: 248,961원 - 자산가치: 382,140원 - 합병가액: 382,140원 1) 동원산업(주)의 기준시가 산정 유가증권시장 주권상장법인인 동원산업(주)의 보통주 기준시가는 '자본시장과 금융투자업에 관한 법률 시행령 제176조의5 제1항 제1호 및 제2호'에 따라 합병을 위한 이사회결의일(2022년 4월 7일)과 합병계약을 체결한 날 (2022년 4월 7일)과 중 앞서는 날의 전일(2022년 4월 6일)을 기산일로 하여, 최근 1개월간의 거래량 가중산술평균종가, 최근 1주일간의 거래량 가중산술평균종가, 최근일의 종가를 산술평균한 가액으로 산정하였습니다. (아래 당사회사의 합병비율산정의 기준이 되는 보통주 주가는 주식분할 전의 주당 액면가액인 금 5,000원 기준임) 합병가액 산정 시, 산술평균가액에 할증 또는 할인을 적용하지 않았습니다.

	- 1개월 가중평균 주가 (2022년 3월 7일~ 2022년 4월 6일) : 232,848원 - 1주일 가중평균 주가 (2022년 3월 31일~ 2022년 4월 6일) : 253,034원 - 최근일 주가 (2022년 4월 6일) : 261,000원 - 동원산업(주) 합병가액(산술평균 주가) : 248,961원 2) 동원산업(주)의 자산가치 산정 - 자산가치 : 382,140원 A. 최근 사업연도말 별도재무제표상 자본총계 : 817,613,747,557원 B. 조정항목(가산항목+차감항목) : 587,761,574,992원 C. 조정된 순자산가액(A+B) : 1,405,375,322,549원 D. 발행주식총수 : 3,677,641주 E. 1주당 순자산가치(C/D) : 382,140원 동원산업(주)의 합병가액에 대한 자세한 사항은 첨부서류 외부평가기관의 평가의견서를 참고하시기 바랍니다. (2) (주)동원엔터프라이즈 보통주의 합병가액 산정 비상장법인인 (주)동원엔터프라이즈는 자본시장과 금융투자업에 관한 법률 시행령 제176조의5 제1항 제2호에 의거하여 외부평가기관의 평가를 받아, 자산가치와 수익가치를 각각 1과 1.5의 비율로 가중산술평균한 가액(이하 "본질가치")을 합병가액으로 산정하였으며, 상대가치는 비교목적으로 분석하였으나 3개 이상의 유사회사가 존재하지 아니하여 가치를 산정하지 아니하였습니다. 수익가치 산정에 있어, 피합병법인이 보유하고 있는 주식 중 동원산업(주)의 경우 합병당사회사 간 주식가치의 비율인 합병비율을 산정하는 목적이기 때문에 합병법인인 동원산업(주)의 합병가액이 자산가치로 적용된 점을 고려하여 합병법인과 피합병법인의 평가방법론 상 일관성을 위하여 분석기준일 현재 종가가 아닌 자산가치를 적용하였습니다. - 본질가치 [(A×1 + B×1.5) / 2.5] : 206,535원 A. 자산가치 : 191,311원 B. 수익가치 : 216,685원 - 상대가치 : 해당사항 없음

		- (주)동원엔터프라이즈 합병가액 : 206,535원 (주)동원엔터프라이즈의 합병가액에 대한 자세한 사항은 첨부서류 외부평가기관의 평가의 견서를 참고하시기 바랍니다. (3) 산출결과 합병법인 동원산업(주)가 피합병법인 (주)동원엔터프라이즈를 합병함에 있어서 합병비율의 기준이 되는 양 합병당사회사의 보통주 주당평가액은 동원산업(주)와 (주)동원엔터프라이즈가 각각 382,140원(액면분할 전인 주당 액면가액 5,000원 기준)과 206,535원(주당 액면가액 5,000원)으로 산정되며, 동원산업(주) : (주)동원엔터프라이즈= 1: 0.5404695로 결정되었습니다. 다만, 합병의 효력발생 후에 동원산업(주) 주식1주의 금액을 5,000원에서 1,000원으로 변경할 예정임에 따라 주식분할을 전제하여 반영한 합병비율은 동원산업(주) : (주)동원엔터프라이즈= 1 : 2.7023475 (외부평가기관의 평가보고서 상 합병비율 0.5404695 ×5)입니다.
6. 외부평가에 관한 사항	외부평가 여부	예
	- 근거 및 사유	자본시장과 금융투자업에 관한 법률 제165조의4 제2항, 동법 시행령 제176조의5 제7항 제2호 나목에 의거하여 주권상장법인이 비상장법인과 합병하여 주권상장법인이 되는 경우이므로 합병가액의 적정성에 대하여 외부평가기관의 평가를 받았습니다.
	외부평가기관의 명칭	안진회계법인
	외부평가 기간	2022년 02월 03일 ~ 2022년 04월 06일
	외부평가 의견	안진회계법인(이하 "본 평가인")은 주권상장법인인 동원산업 주식회사(이하 "합병법인")와 주권비상장법인인 동원엔터프라이즈 주식회사(이하 "피합병법인", "합병법인"과 통칭하여 "합병당사회사") 간에 합병을 함에 있어 합병당사회사간 합병비율의 적정성에 대하여 검토하였습니다. 본 의견서는 상기 합병과 관련하여 합병당사회사가 「자본시장과 금융투자업에 관한법률」의 규정에 따라 관련 신고서를 제출할 때 첨부서류로 이용되기 위하여 작성되었습니다. 따라서 합병비율의 적정성에 대한 본 평가인의 검토 결과는 본 의견서에 명시한 목적 이외의 용도로는 사용할 수 없으며, 본 의견서에 명시된 이외의 자는 어떠한 용도에도 이 의견서를 이용할 수 없습니다. 본 평가인은 합병당사회사가 제시한 합병비율이 「자본시장과 금융투자업에 관한 법률 시행령」 제176조의5, 그리고「증권의 발행 및 공시 등에 관한 규정」제5-13조 및 동규정 시행세칙 제4조 내지 제8조에서 규정하고 있는 합병가액 산정방법에 따라산정되었는지에 대하여 검토하였습니다. 이를 위하여 본 평가인은 합병법인의 2021년 12월 31일로 종료하는 회계연도의 한국채택국제회계기준(K-IFRS)에 의하여 작성된 감사받은 별도재무상태표 및 주가자료와 피합병법인의 2021년 12월 31일로 종료하는 회계연도의 한국채택국제회계기준(K-IFRS)에 의하여 작성된 감사받은 별도재무상태표 및 피합병법인의 2021년

		이후 사업계획 등을 검토하였습니다. 또한, 본 평가인은 검토를 수행함에 있어 금융감독원이 제정한 "외부평가업무 가이드라인(2009.6)"과 한국공인회계사회가 제정한 "가치평가서비스 수행기준(2008.8)"을 준수하였습니다. 한편, 합병법인의 합병가액은 합병법인의 기준시가가 자산가치에 미달하는 경우 자본시장과 금융투자업에 관한 법률 시행령 제176조의5에 따라 자산가치에 따른 방법으로 산정할 수 있습니다. 이에 따라, 합병당사회사는 평가의견서 본문에 기재된 바와 같이 소액주주로부터 주권상장법인인 합병법인의 합병가액으로 기준시가를 적용하는 결정에 대해 재검토를 요청받았으며, 합병법인의 소액주주 등 다양한 이해관계와 그 이익에 부합하는 대안으로 합병법인의 합병가액을 자산가치로 변경하는 것으로 결정하였습니다. 이에 따라 2022년 5월 18일 합병당사회사는 자본시장과 금융투자업에 관한 법률 시행령」176조의5 제1항 제2호 가목에 따라 주권상장법인의 합병가액을 기준시가에서 자산가치로 변경하는 것으로 계약을 체결하였습니다. 합병법인이 피합병법인을 합병함에 있어서 합병비율의 기준이 되는 주당평가액은 합병법인 382,140원(주당 액면가액 5,000원), 피합병법인 206,535원(주당 액면가액 5,000원)으로 산정되었습니다. 따라서 합병당사회사 간 합의한 합병비율 1:0.5404695은 적정한 것으로 판단됩니다. 한편, 합병법인은 합병법인의 보통주 주식의 주당 액면가액을 5,000원에서 1,000원으로 변경할 예정이며, 액면분할을 전제한 경우의 합병당사회사간 합병비율은 1:2.7023475입니다. 본 평가인의 검토 결과 이러한 합병비율은 중요성의 관점에서「자본시장과 금융투자업에 관한 법률 시행령」제176조의5,「증권의 발행 및 공시 등에 관한 규정」제5-13조 및 동 규정 시행세칙 제4조 내지 제8조에서 규정하고 있는 합병가액 산정방법에 위배되어 산정되었다는 점이 발견되지 아니하였습니다. 본 평가인의 검토 결과 이러한 합병비율은 중요성의 관점에서「자본시장과 금융투자업에 관한 법률 시행령」제176조의5,「증권의 발행 및 공시 등에 관한 규정」제5-13조 및 동 규정 시행세칙 제4조 내지 제8조에서 규정하고 있는 합병가액 산정방법에 위배되어 산정되었다는 점이 발견되지 아니하였습니다. 본 평가인이 수행한 업무의 범위 및 평가의 한계는 다음과 같습니다. 본 의견서에 기술된 절차는 일반적인 회계감사기준에 따른 감사절차가 아니므로 본 평가인은 본 의견서에 포함된 내용에 대하여 감사의견을 표명하지 아니하며, 합병당사회사의 재무상태와 경영성과에 대한 어떠한 형태의 보증도 제공하지 아니합니다. 만약, 회계감사기준에 따른 추가적인 감사절차를 수행하였다면, 본 의견서에 언급되지 아니한 추가적인 발견사항, 변경사항 또는 기타 예외사항이 발견되었을 수도 있습니다. 본 평가인이 평가의 근거로 사용한 합병법인의 2021년 12월 31일 현재의 순자산가치는 2021년 12월 31일로 종료되는 회계연도의 한국채택국제회계기준(K-IFRS)에 의하여 작성된 감사받은 별도재무상태표를 기초로 산정하였으며, 피합병법인의 2021년 12월 31일 현재의 순자산가치는 2021년 12월 31일로 종료되는 회계연도의 한국채택국제회계기준(K-IFRS)에 의하여 작성된 감사받은 별도재무상태표를 기초로 산정였습니다. 또한, 본 평가인은 피합병법인의 분석기준일 현재의 수익가치 검토를 위하여 피합병법인이 제시한 2021년 이후 사업계획 및 합병당사회사의 경영자가 제공한 재무정보와 담당자 면담 등을

		기초로 적정성을 평가하였습니다. 그러나 이러한 추정재무제표는 영업환경 및 제반 가정 등이 반영된 피합병법인의 사업계획 등을 기초로 하여 피합병법인에 의하여 작성되었는 바, 국내외 경제상황의 변화 및 제반 가정의 변화에 따라 실제와 추정치는 차이가 발생할 수 있으며, 그 차이는 중요할 수도 있습니다. 미래기간에 대한 추정은 피합병법인 경영진에 의한 경영전략이나 영업계획의 수정 등 다양한 제반 요소들의 변동에 따라 중대한 영향을 받을 수도 있으므로, 본 의견서상의 추정치가 장래의 실적치와 일치하거나 유사할 것이라는 것을 본 평가인이 보증하거나 확인하는 것은 아닙니다. 또한, 본 의견서에서 사용된 것과 다른 합병비율 평가방법이나 다른 제반 가정이 사용될 경우, 본 의견서의 결과와 중대한 차이가 발생될 수 있습니다. 특히, 의견서일 현재 COVID-19로 인한 국내외 경제 및 관련 산업의 불확실성이 지속적으로 증가하고 있고 이러한 불확실성은 가치를 산출하기 위하여 이용하는 다양한 가정과 변수에 중요한 영향을 미칠 수 있으며 이로 인하여 가치가 다르게 도출될 수 있습니다. 따라서, 본 의견서의 이용자는 현 경제상황의 불확실성으로 인한 변동 가능성에 대하여 이해하고 이러한 불확실성을 본 검토 결과와 별도로 판단해야 합니다. 연도별 추정 및 자본비용 산정 시 각종 비율을 적용하여 표기함에 따라 합계 등에서 발생하는 단수차이는 무시합니다. 본 의견서는 의견서 제출일(2022년 4월 7일) 현재로 유효한 것입니다. 따라서 의견서제출일 이후 본 의견서를 열람하는 시점까지의 기간 사이에 합병비율 평가에 중대한 영향을 미칠 수 있는 사건이나 상황이 발생할 수 있으며, 이러한 경우 본 의견서의 내용과 상이한 결과가 나타날 수 있습니다. 본 평가인은 의견서 제출일 이후 알게 된 정보에 대하여 본 의견서를 갱신할 의무가 없습니다. 본 의견서의 이용자는 의견서에 기술한 바와 같이 본 평가인이 수행한 업무의 범위 및 한계점, 그리고 검토 시 전제된 제반 가정들과 가정들의 상황 변화에 따른 변동 가능성 등을 충분히 숙지하여야 합니다.

7. 합병신주의 종류와 수(주)	보통주식	6,318,892
	종류주식	-

8. 합병상대회사	회사명	(주)동원엔터프라이즈(Dongwon Enterprise Co.,Ltd)			
	주요사업	지주사업, 계열회사에 대한 용역서비스사업, 상표권 사용수익사업 및 IT 사업부문 등			
	회사와의 관계	최대주주			
	최근 사업연도 재무내용(원)	자산총계	2,493,466,920,870	자본금	58,457,450,000
		부채총계	404,335,244,221	매출액	87,219,685,372
		자본총계	2,089,131,676,649	당기순이익	56,992,928,265
	- 외부감사 여부	기관명	삼일회계법인	감사의견	적정

9. 신설합병회사	회사명	-			
	설립시 재무내용(원)	자산총계	-	부채총계	-
		자본총계	-	자본금	-
		-		현재기준	
	신설사업부문 최근 사업연도 매출액(원)	-			
	주요사업	-			
	재상장신청 여부	해당사항없음			
10. 합병일정	합병계약일	2022년 04월 07일			

	주주확정기준일		2022년 08월 04일
	주주명부 폐쇄기간	시작일	2022년 08월 05일
		종료일	2022년 08월 11일
	합병반대의 사통지 접수 기간	시작일	2022년 08월 15일
		종료일	2022년 08월 29일
	주주총회예정일자		2022년 08월 30일
	주식매수청구권 행사기간	시작일	2022년 08월 30일
		종료일	2022년 09월 19일
	구주권 제출기간	시작일	-
		종료일	-
	매매거래 정지예정기간	시작일	-
		종료일	-
	채권자이의 제출기간	시작일	2022년 08월 31일
		종료일	2022년 09월 30일
	합병기일		2022년 10월 01일
	종료보고 총회일		2022년 10월 04일
	합병등기예정일자		2022년 10월 04일
	신주권교부예정일		-
	신주의 상장예정일		2022년 10월 21일
11. 우회상장 해당 여부			예
12. 타법인의 우회상장 요건 충족여부			예
13. 주식매수청구권에 관한 사항	행사요건		(1) 동원산업(주)(유가증권시장 상장법인)의 경우 상법 제522조의3 및 자본시장과 금융투자업에 관한 법률 제165조의5 제1항에 의거하여 주주확정 기준일(2022년 8월 4일) 현재 주주명부에 등재되어 있는 주주가 합병에 관한 이사회 결의에 반대하여 주주총회(2022년 8월 30일) 전까지 회사에 대하여 서면으로 그 결의에 반대하는 의사를 통지한 경우에, 그 주주총회 결의일부터 20일 이내에 주식의 종류와 수를 기재한 서면으로 회사에 대하여 자기가 소유하고 있는 주식의 일부 또는 전부의 매수를 청구할 수 있습니다. 주식매수청구권을 행사한 이후에는 회사의 동의 없이는 이를 취소할 수 없습니다. 다만, 자본시장과 금융투자업에 관한 법률 제165조의5 제1항 및 동법 시행령 제176조의7 제2항에 따라 주식매수청구권은 본건 합병에 대한 당사 회사의 이사회결의가 공시되기 이전에 취득하였음을 증명하거나, 이사회 결의 사실이 공시된 날의 다음 영업일까지 (i) 해당 주식에 관한 매매계약의 체결, (ii) 해당 주식의 소비대차계약의 해지 또는 (iii) 해당 주식에 관한 법률행위가 있었던 경우 이를 증명할 수 있고, 주식매수청구권 행사일까지 이를 계속 보유한 주식에 한하여 부여되고, 동 기간 내에 매각 후 재취득한 주식에 대해서는 매수청구권이 상실됩니다. 또한 사전에 서면으로 합병 이사회 결의에 반대하는 의사를 통지한 주주가 주주총회에서 합병에 찬성한 경우에는 주식매수청구권을 행사할 수 없습니다. 동원산업(주)는 유가증권시장 상장법인이므로 원칙적으로 주식매수청구에 대하여 주식매

		수청구기간이 종료하는 날로부터 1개월 이내에 당해 주식을 매수하여야 하며, 동원산업㈜는 주식매수청구기간이 종료하는 날(2022년 9월 19일)로부터 1개월 이내인 2022년 9월 29일(예정)에 주식매수청구 매수가액을 지급할 예정입니다. (2) (주)동원엔터프라이즈)(주권 비상장법인)의 경우 상법 제522조의3에 따라 주주확정 기준일(2022년 8월 4일) 현재 주주명부에 등재되어 있는 주주가 합병에 관한 이사회 결의에 반대하여 주주총회(2022년 8월 30일) 전까지 회사에 대하여 서면으로 그 결의에 반대하는 의사를 통지한 경우에, 그 주주총회 결의일부터 20일 이내에 주식의 종류와 수를 기재한 서면으로 회사에 대하여 자기가 소유하고 있는 주식의 일부 또는 전부의 매수를 청구할 수 있습니다. 주식매수청구권을 행사한 이후에는 회사의 동의 없이는 이를 취소할 수 없습니다. 또한 사전에 서면으로 합병 이사회 결의에 반대하는 의사를 통지한 주주가 주주총회에서 합병에 찬성한 경우에는 주식매수청구권을 행사할 수 없습니다. (주)동원엔터프라이즈는 주권비상장법인이므로 원칙적으로 주식매수청구에 대하여 주식매수청구기간이 종료하는 날로부터 2개월 이내에 당해 주식을 매수하여야 하며, (주)동원엔터프라이즈는 본건 합병에 따른 주식매수청구권을 행사한 주주에게 주식매수청구기간이 종료하는 날(2022년 9월 19일)로부터 2개월 이내인 2022년 9월 29일(예정일)에 주식매수청구 매수가액을 지급할 예정입니다.
	매수예정가격	238,186
	행사절차, 방법, 기간, 장소	'17. 기타 투자판단에 참고할 사항' 참고하시기 바랍니다.
	지급예정시기, 지급방법	'17. 기타 투자판단에 참고할 사항' 참고하시기 바랍니다.
	주식매수청구권 제한 관련 내용	(1) 본건 합병 절차가 중단되는 경우에는 주식매수청구권 행사의 효과도 실효되어 회사는 주식매수청구권이 행사된 주식을 매수하지 않습니다. (2) 이 외에 상기 기재한 "주식매수청구권 행사의 요건"을 구비할 시 주식매수청구권이 제한되는 경우는 없습니다.
	계약에 미치는 효력	본건 합병 당사회사의 각 주주총회에서 본건 합병을 승인한 이후 각 당사회사의 반대주주의 주식매수청구로 인하여 본건 합병과 관련하여 존속회사 또는 소멸회사에게 주식매수청구권이 행사된 주식에 대한 각 주식매수가액의 합계액(각 당사회사가 본건 합병 관련 주요사항보고서에서 제시한 매수예정가격을 기준으로 산정함)이 주식매수청구권 행사기간 만료시점을 기준으로 금 700억원을 초과하는 경우, 존속회사 또는 소멸회사는 이사회결의를 통하여 본건합병의 진행 여부를 결정하고, 본건 합병의 진행을 중지하기로 한 경우 상대방 당사회사에 대한서면통지로써 본 계약을 해제할 수 있습니다.
14. 이사회결의일(결정일)		2022년 04월 07일
- 사외이사참석여부	참석(명)	1
	불참(명)	-

- 감사(사외이사가 아닌 감사위원) 참석여부	참석
15. 풋옵션 등 계약 체결여부	아니오
- 계약내용	-
16. 증권신고서 제출대상 여부	예
- 제출을 면제받은 경우 그 사유	-

바. 회사의 업종 또는 주된 사업의 변화

2022년 9월 14일 임시주주총회 '주식분할을 위한 정관 변경의 건'에 따라 사업 목적을 변경하였습니다.

변경일	변경 전 주요 업종	변경 후 주요 업종	비고

	1. 원양어업	1. 원양어업	
	2. 농수축산물 생산·가공·판매업	2. 농수축산물 생산·가공·판매업	
	3. 음·식료품의 제조·가공·판매업	3. 음·식료품의 제조·가공·판매업	
	4. 사료의 제조·가공·판매업	4. 사료의 제조·가공·판매업	
	5. 양식어업	5. 양식어업	
	6. 무역업	6. 무역업	
	7. 부동산 개발·매매 및 임대업	7. 부동산 개발·매매 및 임대업	
	8. 해상화물 운송사업	8. 해상화물 운송사업	
	9. 국제해운대리점업	9. 국제해운대리점업	
	10. 음식점업	10. 음식점업	
	11. 항만하역업	11. 항만하역업	
	12. 보세 운송 및 장치장업	12. 보세 운송 및 장치장업	
	13. 생명공학과 관련한 제품의 제조 가공·판매업	13. 생명공학과 관련한 제품의 제조 가공·판매업	
	14. 인터넷·방송·신문 및 기타 인쇄물 등을 이용한 통신 판매업	14. 인터넷·방송·신문 및 기타 인쇄물 등을 이용한 통신 판매업	
	15. 별정통신사업	15. 별정통신사업	
	16. 보관 및 창고업	16. 보관 및 창고업	
	17. 담배 및 주류 판매업	17. 담배 및 주류 판매업	
	18. 선박운항대행 및 관리업	18. 선박운항대행 및 관리업	
	19. 산업설비 판매 및 임대업	19. 산업설비 판매 및 임대업	
	20. 인력 파견업	20. 인력 파견업	
	21. 벤처사업 발굴, 운영 및 투자 및 육성사업	21. 벤처사업 발굴, 운영 및 투자 및 육성사업	
	22. 냉장 및 냉동 창고업	22. 냉장 및 냉동 창고업	
2022년 11월	23. 수산동물 냉동품 제조업	23. 수산동물 냉동품 제조업	주식회사 동원엔터
02일	24. 철도운송업	24. 철도운송업	프라이즈 합병에 따
	25. 화물자동차운송업	25. 화물자동차운송업	른 사업 목적 추가
	26. 수상 및 항공운송업	26. 수상 및 항공운송업	
	27. 화물취급업	27. 화물취급업	
	28. 부동산 관리업	28. 부동산 관리업	
	29. 국제물류주선업	29. 국제물류주선업	
	30. 기타 운송관련 서비스업	30. 기타 운송관련 서비스업	
	31. 컴퓨터 설비 및 프로그램 임대업	31. 컴퓨터 설비 및 프로그램 임대업	
	32. 컴퓨터시스템 설계 및 자문업	32. 컴퓨터시스템 설계 및 자문업	
	33. 소프트웨어 자문, 개발 및 공급업	33. 소프트웨어 자문, 개발 및 공급업	
	34. 콘텐츠제공업	34. 콘텐츠제공업	
	35. 컨설팅사업	35. 컨설팅사업	
	36. 시장조사 및 여론조사업	36. 시장조사 및 여론조사업	
	37. 포장 및 충전업	37. 포장 및 충전업	
	38. 택배운송서비스업	38. 택배운송서비스업	
	39. 차량광고 서비스업	39. 차량광고 서비스업	
	40. 물류센타 건축, 물류장비, 설비의 판매 및 임대업	40. 물류센타 건축, 물류장비, 설비의 판매 및 임대업	
	41. 기계장비 및 소비용품 임대업	41. 기계장비 및 소비용품 임대업	
	42. 주차장 운영업	42. 주차장 운영업	
	43. 상품중개업 및 도매 물류업	43. 상품중개업 및 도매 물류업	
	44. 신·재생에너지 사업	44. 신·재생에너지 사업	
	45. 옥외광고업	45. 옥외광고업	
	46. 화물운송가맹사업	46. 화물운송가맹사업	
	47. 대부업 및 대부중개업 <개정 2009.03.26><개정	47. 대부업 및 대부중개업 <개정 2009.03.26><개정 2019.03.27>	

	2019.03.27> 48. 위험물품보관업 <개정 2012.03.23> 49. 농산물창고업 <개정 2012.03.23> 50. 화물포장, 검수 및 형량서비스업 <개정 2012.03.23> 51. 농,수,축산물 저장보관업<개정 2019.03.27> 52. 제빙판매업<신설 2019.03.27> 53. 수출입상품 판매업<신설 2019.03.27> 54. 선박제조 및 수리업<신설 2019.03.27> 55. 축산업(양돈, 양계, 비육우, 낙농 등) <신설 2019.03.27> 56. 육림업(종묘업제외) <신설 2019.03.27> 57. 유실수재배 및 판매(종묘업제외) <신설 2019.03.27> 58. 위 각 항의 관련사업에 대한 투자 또는 일체의 부대사업	48. 위험물품보관업 <개정 2012.03.23> 49. 농산물창고업 <개정 2012.03.23> 50. 화물포장, 검수 및 형량서비스업 <개정 2012.03.23> 51. 농,수,축산물 저장보관업<개정 2019.03.27> 52. 제빙판매업<신설 2019.03.27> 53. 수출입상품 판매업<신설 2019.03.27> 54. 선박제조 및 수리업<신설 2019.03.27> 55. 축산업(양돈, 양계, 비육우, 낙농 등) <신설 2019.03.27> 56. 육림업(종묘업제외) <신설 2019.03.27> 57. 유실수재배 및 판매(종묘업제외) <신설 2019.03.27> 58. 자회사의 지분소유를 통해 자회사의 사업내용을 지배하는 지주사업 59. 자회사 등(자회사, 손자회사 및 손자회사가 지배하는 회사를 포함한다. 이하 같다)에 대한 자금지원 및 업무지원 사업 60. 자회사 등에 자금지원을 위한 자금조달 사업 61. 자회사 등과 상품의 공동개발・판매 및 설비・전산시스템 등의 공동활용 등을 위한 사무지원사업 62. 자회사등의 경영 및 효율성 제고를 위한 용역사업 63. 기업 인수 합병 알선 및 알선 대행업 64. 기업 위탁 경영업 65. 기업 경영 자문 및 재무 컨설팅 사업 66. 정보처리·용역·서비스업 67. 정보통신·판매 및 운영서비스업 68. 컴퓨터 및 주변기기 도소매업 69. 정보통신기기 도소매업 70. 교육 및 연수 서비스업 71. 브랜드 및 상표권 등 지적재산권의 관리 및 라이선스업 72. 평생교육 시설운영 73. 건강식품판매업 74. 위 각 항의 관련사업에 대한 투자 또는 일체의 부대사업	

사. 그 밖에 경영활동과 관련된 중요한 사항의 발생내용

날 짜	내 역
1969-04-16	회사설립(설립자 : 김재철)
1969-08-24	탑재모선식 참치어선 31동원호 원양어업 착수
1979-04-16	재단법인 동원육영재단 설립
1979-04-21	국내 최초로 PURSEINER선 인수 (선명 : COSTA DE MARFIL)
1982-05-06	한신증권주식회사 인수
1982-11-12	참치통조림 국내시장 최초출시
1983-05-19	GUAM 기지 개설
1989-03-07	한국증권거래소에 주식 상장 (기업 공개)
1993-06-25	본사 사옥 준공
1996-04-01	동원그룹 공식 출범
1997-01-28	(주)레스코 설립(공동물류)
2000-11-01	(주)동원F&B 분할(식품사업부문)
2001-04-16	동원그룹 지주회사 전환
2003-01-01	동원금융지주(주) 분할(금융부문지주회사)
2004-01-31	동원식품(주) 흡수합병
2006-01-01	(주)레스코 흡수합병
2008-06-30	StarKist Co. 인수
2009-02-09	자회사 SEALAND TRADING SERVICE CORPORATION 설립
2009-09-11	(주)이팜 흡수 합병
2010-09-20	자회사 KOVA Fisheries Co., LTD 설립
2011-09-05	자회사 Atlantic Breeze Co 설립
2011-10-19	자회사 Bounty Seafood 설립
2012-01-02	자회사 Societe de Conserverie en Africue SA 설립
2013-04-25	신용등급 향상(A+ -> AA-) '나이스신용평가주식회사'
2013-11-19	Kiribati and KT Fisheries Co. Joint Venture 투자
2015-01-13	COMPAGNIE AFRICAINE DE PECHE AU SENEGAL 투자
2015-07-28	(주)동원로엑스 투자 (현 동원로엑스냉장(주))
2016-12-07	KMAC 2013~2016 한국 경영대상 고객만족부문 종합대상 수상(4회 연속)
2016-12-16	해양수산부 수산물 1.5억불 수출공로탑 수상
2017-02-01	(주)동부익스프레스 인수 (현 동원로엑스(주))
2018-12-20	해양수산부 수산물 2억불 수출공로탑 수상
2019-02-08	BIDC㈜ 인수
2019-02-19	KMAC 2015~2019 한국에서 가장 존경받는 기업 선정(수산부문5년 연속1위)
2019-05-31	동원냉장(주) 흡수합병
2019-10-10	(주)동부익스프레스가 동원로엑스(주)로 상호변경
2019-10-15	(주)동원로엑스가 동원로엑스냉장(주)로 상호변경
2019-10-18	동부광양물류센터(주)가 동원로엑스광양(주)로 상호변경
2019-10-21	동부인천항만(주)가 동원로엑스인천(주)로 상호변경

2019-11-13	Dongbu Haiminh Logistics(DONGBU EXPRESS VINA) 매각으로 인한 처분
2019-11-28	(주)동화 인수
2020-04-01	동원로엑스냉장투(주) 설립
2020-10-01	동원로엑스(주)가 동원로엑스광양(주)를 합병
2020-10-30	TUDO Fisheries Co., Pty., Ltd. 설립
2020-12-18	케이스마트양식(주) 설립
2021-11-10	동원로엑스(주)가 동원부산컨테이너터미널(주) 매각으로 인한 처분
2022-03-30	동원로엑스(주)가 주식회사 모덱스 인수
2022-11-01	동원산업(주)가 (주)동원엔터프라이즈를 합병

■ (주)동원에프앤비

가. 설립 이후의 변동상황

[(주)동원에프앤비]

(1) 지점, 영업소, 사무소 등의 설치 또는 폐쇄

일 자	내 용
2000-11-01	회사설립(동원산업(주)에서 인적분할)
2000-11-01	연천공장 인수(동원식품(주))
2001-01-01	중부공장 인수(동원식품(주))
2002-07-23	중국법인 설립(중국 청도동원식품유한공사)
2002-12-01	아산공장 인수(동일냉동식품(주) 흡수합병)
2007-02-28	조미식품 전문회사 삼조쎌텍, 티에스큐(TSQ) 인수
2007-03-14	미국법인 설립(DS GLOBAL, INC.)
2008-02-29	미국법인 설립(DW GLOBAL, INC.)
2010-06-29	일본법인 설립(DONGWON JAPAN CO., LTD)
2013-08-08	중국법인 설립(동원식품(상해)유한공사 설립)
2013-11-27	북한법인 설립((주)동원에프앤비 개성)
2015-10-29	(주)금천 인수
2017-04-06	동원팜스 주식회사 (구.두산생물자원) 인수
2018-04-06	완주공장(대승음료주식회사) 인수
2019-05-08	베트남법인 설립(Dongwon F&B Vietnam Company Limited.)
2021-07-27	(주)세중 인수

(2) 합병, 분할(합병), 포괄적 주식교환·이전, 중요한 영업의 양수·도 등

일 자	내 용
2002-12-02	동일냉동식품(주) 소규모 흡수합병

2010-10-12	동원데어리푸드(주) 주식교환으로 완전자회사 편입
2014-03-05	동원데어리푸드(주) 소규모 흡수합병
2015-06-22	DS GLOBAL, INC. 투자주식 매각에 인한 처분
2015-12-28	(주)금천, (주)동원홈푸드에 피합병
2017-07-01	동원팜스(주), 동원팜스 주식회사(구.두산생물자원)에 피합병
2020-11-25	(주)동원홈푸드, (주)동원와인플러스 투자주식 매각으로 인한 처분
2021-04-01	동원디어푸드(주) 물적분할

[(구)(주)동원홈푸드]

(1) 지점, 영업소, 사무소 등의 설치 또는 폐쇄

일 자	내 용
1993-06-21	회사설립
2001-06-01	(주)동원홈푸드로 상호변경

(2) 합병, 분할(합병), 포괄적 주식교환・이전, 중요한 영업의 양수・도 등

일 자	내 용
2001-06-01	(주)63시티 급식사업부문 인수
2008-02-01	이팜(친환경)사업부문 양수
2014-02-28	삼조쎌텍(주)에 피합병

[(주)동원홈푸드]

(1) 지점, 영업소, 사무소 등의 설치 또는 폐쇄

일 자	내 용
1997-01-24	회사설립 (충남 천안시 직산읍 부송리 72-18)
2009-07-31	본점이전 (충남 아산시 영인면 신봉리 289-7)
2013-03-11	중국법인 설립(위해삼조식품유한공사)
2014-02-28	(주)동원홈푸드로 상호변경
2019-10-01	충주공장 설립

(2) 합병, 분할(합병), 포괄적 주식교환・이전, 중요한 영업의 양수・도 등

일 자	내 용
2007-03-15	삼조쎌텍,TSQ(주) 동원그룹 편입
2007-05-31	TSQ(주) 흡수합병
2014-02-28	(주)동원홈푸드 흡수합병
2014-03-06	청도동원식품(유) 청산으로 인한 처분
2015-12-28	(주)금천 흡수합병
2016-07-01	(주)더블유푸드마켓 지분 100% 취득으로 완전자회사 편입
2017-01-02	(주)더블유푸드마켓 흡수합병
2020-11-25	(주)동원와인플러스 투자주식 매각으로 인한 처분
2021-10-01	E-biz 사업부(더반찬 사업부) 동원디어푸드(주)에 영업양도
2021-11-01	(주)세중 흡수합병

[(주)동원데어리푸드]
(1) 지점, 영업소, 사무소 등의 설치 또는 폐쇄

일 자	내 용
1963-12-31	(주) 대한식품공사 설립
1974-01-18	' 해태유업 (주)'으로 상호변경
1999-03-26	법원 화의 인가
2006-11-23	회사정리절차 종결(동원엔터프라이즈 100% 지분투자)
2007-04-25	' (주) 동원데어리푸드 '로 상호변경

(2) 합병, 분할(합병), 포괄적 주식교환・이전, 중요한 영업의 양수・도 등

일 자	내 용
2007-07-31	디엠푸드(주) 흡수합병
2010-10-12	(주)동원에프앤비 완전자회사로 편입
2014-03-05	(주)동원에프앤비에 피합병

[동원팜스(주)]
(1) 지점, 영업소, 사무소 등의 설치 또는 폐쇄

일 자	내 용
1982-04-16	회사설립((주)한성사료로 법인 전환)
1989-12-11	본사 및 공장 이전(충남 논산시)

(2) 합병, 분할(합병), 포괄적 주식교환・이전, 중요한 영업의 양수・도 등

일 자	내 용
1987-06-29	동원산업(주)에서 인수
1988-08-29	(주)선진 경영참여
1989-01-17	윤성사료(주) 합병
2001-12-19	(주)동원엔터프라이즈 자회사로 편입
2007-11-01	회사명 변경((주)선진사료 → 동원팜스(주))
2009-03-12	(주)동원데어리푸드 자회사로 편입
2014-03-05	(주)동원에프앤비 자회사로 편입
2017-07-01	동원팜스(주), 동원팜스 주식회사(구.두산생물자원)에 피합병

[동원팜스(주)(구. 두산생물자원 주식회사)]
(1) 지점, 영업소, 사무소 등의 설치 또는 폐쇄

일 자	내 용

2007-12-21	회사설립((주)두산에서 물적분할)

(2) 합병, 분할(합병), 포괄적 주식교환·이전, 중요한 영업의 양수·도 등

일 자	내 용
2017-04-06	(주)동원에프앤비 자회사로 편입
2017-07-01	동원팜스(주) 흡수합병

[(주)동원와인플러스]

(1) 지점, 영업소, 사무소 등의 설치 또는 폐쇄

일 자	내 용
2003-03-01	회사 설립

(2) 합병, 분할(합병), 포괄적 주식교환·이전, 중요한 영업의 양수·도 등

일 자	내 용
2005-04-19	(주)동원엔터프라이즈 자회사로 편입
2014-03-31	디더블유다이닝 흡수 합병
2014-10-31	(주)동원홈푸드 자회사로 편입
2020-11-25	(주)동원와인플러스 투자주식 매각으로 인한 처분

[동원씨앤에스(주)]
(1) 지점, 영업소, 사무소 등의 설치 또는 폐쇄

일 자	내 용
2003-09-24	회사 설립
2010-02-21	회사명 변경((주)동원에이치알디 → 동원씨앤에스(주))

(2) 합병, 분할(합병), 포괄적 주식교환·이전, 중요한 영업의 양수·도 등

일 자	내 용
2017-07-14	(주)동원에프앤비 자회사로 편입

[동원디어푸드(주)]
(1) 지점, 영업소, 사무소 등의 설치 또는 폐쇄

일 자	내 용
2021-04-01	회사설립((주)동원에프앤비에서 물적분할)

(2) 합병, 분할(합병), 포괄적 주식교환·이전, 중요한 영업의 양수·도 등

일 자	내 용
2021-04-01	(주)동원에프앤비 자회사로 편입
2021-10-01	(주)동원홈푸드로부터 E-biz사업부(더반찬 사업부) 영업양수
2022-09-08	(주)블랭크코퍼레이션으로부터 아르르사업부 영업양수

[(주)세중]
(1) 지점, 영업소, 사무소 등의 설치 또는 폐쇄

일 자	내 용
2009-03-20	회사설립

(2) 합병, 분할(합병), 포괄적 주식교환・이전, 중요한 영업의 양수・도 등

일 자	내 용
2021-07-27	(주)동원에프앤비 자회사로 편입
2021-11-01	(주)시원 흡수합병
2021-11-01	(주)동원홈푸드에 피합병

[(주)시원]

(1) 지점, 영업소, 사무소 등의 설치 또는 폐쇄

일 자	내 용
2012-03-21	회사설립

(2) 합병, 분할(합병), 포괄적 주식교환・이전, 중요한 영업의 양수・도 등

일 자	내 용
2021-07-27	(주)동원에프앤비 자회사로 편입
2021-11-01	(주)세중에 피합병

나. 경영진 및 감사의 중요한 변동

변동일자	주총종류	선임		임기만료 또는 해임
		신규	재선임	
2018년 02월 28일	-	-	-	사외이사 한철수(사임)
2018년 03월 22일	정기주총	사외이사 김상준 (2018.04.12 부)	사내이사 황종현 상근감사 김원일 비상근감사 박문서	-
2019년 03월 25일	정기주총	-	대표이사 김재옥 사내이사 김남정	-
2019년 05월 11일	-	-	-	사내이사 황종현(사임)
2020년 03월 24일	정기주총	사내이사 강동만 사외이사 김용진	-	-
2020년 04월 12일	-	-	-	사외이사 김상준(임기만료)
2021년 03월 24일	정기주총	상근감사 이정우	대표이사 김재옥 사내이사 김남정	상근감사 김원일(임기만료) 비상근감사 박문서(임기만료)
2021년 10월 15일	-	-	-	사외이사 김용진(사임)
2022년 03월 25일	정기주총	사내이사 문상철 사내이사 조영부 사외이사 김성하	-	사내이사 김남정(사임) 사내이사 강동만(임기만료)
2022년 12월 09일	임시주총	대표이사 김성용	-	대표이사 김재옥(사임)

다. 최대주주등의 변동

2022년 11월 1일을 합병기일로 하여 기존 최대주주인 (주)동원엔터프라이즈가 계열회사인 동원산업(주)에 합병됨에 따라 최대주주가 동원산업(주)으로 변동되었습니다.

(기준일 : 2022년 12월 31일) (단위 : 주, %)

변동일	최대주주명	소유주식수	지분율	변동원인
2022.11.01	동원산업(주)	2,871,027	74.40%	변동전 최대주주인 (주)동원엔터프라이즈와 동원산업(주)의 합병

※ 소유주식수 및 지분율은 최대주주 및 그 특수관계인의 합산 내역이며, 의결권 있는 주식 기준입니다.

■ 동원시스템즈(주)

가. 회사의 본점소재지 및 그 변경

- 본점소재지 : 충청남도 아산시 둔포면 아산벨리동로100
- 본점소재지 변경 내역

변경일	주소
1985.5월 ~ 2010.3월	경기도 안양시 만안구 박달동 621-3
2010.4월 ~ 2013.3월	경기도 안양시 동안구 관양동 861-5
2013.4월 ~ 2019.4월	경기도 성남시 중원구 둔촌대로 541번길 46(상대원동)
2019.5월 ~ 2022.3월	경기도 성남시 중원구 갈마치로 302, 에이-607 (상대원동, 성남우림라이온스벨리5차)
2022.4월 ~ 현재	충청남도 아산시 둔포면 아산벨리동로 100

나. 경영진 및 감사의 중요한 변동

변동일자	주총종류	선임		임기만료 또는 해임
		신규	재선임	
2023.03.28	정기주총	사외이사 김우승	사내이사 조점근 사내이사 서범원 감사 오종환	사외이사 이지환
2022.03.24	정기주총	사내이사 장성학	-	사내이사 송재권
2021.08.31	임시주총	사내이사 서범원 사내이사 송재권	-	-
2021.03.25	정기주총	사내이사 송의환사 내이사 송종선	사내이사 조점근 사외이사 이지환	사내이사 황호순 사내이사 하승민
2020.03.27	정기주총	감사 오종환	-	감사 김명찬
2019.03.22	정기주총	사내이사 황호순 사내이사 하승민	사내이사 조점근 사외이사 이지환	-
2017.07.26	임시주총	사내이사 김웅걸	사외이사 이한성	-
2017.03.27	정기주총	사내이사 서범원 사외이사 이지환	사내이사 조점근	사내이사 김주교 사외이사 홍승룡

※ 상기 조점근 사내이사, 서범원 사내이사는 2023년 3월 28일 정기주총 개최예정일에 이사로 재선임할 예정입니다.
※ 상기 오종환 감사는 2023년 3월 28일 정기주총 개최예정일에 감사로 재선임할 예정입니다.
※ 상기 김우승 사외이사는 2023년 3월 28일 정기주총 개최예정일에 이사로 신규선임할 예정입니다.
※ 상기 이지환 사외이사는 2023년 3월 28일 정기주총 개최예정일에 일신상의 사유로 사내이사를 사임할 예정입니다.

다. 최대주주의 변동

당사의 최대주주는 2022년 11월 01일 동원엔터프라이즈에서 동원산업으로 변동되었습니다. 동원산업의 최대주주 및 특수관계인은 2022년 12월 31일 기준 지분 24,360,666주 (83.27%)를 보유하고 있습니다.

일자	변동 前 최대주주	변동 後 최대주주
2022.11.01	(주)동원엔터프라이즈	동원산업(주)

라. 상호의 변경

일 자	변경전	변경후	비 고
1980. 05	-	성미전자(주)	-
2000. 11	성미전자(주)	이스텔시스템즈(주)	-
2005. 02	이스텔시스템즈(주)	동원시스템즈(주)	변경상장: 2005. 03. 15

마. 합병, 분할(합병), 포괄적 주식교환·이전, 중요한 영업의 양수도 등

▷ 대한은박지(주)와의 합병(합병등기일 2013.01.02)
- 합병비율 : 대한은박지(주) 주주에게 대한은박지 1주당(액면가 5백원) 당사 보통주식 0.1941958주(액면가 5천원)를 교부

▷ (주)한진피앤씨와의 합병(합병등기일 2017.09.05)
- 합병비율 : 보통주 1 : 0.0422164 (동원시스템즈(주) : (주)한진피앤씨)
- 합병일정
  1) 2017.05.17 : 합병계약 승인 이사회
  2) 2017.05.25 : 합병 계약일
  3) 2017.07.26 : 합병 승인 주총 갈음 이사회
  4) 2017.09.01 : 합병기일
  5) 2017.09.05 : 합병등기일
  6) 2017.09.28 : 합병신주 교부일
  7) 2017.09.29 : 합병신주 상장일

▷ (주)테크팩솔루션과의 합병(합병등기일 2021.10.05)
- 합병비율 : 보통주 1 : 4.4460369 (동원시스템즈(주) : (주)테크팩솔루션)
- 합병일정
  1) 2021.07.12 : 합병계약 승인 이사회
  2) 2021.07.12 : 합병 계약일
  3) 2021.08.31 : 합병 승인 주총 갈음 이사회
  4) 2021.10.01 : 합병기일
  5) 2021.10.05 : 합병등기일
  6) 2021.10.19 : 합병신주 상장일

▷ (주)엠케이씨와의 합병(합병등기일 2021.11.08)
- 합병비율 : 보통주 1 : 0 (동원시스템즈(주) : (주)엠케이씨)
- 합병일정

1) 2021.08.18 : 합병계약 승인 이사회
2) 2021.08.20 : 합병 계약일
3) 2021.09.23 : 합병 승인 주총 갈음 이사회
4) 2021.11.01 : 합병기일
5) 2021.11.08 : 합병등기일

※ 본 합병은 상법 제527조의3에 의한 소규모합병 방식이므로 주식매수청구권이 인정되지 않으며 소멸회사인 주식회사 엠케이씨는 동원시스템즈 주식회사의 100% 자회사이므로 주식매수청구권이 발생하지 않습니다.

바. 회사의 업종 또는 주된 사업의 변화

목 적 사 업	비 고

1. 전자 전기 기계 기구 및 동 부품 제조, 판매업 2. 기술용역업 3. 각종 상품의 매매 및 서비스업 4. 무역업 및 무역대리업 5. 기타 비알콜음료 제조 및 판매업 6. 포장용 플라스틱 성형용기 제조판매업 7. 정보관련 용역업 8. 프라스틱 제품 제조 및 판매업 9. 식·음료품의 제조, 가공 및 판매업 10. 화공제품 제조 및 판매업 11. 전기용품 제조 및 판매업 12. 창고 설비 시스템 사업 13. 제관업 14. 인터넷 및 정보통신업 15. 소방기재, 건축자재 및 화공품 판매업 16. 수산물 판매업 17. 종합상가에 의한 유통업 18. 일반 건물 분양 및 임대업 19. 산업용 기계장비 임대업 20. 건축폐기물 분리 및 재활용 판매업 21. 옥외 광고업 22. 보관 및 창고업 23. 건물관리업 24. 주차관리업 25. 각종포장재 제조, 가공 및 판매업 26. 기계 및 기기 유지관리 서비스업 27. 인터넷 방송 장치 제조·시설·판매 및 운영업 28. 인터넷 방송용 소프트웨어 제조 및 판매업 29. 로봇 제조 및 판매업 30. 반도체 소자 관련 부품 및 제품 제조 판매업 31. 알미늄 압연(박 및 판압연) 및 동 가공 제품제조 및 판매 32. 알미늄 페이스트 제조 및 판매 33. 주류판매업 및 주류 관련 교육업 34. 선물 옵션 거래업 35. 플라스틱 필름, 시트 및 판 제조 및 판매업 36. 합성수지 및 기타 플라스틱물질 제조 및 판매업 37. 포장용 판지상자 및 기타 종이용기 제조업 38. 인쇄제조업 39. 수출입업 40. 국내외 자원개발 및 에너지 개발 사업 41. 태양광 에너지 개발 및 판매업 42. 대체에너지 기술 개발 제조 판매업 43. 신재생 에너지 사업 및 설비 제조 판매업 44. 건물 및 토목건설업 45. 해외건설 및 해외 개발사업 46. 철, 비철금속 도.소매업	

47. 가공 및 플라스틱원료 생산업 48. 화장품 제조판매업 49. 제병업 50. 유리제품 제조 및 판매업 51. 유리원료 채광업 52. 도,소매업 및 종합소매업 53. 금형제작 및 판매업 54. 금속포장용기 제조 및 판매업 55. 동산, 부동산 매매 및 임대업 56. 전자상거래 및 인터넷 관련사업 57. 피혁, 합성피혁 및 피혁제품 제조 판매업 58. 건축자재 제조 및 판매업 59. 노우하우 기술의 판매 및 임대업 60. 유가공 제품 제조, 가공, 판매업 61. 이차전지케이스 제조 판매업 62. 건전지케이스 제조 판매업 63. 원통형 CAN 제조 판매업 64. 전지케이스 표면 처리업 65. 각종 전용기 제조 판매업 66. 위 각호에 관련된 기계장비 및 부품판매업 67. 위 각호에 관련된 기계장비 및 수리업 68. 기타 전기각호에 관계된 사업 및 필요 또는 유익한 사업에의 투자 69. 전 각호에 관련되는 부대사업 일체	

■ STARKIST Co.

- 최근 5개년간 상호의 변경, 합병 등을 한 경우, 업종의 변화는 없습니다.

■ 동원로엑스(주)

가. 회사의 본점소재지 및 그 변경

일 자	주소	비고
-	서울시 서초구 마방로 68	공시대상 기간 내 변경 없음

나. 경영진 및 감사의 중요한 변동

변동일자	주총종류	선임		임기만료 또는 해임
		신규	재선임	
2018년 03월 12일	-	-	-	사내이사 송재권
2019년 03월 22일	정기주총	-	사내이사 김종성 사내이사 박성순 사내이사 이준석	-
2020년 03월 23일	정기주총	감사 김세훈	-	감사 박문서
2021년 03월 24일	정기주총	-	사내이사 김종성 사내이사 박성순 사내이사 이준석	-
2021년 11월 30일	-	대표이사 박성순	-	대표이사 김종성
2022년 03월 23일	정기주총	사내이사 이형규 감사 김민수	-	사내이사 김종성 감사 김세훈

다. 최대주주의 변동

- 해당사항 없음

라. 상호의 변경

날 짜	내 역
2019-10-10	(주)동부익스프레스가 동원로엑스(주)로 상호변경

마. 회사가 합병 등을 한 경우 그 내용

날 짜	내 역
2020-01-01	동원로엑스(주)가 동원산업(주)의 3PL 사업부 사업양수
2020-10-01	동원로엑스(주)가 동원로엑스광양(주)를 흡수합병
2022-07-01	동원로엑스(주)가 (주)모덱스를 흡수합병

바. 회사의 업종 또는 주된 사업의 변화
- 해당사항 없음

사. 그 밖에 경영활동과 관련된 중요한 사항의 발생내용

날 짜	내 역
2017-02	동원그룹 편입
2017-08	(주)동부고속 물적분할
2017-09	동부렌터카 자산양수도 계약 체결
2017-10	(주)동부고속 매각
2018-01	(주)동부엔티에스 매각
2018-02	(주)동원티엘에스 설립
2019-02	김종성 대표이사 제 17대 한국항만물류협회장 취임
2019-10	(주)동부익스프레스가 동원로엑스(주)로 상호변경
2019-10	동부광양물류센터(주)가 동원로엑스광양(주)로 상호변경
2019-10	동부인천항만(주)가 동원로엑스인천(주)로 상호변경
2019-11	Dongbu Haiminh Logistics(DONGBU EXPRESS VINA) 매각으로 인한 처분
2019-11	(주)동화 인수
2020-01	동원로엑스(주)가 동원산업(주)의 3PL 사업부 사업양수
2020-10	동원로엑스(주)가 동원로엑스광양(주)를 흡수합병
2021-11	동원로엑스(주)가 동원부산컨테이너터미널(주) 매각처분
2022-03	(주)모덱스 인수
2022-07	동원로엑스(주)가 (주)모덱스를 흡수합병

■ (주)동원홈푸드

가. 회사의 본점소재지 및 그 변경
최근 5사업연도 내 본점 소재지 변경 내역 없습니다.

나. 경영진 및 감사의 중요한 변동

변동일자	주총종류	선임		임기만료 또는 해임
		신규	재선임	
2019년 03월 08일	정기주총	사내이사 정문목	사내이사 조영부	-
2020년 03월 13일	정기주총	-	사내이사 김성용 사내이사 신영수	-
2021년 03월 12일	정기주총	감사 김세훈	사내이사 조영부 사내이사 정문목	사내이사 신영수
2021년 11월 01일	임시주총	사내이사 강동만 사내이사 백관영	-	사내이사 강용수 사내이사 조영부
2022년 03월 18일	정기주총	감사 조영부	사내이사 김성용	
2023년 03월 21일	정기주총	사내이사 권준섭 사내이사 강동만 (사임후 재선임)	사내이사 정문목	사내이사 백관영

다. 최대주주의 현황

- 공시제출일 현재 당사의 최대주주는 동원F&B이며, 보유주식수 1,458,005주 (100.00%) 입니다. 최근 5년간 최대주주의 변동은 없습니다.

라. 상호의 변경

변경일자	변경전 상호	변경후 상호	비고
2014.02.28	삼조쎌텍(주)	(주)동원홈푸드	합병으로 인한 상호 변경

마. 회사가 합병 등을 한 경우 그 내용

- 당사는 2015년 12월 28일 농축산물의 가공 및 유통을 영위하는 (주)금천을, 2017년 1월 2일 과실 및 채소절임식품 제조업체인 (주)더블유푸드마켓을 흡수합병 하였습니다. 그리고 2021년 10월 1일에 HMR사업부문를 (주)동원디어푸드로 사업 양도했으며, 2021년 11월 1일자로 (주)세중과 (주)시원을 흡수합병 했습니다.

바. 회사의 업종 또는 주된 사업의 변화

- 해당사항 없음

사. 그 밖에 경영활동과 관련된 중요한 사항의 발생내용

날 짜	내 역
1993-06	(주)오리엔탈캐터링 창립
1997-01	삼조쎌텍 법인 설립
2001-06	(주)동원홈푸드 상호변경
2001-06	(주)63씨티FS사업부문 인수, 통합
2007-06	(주)삼조쎌텍 합병 단일회사 출범
2009-06	아산 신공장 준공
2009-11	시화 식자재 유통센터 오픈
2012-12	동원홈푸드 외식 연구원 개원
2014-03	동원홈푸드&삼조쎌텍 합병
2015-12	(주)금천(금천미트) 인수 합병
2017-01	더블유마켓 (더반찬) 인수합병
2019-10	충주공장 오픈
2020-05	프리미엄 샐러드 브랜드 '크리스피 프레시' 오픈
2021-10	HMR사업부문 사업양도
2021-11	(주)세중/시원-금천사업부 인수합병

3. 자본금 변동사항

자본금 변동추이

(단위 : 원, 주)

종류	구분	54기 (2022년말)	53기 (2021년말)	52기 (2020년말)	51기 (2019년말)	50기 (2018년말)
보통주	발행주식총수	49,982,665	3,677,641	3,677,641	3,677,641	3,363,200
	액면금액	1,000	5,000	5,000	5,000	5,000
	자본금	49,982,665,000	18,388,205,000	18,388,205,000	18,388,205,000	16,816,000,000
우선주	발행주식총수	-	-	-	-	-
	액면금액	-	-	-	-	-
	자본금	-	-	-	-	-
기타	발행주식총수	-	-	-	-	-
	액면금액	-	-	-	-	-
	자본금	-	-	-	-	-
합계	자본금	49,982,665,000	18,388,205,000	18,388,205,000	18,388,205,000	16,816,000,000

주1) 당사는 2019년도중 보통주 314,441주를 발행하여, 1,572백만원의 자본금이 증가하였습니다.
주2) 당사는 2022년도중 동원엔터프라이즈 합병으로 인해 보통주 6,318,892원을 발행하여 자본금 31,594백만원의 자본금이 증가하였습니다.
주3) 당사는 2022년도중 주식액면분할을 통해 1주의 금액이 5,000원인 회사의 주식을 1주

의 금액이 1,000원인 회사의 주식으로 분할하였으나, 자본금의 변동은 없었습니다.

4. 주식의 총수 등

가. 주식의 총수 현황

(기준일 : 2022년 12월 31일) (단위 : 주)

구 분		주식의 종류			비고
		보통주	우선주	합계	
Ⅰ. 발행할 주식의 총수		200,000,000	-	200,000,000	-
Ⅱ. 현재까지 발행한 주식의 총수		64,418,665	-	64,418,665	-
Ⅲ. 현재까지 감소한 주식의 총수		14,436,000	-	14,436,000	-
	1. 감자	5,436,000	-	5,436,000	-
	2. 이익소각	-	-	-	-
	3. 상환주식의 상환	-	-	-	-
	4. 기타	9,000,000	-	9,000,000	액면병합
Ⅳ. 발행주식의 총수 (Ⅱ-Ⅲ)		49,982,665	-	49,982,665	-
Ⅴ. 자기주식수		13,818,545	-	13,818,545	-
Ⅵ. 유통주식수 (Ⅳ-Ⅴ)		36,164,120	-	36,164,120	-

주1) 당사는 2022년도중 동원엔터프라이즈 합병으로 인해 보통주 6,318,892주를 발행하여 자본금 31,594백만원의 자본금이 증가하였습니다.
주2) 당사는 2022년도중 주식액면분할을 통해 1주의 금액이 5,000원인 회사의 주식을 1주의 금액이 1,000원인 회사의 주식으로 분할하였으나, 자본금의 변동은 없었습니다.

나. 자기주식 취득 및 처분 현황

(기준일 : 2022년 12월 31일) (단위 : 주)

취득방법			주식의 종류	기초수량	변동 수량			기말수량	비고
					취득(+)	처분(-)	소각(-)		
배당 가능 이익 범위 이내 취득	직접 취득	장내 직접 취득	보통주	-	-	-	-	-	-
			우선주	-	-	-	-	-	-
		장외 직접 취득	보통주	-	-	-	-	-	-
			우선주	-	-	-	-	-	-
		공개매수	보통주	-	-	-	-	-	-
			우선주	-	-	-	-	-	-
		소계(a)	보통주	-	-	-	-	-	-
			우선주	-	-	-	-	-	-
	신탁 계약에 의한 취득	수탁자 보유물량	보통주	-	-	-	-	-	-
			우선주	-	-	-	-	-	-
		현물보유물량	보통주	-	-	-	-	-	-
			우선주	-	-	-	-	-	-
		소계(b)	보통주	-	-	-	-	-	-
			우선주	-	-	-	-	-	-
기타 취득(c)			보통주	266,581	13,551,964	-	-	13,818,545	-
			우선주	-	-	-	-	-	-
총 계(a+b+c)			보통주	266,581	13,551,964	-	-	13,818,545	-
			우선주	-	-	-	-	-	-

주1) 당사는 2022년도 중 동원엔터프라이즈와 합병시 자기주식 2,310,881주를 취득하였습니다.
주2) 당사는 2022년도 중 주식매도청구권의 행사 등으로 인해 자기주식 186,247주를 취득하였습니다.
주3) 당사는 2022년도 중 액면분할(5:1)을 통해 보유 자기주식수가 11,054,836주 증가하였습니다.

5. 정관에 관한 사항

당사의 최근 정관 개정일은 2022년 9월 14일이며, 변경사항에 대한 자세한 내역은 2022년 9월 14일 공시된 임시주주총회결과를 확인해주시기 바랍니다. 한편 제 54기 정기주주총회(2023년 3월 29일 예정) 안건에는 정관 변경 안건이 포함될 예정입니다.

가. 정관 변경 이력

정관변경일	해당주총명	주요변경사항	변경이유
2021년 03월 26일	제52기 정기주주총회	배당기준일, 전자투표 등 상법개정 관련 규정 정비	상법개정에 따른 규정 정비
2022년 09월 14일	제54기 임시주주총회	목적사업 변경 및 추가, 주식의 총수 및 액면가 변경	(주)동원엔터프라이즈 합병에 따른 변경

II. 사업의 내용

1. 사업의 개요

1. 지주부문

(1) 업계의 현황

지주회사(持株會社, Holding Company)란 다른 회사의 주식을 소유한 회사이며 단순히 주식을 소유하는 것만이 아니라, 법적기준 이상의 해당회사의 주식(의결권)을 보유함으로써 그 회사에 대하여 실질적인 지배권을 취득하는 것을 사업의 목적으로 하는 회사입니다.

우리나라의 지주회사제도는 독점규제 및 공정거래에 관한 법률(이하 '공정거래법' 또는 '법')에 규정되어 있습니다. 정부에서는 1986년 공정거래법 개정 시 지주회사 설립 및 전환을 금지시켰으나, 1997년 외환위기 이후 기업들의 구조조정과정을 촉진한다는 취지 하에 1999년 공정거래법을 개정하여 지주회사를 허용하였습니다.

지주회사의 장점으로는 기업지배구조의 투명성을 증대시켜 시장으로부터 적정한 기업가치를 평가받음으로써 주주의 가치를 높이고, 독립적인 경영 및 객관적인 성과평가를 가능케 함으로써 책임경영을 정착시켜며, 사업부문별 특성에 맞는 신속하고 전문적인 의사결정이 가능한 체제를 확립하여 사업부문별 경쟁력을 강화하고, 전문화된 사업역량에 기업의 역량을 집중함으로써 경영위험의 분산 등을 추구할 수 있습니다.

(2) 회사의 현황

당사는 2022년 동원엔터프라이즈와의 합병을 통해 동원그룹의 지주회사가 되었습니다. 2022년 기말 별도 기준 총자산의 대부분이 자회사에 대한 종속기업투자주식으로 구성되어 있습니다. 지주회사는 자회사로부터의 배당금 수입이 주요 현금창출의 수단이 됩니다. 당사는 주력 자회사들이 전반적으로 안정된 사업기반을 바탕으로 양호한 영업실적을 유지하고 있고, 배당금수입 이외에 브랜드 사용료 수취 및 용역서비스 사업 확대를 통하여 현금흐름의 안정성을 유지하고 있어, 지주회사로서의 사업안정성이 있다고 판단됩니다.

동원그룹 내의 우수한 사업성과 시장지위를 가지고 있는 주력 계열사를 바탕으로 당사의 안정적인 수익기반이 되고 있습니다. 당사의 지주부문 영업수익은 계열회사에 대한 용역서비스 매출 및 상표권 사용수익 그리고 IT부문 매출 등으로 구성되어 있습니다. 용역서비스 매출은 계열회사의 인사, 총무 업무에 대한 용역제공 및 그룹 연수원 운영과 관련하여 발생하는 매출입니다. 그룹 연수원 '동원리더스아카데미'는 2007년 6월 경기도 이천시 장호원에 설립되었으며, 급변하는 국내외 경영환경의 변화에 앞서가는 글로벌 리더를 양성하는 평생학습의 장으로서, 창의와 열정, 섬기고 봉사하는 리더십을 배양하는 산업교육의 요람이 되고자 천혜의 자연환경 속에서 최첨단 교육시설과 최고의 부대시설을 갖춘 Best Learning Center입니다.

상표권 사용 수익은 당사가 '동원' 상표권의 소유주로서 브랜드의 가치제고 및 육성, 보호 활동, 내부인프라구축, 건전한 기업문화정착, 그룹핵심가치교육, 그룹인재양성등 다양한 활동을 종합적으로 수행함에 따라, 그 일환으로 2008년 4월 1일부터는 '동원' 브랜드를 사용하는 회사와 상호 간에 상표사용계약을 체결하여 사용 상의 권리와 의무를 명확히 함과 동시에 브랜드 사용료를 수취하고 있습니다.

나. 사업부문

(1) 수산부문

1) 산업의 특성

최근 연안국들의 어족자원 자국화가 더욱 강화되고, 국제수산기구의 자원보존정책강화 및 규제로 인하여 어로환경은 점차 어려워지고 있습니다. 하지만 원양산업계는 연안국 등과의 적극적인 입어교섭으로 어장을 확보해 나가고 있습니다. 원양산업은 세계 식량사업의 원료를 생산하는데 있어 중추적인 역할을 하는 중요한 산업으로서 어장 확보만 원활히 이루어지면 지속성장이 가능한 산업입니다. 또한 안전한 건강식품인 수산물 소비량은 계속 증가되는 추세에 있어 원양산업의 중요성은 날로 더해가고 있습니다.

국내원양어업기술은 지속적인 발전을 거듭하여 세계 최고 수준에 이르고 있습니다. 최신 선박의 신규투입과 첨단 어군 탐지장비도입, 선단 운영능력의 발전, 위성을 통한 기상/수온/플랑크톤 등에 관한 과학적 정보데이터의 활용 능력 향상은 선박의 조업능력을 향상시켜 생산성을 크게 증대시키고 있습니다. 또한 PS(Purse seiner Special) 및 ST(Super Tuna) 생산용 신조선의 투입 등으로 새로운 부가가치를 창출해 나가고 있습니다.

당사는 ESG 경영강화의 일환으로 지속가능한 조업방식을 활용하여 해양자원을 보전하기 위한 노력을 꾸준히 실천하여 오고 있으며, 2019년10월에는 세계적으로 권위 있는 MSC(Marine Stewardship Council)에서 Fishery 인증을 국내최초로 획득하였습니다. 2020년 7월에는 연승부문에서도 Fishery 인증을 취득하여 선망선과 연승선을 모두 운영하는 조업선사로서는 세계 최초로 두 가지 어업방식에 대해 MSC 인증을 모두 획득한 Full Scale 인증 기업이 되었습니다. 나아가 MSC 인증 범위 외의 조업방식에 있어서도 FIPs(Fishery Improvement Projects, 어업개선프로젝트)를 진행하고 있으며, 생분해성 집어장치(Bio FAD) 사용, 폐어망 업사이클링 활동 등 해양플라스틱을 줄이기 위한 다양한 노력을 통해 글로벌수산기업으로서의 역할에 최선을 다하고 있습니다.

2) 국내외 시장여건

원양산업은 국내경기 변동보다는 미국, 일본, 유럽 등 선진국 경기추세의 영향을 많이 받습니다. 원양산업의 경기는 크게 생산량, 환율, 선진국들의 소비 경기변동에 의해 좌우되는데 선진국들의 소비는 건강선호 추세에 따라 지속적으로 증가하고 있으며, 어획량에 따른 가격과 원가율 변동이 수익성에 영향을 주고 있습니다.

원양산업은 무엇보다 조업능력과 효율적 운항능력에 따라 좌우되고 있습니다. 최근 중서부태평양수산위원회(WCPFC)와 연안국들은 참치의 어족자원 보호라는 명목 하에 조업일수에 대한 규제를 강화하고 있습니다. 이는 참치선망선의 어획증가에 따른 가격하락을 방지하고자 하는 측면도 있습니다. 해당 규제가 기존에 사업을 영위하던 나라와 업체들 위주로 조정 및 진행이 되고 있어 신규사업진출에 다소 어려움이 있는 것도 사실입니다. 그래서 선망선 조업에 있어 성능이 우수한 선박의 확보를 통해 경쟁우위를 점할 수 있습니다. 어획물 시장의 특성은 세계적인 완전경쟁시장의 형태로 수요와 공급에 의해 시장가격이 형성되며, 대금결제는 L/C, T/T의 형태로 이루어 집니다. 원어의 품질은 어종, 크기, 그리고 유통과정에서의 신선도 등에 따라 결정되며, 당사는 과거에 도입한 선박들의 냉동처리 능력 보강과 어획물 처리기술을 강화한 신조선 도입으로 어획물의 고부가가치화를 지속추진하고 있습니다.

3) 영업의 개황

당사는 작성기준일 현재 참치 선망선 11척, 참치 연승선 12척, 지원선 1척, 트롤선 1척, 운반선 2척 총 27척의 국적선과 합작선망선 1척, 해외 자회사 선망선 8척, 해외 자회사 운반선 3척, 해외 자회사 채낚이선 1척을 포함하여 총 40척을 운영하고 있습니다.

참치선망선은 원양어선 중에서는 가장 성력화된 선박으로서 초대형 어망을 사용하여 통조림용 참치를 어획합니다. 당사 보유 선망선은 어군탐지용 헬기를 탑재하고 있으며, 인공위성을 통해 육상과 교신할 수 있는 통신장비(Inmarsat) 및 소나(Sonar: 칼라어군탐지기) 등 첨

단 설비를 갖추고 있습니다. 그리고 총 9척의 PS/ST 생산용 선망선과 3척의 PS 생산용 참치 선망선에서 횟감용 참치를 생산함으로써 부가가치 증대에 기여하고 있습니다. 현재 20척의 국내 최대 선망선단을 운영하고 있는 당사는 주 조업지역이 중서부 태평양으로서 연간 약 20만톤 내외의 참치를 어획하고 있습니다. 또한, 인도양 및 대서양으로 조업지역을 다변화 하여 변화하는 조업환경에 적극적으로 대응하고 있습니다.

참치선망선에서 어획된 참치는 국내 및 해외 시장에 판매되어 주로 통조림용으로 가공되고 있으며, 이외에 기타 식품의 원료로도 공급되고 있습니다. PS(Purse seiner Special) 및 ST(Super Tuna)는 통조림용으로 가공되던 참치를 횟감용으로 처리하는 기술을 적용하여 고부가가치 횟감으로 판매되고 있으며, 최근 지속가능어업 인증인MSC(Marine Stewardship Council) 인증을 획득한 참치 공급으로, 점차 상향되어 가는 소비자 기준에 선제적으로 대응하고 있습니다.

참치연승선은 주로 남태평양, 인도양, 대서양 등에서 횟감용 참치를 어획합니다. 낚시(주낙)를 사용하여 눈다랑어, 황다랑어 등의 어종을 타겟으로 어획하고 있으며, 횟감용 참치로서의 품질 등급을 유지하기 위하여 신속한 선상 처리 후 영하 50도 이하로 급속 동결 및 보관합니다. 참치 연승선의 연간 생산량은 척당 약 400톤 수준입니다.

트롤선은 그물을 바닥 밑으로 내려 수평방향으로 끌며 중층어족을 주 타겟으로 삼고, 남빙양에서 크릴을 어획합니다. 청정해역인 남빙양에는 오메가3와 불포화 지방산 및 기타 영양분의 함유량이 높아 인간의 미래 식량자원으로 평가 받고 있는 크릴이 대량으로 서식하고 있습니다. 당사는 주로 낚시와 양어장의 사료용으로 판매를 하고 있으나, 최근에는 크릴의 제품화와 다양한 유통경로 개척을 위한 지속적인 노력을 기울이고 있습니다. 노력의 일환으로 2019년 크릴오일 제품인 '동원 크릴리오'를 출시하였고, 더 나아가, 저변이 넓어진 시장의 니즈에 맞춰 다양한 유통경로를 확보하고자 노력하고 있습니다. 트롤선의 연간 생산량은 약 27,000톤 정도이며, 어획량 증대를 위한 신규어장 개척에 앞장서고 있습니다. 더욱 치열해지고 있는 글로벌 수산자원 확보를 위해 지속적인 노력을 펼쳐 나가고 있습니다.

4) 시장점유율 및 시장의 특성
① 시장점유율

회 사 명	수출실적(천$)	비율(%)
동원산업	169,920	49.18
신라교역	51,576	14.93
사조씨푸드	48,069	13.91
사조산업	30,343	8.78
정일산업	17,676	5.12
홍진실업	12,144	3.51
동원수산	4,992	1.44
사조오양	4,622	1.34
티엔에스산업	3,543	1.03
동양수산	353	0.10
기타	2,269	0.66
합 계	345,507	100.00

※ 2022년판, 한국원양어업협회 발간 '원양산업 통계연보 page. 142~143' 참조
※ 수출실적은 2021년 기준으로 기재하였습니다.

② 시장의 특성
참치연승선이 어획하는 횟감용 참치는 주로 일본 및 유럽 수출과 국내에 판매하고 있으며 판매가는 국제시세에 의하며, 대금결제는 현금으로 이루어지고 있습니다. 참치선망선에 의해 어획하는 통조림용 참치의 경우 국내 및 태국, 미국, 중남미, 유럽 등의 거래처에 국제 시세로 현금 판매하고 있습니다. 또한, 트롤 등의 어획물은 주로 일본 및 국내 고정거래처에 안정적으로 판매하고 있으며, 전 세계적인 건강선호 추세에 따라 수산물에 대한 수요는 증가할 것으로 파악하고 있습니다.

(2) 식품가공·유통부문
[일반식품부문]
1) 업계의 현황
① 산업의 특성
식품산업은 산업화, 도시화, 국민 식생활의 서구화를 통해 지속 성장한 분야이며, 경제의 발전에 따른 국민소득의 증대는 생활수준의 향상으로 연결되어 국민들의 식생활 패턴을 변화시키고 있습니다. 식품 안전성과 건강에 대한 관심이 날로 커지고, 차별화된 프리미엄 식재료에 대한 Needs가 증가하며, 단순히 맛으로 소비하는 것이 아닌 하나의 식문화, 라이프 스타일로서의 식품 소비가 늘어남에 따라, 이에 맞게 특별한 가치를 제안하는 제품이 소비자의 선택을 받을 것으로 예상됩니다. 국내뿐만 아니라 해외시장의 경우에도 건강에 대한 관심을 중심으로 웰빙, 편의성 및 프리미엄 원재료에 대한 선호도 변화가 현재 트렌드를 주도하고 있습니다.

② 산업의 성장성 및 경쟁요소
식품산업은 국민소득의 지속 증대와 경기변동에 따른 영향이 적은 산업의 특성에 따라 안정적 성장세를 보여왔습니다. 최근에는 1인가구 및 맞벌이가구의 증가, 인구 고령화로 인해 간

편식 식품 시장이 뚜렷한 성장세를 보이고 있어 향후 식품시장의 성장세를 견인해 갈 것으로 보입니다.
식품산업에서는 무엇보다 브랜드 인지도와 회사의 신뢰도가 큰 영향을 미치며, 나아가 신제품 개발능력과 전국적인 영업망의 확보, 적기에 물건을 생산하고 공급하는 물류능력이 경쟁요소로써 시장 우위를 확보할 수 있는 요인입니다.

③ 기타
식품산업은 최근 글로벌 원재료비 급등에 따른 원가 부담과 인플레이션 및 가계 소비 여력 하락에 따른 수요 감소를 극복하여야 하는 과제를 안고 있습니다. 이에 따라 업계는 브랜드 육성과 제품 차별화를 통해 시장점유율을 높이는 전략에 중점을 두고 사업을 전개할 것으로 보입니다.

2) 사업의 현황
동원산업은 부산광역시 감천항 수산물 유통단지에 첨단 위생관리 System을 도입하고, HACCP 및 EU에 등록된 횟감용 참치가공공장을 갖추고 있습니다. 부산공장은 총 규모 2,500평의 가공공장으로서 하루 최대 30톤을 생산하는 입체적 4개Line으로 구성된 첨단 가공설비와 초저온 냉동창고를 완비하고 고품질의 제품만을 위생적으로 생산하여 국내의 전문점 및 백화점뿐만 아니라 아시아, 미국 및 유럽시장에 수출을 확대해 나가고 있습니다. 최근에는 MSC(Marine Stewardship Council) 인증 참치를 유럽, 미주, 일본으로 수출하며, 지속가능하고 안전한 수산물을 세계에 선보이고 있습니다.
동원F&B는 1969년부터 영위해 온 원양어업을 통한 원재료 조달 노하우를 바탕으로 1982년 국민 식문화 향상을 위한 식품사업에 착수하였으며 그 동안 동원 브랜드의 참치캔, 농수산캔, 조리냉동, 생수, 차류, 연제품 등과 양반 브랜드의 조미김, 김치, 죽, HMR 등 그리고 덴마크, 소와나무 브랜드의 유가공제품, 리챔 브랜드의 육가공제품 등으로 사업영역을 꾸준히 확장해왔습니다. 또한 소비자의 다양한 욕구에 맞춰 보다 좋은 품질과 서비스를 지속적으로 제공하기 위해 건강기능식품, 펫푸드 등을 또 다른 성장의 축으로 키워 나가고 있습니다.
StarKist Co.는 참치업계에서 미국 내 45%가 넘는 독보적인 시장점유율 1위를 차지하고 있으며, 안정적인 사업구조를 유지하고 있습니다. 식품산업에서 소비자들의 건강과 웰빙트렌드에 대한 관심이 높아지고 있고, 안전하고 건강한 원재료를 사용한 제품들에 대한 수요 역시 증가하고 있습니다. 단백질이 풍부하고 오메가-3가 많은 제품인 참치는 이러한 트렌드에 따른 수혜를 계속 받을 것입니다. 또한, 소비자들의 바쁜 일상에 적합한 편의성을 제공하는 제품의 성장이 예상됨에 따라, 당사의 주력제품인 참치 파우치뿐 아니라 최근 출시된 치킨 파우치, 런치 투 고 참치키트, 스마트 보울 등의 간편 편의 제품들도 계속적으로 성장할 것으로 전망됩니다.
또한, 세네갈의 Societe de Conserverie en Africue S.A는 StarKist 인수 Knowhow를 바탕으로 적극적인 개선을 통한 인프라구축 및 영업망 확충을 도모하고 있습니다. 2011년 인수 당시 낮은 생산성과 근로환경이 경영성과 창출에 있어 큰 어려움 이었으나, 생산기술과 품질관리의 수준을 높이기 위하여 동원그룹 및 미국 StarKist 전문가가 파견되어 지속적인 교육과 품질 모니터링을 시행하여, 현재는 미국, 유럽시장에 품질을 인정받고 있습니다.

① 시장점유율

㈜동원F&B (단위: %)

제 품 명	제 23기	제 22기	제 21기	제 20기	자료출처
참 치 캔	82.5	81.3	80.4	80.1	닐슨

캔 햄	19.0	19.3	20.0	18.1	닐슨
냉동 만두	8.5	9.0	8.2	9.0	닐슨
김	23.2	18.2	17.6	16.8	닐슨
냉 장 햄	10.8	10.3	10.1	9.7	닐슨
죽	42.6	41.8	41.9	43.5	닐슨
발 효 유	12.5	13.2	12.2	14.1	닐슨
치 즈	20.5	20.2	20.5	20.4	닐슨

② 시장의 특성

국내 식품산업은 안정적인 수요를 바탕으로 하고 있으나, 시장이 성숙기에 접어들어 성장가능성이 높지 않고, 온라인을 중심으로 하는 유통구조의 재편 및 경쟁심화 등으로 인해 판촉의 요구가 높아지고 있습니다. 또한 최근 글로벌 원가 급등, 급속한 식품 소비 트렌드 변화, 경기 침체, 성장률 둔화 등 많은 어려움에 직면해 있습니다. 또한 소득수준 향상에 따른 소비자들의 식문화 다양화, 식생활 수준의 향상에 따른 프리미엄식품 및 건강지향식품 등에 대한 수요 대응 등 소비자 트렌드에 대응하여야 합니다. 그러나, ㈜동원F&B의 참치캔은 고단백 저칼로리의 건강친화식품으로 식품 트렌드에 부합하며, 독보적인 시장점유율을 바탕으로 기존의 시장구조를 안정적으로 유지하고 있습니다.

③ 신규사업 등의 내용 및 전망

향후 식품사업은1인가구, 맞벌이가구의 증가 및 인구 구조의 변화로 급격한 트렌드 변화가 지속될 것으로 예상됩니다. 또한 디지털 트랜스포메이션, Untact시대로의 전환 등 대외적인 환경의 변화가 지속될 것입니다. 이러한 변화에 선제적으로 대응하여 새로운 미래 먹거리 및 성장 기반을 구축하는 기회로 삼도록 하겠습니다. 높은 제품력을 바탕으로 그릴리, 양반, 보성홍차 등의 브랜드를 육성하는 한편, 기존 브랜드의 가치 제고를 지속할 것입니다. 근린상권, 온라인, 해외 등 성장하는 유통채널을 중심으로 역량을 집중하여 적극 대응하는 동시에 B2B 등으로 사업영역을 확대하겠습니다.

④ ㈜동원F&B 조직도

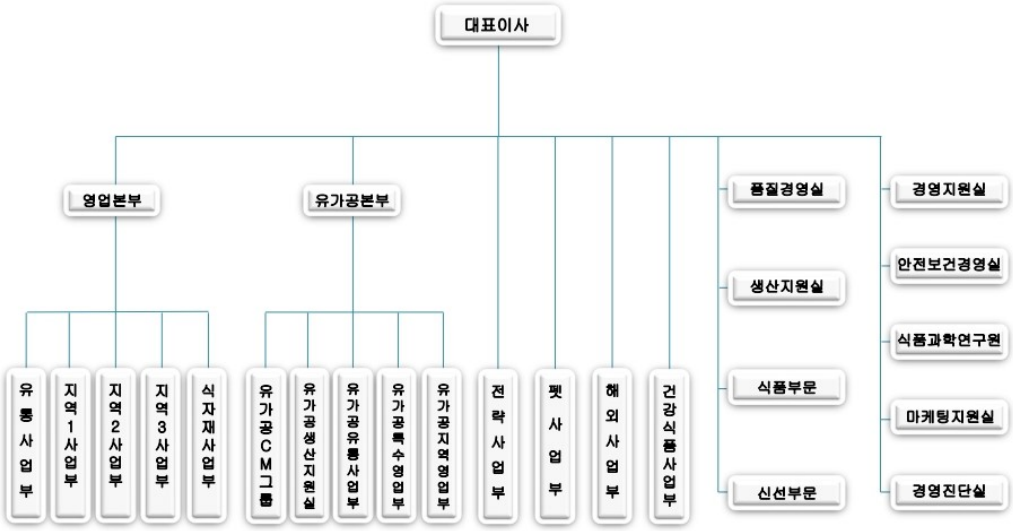

[조미유통부문]
1) 업계의 현황
① 산업의 특성
조미 및 유통사업은 나날이 그 시장이 커져가고 있으며, 국민소득 증대와 여가활동의 증가로 외식문화가 발전함에 따라 지속적으로 성장하고 있는 분야이며, 국민들의 생활수준 향상 및 식생활 변화의 패턴 변화 시기가 짧아짐에 따라 다양한 맛을 추구하는 요구에 맞춰 변화되고 있습니다. 급식사업은 초중고의 급식을 학교직영으로 운영함을 정책적으로 바꾼 바, 그에 따른 판로개척에 급식 산업 내 기업들의 경쟁이 치열할 것으로 보입니다.

② 산업의 성장성 및 경쟁요소
향후 조미 및 유통사업은 외식사업의 발전과 보다 가치 있는 제,상품을 요구하는 소비자의 요구에 따라 큰 폭의 성장이 예상되며, 성장전망이 밝은 만큼 대기업의 진출이 잇따르고 있어 경쟁이 더욱 심화될 것으로 보입니다. 이에 업계는 원가절감보다는 제품차별화를 통한 신규 소비자 확보에 중점을 두고 사업을 전개할 것으로 보입니다.

③ 관련 법령 또는 정부의 규제 및 지원 등
농수산물에 대한 가공은 부가가치세법에 의하여 의제매입세액 공제를 받을 수 있으며, 식품에 대한 품질 및 위생에 대하여는 시민단체의 감시활동 강화와 함께 보건복지부, 식품의약안전처의 지도와 감독이 강화되고 있습니다. 또한, HACCP, ISO등의 인증을 독려하고 제조물책임법(P/L)의 제정 및 시행에 따라 국민의 건강과 안전을 보장하기 위한 감독을 강화하고 있습니다.

2) 사업의 현황
① 영업개황
㈜동원홈푸드는 B2B 조미식품 분야에서 입지를 다져왔고 피자/치킨프렌차이즈, 패밀리 레

스토랑, 패스트푸드, 제과제빵회사, 급식전문회사, 종합식품회사 등 다양한 외식업체의 파트너로써 소스, 드레싱, 씨즈닝, 프리믹스, 향료, 엑기스, 즉석간편식 등을 신속하고 정확하게 제공하는 것을 최우선으로 생각하며 신뢰의 파트너십을 구축해 왔습니다.
 또한 전국 355여개 업장을 대상으로 일평균 14만식을 제공하는 급식사업은 물론 식당 직거래 유통에 적합한 시스템 개발과 선진구매기법을 바탕으로 식자재 유통사업을 하고 있습니다. 또한 커피, 샌드위치전문점 '샌드프레소'와 프리미엄 샐러드전문점 '크리스피프레시' 등을 전국 22개 매장에서 운영 중입니다.
㈜동원홈푸드는 조미분야의 전문 기술력과 국내 외식시장에서 그 동안 쌓아온 노하우를 발판으로 리테일 경로 확대와 해외시장 진출 등 비즈니스 영역을 넓혀 나가고자 노력을 기울이고 있습니다. 이는 향후에 회사의 이익창출과 동시에 회사의 지속성장에 기여할 것으로 전망하고 있습니다.

② 시장의 특성
 조미식품산업은 국민의 소득수준 향상 및 소비자들의 식생활 수준향상으로 갈수록 세분화되고 있으며, 전체적인 시장규모는 성숙기로써 조미식품을 제조하는 업체간의 경쟁이 심화되고 있습니다. 그러나, 당사의 조미식품사업은 업계 선두로써 기존의 시장구조가 안정적으로 유지되고 있으며, 신규 경로 개척을 확대함으로써 새로운 성장 기회를 지속적으로 확대하고 있습니다.
 급식산업은 안정적인 시장의 특성을 가지고 있으나 정부의 초중고교 급식 직영화 정책으로 다소 침체기를 겪고 있습니다. 기업 및 대학교를 비롯한 급식대상업체 확보를 위해 시장 내 경쟁이 치열한 상황입니다. 식자재 유통산업은 나날이 그 시장이 확대되고 있으며 높은 수준의 품질을 요구하는 소비자들이 늘어남에 따라 가격 경쟁력보다는 제품자체의 질적 만족성이 점차 중요해지고 있습니다.

③ 신규사업 등의 내용 및 전망
조미식품의 B2B 경로의 노하우를 기반으로, 해외 유명브랜드와 제휴를 통해 B2C경로까지 사업을 확대하여 미래성장 사업으로 육성하고, 차별화된 기술, 공정으로 혁신제품 개발에 투자를 확대하여 시장을 선점하기 위해 노력하고 있습니다.
 향후 급식사업에 있어서는 KIDS및 요양원 경로를 중점적으로 사업을 확장하는 계획을 가지고 있으며, 식자재유통에 있어서도 시장 트렌드를 반영하여 프렌차이즈 및 대형식당 등을 대상으로 시장에서 그 지위를 확보해 나가려 하고 있습니다. 또한 첨단 전산시스템과 정확한 물류체계를 바탕으로 제조, 유통 영역간의 시너지효과를 극대화시킬 계획을 가지고 있습니다. 외식사업과 HMR 온라인판매사업을 신 성장동력으로 지정하여, 향후 매출 확대에 기여할 것이라고 전망하고 있습니다.
㈜동원홈푸드는 푸드서비스, 식자재유통, 식품제조까지 다양한 식품관련 사업을 운영하고 있는 B2B 종합식품기업으로, 건강하고 풍요로운 식문화를 창조하는 기업이라는 경영이념을 실천하며 고객만족과 고객성공을 위해 끊임없이 노력하고 있습니다.

[사료부문]
 1) 업계의 현황
 ① 산업의 특성
 사료사업은 가축의 성장에 필요한 영양소를 고르게 공급할 수 있도록 과학적인 설계기술과 자동화된 생산설비를 바탕으로 위생적이고 안전한 사료를 생산하는 분야입니다. 이러한 배합사료 산업은 국민소득증대와 더불어 지난 30여년 동안 지속적으로 성장하여 국내시장 규모 9조원(생산규모21,382천톤)입니다.
 또한, 배합사료의 원재료는 대부분 해외에서 수입되고 있으며 국제 곡물가격, 환율 등이 배

합사료 원가의 주요 변동 요인입니다.

② 관련 법령 또는 정부의 규제 및 지원 등
배합사료 산업은 사료관리법에 적용을 받고 있으며, 주요 수입원재료는 할당관세에 적용을 받고 있습니다.

③ 기타
최근 일부 사료회사가 사료공장을 신설 중에 있으며, 사료회사의 공격적인 마케팅과 계열화를 통해 수익구조를 변화해가고 있습니다.

2) 사업의 현황
① 영업개황
국내배합사료 시장은 1990년대 중반까지 급속한 성장세에 있었으나 최근 시장은 완전 경쟁 상태에 접어 들었습니다. 사료회사들은 과도한 경쟁을 극복하기 위해 M&A를 통한 대형화 및 계열화 구축, 국외 시장 진출, 제품 품질 향상 등을 위해 노력하고 있습니다. 국내 배합사료 시장의 규모는 2022년 전체 21백만톤의 규모이며 동원팜스㈜는 약 1.8%내외의 시장점유율을 차지하고 있습니다.
2017년 4월 동종업계인 두산 생물자원과의 합병을 통하여 기존 중남부지역 (논산)을 중심으로 한 사업영역을 수도권 및 전국적 영역으로 확대 가능하게 되었으며 양계, 양돈, 낙농, 비육, 오리 등 배합사료를 생산 및 판매하고 있습니다.
2007년 동원팜스㈜로 회사명을 변경 후 매년 질적 성장을 하고 있습니다. 1993년 특수사료 시설(Extruder Pellet)을 완공하였고, 2006년 6월에는 국내 사료업계 최초로 ISO 2000 및 HACCP인증을 받았고, 2013년 ERP 전산 구축을 통하여 통합 전산망을 구축 하였습니다.
동원팜스㈜는 전 축종의 사료 판매를 하고 있으며 특히 양돈 및 축우사료 판매에 중점을 두고 있습니다. 사료업체간 경쟁이 심하지만 수익 축종 판매 증대, 전문 인력 보강 및 기술 제휴를 통해서 매출 및 이익증대를 추진하고 있습니다. 또한 기존 사료 판매 중심의 사업에서 계열화 사업 등 미래 신성장 동력을 확보하기 위하여 지속적인 역량 집중 및 투자를 아끼지 않고 있습니다.

② 시장의 특성
사양가의 대형화, 집단화로 고객의 요구가 다양화되고 있으며, 시장 성장은 소폭에 그칠 것으로 보입니다. 사료의 경쟁요인은 품질, 가격, 서비스이며 축종별로는 양계는 가격조건, 양돈·낙농은 가격, 품질 및 서비스 위주로 경쟁하고 있습니다. 최근에는 OEM업체들의 시장진입으로 경쟁이 더욱 심화되고 있습니다. 특히 사양가가 대형화함에 따라 더 나은 서비스와 품질뿐만 아니라 사양가의 재무상태도 경영 지도하는 등 모든 분야에서 컨설팅 마케팅으로의 전환이 요구되고 있습니다.

③ 신규사업 등의 내용 및 전망
고품질의 양돈사료 생산 및 판매를 통하여 양돈중심의 사료회사로 거듭나기 위해 노력하고 있으며, 향후에는 축산물 유통과 관련하여 새로운 Business Model 개발에 노력할 것입니다.

[온라인사업부문]
1) 업계의 현황
① 산업의 특성
온라인사업부문은 가격, 품질, 배송 등 끊임없는 고객서비스의 개선을 통해 고객들의 많은 사랑을 받고 있습니다. 특히 코로나 19의 영향으로 인해 꾸준한 상승추세를 보였습니다. 이

는 물류산업의 발전과 소비자 행동의 변화에 따른 것으로 합리적이고 편리함을 갖춘 온라인 시장의 지속적인 성장이 예상됩니다.

② 산업의 성장성 및 경쟁요소

스마트폰 및 온라인결제수단의 발달과 비교적 용이한 플랫폼 구축 환경으로 인해 시장 진입 장벽이 낮은 산업입니다. 지속적인 성장을 위해서는 고도화 된 마케팅, 상품기획, 안정적인 배송 운영을 통해 충성 고객을 확보하는 것이 중요합니다. 진입장벽이 낮은 만큼 다양한 경쟁자의 진입으로 경쟁이 격화되면서 각종 비용이 증가함에 따라 해당 산업의 기업들은 적절한 마진을 유지하면서 고객에게 차별화된 서비스를 제공할 수 있느냐가 중요한 요소로 작용하고 있습니다.

③ 관련 법령 또는 정부의 규제 및 지원 등

전자상거래 등에서의 소비자보호에 관한 법률, 공정거래법, 대규모 유통업에서의 거래공정화에 관한 법률, 개인정보 보호법, 정보통신망법 등의 법률에 따라 준법성을 유지하고 있습니다.

2) 사업의 현황

동원디어푸드㈜는 2021년 4월 1일 ㈜동원F&B로부터 물적분할을 통하여 설립되었습니다. 동원디어푸드㈜는 전자상거래를 기반으로 자사몰(동원몰, 츄츄닷컴)과 외부몰(소셜, 오픈마켓 등)에서 영업 활동을 전개하고 있습니다. 특히, 동원몰은 온라인 종합 식품몰로서 동원 브랜드 제품뿐만 아니라 다른 여러 식품 브랜드 및 리빙, 가전 등 라이프스타일 전반에 걸친 상품을 판매하여 다양한 고객의 니즈에 대응하고 있습니다. 최근에는 사용자의 편의에 중점을 맞춘 모바일 앱을 리뉴얼 하여, 고객 데이터 기반 맞춤형 서비스 도입 등을 통해 고객 서비스를 강화하고 있으며, 다양한 판촉 및 광고 활동을 통해 동원 브랜드의 온라인 사업에 역량을 쏟고 있습니다.

(3) 포장부문

1) 업계의 현황

포장사업은 완성품이 아니라 부분품으로서 식품산업의 성장과 더불어 발전하였으며 최근에는 생활용품, 의약품, 산업용품 포장재까지 그 용도가 확대되고 있습니다. 또한, 생산, 유통, 소비에 있어 필수 불가결한 요소로서 포장의 역할은 날로 증가하고 있습니다.

연포장재의 최근 원자재 가격은 다소 안정적 측면을 형성하고 있고 금융 불안정이 시장에 영향을 주고 있으나 성장성에 있어서는 지속되고 있어서 시장영역 다양화와 가치혁신을 위해 역량을 결집하고 노력을 기울이고 있습니다.

알루미늄은 열전도성, 가공성, 방습성 등의 특성으로 전기, 전자 및 자동차산업에 식품, 제과, 연초 등의 포장재산업에 이르기까지 광범위하게 사용되는 소재로서 공조기 및 열교환기의 핀재, 통신용 케이블의 피복용, 담배용 은박지, 제과포장재, 제약포장재 등 다방면에서 사용되고 있습니다. 또한, PC, 노트북, 스마트폰, 태블릿 PC, 전기자동차, 산업계 에너지저장장치(ESS)에 이르기까지 세계 2차 전지(리튬이온전지 기준) 시장의 성장에 대비하여 양극박 생산설비 증설을 완료하고, 관련 R&D 개발에도 박차를 가하고 있습니다. 알루미늄박 산업은 기술축적과 대규모의 시설투자를 필요로 하는 장치산업으로 진입장벽이 높은 편이며, 최종 소비재가 아닌 중간재로서 소득수준이 향상됨에 따라 그 사용량이 증가되고 있습니다. 동종업계의 시장여건은 기존업체들의 생산설비 증설로 IMF 이전까지는 10%정도 성장해 왔으나 그 이후부터 현재까지는 성장세가 정체되어 왔으며 중국제품의 저가 공급으로 경쟁은 더 치열한 상황입니다. 국내 박 업계는 선발3사로 유지되어 왔으나 후발업체의 시장참여로 현재는 5개사가 시장을 분점하고 있는 상황입니다. 현재는 단가 및 품질, 신속한 납기 등이 경쟁요소

가 되고 있습니다. 알루미늄의 원재료인 AL-STRIP은 AL-INGOT가 원재료인데 전량 수입에 의존하고 있어 알루미늄 가격 및 환율변동에 민감한 영향을 받고 있습니다.
수지는 전방시장이 삼성, 애플 등 대형업체 중심의 양극화가 심화 되고 있는 상황이나, 범용 전자기기의 발달에 따른 보호필름 수요 증가로 지속적인 성장이 기대되고 있습니다.
인쇄 업계는 옵셋 분야와 그라비아 분야로 대별되는 바 그라비아 인쇄는 가장 광범위하고, 다양한 인쇄의 대량생산 방식으로써 경제적이고 범용적인 측면에서 보편화되어 있으며 유통산업이 발달되는 과정에서 필수 불가결하게 발생한 인쇄방식으로 그 역사는 짧지만 고도의 기술을 필요로 하는 산업입니다.
유리병, CAN, PET 사업은 주류, 식음료, 의약품 등의 제조업체를 주 고객으로 하는 B2B산업입니다. 국내시장 연간 수요량은 유리병 약 601천톤, CAN 약 67억관, PET 약 53억본으로 추정됩니다.
유리병은 중기적으로 시장정체가 예상되나 타 용기에 비해 환경친화적인 용기로 평가 받고 있어 잠재적인 성장가능성을 지니고 있습니다. 지난 3년간 5% 이상의 고성장세를 보인 CAN, PET산업은 사용의 편리성 및 레저생활의 확산 등으로 향후 지속적인 성장이 예상됩니다. 유리병, CAN, PET 산업은 주류 및 식음료 등 전방 산업의 경기와 밀접한 연관관계를 가지고 있습니다. 유리병, PET 제조업체는 주류 및 식음료 등의 제조업체와 수직계열화 되어 있어 제조업체들이 안정적인 공급을 하고 있으며, 유리병은 7개사, CAN은 3개사, PET는 3개사가 국내시장의 대부분을 점유하고 있습니다.
초기투자비가 많이 요구되는 장치산업으로 신규업체의 진입장벽이 높은 산업입니다. 유리사업의 원재료인 규사, 소다회는 대부분 수입하여 조달하고 있으며, 석회석 등은 국내에서 조달하여 사용하고 있습니다. 음료CAN의 주 원재료인 Aluminum은 Global업체를 통하여 수입하여 사용하고 있으며, PET의 주 원재료인 Resin은 대부분 국내에서 조달하여 사용하고 있습니다.

2) 영업개황
동원시스템즈㈜는 종합패키징 및 첨단소재전문기업으로서 연포장재, 알루미늄박, 성형용기, 식품용 음료용 CAN, E.O.E, 페트병, 유리병 등 대부분의 포장재를 생산하고 있습니다. 이와 더불어 교육 훈련된 전문인력, 첨단 생산 및 검사설비, 고객지원시스템을 통해 축적된 좋은 품질로 미국, 캐나다 등 북미 및 남미, 유럽, 동남아시아 등 세계 전역으로 당사의 포장재가 수출되고 있습니다. 덧붙여 당사는 기업부설연구소를 통해 생활용품에서 의약품 포장에 이르기까지 다양한 포장재 개발에 앞장서고 있으며, 2차전지용 부품소재 및 친환경 소재 등 차세대 포장재 개발에도 박차를 가하고 있습니다.
국내 최초로 식관용 DRD 캔을 개발하였고, E.O.E를 국내 생산하여 수입 대체를 하였을 뿐만 아니라 이를 수출 상품으로 육성하고기까지 하였습니다. 이러한 수출 노력에 힘입어 2017년에는 무역협회로부터 '수출 1억불의 탑'을 수상한바 있으며, ISO 9001, ISO 14001, ISO 22000, FSC 인증 획득 및 클린 사업장을 통해 식품 안전의 첨병이 되고 있습니다. 또한, 소비재에서 자동차 소재, 그리고 2차전지 시장에 이르기까지 그 사업영역을 확대하여 알루미늄사업의 신규 먹거리를 준비하고 있으며, 포장사업의 시너지를 창출을 위한 안정적인 수익 확보를 위해 더욱 매진하고 있습니다.
수지사업부는 산업용 특수필름을 제조하는 사업부로서 꾸준히 기업부설연구소를 통한 R&D활동과 이를 통해 개발된 신제품들을 매출로 실현시키고 있습니다. 국내 최초로 LCD 공정용 보호필름에 성공함으로써 산업용 특수필름 시장 진출의 교두보를 마련한바 있으며, 현재까지도 자가점착필름관련 최고의 기술력과 연구능력을 보유하고 있습니다. 이제는 이러한 기술력을 바탕으로 수축필름, 하드코팅필름분야까지 지속적으로 영역을 확대하여 나아갈 예정입니다.
인쇄사업부는 판지 상자와 상업용 인쇄물을 제조하는 사업부로서 1,970여평의 전 공정 자

동화 인쇄공장을 통해 고객의 다양한 요구에 신속하게 대응하고 있습니다. 이러한 기술력과 노하우를 바탕으로 국내 유력기업인 동서식품, 농심, 롯데, 오뚜기, 크라운제과 등의 제품 포장용 판지상자 인쇄물을 생산하여 납품하고 있습니다.
또한, 유리병 산업에 국내 최초 진출하여 최고의 기술력을 바탕으로 유리병 산업을 선도하고 있으며, 사업다각화의 일환으로 PET 사업과 CAN사업까지 그 영역을 넓힘으로써 국내 최대의 종합 포장재 회사로 발돋움하였습니다. 또한, 전량 수입에 의존하던 신개념 금속 포장용기인 알루미늄 Bottle Can을 국내 최초로 국산화하여 명실상부한 글로벌 기업으로 발돋움하고 있습니다.

2) 공시대상 사업부문의 구분

사업부문		품목 및 사업군
포장	연포장재	식음료연포장, 의약용품연포장, 생활용품연포장 등
	알미늄	냉난방기, CAR-FIN, 통신케이블, 변압기, AL-PASTE 등
	CAN	참치캔, E.O.E, 알루미늄캔, BTC 등
	유리병	식음료병, 맥주병, 소주병, 주스병 등
	PET	식음료용기, 탄산음료, 과실음료, 이온음료, 커피 용기 등
	인쇄	판지상자, 상업용인쇄 등
	수지	통기성필름, SLN, 산업용 랩, 원터치필름, TFT-LCD보호필름 등

3) 시장점유율
타사의 자료확보 어려움과 객관적으로 검증된 자료의 부재로 시장점유율을 생략함.

4) 시장의 특성
포장사업은 종합식품회사인 계열회사를 판매기반으로 하여 경쟁력을 높여왔고 현재 국내의 식품사와 비식품사, 다국적기업의 국내외 지사에 판매망을 꾸준히 늘려가고 있어 안정적인 성장세를 향후에도 이어갈 것으로 보입니다. 올 한 해 원자재가격이 비교적 안정세였으나 원가절감과 기술혁신이 꾸준히 요구되고 있습니다. 알루미늄박은 최종 소비재가 아닌 중간재를 생산하는 업종이기 때문에 관련 산업과 경기동향에 영향을 받고 있습니다. 위생용필름 시장은 대규모 설비의 장치 산업으로써 기업 성격상 시장진입이 용이하지 않은 장점이 있는 반면 국제 시장에서는 가격경쟁력을 앞세운 중국 및 동남아국가 제품이 위협 요소로 자리 잡고 있습니다. 상기의 가격경쟁력의 상황을 인지하고 회사는 통기성필름 생산라인을 최소화 하는 반면 시장에서 확보된 기술 경쟁력을 바탕으로 향후 웰빙 사업뿐 아니라 산업용 기능성필름에 역점을 둠으로써 국내 최대의 산업용 특수필름 기업으로 발돋움 할 것입니다. 판지상자는 완제품 생산이 아닌 중간재 성격으로 인하여 거래처의 수요에 적기 대응할 수 있는 기술력 확보 및 가격경쟁력을 갖추기 위한 노력이 요구되는 특성을 가지고 있습니다.
유리병, CAN, PET 시장은 음료 및 주류 제조업체와 밀접한 연관이 있으며 전방산업의 경기에 큰 영향을 받고 있습니다. 전방시장은 최근 3년간 5%이상의 지속적인 성장률을 유지하고 있어 용기시장도 이에 따라 성장할 것으로 보입니다. 특히 맥주시장의 고급화 및 공격적인 마케팅으로 맥주소비가 증가할 것으로 예상되어 유리병 판매가 증가할 것으로 보이며 글로벌 기업으로 거듭나기 위하여 CAN제품에 대하여 해외 수출을 적극 추진하고 있습니다. 또한 생수시장의 급격한 성장으로 인하여 PET 매출이 큰 폭으로 증가하였으며 향후 지속적인 성장이 유지될 것으로 예상됩니다. 그리고 지속적인 원가절감과 기술혁신을 통하여 고객의 니즈를 충족시킬 수 있는 제품력을 갖추고 다양한 신제품을 개발하여 고객의 매출증대에 기여

한 바 기존 고객들과 장기거래계약을 지속하고 있어 안정적인 매출을 유지할 것으로 예상됩니다.

5) 신규사업 등의 내용 및 전망

포장재 사업은 국민 소득수준이 향상됨에 따라 포장의 다양화 및 고급화로 수요가 증가하는 품목이므로 향후 국내외 포장 시장은 꾸준할 것으로 예상됩니다. 포장재 사업은 그간 식품산업의 성장과 더불어, 식품포장사업에 역량을 집중하여 왔으나 최근 그 수요가 증가하고 있는 기능성 및 비식품군 포장재, 즉, 뷰티용품, 생활용품, 의약품, 산업용품 등으로 그 사업영역을 다각화하고 꾸준한 성장을 도모할 것으로 기대됩니다.

수지사업부는 최근 식품 보관용에 사용되는 진공필름용 7 Layer 필름 양산을 안정화 하였으며, 삼계탕용 레토르트 파우치에 사용되는 CPP필름 개발에 성공하였습니다. 이를 발판으로 삼아, 기존 LCD Glass용 보호필름 사업과 더불어 향후 식품포장용 필름 시장으로 사업영역을 확대해 나갈 것으로 전망하고 있습니다.

용기산업은 그간 주류 및 음료시장의 고객이 대부분을 차지하고 있었으나 사업영역을 다각화하고 꾸준한 성장을 도모하기 위하여 식품업계 고객을 유치하고자 노력하고 있으며 드링크, 기능성 음료 등의 성장에 따라 우수한 기술력을 바탕으로 제약업계 시장에도 진출하고자 합니다. 더불어 글로벌기업으로 거듭나기 위하여 수출시장에 진출하여 100년의 기업 세계 초일류 기업의 신화를 창조해 나갈 것입니다.

5) 동원시스템즈㈜ 조직도

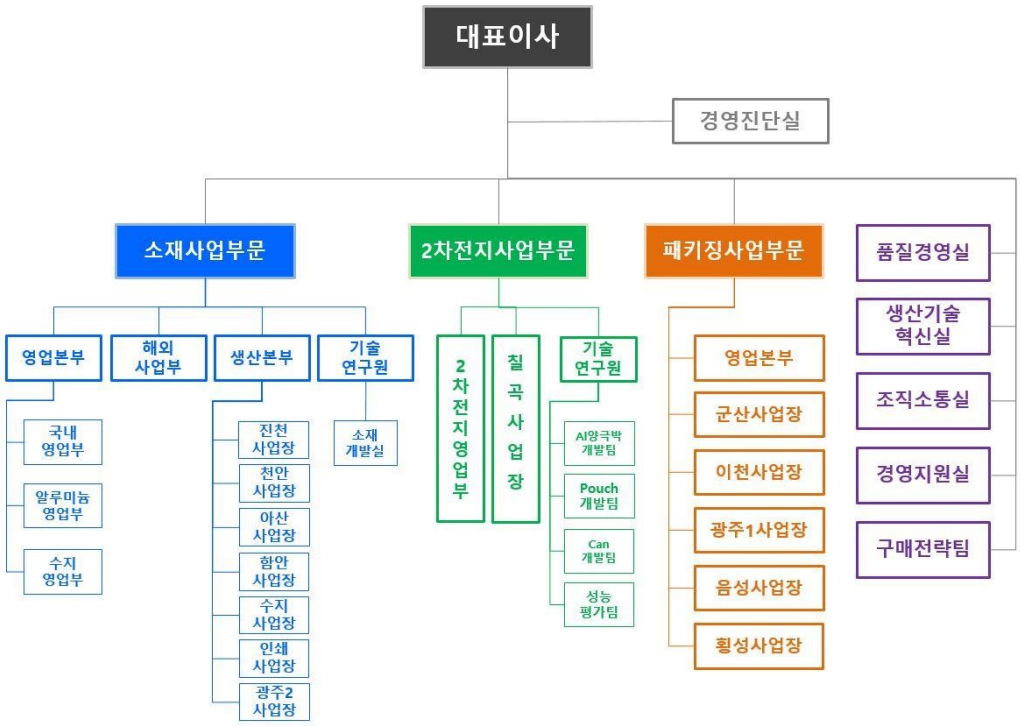

(4) 물류부문

1) 산업의 특성
동원산업㈜의 물류사업은 냉장보관사업과 3자 물류사업 등을 영위하고 있습니다. 냉동냉장 물류산업은 식품의 신선도와 품질을 유지하기 위하여 그에 적합한 온도로 관리하면서 행하여지는 생산에서 소비에 이르기까지의 일련의 단계 및 운영을 말합니다. 일명 콜드체인 시장은 소득의 증가, 소비행태 및 식품수요의 변화 등으로 급성장을 하고 있으며, 편리함의 추구 및 1인 가구 및 노령인구 증가 등으로 인한 온라인 상거래와 신속배송에 대한 욕구 증가로 큰 성장이 예상됩니다. 또한 콜드체인의 범위도 신선식품뿐만 아니라, 의약품, 화훼류, 화학 및 전자제품에 이르기까지 점점 확대되어가고 있습니다.
3자 물류사업은 당사의 위탁사로부터 위탁 받아 물류대행을 수행하고 있으며, 보관, 배송, 하역업무로 구성되어 있습니다. 물류사업은 매년 성장을 지속하고 있고, 글로벌 기업을 포함해 각 물류분야에서 다양하게 기술혁신이 이루어지고 있습니다.
항만하역사업은 육상운송과 해상운송을 연결하는 역할을 하며 항만을 통해 수출입 되는 모든 화물에 대한 서비스사업으로, 주로 항만 내에서 수출입 화물의 선박에 양하, 적하 또는 운송, 보관 등 유통과정을 담당하는 사업입니다. 해상을 통한 글로벌 교역역량의 증가와 국제경제의 글로벌화 추세에 따라 하역사업은 국제무역의 중요기반산업으로 발전하고 있습니다.

2) 영업의 개황
냉장보관사업은 국내 냉동수산물의 허브인 감천항 부두에 위치한 감천냉장센터, 수도권에 인접한 이천냉장센터와 성남냉장센터를 운영, 국내 저온물류 최적의 입지에 위치하여 전국 저온물류망을 구축하고 있습니다.
주요 보관품목은 냉동 수산물 및 농, 축산물, 가공식품 보관업을 영위하고 있으며, 40년 이상의 운영 노하우 및 전문 인력보유, 국내 최고 수준의 장비를 보유하여, 저온물류의 선도기업으로 자리매김하고 있습니다. 3개센터 보관능력은 10만톤 규모로서 연간 60만톤 이상의 물동량을 처리하며, 국내 최대 초저온(-60℃) 횟감용 참치 보관능력과 자동화 창고 등을 보유하고 있습니다.
국내는 물론 글로벌화된 저온보관 사업의 경쟁에서 지속적인 성장을 위해 설비 및 인프라에 지속적인 투자를 진행하고 있으며, 당사 저온보관센터 및 계열사 저온보관센터와의 연계영업 및 협업을 진행하여, 저온물류 보관사업의 시너지 창출 및 영업망확대를 위해 노력하고 있습니다.
물류부문 주요 자회사로는 창고보관업을 영하는 BIDC, 저온물류사업의 동원로엑스냉장㈜, 항만하역, 화물운송, 창고보관, 국제물류 등 종합물류사업을 영위하는 동원로엑스㈜, 컨테이너 화물 하역 및 운송을 하는 동원부산컨테이너터미널㈜ 등이 있습니다. 물류부문은 꾸준한 비용 개선작업을 통한 지속적인 원가절감으로 사업효율 및 수익성 확보를 위해 노력하고 있습니다.

(5) 기타부문
[동원건설산업㈜]
1) 회사의 현황
① 영업개황 및 사업부문의 구분
가장 좋은(BEST) 보금자리(NEST)를 짓겠다는 의지를 담은 'BENEST' 브랜드로 주거 목적의 단순한 집이 아닌 사람의 격과 취향 그리고 스타일까지 담은 공간을 창조하여 타운하우스, 아파트, 주상복합, 오피스텔, 호텔을 고객에게 공급을 하고 있으며, 도로/항만/철도 등 사회간접자본 시설공사에도 적극적으로 참여하고 있으며, LH와 조달청으로부터 수 차례 우수시공업체로 선정되어 시공관리능력이 검증되었습니다.
또한, BTL, BTO 등 민간투자사업에도 적극적으로 참여하여 우수한 경쟁력을 업계에 보여주고 있으며, 더 나아가 건축물의 시설관리 및 자산의 통합관리 서비스를 제공함으로써 종합적

인 건설 서비스를 제공하고 있습니다.

② 공시대상 사업부문의 구분

부문	품목
건설	아파트, 주택, 상가 건축 및 분양 등
PM	부동산 관리 및 임대, 용역 등

③ 시장의 특성
최근 부동산 거래 활성화를 위한 정부의 강력한 대책에도 불구하고 분양시장과 건설경기 침체가 전년을 이어 계속 지속되고 있으며, 앞으로도 계속 될 것으로 업계에서 예상됩니다. 이에 따라, 비주거부문의 단순경쟁입찰과 공공부문의 시장 경쟁이 더욱 치열해 질 것으로 보이고, BTL과 BTO과 같은 민자사업의 경쟁도 계속해서 치열해지고 있는 상황입니다. 반면 기존 건축물에 대한 시설관리와 리모델링 시장은 점차적으로 확대되어 가고 있는 추세입니다.

④ 신규사업 등의 내용 및 전망
기존 건설시장에서의 경쟁 심화 및 수익성의 저하 등으로 지속적 성장동력 창출을 위해서 기술력 확보 및 신규사업의 발굴에 많은 관심과 노력을 기울이고 있으며 사업의 다각화를 모색하고 있습니다. 따라서 건설산업은 신축공사 위주에서 리모델링, 시설물/임대차 관리까지의 건축물의 전 생애 주기로 사업분야가 확대되어 가고 있는 추세입니다.

[동원기술투자㈜]
1) 업계의 현황
여신전문금융업은 신용카드업, 시설대여업, 할부금융업 및 신기술사업금융업을 말하며, 신용카드업을 제외한 기타 업종에 대한 진출입이 종래의 인가제에서 등록제로 전환되어 대주주 및 자본금 요건만 구비하면 진출입이 자유로운 상태입니다. 여신전문금융업법 제41조에 의하여 설립되는 신기술사업금융업자의 납입자본금은 최소 100억원 이상으로 금융위원회에 등록하는 금융기관이며, 금융감독원의 감독을 받는 제도권 금융기관입니다.
신기술사업금융업자의 업무로는, 신기술사업자에 대한 투자, 융자, 경영 및 기술지도, 신기술사업투자조합의 설립, 및 신기술사업투자조합 자금의 관리, 운용을 종합적으로 행하고 있습니다.

2) 회사의 현황
① 영업 개황
동원기술투자㈜는 「독점규제 및 공정거래에 관한 법률」에 의해 새롭게 허가된 일반지주회사의 신기술사업금융업에 진출을 위해 2022년 2월 14일 신규 설립된 법인으로, 2022년 3월 31일 여신전문금융업법상 신기술사업금융업으로 등록되었습니다.
모회사인 동원산업의 100% 자회사로서, 현재 100억원의 자본금으로 설립되었으나, 할증 발행을 통하여 운용자금으로 300억 원을 마련하였으며 향후 투자 회사의 실적이나 투자 규모에 따라 모회사로부터 자본금을 추가적으로 조달할 계획도 갖고 있습니다.
당사는 전략적투자, M&A투자, JV 투자 등 다양한 형태의 투자를 통해 동원그룹의 밸류체인 확장, 시너지 창출, 신사업진출을 지원하고 있으며 경쟁력을 갖춘 중소·중견, 벤처·신기술 기업에 대한 신속한 투자의사결정 시스템을 운영하고 있습니다. 이를 바탕으로 향후 신기술사업자에 대한 투자 등을 비롯하여 동원그룹 네트워크를 활용한 사업, 기술 및 다양한 경영지원에 집중하고자 합니다.

2. 주요 제품 및 서비스

■ 동원산업(주)

가. 주요 제품 등의 현황

(단위 : 백만원)

사업부문	매출유형	품 목	구체적용도	주요 상표등	매출액(비율)
수산사업부문	어획물	참치원어 외	참치캔용 외	-	312,600(3.46%)
일반식품부문	제/상품	참치통조림 외	식용	동원참치 외	3,167,008(35.09%)
물류사업부문	보관/배송	보관/배송	3PL 외	-	1,291,869(14.31%)
조미·유통 사업부문	제/상품	소스류 외	식용	비세프 외	1,851,112(20.51%)
건설사업부문	공사수익	건설 외	주택 외	-	665,781(7.38%)
포장사업부문	제/상품	연포장재 외	참치캔용 외	동원참치 외	1,176,222(13.03%)
온라인사업부문	제/상품	참치통조림 외	식용	동원참치 외	204,064(2.26%)
기타사업부문	기타	임대 외	-	-	357,602(3.96%)
합 계			-	-	9,026,258(100%)

나. 주요 제품 등의 가격변동추이

(단위 : 원)

품 목		제 54기	제 53기	제 52기
원어(K/G)	내수	2,140	1,604	1,598
	수출	2,098	1,699	1,616

(1) 산출기준
참치선망선단(참치캔 제조용 원어)의 2022년 1-12월 당사의 평균판매가격을 적용하였습니다.

(2) 주요 가격변동원인
생산과 소비량에 따라 판매가격의 변동이 있으며, 수출의 경우에는 환율변동에 따라 가격이 변동됩니다.

■ (주)동원에프앤비

가. 주요 제품 등의 현황

(단위 : 백만원,%)

부 문	구 분	매출유형	품 목	구체적용도	주요상표등	매출액(비율)
일반식품	국내영업	제/상품	참치통조림외	식용	동원참치외	1,618,518(40.2%)
	해외영업	제/상품	참치통조림외	식용	동원참치외	100,235(2.5%)
	기타매출	기타	용역수입외	서비스	-	20,149(0.5%)
조미유통	국내영업	제/상품	소스류 및 유통사업 외	식용	비세프외	1,835,929(45.6%)
	해외영업	제/상품	소스류외	식용	비세프외	9,870(0.2%)
	기타매출	기타	임대수입외	서비스	-	12,521(0.3%)
사료	국내영업	제/상품	양돈사료외	동물사료	동원육성돈외	222,247(5.5%)
	기타매출	기타	임대수입외	서비스	-	44(0%)
온라인사업	국내영업	제/상품	참치통조림외	식용	동원참치외	203,136(5%)
	기타매출	기타	용역수입외	서비스	-	928(0%)
기타	국내영업	기타	용역수익외	서비스	-	(0%)
합 계						4,023,578(100%)

나. 주요 제품 등의 가격변동추이

품 목	단위	제 23기	제 22기	제 21기
통조림	원/CAN	2,149	1,951	1,875
시유(우유 900ml)	원/EA	1,425	1,416	1,407
소스	원/KG	4,339	4,255	3,849
양돈사료	원/KG	671	521	458

(1) 산출기준
- 주요 제품 평균매출단가 적용
(2) 주요 가격변동원인
- 경로별, 단량별 매출액 구성비에 따라 변경됨

■ 동원시스템즈(주)

가. 주요 제품 등의 현황

(단위 : 백만원, %)

사업부문	매출유형	품 목	구체적용도	매 출 액	비율
포장	제품	연포장재,유리병, PET, 제관(CAN),압연 등	참치캔, 식품, 생활용품 등	1,256,333	87.25%
	상품	연포장재,유리병, PET, 제관(CAN),압연 등	참치캔, 식품, 생활용품 등	174,278	12.16%
기타(용역수익 외)				52,058	3.65%
연결조정				(45,670)	(3.06%)
합 계				**1,436,999**	**100.00%**

※ 각 금액은 내부거래 제거 전 금액이며, 연결조정 항목을 통해 내부거래 제거해주었습니다.

나. 주요 제품 등의 가격변동추이

(단위 : 원)

품 목	제 43 기	제 42 기	제 41 기
TCO 12g	354,346/ROL	324,393/ROL	316,426/ROL
401 공관	93.56/EA	85.11/EA	82.1/EA
AL-FOIL	5,992/KG	5,091/KG	4,251/KG
BOX POUCH	1,129.82/EA	991.56/EA	985.25/EA

※ 주요제품은 판매되는 제품중 가장 표준 규격 또는 가장 많이 판매되는 규격의 제품을 선정했습니다.

(1) 산출기준
① 연포장 부문
판매제품의 SYSTEM 구성에 따라 판매가격이 달라지므로 대표 UNIT을 선정하여 단순평균방법으로 가격을 산출하였습니다.
② 알미늄 부문
AL-FOIL 중 주요제품을 선정하여 단가를 단순평균에 의한 방법으로 KG당 평균 가격을 산출하였으며, 기타는 각기 제품의 특성상 주문생산으로서 이에 상응해서 판매가격이 결정되며 다품종 소량생산으로 가격산출이 불가능합니다.

(2) 주요 가격변동원인
① 상승요인 : 고품질 고기능의 첨단기술을 응용한 성능개선으로 가격상승
② 하락요인 : 시장의 경쟁심화, 설계변경으로 인한 원가절감, 생산성 향상, 수입제품의 국산화 등으로 가격하락

■ STARKIST Co.

(단위 : USD)

품목	매출액	비율
통조림	459,096,312	53.95%
파우치	362,416,913	42.59%
기타 (치킨등)	29,384,032	3.45%
합계	850,897,257	100.00%

■ 동원로엑스(주)

(단위 : 백만원)

사업부문	매출유형	품 목	구체적용도	주요 상표등	매출액(비율)
물류사업부문	운송/하역/보관 및 임대/생산물류/유통물류/국제 등	보관/배송 등	3PL 등	-	1,214,230(100.00%)

■ (주)동원홈푸드

가. 주요 제품 등의 현황

(단위 : 백만원)

사업부문	매출유형	주요 상표등	매출액(비율)
식재조미부문	조미,소스류	-	1,151,139(55.59%)
FS외식부문	단체급식, 외식 프랜차이즈	-	167,774(8.10%)
축육부문	축산물 유통	-	751,877(36.31%)
합 계		-	2,070,790(100.00%)

나. 주요 제품 등의 가격변동추이

(단위 : 원)

품 목		제 26기	제 25기	제 24기
소스(원/KG)	내수	4,339	4,255	3,849

(1) 산출기준
주요 제품 평균매출단가를 적용하였습니다.
(2) 주요 가격변동원인
경로별, 단량별 매출액 구성비에 따라 판매가격의 변동됩니다.

3. 원재료 및 생산설비

■ 동원산업(주)

가. 주요 원재료 등의 현황

(단위 : 백만원, %)

사업부문	매입유형	품 목	구체적용도	매입액	비 고
수산사업	저장품	유 류	선박연료	79,110	비앤케이 외
		어 구	낚시도구	7,341	케이티아이 외
		이 료	미 끼	2,940	지큐에스 외
		소모품	선박소모품	33,116	(주)혜인 외
소 계			-	122,507	-
유통사업	원재료 상품	횟감용참치	참치횟감	154,302	자가공급 외
		연어	연어	120,485	MOWI SINGAPORE PTE LTD 외
소 계			-	274,787	-

합 계	-	397,294	-

나. 주요 원재료 등의 가격변동추이

(단위 :원)

품 목	제 54기	제 53기	제 52기
참 치 원 어 (K G)	13,606	10,171	7,356
B A I T (C/S)	27,485	22,438	22,879
유 류 (K L)	1,163,837	648,230	522,006

(1) 산출기준
참치원어의 경우 시가를 적용하였으며, BAIT 및 유류의 경우 2022년 1-12월 원재료 평균 매입가격을 적용하였습니다. (별도 재무제표기준)

(2) 주요 가격변동원인
참치원어의 경우 어가변동 등에 의해 매입단가가 전기 대비 상승하였습니다. BAIT의 경우 종류(무로아지,고등어,오징어 등)에 따라 공급량 등에 의한 가격 변동요인이 있으며, 유류의 경우 원유가격 상승에 따라 매입단가가 상승하였습니다.

다. 생산설비의 현황

(1) 생산실적

(단위 : 천원)

사업부문	생산품목	사업소	제 54기 연간	제 53기 연간	제 52기 연간
일반식품	참 치 외	부산공장	65,766,517	57,124,631	41,566,502
	연 어 외		9,459,811	6,525,167	10,714,219
	합계		75,226,328	63,649,797	52,280,721

(2) 생산설비의 현황

1) 유형자산

(단위: 천원)

구 분	토지	건물	구축물	기계장치	선박	차량운반구	물류설비	비품	기타유형자산	건설중인자산	합계
취득원가:											
기초금액	732,802,652	824,757,007	159,414,329	1,369,442,531	407,524,039	29,549,595	12,023,810	262,734,322	27,379,933	75,178,169	3,900,806,387
사업결합	-	2,503,653	-	1,817,903	-	-	-	126,898	-	-	4,448,454
취득금액	2,128,507	12,266,370	3,353,502	52,198,888	20,536,426	2,059,430	1,343,409	28,408,999	875,724	144,231,039	267,402,294
처분(폐기)금액	(286,337)	(15,881,292)	(6,420,674)	(42,143,878)	(11,314,956)	(2,619,792)	-	(15,573,314)	(2,160,945)	-	(96,401,188)
기타증감액(*1)	(7,936,506)	(636,407)	6,428,981	40,446,660	11,764,805	219,350	5,714	(80,489)	2,460,958	(42,096,816)	10,576,250
기말금액	726,708,316	823,009,331	162,776,138	1,421,762,104	428,510,314	29,208,583	13,372,933	275,616,416	28,555,670	177,312,392	4,086,832,197
감가상각누계액, 손상차손누계액 및 정부보조금:											
기초금액	(5,812,903)	(267,677,940)	(75,012,523)	(841,766,692)	(292,925,925)	(24,658,759)	(7,777,979)	(188,817,676)	(19,545,272)	(4,895,471)	(1,728,891,140)
사업결합	-	(603,450)	-	(1,812,599)	-	-	-	(122,758)	-	-	(2,538,807)
처분(폐기)금액	-	15,788,278	6,158,472	45,028,557	11,314,941	2,594,242	-	13,249,475	2,161,553	-	96,295,518
감가상각비	-	(22,633,807)	(8,425,196)	(116,877,408)	(40,972,237)	(2,037,894)	(780,954)	(26,625,016)	(2,118,876)	-	(220,471,388)
기타증감액(*1)	-	1,352,620	(574,616)	(9,999,476)	(9,836,219)	(40,719)	-	(1,699,683)	(1,580,125)	-	(22,378,218)
기말금액	(5,812,903)	(273,774,299)	(77,853,863)	(925,427,618)	(332,419,440)	(24,143,130)	(8,558,933)	(204,015,658)	(21,082,720)	(4,895,471)	(1,877,984,035)
장부금액:											
기초금액	726,989,749	557,079,067	84,401,806	527,675,839	114,598,114	4,890,836	4,245,831	73,916,646	7,834,661	70,282,698	2,171,915,247
기말금액	720,895,413	549,235,032	84,922,275	496,334,486	96,090,874	5,065,453	4,814,000	71,600,758	7,472,950	172,416,921	2,208,848,162

(*1) 기타증감액에는 해외소재 종속기업의 외화환산으로 인한 변동, 무형자산・투자부동산으로 대체된 금액 및 유형자산의 손상 등이 포함되어 있습니다.

2) 투자부동산

(단위: 천원)				
구 분	토지	건물	구축물	합계
취득원가:				
기초금액	185,638,753	47,336,436	2,415	232,977,604
취득금액	319,213	280,000	-	599,213
기타증감액(*)	8,012,433	8,464,875	931,102	17,408,410
처분금액	(42,960)	(503,715)	-	(546,675)
기말금액	193,927,439	55,577,596	933,517	250,438,552
감가상각누계액 및 손상차손누계액:				
기초금액	-	(9,220,956)	(1,739)	(9,222,695)
처분금액	-	503,715	-	503,715
기타증감액(*)	-	(4,234,172)	(729,996)	(4,964,168)
감가상각비	-	(2,062,916)	(49,471)	(2,112,387)
기말금액	-	(15,014,329)	(781,206)	(15,795,535)
장부금액:				
기초금액	185,638,753	38,115,480	676	223,754,909
기말금액	193,927,439	40,563,267	152,311	234,643,017

(*) 기타증감액에는 유형자산에서 투자부동산으로 대체된 금액 및 해외소재 기업의 외화환산으로 인한 변동 등이 포함되어 있습니다.

■ (주)동원에프앤비

가. 주요 원재료 등의 현황

(1) 부문별 매입액

(단위 : 천원, %)

부 문	매입유형	품 목	구체적용도	매입액(비율)	비고
일반식품	상품	통조림	도소매 판매	112,818,235(3.5%)	-
		냉동	도소매 판매	35,678,065(1.1%)	-
		냉장	도소매 판매	13,381,585(0.4%)	-
		기타	도소매 판매	150,376,104(4.6%)	-
		소계		312,253,989(9.6%)	-
	원부재료 저장품	수산물	통조림원료	230,048,367(7.1%)	-
		육가공	육가공/냉동원료	133,376,781(4.1%)	-
		HMR 제품 외	HMR 제품 원료외	63,745,105(2%)	-
		원초 외	조미김원료	43,470,470(1.3%)	-
		생수저장품 외	생수부자재외	27,341,109(0.8%)	-
		슬라이스 황도 외	임가공캔류	52,124,669(1.6%)	-
		인삼 외	홍삼제품원료	3,340,437(0.1%)	-
		원유	유제품원료	100,743,537(3.1%)	-

		발효유	유제품원료	130,857,713(4%)	-
		치즈	치즈원료	109,713,821(3.4%)	-
		소계		894,762,010(27.6%)	-
	외주가공비			30,195,443(0.9%)	-
소계				1,237,211,442(38.2%)	-
조미식품 및 유통	상품	기타	도소매 판매	1,277,520,802(39.4%)	-
	원부재료 저장품	국내원재료	조미가공 및 유통	356,576,085(11%)	-
		수입원재료	조미가공 및 유통	9,425,954(0.3%)	-
		부자재	조미가공 및 유통	16,261,768(0.5%)	-
		소계		382,263,807(11.8%)	-
소계				1,659,784,609(51.2%)	-
사 료	상품	비육사료외	도소매 판매	14,625,107(0.5%)	-
		생돈	도소매 판매	146,497(0%)	-
		소계		14,771,604(0.5%)	-
	원부재료 저장품	국내원재료	배합사료제조	164,105,087(5.1%)	-
		저장품	배합사료제조	577,515(0%)	-
		소계		164,682,603(5.1%)	-
소계				179,454,207(5.5%)	-
온라인사업	상품	기타	도소매 판매	152,663,114(4.7%)	-
		소계		152,663,114(4.7%)	
	원부재료 저장품	기타	HMR 제품 원료외	11,101,928(0.3%)	
		소계		11,101,928(0.3%)	
소계				163,765,041(5.1%)	-
합계				3,240,215,299(100%)	-

나. 주요 원재료 등의 가격변동추이

(단위 :원/KG)

품 목	제 23기 연간	제 22기 연간	제 21기 연간
수산물	2,792	2,120	2,337
소스 등의 원재료	2,512	2,422	2,362
옥수수 등의 원재료	482	363	319

다. 생산능력 및 생산능력의 산출근거

(1) 생산능력

(단위 :천원)

사업부문	품 목	사업소	제 23기 연간	제 22기 연간	제 21기 연간
일반식품	통조림 등	창원공장	201,042,410	195,381,603	187,807,511
	연제품 등	성남공장	45,762,564	44,272,798	44,347,471
	HMR 등	광주공장	100,781,558	86,648,419	93,662,619
	육가공 등	진천공장	145,168,615	135,598,690	124,491,331
	샘물	연천공장	19,568,244	19,897,351	23,427,950
	샘물	중부공장	10,784,661	10,585,563	11,325,006
	샘물	완주공장	23,010,702	9,037,375	8,069,321
	냉동식품	아산공장	62,592,676	49,748,742	47,828,662
	김	청주공장	56,324,930	53,963,932	55,792,947
	인삼	천안공장	5,824,447	6,937,990	9,244,342
	유제품	수원공장	173,728,448	190,736,037	200,563,976
	유제품	정읍공장	134,425,481	112,209,515	118,521,531
	유제품	강진공장	119,918,947	100,780,065	81,159,889
	황도 등	임가공	30,302,667	20,395,172	22,534,982
소 계			1,129,236,350	1,036,193,252	1,028,777,538
조미유통	수산물	성남공장	6,335,335	5,875,436	6,991,796
	조미식품	아산공장	131,965,009	109,018,527	104,783,541
	조미식품	가산공장	-	19,052,438	25,720,319
	조미식품	충주공장	45,316,277	38,049,423	44,987,817
	조미식품	경기공장	67,561,057	8,278,017	-
소 계			251,177,678	180,273,841	182,483,473
사 료	배합사료	논산공장	113,207,788	82,458,271	82,189,370
		부천공장	85,357,649	99,160,486	71,128,034
소 계			198,565,437	181,618,757	153,317,404
합 계			1,578,979,465	1,398,085,850	1,364,578,415

(2) 생산능력의 산출근거

① 산출기준 : 가동시간기준

-일반식품(유제품제외)/유통/조미식품부문 : 일(8시간), 월(22일)기준

-일반식품(유제품) : 일(16시간), 월(30일)기준

-사료부문 : 일(20시간), 월(22일)기준

② 산출방법

(단위 :천원)

부 문	사 업 소	일	월	연간
일반식품	창원공장	761,524	16,753,534	201,042,410
	성남공장	173,343	3,813,547	45,762,564
	광주공장	381,748	8,398,463	100,781,558
	진천공장	549,881	12,097,385	145,168,615
	연천공장	74,122	1,630,687	19,568,244
	중부공장	40,851	898,722	10,784,661
	완주공장	87,162	1,917,558	23,010,702
	아산공장	237,093	5,216,056	62,592,676
	청주공장	213,352	4,693,744	56,324,930
	천안공장	22,062	485,371	5,824,447
	수원공장	482,579	14,477,371	173,728,448
	정읍공장	373,404	11,202,123	134,425,481
	강진공장	333,108	9,993,246	119,918,947
	임가공	114,783	2,525,222	30,302,667
조미유통	성남공장	23,997	527,945	6,335,335
	아산공장	499,867	10,997,084	131,965,009
	충주공장	171,653	3,776,356	45,316,277
	경기공장	255,913	5,630,088	67,561,057
사료	논산공장	428,817	9,433,982	113,207,788
	부천공장	323,324	7,113,137	85,357,649

③ 평균가동시간

부 문	1일 평균가동시간	월 평균가동일수	연간가동일수	평균가동시간
일반식품(창원 외 9공장)	8	22	264	2,112
일반식품(수원 외 2공장)	16	30	360	5,760
조미유통	8	22	264	2,112
사료(논산공장)	20	22	264	5,280
사료(부천공장)	20	22	264	5,280

라. 생산실적 및 가동률

(1) 생산실적

(단위 :천원)

사업부문	품 목	사업소	제 23기 연간	제 22기 연간	제 21기 연간
일반식품	통조림 등	창원공장	261,855,618	215,098,012	205,997,245
	연제품 등	성남공장	43,798,234	40,835,420	40,797,596
	HMR 등	광주공장	85,581,454	77,183,496	65,989,913
	육가공 등	진천공장	149,531,583	119,667,810	120,364,870
	샘물	연천공장	16,761,233	17,311,983	18,559,093
	샘물	중부공장	10,073,237	9,737,565	9,773,380
	샘물	완주공장	7,847,384	7,864,602	8,079,865
	냉동식품	아산공장	51,747,862	46,099,944	47,122,714
	김	청주공장	61,423,863	53,932,942	48,786,276
	인삼	천안공장	4,465,383	3,581,366	6,403,739
	우유류	수원공장	125,570,104	159,345,698	169,899,006
	우유류	정읍공장	141,328,716	116,223,241	109,990,351
	치즈류	강진공장	106,444,282	92,395,719	88,093,571
	황도 등	임가공	27,744,500	30,302,667	20,395,172
소 계			1,094,173,453	989,580,467	1,028,777,538
조미유통	수산물	성남공장	6,119,925	5,630,678	6,650,980
	조미식품	아산공장	124,492,373	112,087,908	105,431,007
	조미식품	가산공장	-	16,776,362	19,709,261
	조미식품	충주공장	41,930,116	30,072,486	22,023,484
	조미식품	경기공장	56,197,368	8,278,017	-
소 계			228,739,782	167,214,773	153,814,732
사 료	배합사료	논산공장	107,323,118	82,855,250	67,279,941
		부천공장	72,127,368	64,659,528	59,155,125
소 계			179,450,486	147,514,778	126,435,066
합 계			1,502,363,721	1,304,310,018	1,309,027,336

(2) 당해 사업연도의 가동률

(단위 : 시간,%)

부 문	가동가능시간	실제가동시간	평균가동률
일반식품(유제품제외)	2,112	2,182	103.3
일반식품(유제품)	5,760	5,024	87.2
조미유통	1,584	1,440	90.92
사료(논산공장)	5,280	5,006	94.80
사료(부천공장)	5,280	4,462	84.50

다. 생산설비의 현황 등(연결기준)

(단위: 천원)

구 분	토지	건물	구축물	기계장치	차량운반구	공기구비품	건설중인자산	합계
취득원가:								
기초금액	314,811,975	219,501,374	93,130,662	418,355,712	4,923,480	155,955,015	12,655,010	1,219,333,228
취득금액	693,057	1,015,366	1,274,787	26,900,674	375,243	17,595,832	27,790,822	75,645,781
처분(폐기)금액	(52,111)	(9,979,958)	(59,284)	(5,700,765)	(562,310)	(10,856,739)	-	(27,211,167)
투자부동산으로 대체	(14,538,537)	(7,322,427)	(931,102)	-	-	-	-	(22,792,066)
기타증감액(*1)	53,841	2,086,000	(31,725)	4,752,351	-	433,184	(7,870,676)	(577,025)
기말금액	300,968,225	205,300,355	93,383,338	444,307,972	4,736,413	163,127,292	32,575,156	1,244,398,751
감가상각누계액:								
기초금액	-	(96,127,124)	(43,495,650)	(256,843,397)	(3,658,623)	(119,352,289)	-	(519,477,083)
처분(폐기)금액	-	9,887,698	50,055	5,629,109	552,674	9,182,753	-	25,302,289
감가상각비(*2)	-	(5,135,301)	(4,499,026)	(33,091,061)	(607,770)	(15,714,463)	-	(59,047,621)
유형자산-투자부동산대체	-	3,478,483	729,996	-	-	-	-	4,208,479
기타증감액(*1)	-	-	115,729	61,696	-	(89,125)	-	88,300
기말금액	-	(87,896,244)	(47,098,896)	(284,243,653)	(3,713,719)	(125,973,124)	-	(548,925,636)
장부금액:								
기초금액	314,811,975	123,374,250	49,635,012	161,512,315	1,264,857	36,602,726	12,655,010	699,856,145
기말금액	300,968,225	117,404,111	46,284,442	160,064,319	1,022,694	37,154,168	32,575,156	695,473,115

(*1) 기타증감액에는 당기 중 무형자산으로 대체한 금액 및 해외소재 종속기업의 외화환산으로 인한 변동 등이 포함되어 있습니다.
(*2) 당기 중 감가상각비와 상계한 국고보조금은 138,801천원입니다.

■ 동원시스템즈(주)

가. 주요 원재료 등의 현황

(단위 : 백만원, %)

사업부문	매입유형	품 목	용 도	매입액	비율	주요 매입처
포장	상 품	연포장	연포장재,성형포장 등	77,393	9.24%	케이씨글라스,㈜제이에이테크 외
		제관	E.O.E	27,821	3.32%	동부제철㈜ 외
		알미늄	알미늄박	527	0.06%	㈜보라테크 외
		인쇄	케이스 포장	9,377	1.12%	한솔칼라팩, 정우피앤피 외
		수지	산업용 WRAP, 레진	7,038	0.84%	SCIENTEX. 대정화학공업 외
		유리병	유리병 등	3,015	0.36%	케이씨글라스 외
		CAN	음료캔 등	13,069	1.56%	롯데알미늄 외
		PET	프리폼 등	5,467	0.65%	
	원재료	연포장	연포장재,성형포장 등	91,046	10.87%	㈜대원C&G,한화솔루션㈜ 외
		캔E.O.E, AL-STRIP 등	참치캔, AL-foil, 음료캔 등	256,901	30.68%	㈜티씨씨동양 외
		알미늄	알미늄박	125,093	14.94%	노벨리스코리아 외
		RESIN	산업용필름, PET 등	60,344	7.21%	롯데케미칼㈜,한화솔루션㈜ 외
		부직포	위생용필름	3,804	0.45%	도레이첨단소재㈜ 외
		마니라판지	판지상자	13,015	1.55%	㈜동서 외
		규사	유리병 등	21,231	2.54%	코삭 외
		향료 등	아셉틱	19,042	2.27%	한중피앤씨 외
	부재료 저장품	연포장	연포장재,성형포장 등	74,874	8.94%	C&C TECH 외
		제관	E.O.E, 유리병 등			㈜제이에스산업 외
		알미늄	AL-FOIL, 가공등			강남제비스코㈜ 외
	외주가공비	포장재	연포장재,성형포장 등	28,358	3.39%	㈜광천피앤씨 외
합 계				837,414	100.00%	

※ 주요매입처 중 연결실체와 특수한 관계여부를 가진 회사는 없습니다.

나. 주요 원재료 등의 가격변동추이

품 목		제 43기	제 42기	제 41 기
연포장	PET FILM	45.2/M	49.6/M	45.0/M
제관	307 BODY SHEET	1,490/매	1,426/매	925/매
	TAB COIL	5,854/ KG	4,955/KG	4151/KG
알미늄	AL-STRIP	4,890/KG	3,660/KG	2784/KG
수지	부직포	591,102/ROL	550.436/ROL	525.130/ROL

※ 주요매입처 중 연결실체와 특수한 관계여부를 가진 회사는 없습니다.

다. 생산능력 및 생산능력의 산출근거

(1) 생산능력

① 부문별 생산능력

(단위 : 백만원)

사업부문	품목	사업소	제 43기	제 42기	제 41 기
포장	연포장/PET/ 유리병/인쇄/수지	진천,아산,군산, 음성공장, TTP 등	818,187	727,227	600,740
	제관(CAN)	함안, 이천, 하남공장, 칠곡, SAMOA 등	542,264	387,179	366,903
	알미늄	아산공장	193,182	59,093	110,823
합 계			1,553,634	1,173,499	1,078,466

(2) 생산능력 산출근거

① 포장부문

- 각 제조라인별로 제품생산에 소요되는 직접설비공수(기계가동시간)을 설비공수 투입분(기계투입수량)으로 나누어 산출하였으며 간접인원 및 간접시간은 반영하 지 않았습니다.

(단위 : 시간)

사업부문	품목	사업소	계획가동시간
포장	연포장/ 유리병/ PET	진천/천안/수원공장	일 16시간 / 월 21일
		아산공장	일 24시간 / 월 26일
		군산공장	일 24시간 / 연간 365일
		여주/음성 공장	일 24시간 / 월 26일
		중부/연천 공장	일 24시간 / 월 26일
		횡성공장	일 24시간 / 연간 365일
		TTP	일 24시간 / 월 21일
		MVP	일 24시간 / 월 21일
	제관	함안공장	일 18시간 / 월 21일
		칠곡공장	일 21시간 / 월 20일
		이천공장	일 24시간 / 월 27.5일
		하남공장	일 24시간 / 월 27.5일
		SAMOA	일 24시간 / 월 22일
	알미늄	아산공장	일 24시간 / 월 24일
	인쇄	공주공장	일 18시간/ 월 21일
	수지	공주공장	일 21시간/ 월 21일

라. 생산실적 및 가동률

(1) 생산실적

(단위 : 백만원)

사업부문	품 목	사업소	제 43기	제 42기	제 41기
포장	연포장/ PET/ 유리병/ 인쇄/수지/플라스틱용기	진천,아산, 군산, 음성공장 등	576,680	613,032	434,262
	공 관	함안, 이천, 칠곡 하남공장, SAMOA	420,574	288,204	304,765
	알미늄	아산공장	160,027	45,507	82,644
합 계			1,157,281	946,743	821,671

(2) 당해 사업연도의 가동률

(단위 : 시간)

사업부문	품목	사업소	가동가능시간	실제 가동시간	평균 가동률
포장	연포장/ 유리병/ PET	진천/천안/수원공장	4,032 (1일 : 16시간)	2,868	71.12%
		아산공장	6,048 (1일 : 24시간)	3,729	61.66%
		군산공장	8,760 (1일 : 24시간)	6,910	78.89%
		음성/여주	7,488 (1일 : 24시간)	6,286	83.94%
		중부/연천	7,488 (1일 : 24시간)	4,953	66.15%
		횡성공장	8,760 (1일 : 24시간)	6,599	75.34%
		TTP	6,048 (1일 : 24시간)	4,016	66.40%
		MVP	6,048 (1일 : 24시간)	2,389	39.50%
	제관	함안공장	4,536 (1일 : 18시간)	3,109	68.54%
		칠곡공장	5,040 (1일 : 21시간)	3,224	63.96%
		이천공장	7,920 (1일 : 24시간)	6,425	81.13%
		하남공장	7,920 (1일 : 24시간)	6,967	87.96%
		SAMOA	6,336 (1일 : 24시간)	4,164	65.72%
	알미늄	아산공장	7,488 (1일 : 24시간)	6,203	82.84%
	인쇄	공주공장	4,536 (1일 : 18시간)	3,124	68.88%
	수지	공주공장	5,292 (1일 : 21시간)	3,632	68.63%

마. 생산설비의 현황 등

(1) 생산설비의 현황

(단위 : 백만원)

부문	부문	소재지	기초 장부가액	당기 증감	당기 상각	당기 장부가액
토지	포장	진천,함안,아산,군산 외	162,734	1,214	-	163,948
합 계			162,734	1,214	-	163,948
건물	포장	진천,함안,아산,군산 외	89,990	2,771	(4,046)	88,715

합 계			**89,990**	**2,771**	**(4,046)**	**88,715**
구축물	포장	진천,함안,아산,군산 외	28,838	2,785	(2,671)	28,952
합 계			**28,838**	**2,785**	**(2,671)**	**28,952**
기계장치	포장	진천,함안,아산,군산 외	281,542	36,484	(57,991)	260,035
합 계			**281,542**	**36,484**	**(57,991)**	**260,035**
기타의 유형자산	포장	진천,함안,아산,군산 외	15,807	7,934	(5,715)	18,026
합 계			**15,807**	**7,934**	**(5,715)**	**18,026**
건설중인자산	포장	진천,함안,아산,군산 외	34,623	35,671	-	70,294
합 계			**34,623**	**35,671**	**-**	**70,294**
유형자산 계	포장	진천,함안,아산,군산 외	613,534	86,859	(70,423)	629,970
합 계			**613,534**	**86,859**	**(70,423)**	**629,970**

※ 기타의유형자산은 차량운반구/공구와기구/집기비품으로 구성되어져있습니다.

※ 당기 증감에는 취득, 처분, 본자산대체, 해외자회사환산차이 금액이 포함되어있습니다.

※ 주요 유형자산에 대한 시가는 객관적인 판단이 어려워 기재를 생략하였습니다.

(2) 물적재산 담보설정 현황

(단위: 천원)

구 분	제공받는자	물건 또는 내용	금 액
근저당권설정	횡성군	토지	12,000,000
근저당권설정	공주시	토지	4,680,400
근저당권설정	IBK기업은행	토지, 건물	2,000,000
근저당권설정	IBK기업은행	기계장치	756,000
기타유형자산	한국산업은행	기계장치	28,004,738
기타유형자산	한국산업은행	기계장치	6,830,403
합 계			54,271,541

바. 생산설비 투자현황

100억원이상 투자되었던 기 투자사업은 투자가 완료되었으며, 신규 투자가 다시 진행될 경우 보고서 내 관련사항을 재 기재 예정입니다.

■ STARKIST Co.

가. 주요 원재료 등의 현황

(단위: USD)

사업부문	매입유형	품 목	매입액	주요 매입거래처
일반식품	원재료	원부재료	291,574,561	TRIMARINE INTERNATIONAL (PTE) LTD 등
		포장재	92,621,106	TALOFA SYSTEM AMERICAN SAMOA INC. 등
합 계			384,195,667	-

나. 주요 원재료 등의 가격변동추이

(단위: USD)

품 목	22년	21년	20년
원어*	$1,530/MT	$1,296/MT	$1,178/MT
포장재**	$0.0718/EA	$0.0595/EA	$0.0550/EA

*원어 : Light Meat tuna 기준
** 포장재 : 5 oz Can 기준

다. 생산능력 및 생산실적

(단위: MT)

구 분	생산품목	생산능력*	22년 생산실적	21년 생산실적	20년 생산실적**
사모아공장	캔 제품	108,000	82,947	75,911	103,951
	파우치 제품		3,320	6,728	7,594
에콰도르공장	캔 제품	36,000	9,582	4,862	3,276
	파우치 제품		26,385	25,950	25,703

* 생산일수 240일 기준
** 20년 사모아공장 생산일수 252.5일

■ 동원로엑스(주)

가. 주요 원재료 등의 현황

- 해당사항 없음

나. 생산설비의 현황

[자산항목 : 토지] (단위 : 백만원)

사업 부문	소유형태	소재지	기초장부가액	당기증감		당기 상각 등	당기말 장부가액	비고
				증가	감소			
물류 사업부	자가보유	인천 외	58,443	-	-	-	58,443	-

[자산항목 : 건물] (단위 : 백만원)

사업 부문	소유형태	소재지	기초장부가액	당기증감		당기 상각 등	당기말 장부가액	비고
				증가	감소			
물류 사업부	자가보유	인천 외	30,815	10,018	-	1,394	39,439	-

[자산항목 : 구축물] (단위 : 백만원)

사업부문	소유형태	소재지	기초장부가액	당기증감		당기 상각 등	당기말 장부가액	비고
				증가	감소			
물류 사업부	자가보유	광양 외	1,971	330	-	600	1,702	-

■ (주)동원홈푸드

가. 주요 원재료 등의 현황

(단위 : 백만원)

사업부문	매입유형	품 목	구체적용도	매입액	비 고
식재조미부문	상품	상품	도소매판매	1,277,521	
	원부재료 저장품	국내원재료	조미가공	356,576	
		수입원재료	조미가공	9,426	
		부자재	조미가공	16,262	
소 계				1,659,785	

나. 주요 원재료 등의 가격변동추이

(단위 :원/KG)

품 목	제 26기	제 25기	제 24기
소스 등의 원재료	2,512	2,422	2,362

4. 매출 및 수주상황

■ 동원산업(주)

가. 매출실적

(단위 : 백만원)

매출유형	품 목		제 54기	제 53기	제 52기
어획물 매 출	선망.연승 트롤	내수	148,345	117,051	105,193
		수출	129,950	92,218	154,557
		합계	278,295	209,269	259,751
상 품 제 품 매 출	상품,수산물	내수	317,557	237,944	199,999
		수출	179,219	120,998	78,735
		합계	496,776	358,942	278,734
물류	보관, 수배송	내수	20,523	20,132	18,585
		수출	-	-	-
		합계	20,523	20,132	18,585
임 대 매출등	임대매출등	내수	138,578	78,640	79,894
		수출	97,305	62,249	67,627
		합계	235,883	140,890	147,521
합 계		내수	625,002	453,767	403,671
		수출	406,475	275,466	300,919
		합계	1,031,477	729,233	704,591

※ 위 매출액은 별도재무제표 기준으로 작성되었으며, 연결기준 사업부문별 매출액은 Ⅲ. 재무에 관한 사항 - 3. 연결재무제표 주석 - 38. 영업부문을 참조하시기 바랍니다.

나. 판매경로 및 판매방법 등

(1) 판매조직

해 양 수 산 본 부	
해양수산사업	부산지사
선망,연승 및 트롤 어획물 판매	국제해운대리점 및 항만하역 매출

유 통 본 부		
생산사업	국내유통	해외유통
참치캔 및 수산물 가공	참치횟감, 연어 및 수산물 판매	참치캔 및 수산물 판매

물 류 본 부			
3자물류사업	수송주선사업	포워딩사업	도매물류사업
창고보관업	항만하역	냉장보관업	-

(2) 판매경로

⊙ 어획물 매출

┌ 내수 - 참치캔 원료등 (53.30%)

└ 수출 - 태국, 싱가포르 등 (46.70%)

⊙ 제품,상품 매출 - 횟감용참치, 참치캔, 연어 및 수산물 등

┌내수 - 횟감 (63.92%)

└수출 - 일본, 태국 등 (36.08%)

⊙ 물류 매출

내수 - 항만, 물류대행 등 (100%)

⊙ 기타 매출
┌ 내수 - 임대, 태양광 매출등 (58.75%)
└ 수출 - 대리점 용역매출 등 (41.25%)

※ 위 매출액은 별도재무제표 기준으로 작성되었으며, 연결기준 사업부문별 매출액은 Ⅲ. 재무에 관한 사항 - 3. 연결재무제표 주석 - 38. 영업부문을 참조하시기 바랍니다.

(3) 판매방법 및 조건
⊙ 수산사업부문 - 어획물
┌ 수출 - L/C,T/T 결제
└ 내수 - 현금 및 외상 판매

(4) 판매전략
1) Global Marketing 체계 구축을 통한 시장지배력 강화
2) 수산물 유통사업 정착 및 고부가가치 사업 창출
3) 물류사업의 대형화, 전문화를 통해 대외경쟁력 확보
4) 전국 항만 거점 보유로 인한 물류 전분야 서비스 제공 능력 확보

■ (주)동원에프앤비

가. 매출실적

(단위 : 천원)

사업부문	매출 유형	품 목		제 23 기	제 22 기	제 21 기
일반 식품	제상품 매출	참치 통조림외	수 출	100,235,184	94,442,837	83,301,007
			내 수	1,618,517,926	1,586,911,826	1,701,507,185
			합 계	1,718,753,110	1,681,354,663	1,784,808,191
	기타매출		수 출	274,509	182,081	264,828
			내 수	19,874,634	17,140,123	15,664,172
			합 계	20,149,143	17,322,205	15,929,000
	소 계		수 출	100,509,693	94,624,919	83,565,834
			내 수	1,638,392,560	1,604,051,949	1,717,171,356
			합 계	1,738,902,253	1,698,676,868	1,800,737,191
조미 유통 식품	제상품 매출	소스류 및 유통사업 외	수 출	9,869,829	7,326,388	4,719,601
			내 수	1,835,929,069	1,466,218,138	1,162,075,244
			합 계	1,845,798,898	1,473,544,526	1,166,794,845
	기타매출		수 출	-	-	-
			내 수	12,520,835	12,557,506	1,483,135
			합 계	12,520,835	12,557,506	1,483,135
	소 계		수 출	9,869,829	7,326,388	4,719,601

			내 수	1,848,449,904	1,478,775,644	1,163,558,379
			합 계	1,858,319,732	1,486,102,032	1,168,277,980
사료	제상품 매출	배합 사료	수 출	-	-	-
			내 수	222,247,297	187,008,532	199,333,738
			합 계	222,247,297	187,008,532	199,333,738
	기타매출		수 출	-	-	-
			내 수	44,500	385,308	482,486
			합 계	44,500	385,308	482,486
	소 계		수 출	-	-	-
			내 수	222,291,797	187,393,840	199,816,224
			합 계	222,291,797	187,393,840	199,816,224
온라인사업	제상품 매출	참치 통조림외	수 출	-	-	-
			내 수	203,135,832	116,712,505	-
			합 계	203,135,832	116,712,505	-
	기타매출		수 출	-	-	-
			내 수	927,980	748,148	-
			합 계	927,980	748,148	-
	소 계		수 출	-	-	-
			내 수	204,063,812	117,460,654	-
			합 계	204,063,812	117,460,654	-
기타	기타매출		수 출	-	-	-
			내 수	-	989,864	1,427,872
			합 계	-	989,864	1,427,872
합 계			수 출	110,379,521	101,951,307	88,285,436
			내 수	3,913,198,073	3,388,671,950	3,081,973,831
			합 계	4,023,577,594	3,490,623,257	3,170,259,267

나. 판매경로 및 판매방법 등

(1) 판매경로

사업부문	판매경로	매출비중(%)
일반식품	백화점, 할인점, 농협 등	53.66
	대리점	19.95
	직판, 기타	26.39
조미유통	외식	6.66
	제조업체	3.46
	리테일, 기타	5.81
	급식 등	13.39
	음식점 등	70.68
사료	대리점	88.86

	직판, 기타	11.14
온라인사업	자사몰	12.53
	외부몰	87.47

(2) 판매방법 및 조건
① 제품, 상품 ┌ 수출 - L/C 결제, T/T 결제
└ 내수 - 현금 및 외상판매

(3) 판매전략
① 정확한 시장분석 및 대응
② 정도 영업
③ 품질 최우선의 제품생산
④ 제품 및 환경의 안전성 확보

■ 동원시스템즈(주)

가. 품목별 수출/내수 매출액

(단위 : 백만원)

사업 부문	매출 유형	품 목		제 43 기	제 42 기	제 41 기
포장	제품/상품	연포장/PET/유리병	수출	238,198	198,840	189,398
			내수	447,613	417,040	359,459
			합계	685,811	615,880	548,857
		제관(CAN)	수출	102,773	87,627	101,188
			내수	344,807	312,388	236,509
			합계	447,580	400,015	337,697
		알미늄	수출	98,029	57,470	43,945
			내수	61,897	53,712	43,990
			합계	159,926	111,182	87,935
		수지	수출	25,961	27,158	16,954
			내수	29,232	29,744	30,229
			합계	55,193	56,902	47,183
		인쇄	수출	9	-	-
			내수	36,422	34,520	35,906
			합계	36,431	34,520	35,906
기타 (용역수익 외)			수출	11,694	1,695	1,334
			내수	40,364	30,688	19,628
			합계	52,058	32,383	20,962
합계			**수출**	**476,664**	**372,790**	**352,819**
			내수	**960,335**	**878,092**	**725,721**

	합계	1,436,999	1,250,882	1,078,540

나. 판매경로 및 판매방법 등

(1) 판매조직

① 포장부문 : 연포장영업팀/제관영업팀/알미늄영업팀/해외영업팀/인쇄영업팀/
수지영업팀/패키징영업팀/PET영업팀/아셉틱영업팀

(2) 판매경로 및 판매경로 별 매출액 비중

구분	판매경로	매출액	비중
내수매출	대리점	5,516	0.4%
	직거래	954,820	66.4%
해외매출	수출	522,333	36.3%
연결조정		(45,670)	(3.1%)
전체 합계		**1,436,999**	**100.0%**

(3) 판매방법 및 조건

① 국 내 : 현금 및 외상판매

② 해 외 : 취소불능 일람불 신용장에 의한 판매 및 전신송금방식에 의한 판매

(4) 판매전략

① 연포장

최고 양질의 제품을 공급하여 고객 불만을 최소화시키는 불량율 제로의 적극적이고 공격적인 판매전략을 펼치고 있습니다. 또한 품질과 납기는 높은 기술수준과 ISO 검사 표준을 효율적으로 적용함으로써 경쟁사와 차별화 시키고 있습니다. 신규거래선을 개척하고 수출지역을 다변화함으로써 경쟁력을 확보하고, 연구소와의 협업을 통해 신기술 제안영업을 확대해 나갈 것입니다. 이와 더불어 항상 앞서 나가고 있다는 제일주의를 판매전략과 연계시켜 공격적인 판매 활동을 지향하고 있습니다.

② PET사업

PET 사업부문은 다양한 품종과 디자인을 위한 생산기술과 설비를 확보하고 있으며, 철저한 품질 관리를 통해 제품 경쟁력을 높이는 노력을 지속적으로 추진하고 있습니다. 성장 가능성이 있는 고객을 발굴하여 동반 성장 체계구축과 In-Plant(고객의 사업장에 당사 설비를 설치하여 포장재 공급) 투자 등 공격적인 영업 전략을 추진하는 한편, 주요 고객 Needs에 적극 대응하여 PET 시장에서의 당사의 역할을 지속적으로 넓히기 위해 노력하고 있습니다. 이와 동시에 제품 경량화, 재활용 Chip 등 친환경 ESG 경영활동을 지속하고 있습니다.

③ Aseptic(무균충전)

아셉틱 사업은 멸균된 용기에 멸균된 내용물을 무균환경에서 충전, 밀봉하여 안전한 음료를 제조하는 사업입니다. 기존HR(내열) 용기의 고온 충전 방식과는 달리 상온 충전 방식이기 때문에PET 용기의 경량화가 가능하여 친환경적입니다. 당사는 최신 자동화 라인의 적극적인 도입으로 국내 최고의 무균충전 생산설비를 도입하였습니다. Pilot설비를 통한 음료 개발과 디자인 개발, HACCP/GMP 등 다양한 인증 획득으로 개발부터 생산, 납품까지 고객의 니즈

에 맞춘 원스탑 생산과 차별화된 서비스를 제공하고 있습니다.

④ 유리병
국내 최대의 유리병 제조사로서 최고 품질을 갖춘 제품의 적기 공급 및 적극적인 A/S 제공을 통해 고객 만족을 최우선으로 추구하고 있습니다. 국내에서 시판되는 모든 유리병 색상과 다양한 병형을 생산 가능한 사업장 설비와 높은 제조 기술, 환경을 우선하는 생산체계를 활용하여 고객별 맞춤 서비스를 제공하고 있습니다. 고객이 필요로 할 시 CAN, PET, Aseptic 사업과 연계한 판매 서비스를 제공하여 종합 포장재 제조사로서의 강점을 활용한 판매전략을 전개하고 있습니다.

⑤ 제관(CAN)
CAN 사업부문은 3개의 대형 제관업체가 경쟁하고 있는 사업입니다. 국내CAN 수요는 약 64억관 수준으로 예상되나 국내 수요 대비 공급 능력이 높고, 초기 투자비가 높은 장치산업에 해당되어 가동 물량 확보를 위한 가격경쟁이 심한 상황입니다. 이에 당사는 수율 향상, 지속적인 원가 절감, 거래선과의 기술 및 제품 개발 협업체계 강화 등을 통하여 높은 수준의 가동률을 유지하고 사업 경쟁력을 견고히 하고 있습니다. 또한BTC 등의 고부가 제품의 비중을 지속적으로 확대하여 매출 확대와 수익성 개선에 힘쓰고 있습니다.

⑥ 알루미늄
품질 향상과 신제품 개발과 신규거래처 확보, 해외시장개척 등을 통해 매출을 증대하고 있습니다. 특히 부가가치를 높이기 위해 가공, 세정 등의 2차가공을 통해 매출을 확대시키고, 수익성을 개선해 나가고 있습니다. 또한 수익성 증대와 미래성장을 위해2차전지용 양극박 사업으로의 확장을 진행 중에 있습니다.

⑦ 수지
당사가 개발한 신제품을 내세워 시장 개척에 나서는 등 차별화된 마케팅을 추진할 계획입니다. 기존 디스플레이용 Glass 보호필름은 공정용 외 출하용으로 제품 확대를 추진 중에 있으며, 더불어 IT기기용 Glass 보호필름으로 제품군 확장을 추진 중에 있습니다. 그 외 레트로트 파우치용 CPP필름 개발 등으로 사업영역을 확장코자 R&D 활동 또한 지속적으로 진행하고 있습니다.

⑧ 인쇄
최신 기계설비를 구축함과 함께 습도, 온도의 영향을 많이 받는 지류 작업 환경을 최적의 공간으로 확보하였습니다. 또한 ERP 구축으로 생산 원가 절감 및 생산성 향상을 도모하고 있습니다. 또한 기존 판지상자의 제품들에 비하여 기능성과 고급화를 지속적으로 가미하여 특허기술을 확보하고 뷰티 마스크백 박스 등 고부가가치 제품을 증대시키고 있습니다.

⑨ 2차전지
당사가 주력으로 생산하는 2차전지 부품인 원형 CAN 의 경우, 생산을 위하여 필요한 금형 설계 및 제작, 공구설계 및 제작, 생산공정 설계, 제품 설계, 공정 관리, 품질 관리 및 성능 테스트 등에 필요한 거의 대부분의 기술을 자체적으로 보유하고 있고, 당사는 이러한 기술력을 바탕으로 현재 2차전지 중대형 원형CAN사업에 진출하기 위하여 최선의 노력을 다하고 있습니다. 그리고 40년 이상 축적된 알미늄 사업의 기술과 경험을 바탕으로 시작한 알미늄 양극박 사업은 그간 집중적 연구개발을 통해 기계적 성질을 향상시켜 초고강도 양극박과 초박박 제품을 실현하여 양산 및 판매 중이며, 배터리 제조사의 배터리 성능 향상과 제조 공정성을 개선할 수 있도록 차별화된 기술을 제공하는 등 제품 경쟁력을 확보하였으며, 이를 통해 급

성장하는 이차전지 산업과 함께 지속적으로 사업을 확대해 나갈 계획입니다.

(5) 주요매출처
연결실체의 주요매출처는 (주)동원에프앤비 등이 있으며, (주)동원에프앤비 및 그 종속기업이 전체 매출에서 차지하는 비율은 12.3%입니다.

(6) 2022년 말 현재 당사 재무제표에 중요한 영향을 미치는 장기공급계약 수주거래는 없습니다.

■ STARKIST Co.

(단위 : 천USD)

매출유형	품 목		2022년	2021년	2020년
일반식품	제품	수출	850,897	788,003	913,882

※ 스타키스트의 매출액은 StarKist Samoa Co., Marine Trading Pacific Inc. 및 Galapesca S.A.를 포함한 연결재무제표를 기준으로 작성하였습니다.

■ 동원로엑스(주)

가. 매출실적

(단위 : 백만원)

매출유형	제 12기	제 11기	제 10기
운송	322,744	289,198	302,621
하역	105,150	99,921	81,011
보관 및 임대	39,544	35,514	27,451
생산물류	106,581	90,570	74,198
유통물류	428,720	407,513	344,275
국제	211,491	151,605	109,433
합 계	1,214,230	1,074,321	938,989

나. 판매경로 및 판매방법 등

(1) 판매조직

국내사업본부			
운송	하역	보관 및 임대	생산물류
유통	-	-	-

국제사업본부			
국제	-	-	-

(2) 판매경로

⊙ 물류사업

┌ 국내 - 운송, 하역, 보관 및 임대, 생산물류, 유통, 국제(국내화주) 등 (99.54%)

└ 국외 - 국제(해외화주) 등 (0.46%)

(3) 판매방법 및 조건

⊙ 물류사업

┌ 국내 - 현금 및 외상 판매

└ 국외 - T/T 결제

(4) 판매전략

1) 물류사업의 대형화, 전문화를 통해 대외인지도 확보

2) 전국 유통센터 및 보관 거점 보유로 서비스 경쟁력 제고

3) 전국 항만 거점 보유로 인한 물류 전분야 서비스 제공 능력 확보

4) 해외거점 및 전세계 130여 파트너사와 연계한 최적의 선복수배를 통한 안정적 화물운송 및 부정기 벌크선박 제휴 통한 용선 등 일관국제물류서비스 제공

■ (주)동원홈푸드

가. 매출실적

(단위 : 백만원)

매출유형	품 목		제 26기	제 25기	제 24기
상 품 제 품 매 출	상품,수산물	내수	2,065,764	1,632,681	1,340,504
		수출	1,601	1,507	1,627
		합계	2,067,365	1,634,188	1,342,131
임 대 매출등	임대매출등	내수	3,425	2,520	415
		수출	-	-	-
		합계	3,425	2,520	415
합 계		내수	2,069,189	1,635,201	1,340,919
		수출	1,601	1,507	1,627
		합계	2,070,790	1,636,708	1,342,546

나. 판매경로 및 판매방법 등

사업부문	판매경로	매출비중(%)
유통 및 조미식품	외식	6.66
	제조업체	3.46
	리테일, 기타	5.81
	급식 등	13.39
	음식점 등	70.68

5. 위험관리 및 파생거래

■ 동원산업(주)

가. 시장위험과 위험관리

(1) 위험관리의 개요
연결실체는 금융상품을 운용함에 따라 신용위험, 유동성위험, 환위험, 이자율위험 및기타 가격위험에 노출되어 있습니다. 본 주석은 연결실체의 상기 위험에 대한 노출정도 및 이와 관련하여 연결실체가 수행하고 있는 자본관리와 위험관리의 목적, 정책 및 절차와 위험측정방법 등에 대한 질적 공시사항과 양적 공시사항을 포함하고 있습니다.

(2) 위험관리 개념체계
연결실체의 위험관리는 재무적 성과에 영향을 미치는 잠재적 위험을 식별하여 이를 허용가능한 수준으로 감소, 제거 및 회피하는 것을 그 목적으로 하고 있습니다. 연결실체는 전사적

인 수준의 위험관리 정책 및 절차를 마련하여 운영하고 있으며, 재무부문에서 위험관리에 대한 총괄 책임을 담당하고 있습니다.

(3) 금융위험관리
① 신용위험
연결실체는 금융상품의 당사자 중 일방이 의무를 이행하지 않아 상대방에게 재무손실을 입힐 신용위험에 노출되어 있습니다. 연결실체는 신용위험을 관리하기 위하여 신용도가 일정 수준 이상인 거래처와 거래하고 있으며, 금융자산의 신용보강을 위한 정책과 절차를 마련하여 운영하고 있습니다. 연결실체는 신규 거래처와 계약시 공개된 재무정보 등을 이용하여 거래처의 신용도를 평가하고 이를 근거로 신용거래한도를 결정하고 있으며, 담보 또는 지급보증을 제공받고 있습니다. 또한, 연결실체는 주기적으로 거래처의 신용도를 재평가하여 신용거래한도를 재검토하고 담보수준을 재조정하고 있으며, 회수가 지연되는 금융자산에 대하여는 매월 회수지연 현황 및 회수대책을 보고하고 있으며 지연사유에 따라 적절한 조치를 취하고 있습니다.

금융자산의 장부금액은 신용위험에 대한 최대노출정도를 표시하고 있습니다. 당기말과 전기말 현재 연결실체의 신용위험에 대한 최대 노출정도는 다음과 같습니다.

(단위: 천원)		
구 분	당기말	전기말
현금성자산	540,716,094	327,076,373
당기손익-공정가치 측정 채무상품	113,248,691	318,810,390
단기금융예치금	77,248,484	109,496,182
장기금융예치금	142,000	145,000
매출채권및기타채권	991,937,270	891,438,389
장기매출채권및기타채권	25,386,535	32,109,588
합 계	1,748,679,074	1,679,075,922

한편, 연결실체는 (주)국민은행 등의 금융기관에 현금및현금성자산 및 단기금융상품 등을 예치하고 있으며, 신용등급이 우수한 금융기관과 거래하고 있으므로 금융기관으로부터의 신용위험은 제한적입니다. 상기 신용위험에 노출된 금융자산 외에 연결실체는 주택 중도금 대출 및 시행사의 프로젝트파이낸싱 등과 관련하여 금융보증계약을 체결하고 있습니다. 따라서 채무상품의 계약조건에 따라 지급기일에 채무자가 차입금을 지급하지 못할 경우, 연결실체는 동 채무상품 보유자가 입은 손실을 보상하기 위해 금융보증계약금액을 지급하여야 하는 신용위험에 노출되어 있습니다. 연결실체는 금융보증계약 체결 전에 시행사의 사업성 평가 등을 수행하여 신용위험을 최소화하기 위한 노력을 기울이고 있으며, 금융보증계약의 상세내역은 주석 34에서 설명하고 있습니다.

② 유동성위험
연결실체는 현금 등 금융자산을 인도하여 결제하는 금융부채에 관련된 의무를 충족하는 데 어려움을 겪게 될 유동성위험에 노출되어 있습니다. 연결실체의 경영진은 유동성위험을 관리하기 위하여 단기 및 중장기 자금관리계획을 수립하고 현금유출예산과 실제현금유출액을 지속적으로 분석・검토하여 금융부채와 금융자산의 만기구조를 대응시키고 있습니다. 연결실체의 경영진은 영업활동현금흐름과 금융자산의 현금유입으로 금융부채를 상환가능하다고

판단하고 있습니다. 한편, 연결실체는 필요할 경우 일시적으로 발생할 수 있는 유동성위험을 관리하기 위하여 (주)하나은행 등과 당좌차월약정을 체결하고 있습니다.

당기말과 전기말 현재 연결실체의 금융부채의 잔존계약만기에 따른 만기분석은 다음과 같습니다.

(단위: 천원)

구 분	장부금액	계약상 현금흐름	잔존계약만기			
			3개월 미만	3개월 ~ 1년	1년 ~ 5년	5년 이상
당기말:						
매입채무및기타채무 (리스부채제외)	1,233,114,023	1,241,059,515	1,003,215,987	194,843,638	30,574,648	12,425,242
단기차입금	789,162,454	811,652,258	305,092,971	501,559,287	5,000,000	-
장기차입금(유동성 포함)	697,622,492	750,879,376	27,392,100	260,769,564	437,261,334	25,456,378
사채(유동성사채 포함)	968,639,689	974,346,427	4,650,881	262,674,280	707,021,266	-
매도청구권부채(*1)	3,463,787	3,463,787	-	-	3,463,787	-
금융보증부채(*2)	448,067	373,295,993	22,210,315	219,932,592	131,153,086	-
리스부채	147,487,098	244,332,019	10,950,429	60,476,780	81,899,173	91,005,637
합 계	3,839,937,610	4,399,029,375	1,373,512,683	1,500,256,141	1,396,373,294	128,887,257
전기말:						
사채	1,247,687,808	1,305,832,159	6,441,263	327,818,663	971,572,233	-
단기차입금	637,753,390	642,443,002	332,529,170	309,913,832	-	-
장기차입금(유동성포함)	664,486,584	692,573,306	32,461,518	81,730,534	569,162,336	9,218,918
매입채무및기타채무	969,114,230	986,187,293	720,893,272	172,965,475	84,424,488	7,904,058
파생상품부채	13,726	13,726	13,726	-	-	-
매도청구권부채(*1)	5,304,742	5,626,055	1,928,346	-	3,697,709	-
금융보증계약부채(*2)	346,804	250,050,000	250,050,000	-	-	-
조건부채무인수약정(*3)	-	1,709,000,000	1,709,000,000	-	-	-
합 계	3,524,707,284	5,591,725,541	3,053,317,295	892,428,504	1,628,856,766	17,122,976

(*1) 주석 34에서 설명한 바와 같이 동원로엑스냉장(주) 및 동원로엑스냉장투(주) 설립 관련 주주간 계약에 따른 매도청구권의 계약상 현금흐름으로써 매도청구권이 행사될 수 있는 가장 이른 기간에 발생할 수 있는 현금흐름이 포함되어 있습니다.

(*2) 계약상 현금흐름은 보증이 요구될 수 있는 가장 이른 기간에 배분한 보증의 최대금액입니다. 연결실체의 금융보증계약에 따른 현금유출 가능성과는 직접 관련이 없습니다.

(*3) 연결실체는 건설사업 관련 약정과 관련하여 예치금 보증, 대여보증, 사업이행보증, 하자보증, 책임준공 미이행시 채무인수 등의 약정을 제공하고 있으며 유동성위험의 최대 노출정도는 해당 약정 제공액이며, 약정의 도래시기를 특정할 수 없어 가장 이른 일자를 만기로 판단하였습니다.

③ 환위험

연결실체는 수출 및 원재료 수입 거래와 관련하여 USD, JPY, EUR 등의 환율변동위험에 노출되어 있습니다. 연결실체의 경영진은 내부적으로 원화 환율 변동에 대한 환위험을 수시로 측정하고 있습니다.

당기말과 전기말 현재 외화자산부채에 적용된 외화단위당 환율정보는 다음과 같습니다.

외화	당기말	전기말

USD	1,267.30	1,185.50
JPY	9.53	10.30
EUR	1,351.20	1,342.34
AUD	858.41	858.89
CAD	935.38	930.61
GBP	1,527.67	1,600.25
CNY	181.16	186.97
VND	0.05	0.05
NOK	128.12	135.09

당기말과 전기말 현재 지배기업과 종속기업의 기능통화 이외의 외화로 표시된 화폐성자산 및 부채의 장부금액은 다음과 같습니다.
(i) 당기말

(단위: 천원)									
구 분	USD	JPY	EUR	AUD	CAD	GBP	CNY	VND	NOK
자산:									
현금및현금성자산	37,806,158	18,688,753	6,265,506	-	-	-	3,568,914	2,324,664	1,281
매출채권및기타채권	189,699,011	15,503,081	22,989,610	-	91,301	-	2,997,095	21,635,589	-
자산 합계	227,505,169	34,191,834	29,255,116	-	91,301	-	6,566,009	23,960,253	1,281
부채:									
매입채무및기타채무	92,954,366	8,092,915	14,987,174	727,443	5,783	247,742	1,628,735	24,670,471	-
차입금	12,673,000	-	49,318,665	-	-	-	-	910,199	-
부채 합계	105,627,366	8,092,915	64,305,839	727,443	5,783	247,742	1,628,735	25,580,670	-

(ii) 전기말

(단위: 천원)								
구 분	USD	JPY	EUR	AUD	CAD	GBP	CNY	VND
자산:								
현금및현금성자산	14,429,427	2,118,766	3,366,542	-	-	-	-	8,446,041
매출채권및기타채권	127,991,856	31,418,072	24,712,056	-	764,964	-	11,244,040	22,962,795
단기금융상품	-	-	-	-	-	-	-	19,870,940
자산 합계	142,421,283	33,536,838	28,078,598	-	764,964	-	11,244,040	51,279,776
부채:								
매입채무및기타채무	63,767,837	31,381,311	2,401,999	472,243	5,754	55,402	2,826,065	30,988,697
단기차입금	-	-	12,081,060	-	-	-	-	-
장기차입금	17,782,500	-	-	-	-	-	-	-
부채 합계	81,550,337	31,381,311	14,483,059	472,243	5,754	55,402	2,826,065	30,988,697

당기말과 전기말 현재 각 외화에 대한 원화환율 10% 변동시 환율변동이 당기 및 전기의 세전손익에 미치는 영향은 다음과 같습니다.

(단위: 천원)				
구 분	당 기		전 기	
	원화 10% 평가절하시	원화 10% 평가절상시	원화 10% 평가절하시	원화 10% 평가절상시
USD	12,187,780	(12,187,780)	6,087,095	(6,087,095)
JPY	2,609,892	(2,609,892)	215,553	(215,553)
EUR	(3,505,072)	3,505,072	1,359,554	(1,359,554)
AUD	(72,744)	72,744	(47,224)	47,224
CAD	8,552	(8,552)	75,921	(75,921)
GBP	(24,774)	24,774	(5,540)	5,540
CNY	493,727	(493,727)	841,798	(841,798)
VND	(162,042)	162,042	2,029,108	(2,029,108)
NOK	128	(128)	-	-

④ 이자율위험

연결실체는 차입금과 관련하여 이자율변동위험에 노출되어 있습니다. 연결실체의 경영진은 시장이자율의 변동으로 인해 금융상품의 공정가치 또는 미래현금흐름이 변동할 위험을 고려하여 고정이자율 차입금과 변동이자율 차입금의 적절한 균형을 유지하고 있습니다.

당기말과 전기말 현재 연결실체가 보유하고 있는 변동금리부 차입금의 장부금액은 다음과 같습니다.

(단위: 천원)		
구 분	당기말	전기말
변동금리부 차입금	809,803,105	488,862,845

당기말과 전기말 현재 변동이자율 금융부채의 현금흐름 민감도 분석은 다음과 같습니다. 이 분석은 환율과 같은 다른 변수는 변동하지 않는다고 가정하였으며, 구체적인 손익의 변동금액은 다음과 같습니다.

(단위: 천원)				
구 분	당기말		전기말	
	100bp 상승시	100bp 하락시	100bp 상승시	100bp 하락시
변동금리부차입금 이자비용	8,098,031	(8,098,031)	4,888,628	(4,888,628)

⑤ 기타 가격위험관리

(i) 가격위험

연결실체는 재무상태표상 기타포괄손익-공정가치 측정 금융자산 또는 당기손익-공정가치 측정 금융자산으로 분류되는 연결실체 보유 지분증권의 가격위험에 노출되어있습니다.

연결실체는 지분증권에 대한 투자로 인한 가격위험을 관리하기 위해 포트폴리오를 분산투자하고 있으며 포트폴리오의 분산투자는 연결실체가 정한 한도에 따라 이루어집니다.

연결실체가 보유하고 있는 상장주식은 대부분 공개시장에서 거래되고 있으며, KOSPI 주가지수, KOSDAQ 주가지수 또는 해외 NASDAQ Nordic 주가지수 중 하나에 속해 있습니다.

(ii) 민감도 분석
보고기간말 현재 다른 모든 변수가 일정하고 주가지수의 1% 변동 시 연결실체의 세후 이익 및 자본에 미치는 영향은 아래 표와 같습니다.

(단위: 천원)				
구 분	세후 이익에 대한 영향		자본에 대한 영향	
	당기	전기	당기	전기
상승시	324,598	390,413	249,341	268,679
하락시	(324,598)	(390,413)	(249,341)	(268,679)

당기손익-공정가치 측정 지분증권의 손익은 당기손익에 영향을 미치고 기타포괄손익-공정가치 측정 지분증권의 손익은 자본에 영향을 미칩니다.

(iii) 당기손익 및 기타포괄손익
연결실체의 투자 금융상품이 당기손익 및 기타포괄손익에 미치는 영향은 주석 27에서 설명하고 있습니다.

(iv) 자본관리
연결실체의 자본관리는 건전한 자본구조의 유지를 통한 주주이익 극대화를 목적으로하고 있으며, 자본관리의 일환으로 안정적인 배당을 시행하고 있습니다. 연결실체의 자본구조는 차입금에서 현금및현금성자산 등을 차감한 순부채와 자본으로 구성됩니다. 당기말과 전기말 현재 연결실체가 자본으로 관리하고 있는 항목의 내역은 다음과같습니다.

(단위: 천원)		
구 분	당기말	전기말
순부채:		
부채(차입금 및 사채)	2,455,424,635	2,549,927,783
차감:현금및현금성자산	(540,891,027)	(327,175,588)
순부채	1,914,533,608	2,222,752,195
자본	2,908,475,430	2,626,758,214
순부채비율	65.83%	84.62%

나. 파생상품 거래 현황

(1) 이자율 스왑 계약

연결실체는 약정된 환율 및 이자율로 외화를 매입하는 통화선도 및 이자율스왑계약을 체결하였습니다. 파생상품의 공정가치는 거래은행이 제공한 약정환율 및 약정이자율을 이용하여 평가하였습니다. 당기 중 평가손익 413백만원(전기 : 101백만원)과 거래손익 202백만원(전기 : 70백만원)을 금융수익과 금융비용으로 계상하였습니다. 당기말 현재 연결실체가 체결한 파생상품의 내역은 다음과 같습니다.

<당기말> (단위: 천원, USD)

거래목적	금융기관	매입금액	매도금액	만기일	약정환율
통화선도	(주)국민은행	USD 1,211,085.97	1,572,716	2023-01-10	1,298.6

(단위: 천원)

거래목적	금융기관	만기일	계약금액	약정이자율(%)	
이자율스왑	(주)신한은행	2023-02-17	10,000,000	매입	CD(3M)+ 0.7
				매도	2.05

(2) 동원로엑스냉장투(주) 설립 관련 주주간 계약

전기 중 연결실체는 동원로엑스냉장투(주)를 설립하였으며, 회사 설립에 함께 참여한 Inter Oceanic Holdings, LLC.와 별도의 주주간 계약을 체결하였습니다. 당기말 현재 Inter Oceanic Holdings, LLC.는 동원로엑스냉장(주)의 보통주 262,500주를 보유하고 있습니다.

① 주주간 계약의 내용

구 분	내 용	
	비지배주주 보유 풋옵션	연결실체 보유 콜옵션
계약의 종류	주주간 계약에 의한 매도 및 매수청구권	
계약 당사자	① 의무자: 동원산업(주) 또는 동원산업(주)가 지정하는 제3자 ② 권리자: Inter Oceanic Holdings, LLC.	① 의무자: Inter Oceanic Holdings, LLC ② 권리자: 동원산업(주) 또는 동원산업(주)가 지정하는 제3자
매도 및 매수청구권 행사 대상주식	동원로엑스냉장투(주) 보통주 262,500주	
계약체결일	2020년 4월 1일	
행사시기	인수일("최초투자일")로부터 5년이 되는 날로부터 10년이 되는 날 이내	
행사금액	인수일로부터 풋옵션을 행사하는 날까지 연 5%의 복리에 따라 계산한 이자금액을 가산한 금액에서 동 기간동안 지급된 배당을 차감한 금액	인수일로부터 콜옵션을 행사하는 날까지 연 7.5%의 복리에 따라 계산한 이자금액을 가산한 금액에서 동 기간동안 지급된 배당을 차감한 금액

계약조건	"Inter Oceanic Holdings, LLC."는 보유하고 있는 동원로엑스냉장투(주)의 보통주 262,500주를 일정한 조건에 따라 "동원산업(주)"에게 매수하여 줄 것을 요구할 수 있는 권리 ("매도청구권")를 가짐	"동원산업(주)"는 보유하고 있는 동원로엑스냉장투(주)의 보통주 262,500주를 일정한 조건에 따라 "Inter Oceanic Holdings, LLC."에게 매도할 것을 요구할 수 있는 권리 ("매수청구권")를 가짐

② 회계처리
당기말 현재 연결실체는 Inter Oceanic Holdings, LLC.가 보유한 매도청구권이 파생상품의 요건을 충족하는 것으로 판단하여, 매도청구권의 공정가치를 금융부채로 인식하였습니다. 매도청구권의 공정가치는 이항모형을 이용하여 결정되었으며, 당기말과 전기말현재 매도청구권 공정가치 545,738천원 및 841,929천원을 파생상품부채로 인식하였습니다. 이와 관련하여 당기 중 인식한 파생상품평가이익은 296,191천원입니다.

■ (주)동원에프앤비

연결실체는 금융상품과 관련하여 신용위험, 유동성위험, 이자율위험 및 가격위험과 같은 다양한 금융위험에 노출되어 있습니다. 연결실체의 위험관리는 연결실체의 재무적 성과에 영향을 미치는 잠재적 위험을 식별하여 연결실체가 허용가능한 수준으로 감소, 제거 및 회피하는 것을 그 목적으로 하고 있습니다. 연결실체는 전사적인 수준의 위험관리 정책 및 절차를 마련하여 운영하고 있으며, 연결실체의 재무부문에서 위험관리에 대한 총괄책임을 담당하고 있습니다. 연결실체의 재무부문은 이사회에서승인된 위험관리 정책 및 절차에 따라 연결실체의 영업과 관련한 금융위험을 감시하고 관리하는 역할을 하고 있으며, 연결실체의 내부감사인은 위험관리 정책 및 절차의준수 여부와 위험노출 한도를 지속적으로 검토하고 있습니다.

① 신용위험관리
신용위험은 계약 상대방이 계약상의 의무를 불이행하여 연결실체에 재무적 손실을 미칠 위험을 의미합니다. 신용위험은 영업수익 창출을 위한 거래 뿐 아니라, 현금성자산과 금융자산에 포함된 금융기관예치금, 대여금 등의 기타 금융상품으로부터 발생할 수 있습니다.

연결실체는 금융상품의 당사자 중 일방이 의무를 이행하지 않아 상대방에게 재무손실을 입힐 신용위험에 노출되어 있습니다. 연결실체의 경영진은 신용위험을 관리하기 위하여 신용도가 일정 수준 이상인 거래처와 거래하고 있으며, 금융자산의 신용보강을 위한 정책과 절차를 마련하여 운영하고 있습니다. 연결실체는 신규 거래처와 계약시 공개된 재무정보 등을 이용하여 거래처의 신용도를 평가하고 이를 근거로 신용거래한도를 결정하고 있으며, 담보 또는 지급보증을 제공받고 있습니다. 또한, 연결실체는 주기적으로 거래처의 신용도를 재평가하여 신용거래한도를 재검토하고 담보수준을 재조정하고 있으며, 회수가 지연되는 금융자산에 대하여는 분기 단위로 회수지연 현황 및 회수대책을 보고하고 지연사유에 따라 적절한 조치를 취하고 있습니다.

금융자산의 장부금액은 신용위험에 대한 최대노출정도를 표시하고 있습니다. 당기말과 전기말 현재 연결실체의 신용위험에 대한 최대 노출정도는 다음과 같습니다.

(단위 : 천원)

구 분	제 23(당) 기	제 22(전) 기

현금성자산	99,819,596	75,756,311
단기금융예치금	23,000,000	3,000,000
매출채권및기타채권(대손충당금 차감전 총계기준)	348,960,474	290,646,755
장기금융예치금	10,000	10,500
장기매출채권및기타채권(대손충당금 차감전 총계기준)	20,837,339	21,810,452
합 계	492,627,409	391,224,018

연결실체는 한국투자증권(주) 등의 금융기관에 현금성자산 등을 예치하고 있으며, 거래 전 금융기관의 신용등급을 확인하고, 신용등급이 우수한 금융기관과 금융거래를 실시하고 있습니다. 또한 관련 금융기관에 대한 신용도를 지속적으로 확인하여 관련 금융거래에서 발생할 수 있는 신용위험을 최소화하고 있으므로 현금성자산 등의 신용위험에 대한 노출정도는 제한적입니다.

② 유동성위험관리
연결실체는 현금 등 금융자산을 인도하여 결제하는 금융부채에 관련된 의무를 충족하는 데 어려움을 겪게 될 유동성위험에 노출되어 있습니다. 연결실체의 경영진은 유동성위험을 관리하기 위하여 단기 및 중장기 자금관리계획을 수립하고 현금유출예산과 실제현금유출액을 지속적으로 분석·검토하여 금융부채와 금융자산의 만기구조를 대응시키고 있습니다. 연결실체의 경영진은 영업활동현금흐름과 금융자산의 현금유입으로 금융부채를 상환가능하다고 판단하고 있습니다. 한편, 연결실체는 필요할 경우 일시적으로 발생할 수 있는 유동성위험을 관리하기 위하여 (주)하나은행 등과 당좌차월 약정등을 체결하고 있습니다.

당기말과 전기말 현재 금융부채의 잔존계약만기에 따른 만기분석은 다음과 같습니 다.

(단위 : 천원)

구 분	장부금액	계약상 현금흐름	잔존계약만기			
			3개월 미만	3개월 ~ 1년	1년 ~ 5년	5년 이상
당기말:						
매입채무및기타채무	503,489,835	503,553,480	490,566,887	12,986,593	-	-
단기차입금	157,000,000	162,212,804	1,505,101	160,707,703	-	-
장기차입금(유동성대체분포함)	269,500,000	288,979,952	1,840,110	87,258,951	199,880,891	-
사채(유동성대체분포함)	169,822,761	174,106,481	730,544	61,984,698	111,391,239	-
장기매입채무및기타채무	29,548,261	33,443,821	-	-	26,073,274	7,370,547
합 계	1,129,360,857	1,162,296,538	494,642,642	322,937,945	337,345,404	7,370,547
전기말:						
매입채무및기타채무	326,858,315	327,449,449	320,241,037	7,208,412	-	-
단기차입금	133,478,710	134,162,540	90,006,300	44,156,240	-	-
장기차입금(유동성대체분포함)	275,366,667	287,149,681	1,146,664	58,445,766	227,557,251	-
사채(유동성대체분포함)	309,592,346	320,146,913	1,673,285	144,366,441	174,107,187	-
장기매입채무및기타채무	31,128,284	34,741,953	-	-	26,837,895	7,904,058
합 계	1,076,424,322	1,103,650,536	413,067,286	254,176,859	428,502,333	7,904,058

※ 기말과 전기말 현재 유동성위험과 관련된 금액은 이자지급액을 포함하였으며, 당기말 현재 연결기업이 금융보증계약으로 인해서 부담할 수 있는 보증의 최대금액은 31,815백만원입니다. 연결기업은 이 현금흐름이 유의적으로 더 이른 기간에 발생하거나, 유의적으로 다른

금액일 것으로 기대하지 않습니다.

③ 환위험관리
환율변동위험은 환율변동으로 인하여 금융상품의 미래현금흐름에 대한 공정가치가 변동될 위험입니다. 연결기업은 기업의 영업활동(수익이나 비용이 연결기업의 기능통화와 다른 통화로 발생할 때)으로 인해 환율변동위험에 노출되어 있습니다.

연결기업의 경영진은 내부적으로 원화 환율 변동에 대한 환위험을 수시로 측정하고, 대내적 환위험 관리를 하고 있습니다.

당기말과 전기말 현재 외화자산부채에 적용된 외화단위당 환율정보는 다음과 같습니다.

구 분	당기말	전기말
USD	1,267.30	1,185.50
EUR	1,351.20	1,342.34
JPY	9.53	10.30
CNY	181.44	186.26
AUD	858.41	858.89
GBP	1,527.67	1,600.25
VND	0.05	0.05

당기말과 전기말 현재 기능통화 이외의 외화로 표시된 화폐성자산 및 부채의 장부금액은 다음과 같습니다.

(단위: 천원)

범 주	당기말		전기말	
	자산	부채	자산	부채
USD	10,880,365	24,356,028	13,365,473	21,490,988
EUR	-	2,412,994	-	1,362,594
JPY	10,336,476	5,434,131	16,443,780	8,108,678
CNY	6,588,044	1,644,593	11,244,040	2,826,065
AUD	-	650,575	-	465,544
GBP	-	234,305	-	-
VND	54,315	910,199	644,130	1,120,734
합 계	27,859,200	35,642,825	41,697,423	35,374,603

다음은 다른 모든 변수가 일정하다고 가정할 때 각 외화에 대한 원화의 환율 10% 변동시 연결기업의 세전순이익에 미치는 효과에 대한 민감도분석 결과입니다.

(단위: 천원)

범 주	당기		전기	
	10% 상승시	10% 하락시	10% 상승시	10% 하락시
USD	(1,347,566)	1,347,566	(812,552)	812,552
EUR	(241,299)	241,299	(136,259)	136,259
JPY	490,234	(490,234)	833,510	(833,510)
CNY	494,345	(494,345)	841,798	(841,798)
AUD	(65,058)	65,058	(46,554)	46,554
GBP	(23,430)	23,430	-	-
VND	(85,588)	85,588	(47,660)	47,660
합 계	(778,362)	778,362	632,282	(632,282)

상기 민감도 분석은 보고기간말 현재 기능통화 이외의 외화로 표시된 화폐성 자산 및부채를 대상으로 하였습니다.

④ 이자율위험은 시장이자율의 변동으로 인하여 금융상품의 공정가치가 변동할 위험입니다. 연결기업의 경영진은 시장이자율의 변동으로 인해 금융상품의 공정가치 또는 미래현금흐름이 변동할 위험을 고려하여 고정이자율차입금과 변동이자율차입금의 적절한 균형을 유지하고 있습니다.

(2) 자본관리

연결실체의 자본관리는 건전한 자본구조의 유지를 통한 주주이익 극대화를 목적으로하고 있으며, 자본관리의 일환으로 안정적인 배당을 시행하고 있습니다. 연결실체의 자본구조는 차입금에서 현금및현금성자산 등을 차감한 순부채와 자본으로 구성됩니다. 당기말과 전기말 현재 연결실체의 자본관리지표는 다음과 같습니다.

(단위: 천원)

구분	당기말	전기말
순부채:		
차입금 및 사채	596,322,761	718,437,723
차감:현금및현금성자산	(99,819,596)	(75,756,311)
순부채	496,503,165	642,681,412
자본:		
자본 총계	883,805,291	798,821,029
순부채 비율	56.18%	80.45%

■ 동원시스템즈(주)

연결실체는 금융상품과 관련하여 신용위험, 유동성위험, 이자율위험 및 가격위험과 같은 다양한 금융위험에 노출되어 있습니다. 연결실체의 위험관리는 연결실체의 재무적 성과에 영향을 미치는 잠재적 위험을 식별하여 연결실체가 허용가능한 수준으로 감소, 제거 및 회피하는 것을 그 목적으로 하고 있습니다. 연결실체는 전사적인 수준의 위험관리 정책 및 절차를 마련하여 운영하고 있으며, 연결실체의 재무부문에서 위험관리에 대한 총괄책임을 담당하고 있습니다. 연결실체의 재무부문은 이사회에서승인된 위험관리 정책 및 절차에 따라 연결실체의 영업과 관련한 금융위험을 감시하고 관리하는 역할을 하고 있으며, 연결실체의 내부감사인은 위험관리 정책 및 절차의준수 여부와 위험노출 한도를 지속적으로 검토하고 있습니다.

가. 시장위험 및 위험관리방법

연결실체의 시장위험과 이러한 시장위험이 회사의 손익에 미칠 수 있는 영향은 다음과 같습니다.

(1) 금융위험관리

연결기업은 금융상품과 관련하여 신용위험, 유동성위험, 환위험, 이자율위험 및 기타가격위험과 같은 다양한 금융위험에 노출되어 있습니다. 연결기업의 위험관리는 연결기업의 재무적 성과에 영향을 미치는 잠재적 위험을 식별하여 연결기업이 허용 가능한 수준으로 감소, 제거 및 회피하는 것을 그 목적으로 하고 있습니다. 연결기업은 전사적인 수준의 위험관리 정책 및 절차를 마련하여 운영하고 있으며, 연결기업의 경영지원부문에서 위험관리에 대한 총괄책임을 담당하고 있습니다.

① 신용위험관리

신용위험은 계약 상대방이 계약상의 의무를 불이행하여 연결기업에 재무적 손실을 입힐 위험을 의미합니다. 신용위험은 영업수익 창출을 위한 거래뿐 아니라, 현금성자산과 금융자산에 포함된 금융기관예치금 및 대여금 등의 기타 금융상품으로부터 발생할 수 있습니다.

연결기업은 금융상품의 당사자 중 일방이 의무를 이행하지 않아 상대방에게 재무손실을 입힐 신용위험에 노출되어 있습니다. 연결기업의 경영진은 신용위험을 관리하기 위하여 신용도가 일정 수준 이상인 거래처와 거래하고 있으며, 금융자산의 신용보강을 위한 정책과 절차

를 마련하여 운영하고 있습니다. 또한, 건설 계약 수주시 발주자의 신용도를 평가하여 수주를 결정하고 있습니다. 연결기업은 주기적으로 거래처의 신용도를 재평가하여 신용거래한도를 재검토하고 담보수준을 재조정하고 있으며,회수가 지연되는 금융자산에 대하여는 매월 회수 지연 현황 및 회수대책을 보고하고 지연 사유에 따라 적절한 조치를 취하고 있습니다.

금융자산의 장부금액은 신용위험에 대한 최대노출정도를 표시하고 있습니다. 당기말과 전기말 현재 연결기업의 신용위험에 대한 최대 노출정도는 다음과 같습니다.

(단위: 천원)

구 분	당기말	전기말
현금성자산(*1)	50,818,011	74,005,647
단기금융상품	24,128,484	101,376,182
매출채권및기타채권	245,143,129	238,556,827
장기금융상품	5,000	5,500
비유동기타채권	3,991,618	3,559,186
합 계	324,086,242	417,503,342

(*1) 시재현금은 제외되어있습니다.

연결기업은 국민은행 등의 금융기관에 현금성자산 및 단기금융상품 등을 예치하고 있으며, 신용등급이 우수한 금융기관과 거래하고 있으므로 금융기관으로부터의 신용위험은 제한적입니다.

② 유동성위험관리
연결기업은 현금 등 금융자산을 인도하여 결제하는 금융부채에 관련된 의무를 충족하는 데 어려움을 겪게 될 유동성위험에 노출되어 있습니다. 연결기업의 경영진은 유동성위험을 관리하기 위하여 단기 및 중장기 자금관리계획을 수립하고 현금유출예산과 실제현금유출액을 지속적으로 분석・검토하여 금융부채와 금융자산의 만기구조를 대응시키고 있습니다. 연결기업의 경영진은 영업활동현금흐름과 금융자산의 현금유입으로 금융부채를 상환가능하다고 판단하고 있습니다. 한편, 연결기업은 필요할 경우 일시적으로 발생할 수 있는 유동성위험을 관리하기 위하여 KEB하나은행 등과 당좌차월 등의 약정을 체결하고 있습니다.

당기말과 전기말 현재 금융부채의 잔존계약만기에 따른 만기분석은 다음과 같습니 다.

(단위: 천원)

구 분	장부금액	계약상 현금흐름	잔존계약만기		
			3개월 미만	3개월 ~ 1년	1년 ~ 5년
당기말:					
매입채무및기타채무	187,173,027	187,173,027	186,633,985	539,042	-
단기차입금	209,000,000	214,874,977	22,580,367	192,294,610	-
장기차입금	152,393,000	162,697,278	8,122,236	5,922,974	148,652,068
사채	129,719,975	137,800,186	835,675	2,507,025	134,457,486
합 계	678,286,002	702,545,468	218,172,263	201,263,651	283,109,554
전기말:					

매입채무및기타채무	208,252,535	208,252,535	207,537,576	604,959	110,000
단기차입금	185,502,805	186,986,390	72,313,947	114,672,443	-
장기차입금	148,502,500	156,453,702	6,771,337	2,534,433	147,147,932
사채	229,531,803	242,961,350	1,249,175	103,334,025	138,378,150
합 계	771,789,643	794,653,977	287,872,035	221,145,860	285,636,082

③ 환위험

연결기업은 수출 및 원재료 수입 거래와 관련하여 USD, JPY, EUR, CAD 및 VND 등의 환율변동위험에 노출되어 있습니다. 연결기업의 경영진은 내부적으로 원화 환율 변동에 대한 환위험을 수시로 측정하고 있습니다. 연결기업은 외화 시설투자에 대한 시장의 환율 변동 위험을 헤지하기 위하여 환율 파생상품 계약을 체결하고 있으며 해당 계약은 환율 변동에 대한 모든 시장의 위험을 헤지할 수는 없습니다.

당기말과 전기말 현재 기능통화 이외의 외화로 표시된 화폐성자산 및 부채의 장부금액은 다음과 같습니다.

<당분기말> (단위: 천원)

구 분	USD	JPY	EUR	CAD	GBP	VND
자산:						
현금및현금성자산	27,951,386	5,323,959	1,890,352	-	-	7,435,428
매출채권및기타채권	31,326,292	432,168	43,653	91,301	-	23,093,560
장기매출채권및기타채권	5,655	-	-	-	-	537
단기금융상품	-		-	-	-	24,128,484
자산 합계	59,283,333	5,756,127	1,934,005	91,301	-	54,658,009
부채:						
매입채무및기타채무	8,115,883	26,987	40,405	5,783	4,536	25,385,266
장기차입금	12,673,000	-	-	-	-	-
부채 합계	20,788,883	26,987	40,405	5,783	4,536	25,385,266

<전기말> (단위: 천원)

구 분	USD	JPY	EUR	CAD	GBP	VND
자산:						
현금및현금성자산	12,084,256	1,024,662	3,366,461	-	-	8,446,041
매출채권및기타채권	30,430,482	411,845	-	764,964	-	22,318,144
장기매출채권및기타채권	-	-	-	-	-	521
단기금융상품	-	-	-	-	-	19,870,940
자산 합계	42,514,738	1,436,507	3,366,461	764,964	-	50,635,646
부채:						
매입채무및기타채무	7,014,797	848,568	113,945	5,754	31,930	29,867,963
장기차입금	17,782,500	-	-	-	-	-
부채 합계	24,797,297	848,568	113,945	5,754	31,930	29,867,963

당기말과 전기말 현재 각 외화에 대한 원화환율 10% 변동시 환율변동이 당기 및 전기의 손익에 미치는 영향은 다음과 같습니다.

(단위: 천원)

구 분	당분기		전기	
	10% 상승시	10% 하락시	10% 상승시	10% 하락시
USD	3,849,445	(3,849,445)	1,778,422	(1,778,422)
JPY	572,914	(572,914)	58,794	(58,794)
EUR	189,360	(189,360)	325,252	(325,252)
CAD	8,552	(8,552)	75,921	(75,921)
GBP	(454)	454	(3,193)	3,193
VND	2,927,274	(2,927,274)	2,076,768	(2,076,768)

상기 민감도 분석은 보고기간말 현재 기능통화 이외의 외화로 표시된 화폐성 자산 및부채를 대상으로 하였습니다.

④ 이자율위험관리
연결기업의 경영진은 시장이자율의 변동으로 인해 금융상품의 공정가치 또는 미래현금흐름이 변동할 위험을 고려하여 고정이자율차입금과 변동이자율차입금의 적절한 균형을 유지하고 있습니다.

연결기업은 차입금과 관련하여 이자율변동위험에 노출되어 있습니다. 당사의 경영진은 시장이자율의 변동으로 인해 미래현금흐름이 변동할 위험을 고려하여 고정이자율차입금과 변동이자율차입금의 적절한 균형을 유지하고 있습니다. 연결기업은 차입금에서 발생하는 이자율변동위험을 회피하기 위하여 이자율스왑 계약을 체결하고 있으며, 해당 계약은 이자율 변동에 대한 모든 시장의 위험을 헤지할 수는 없습니다.

당기말 현재 변동금리부 차입금의 장부금액은 다음과 같습니다.

(단위: 천원)

구 분	당기말
변동금리부 차입금	340,673,000

당기말 현재 시장이자율 1% 변동시 변동이자율 차입금 이자비용이 연간 순금융원가에 미치는 영향은 다음과 같습니다.

(단위: 천원)

구 분	당기말	
	1% 상승시	1% 하락시
순금융원가	3,406,730	(3,406,730)

(2) 자본관리

연결기업의 자본관리는 건전한 자본구조의 유지를 통한 주주이익 극대화를 목적으로하고 있으며, 자본관리의 일환으로 안정적인 배당을 시행하고 있습니다. 연결기업의 자본구조는 차입금에서 현금및현금성자산 등을 차감한 순부채와 자본으로 구성됩니다. 당기말과 전기말 현재 연결기업이 자본으로 관리하고 있는 항목의 내역은 다음과같습니다.

(단위: 천원)

구 분	당기말	전기말
순부채:		
차입금(사채포함)	491,112,975	563,537,107
차감: 현금및현금성자산	(50,846,324)	(74,033,301)
순부채	440,266,651	489,503,806
자본:		
자본 총계	729,629,598	665,372,289
순부채비율	60.34%	73.57%

나. 위험관리방식 및 위험관리조직

(1) 리스크관리팀

신용위험을 관리하기 위하여 주기적으로 거래처의 신용도를 재평가하여 신용거래한도를 재검토하고 담보수준을 재조정하고 있으며, 회수가 지연되는 금융자산에 대하여는 매월 회수지연 현황 및 회수대책을 보고하고 지연 사유에 따라 적절한 조치를 취하고 있습니다.

(2) 재경팀 자금파트
환위험을 관리하기 위하여 환율 변동에 대한 환위험을 수시로 측정하고 있으며, 유동성위험을 관리하기 위하여 단기 및 중장기 자금관리계획을 수립하고 현금유출예산과 실제현금유출액을 지속적으로 분석・검토하여 금융부채와 금융자산의 만기구조를 대응시키고 있습니다. 또한 이자율 위험관리를 위해 시장이자율의 변동으로 인해 금융상품의 공정가치 또는 미래현금흐름이 변동할 위험을 고려하여 고정이자율차입금과 변동이자율차입금의 적절한 균형을 유지하고 있습니다.

(3) 재경팀 회계파트
재경팀 회계파트에서는 건전한 자본구조 유지를 위하여 주기적으로 부채비율 등을 분석하고 관리하고 있습니다.

다. 파생상품 및 풋백옵션 등 거래현황

(1) 통화선도 계약
① 제42기(전기) 약정사항
연결기업은 환율 변동에 따른 위험을 회피 할 목적으로 하나은행과 통화선도 거래 계약을체결하고 있습니다. 동 파생상품계약과 관련하여 발생된 손익은 기업회계기준에 따라 당기손익(금융원가)으로 인식하였습니다. 통화선도계약 공정가액은 평가시점의 거래소 및 시장고시가격을 반영하여 평가하였습니다. 동 파생상품계약과 관련하여 전기말 재무제표에 반영된 통화선도 평가이익은 18백만원 이며, 선물환계약과 관련하여 계약 및 그 계약에 관한 내용은 아래와 같습니다.

(통화 : JYP, 원)

계약의 명칭	거래목적	거래처	계약일	만기일	계약금액		약정환율
통화선도	위험회피	하나은행	2021-05-03	2022-03-10	매입	JPY 327,000,000.00	1,027.4000
					매도	KRW 3,359,598,000	
통화선도	위험회피	하나은행	2021-05-03	2022-04-29	매입	JPY 54,000,000.00	1,028.4000
					매도	KRW 555,336,000	

② 제43기(당기) 약정사항
연결기업은 환율 변동에 따른 위험을 회피 할 목적으로 전기에는 우리은행과 통화선도 거래 계약을 체결하였습니다. 동 파생상품계약과 관련하여 발생된 손익은 기업회계기준에 따라 전기 손익(금융원가)으로 인식하였습니다. 통화선도계약 공정가액은 평가시점의 거래소 및 시장고시가격을 반영하여 평가하였습니다. 동 파생상품계약과 관련하여 당기말 재무제표에 반영된 통화선도거래 거래이익은 109백만원 이며, 거래손실은 34백만원입니다. 선물환 계약과 관련하여 계약 및 그 계약에 관한 내용은 아래와 같습니다.

(통화 : JYP, 원)

계약의 명칭	거래목적	거래처	계약일	만기일	계약금액		약정환율
통화선도	위험회피	하나은행	2021-05-03	2022-03-10	매입	JPY 327,000,000.00	1,027.4000
					매도	KRW 3,359,598,000	
통화선도	위험회피	하나은행	2021-05-03	2022-04-29	매입	JPY 54,000,000.00	1,028.4000

					매도	KRW 555,336,000	

(2) 이자율스왑 계약
연결기업은 차입금에서 발생하는 이자율 변동위험을 회피하기 위하여 이자율스왑 계약을 체결하였습니다. 파생상품의 공정가치는 거래은행이 제공한 약정이자율을 이용하여 평가하였으며, 당기 중 파생상품평가손실 413,820천원을 인식하였습니다. 이자율스왑 계약과 관련하여 계약 및 그 계약에 관한 내용은 아래와 같습니다.

(통화 : 천원)

계약의 명칭	거래목적	거래처	만기일	차입금	약정이자율	
이자율스왑	매매목적	국민은행	2023-05-24	60,000,000	수취	3.91%
					지급	CD 3M + 1.52%

■ STARKIST Co.

당사가 노출된 시장위험은 시장위험은 금리위험, 신용위험, 유동성위험 등이 있습니다. 당사는 시장위험을 허용 가능한 수준으로 관리하기 위해 적절한 프로세스와 정책을 마련하여 운영하고 있습니다. 당사는 계약을 체결하기 전에 위험 평가를 수행하고 적절한 위험 완화 전략을 결정합니다. 당기 중 시장위험에 유의적인 영향을 받지 않았습니다.
(1) 금리위험
당사는 차입금의 이자율위험에 노출되어 있습니다. 변동금리로 차입한 차입금은 회사의 미래현금흐름이 변동할 위험을 내재하고 있습니다.
(2) 신용위험
당사는 상대방이 거래의무를 이행하지 않아 손실이 발생할 위험에 노출되어 있습니다. 이러한 신용위험을 관리하기 위해 신용도가 높은 거래상대방과만 거래합니다. 신용위험에 대한 회사의 최대 노출범위는 회사의 외상매출채권 금액입니다.
(4) 유동성위험
유동성위험은 만기가 도래한 부채에 관련된 의무를 충족하지 못할 위험입니다. 당사는 예측 및 실제 현금 흐름을 지속적으로 모니터링하고 금융자산 및 부채의 만기구조를 대응시킴으로써 유동성 위험을 관리하고 있습니다.

■ 동원로엑스(주)

가. 시장위험과 위험관리

금융상품과 관련하여 당사는 신용위험, 유동성위험 및 시장위험에 노출되어 있습니다. 본 주석은 당사가 노출되어 있는 위의 위험에 대한 정보와 당사의 위험관리 목표,정책, 위험 평가 및 관리 절차에 대해 공시하고 있습니다. 추가적인 계량적 정보에 대해서는 동 재무제표 전반에 걸쳐서 공시되어 있습니다.

(1) 금융위험관리
1) 위험관리 체계

당사의 위험관리 체계를 구축하고 감독할 책임은 이사회에 있습니다. 당사의 위험관리 정책은 당사가 직면한 위험을 식별 및 분석하고, 적절한 위험 한계치 및 통제를 설정하고, 위험이 한계치를 넘지 않도록 하기 위해 수립되었습니다. 위험관리정책과 시스템은 시장 상황과 당사의 활동의 변경을 반영하기 위해 정기적으로 검토되고 있습니다.

2) 신용위험
신용위험이란 고객이나 거래상대방이 금융상품에 대한 계약상의 의무를 이행하지 않아 당사가 재무손실을 입을 위험을 의미하며, 주로 거래처에 대한 매출채권과 기타채권에서 발생합니다.

금융자산의 장부금액은 신용위험에 대한 최대노출정도를 표시하고 있습니다. 당기말과 전기말 현재 당사의 신용위험에 대한 최대 노출정도는 다음과 같습니다.

(단위: 백만원)		
구 분	당기말	전기말
현금및현금성자산	62,521	8,887
당기손익-공정가치 측정 금융자산	-	24,180
장기금융자산	122	122
매출채권및기타수취채권	186,639	168,153
장기매출채권및기타수취채권	6,809	7,880
금융보증계약(*)	15,014	13,620
합 계	271,105	222,842

(*) 당사는 특수관계자의 차입금 등에 대해 담보 및 금융보증을 제공하는 신용위험에노출되어 있으며(주석 35), 당사의 경영진은 종속기업 및 관계기업의 의무불이행으로 인한 손실은 예상하고 있지 않습니다. 상기 금액은 담보 및 보증 설정액입니다.

① 매출채권
당사의 경영진은 신용위험을 관리하기 위하여 신용도가 일정 수준 이상인 거래처와 거래하고 있으며, 금융자산의 신용보강을 위한 정책과 절차를 마련하여 운영하고 있습니다. 당사는 회수가 지연되는 금융자산에 대하여는 매월 회수지연 현황 및 회수대책을 보고하고 있으며 지연사유에 따라 적절한 조치를 취하고 있습니다.

당사는 매출채권에 대해 발생할 것으로 예상되는 손실에 대해 충당금을 설정하고 있습니다. 이 충당금은 개별적으로 유의적인 항목에 대한 구체적인 손상차손과 유사한 특성을 가진 금융자산 집합에서 발생하였으나 아직 식별되지 않은 손상차손으로 구성됩니다. 금융자산 집합의 충당금은 유사한 금융자산의 회수에 대한 과거 자료에 근거하여 결정되고 있습니다.

(i) 당기말과 전기말 매출채권의 각 지역별 신용위험의 노출정도는 다음과 같습니 다.

(단위: 백만원)		
구 분	당기말	전기말
국내	179,567	163,581
국외	3,989	2,165
합 계	183,556	165,746

(ii) 당기말과 전기말 현재 매출채권의 거래상대별 신용위험의 노출정도는 다음과 같습니다.

(단위: 백만원)		
구 분	당기말	전기말
일반고객	160,926	150,165
기타(*)	22,630	15,581
합 계	183,556	165,746

(*) 특수관계자의 채권으로 구성되어 있습니다.

(iii) 당기말 현재 매출채권 및 계약자산에 대한 기대신용손실과 신용위험익스포저에 대한 정보는 다음과 같습니다.

(단위: 백만원)			
구 분	가중평균 채무불이행률	총 장부금액	손상차손누계액
만기 미도래	0.00%	179,410	-
3월 초과 6월 이하	0.01%	9,213	2
6월 초과 9월 이하	5.26%	19	3
9월 초과 12월 이하	0.00%	-	-
12월 초과 15월 이하	35.15%	3	1
15월 초과	100.00%	17	17
합 계		188,662	23

개별평가로 기대신용손실을 인식하는 매출채권에 대해서는 담보 등을 고려하여 손상차손누계액을 설정하고 있으며, 당기말 현재 손상차손누계액은 359백만원입니다.

② 현금및현금성자산
당사는 (주)하나은행, NH투자증권(주) 등의 금융기관에 현금및현금성자산등을 예치하고 있으며, 신용등급이 우수한 금융기관과 거래하고 있으므로 금융기관으로부터의신용위험은 제한적입니다.

3) 유동성위험
유동성위험이란 당사가 금융부채와 관련된 의무를 충족하는 데 어려움을 겪게 될 위험을 의미합니다. 당사의 유동성 관리방법은 재무적으로 어려운 상황에서도 받아들일 수 없는 손실이 발생하거나, 당사의 평판에 손상을 입힐 위험 없이, 만기일에 부채를 상환할 수 있는 충분한 유동성을 유지하도록 하는 것입니다.

당사의 경영진은 유동성위험을 관리하기 위하여 단기 및 중장기 자금관리계획을 수립하고 현금유출예산과 실제현금유출액을 지속적으로 분석・검토하여 금융부채와 금융자산의 만기구조를 대응시키고 있습니다. 당사의 경영진은 영업활동현금흐름과 금융자산의 현금유입으로 금융부채를 상환가능하다고 판단하고 있습니다. 한편, 당사는 필요할 경우 일시적으로 발생할 수 있는 유동성위험을 관리하기 위하여 (주)신한은행 등과 대출약정을 체결하고 있습니다.

당기말과 전기말 현재 잔존계약만기에 따른 금융부채의 계약상 현금흐름은 다음과 같습니다
.

(단위: 백만원)					
구 분	장부금액	계약상 현금흐름	잔존계약만기		
			1년 미만	1년이상 5년미만	5년 이후
당기말:					
매입채무및기타채무	162,985	162,985	161,293	1,692	-
차입금	155,585	163,275	99,220	64,055	-
금융보증계약(*)	-	11,594	1,394	10,200	-
리스부채	50,692	55,818	27,364	22,594	5,860
합 계	369,262	393,672	289,271	98,541	5,860
전기말:					
매입채무및기타채무	134,034	134,034	134,034	-	-
차입금및사채	158,000	161,902	100,445	61,457	-
금융보증계약(*)	-	10,200	-	10,200	-
리스부채	59,012	64,700	30,041	27,302	7,357
합 계	351,046	370,836	264,520	98,959	7,357

(*) 당사는 당사의 종속기업 및 공동기업에 지급보증을 제공하고 있으며, 상기 현금흐름은 보증이 요구될 수 있는 가장 이른 기간에 배분한 보증의 최대금액입니다.

4) 시장위험
시장위험이란 환율, 이자율 및 지분증권의 가격 등 시장가격의 변동으로 인하여 금융상품의 공정가치나 미래현금흐름이 변동할 위험을 의미합니다. 시장가격 관리의 목적은 수익은 최적화하는 반면 수용가능한 한계 이내로 시장위험 노출을 관리 및 통제하는 것입니다.

① 환위험관리
당사는 하역 및 운송주선 용역과 관련하여 USD, JPY, EUR 및 GBP의 환율변동위험에 노출되어 있습니다. 당사의 경영진은 내부적으로 원화 환율 변동에 대한 환위험을수시로 측정하고 있습니다.

당기말과 전기말 현재 외화자산부채에 적용된 외화단위당 환율정보는 다음과 같습니다.

(단위: 원)		
구 분	당기말	전기말
USD	1,267.30	1,185.50
JPY	9.53	10.30
EUR	1,351.20	1,342.34
GBP	1,527.67	1,600.25

당기말과 전기말 현재 외화로 표시된 화폐성자산 및 부채의 장부금액은 다음과 같습니다.

(단위: 백만원)				
통 화	당기말		전기말	
	자산	부채	자산	부채
USD	7,140	3,320	4,415	2,872
JPY	-	6	-	8
EUR	24	180	1	236
GBP	-	9	-	2
합 계	7,164	3,515	4,416	3,118

당기말과 전기말 현재 다른 모든 변수가 일정하고 주요 외화에 대한 원화환율이 10%변동시 상기 자산 및 부채 등으로부터 발생하는 환산손익이 당기 및 전기 손익에 미칠 영향은 다음과 같습니다.

(단위: 백만원)				
통 화	당기		전기	
	10% 상승시	10% 하락시	10% 상승시	10% 하락시
USD	382	(382)	154	(154)
JPY	(1)	1	(1)	1
EUR	(16)	16	(23)	23
GBP	(1)	1	-	-

상기 민감도 분석은 보고기간말 현재 당사의 기능통화 이외의 외화로 표시된 화폐성 자산 및 부채를 대상으로 하였습니다.

② 이자율위험
당사는 차입금과 관련하여 이자율변동위험에 노출되어 있습니다. 당사의 경영진은 국내외 이자율 변동 추세에 대한 분석 및 예측을 통하여 시장이자율 변동으로 인한 금융부채의 공정가치나 미래현금흐름 변동위험을 최소화하고 있습니다.

당기말과 전기말 현재 당사가 보유하고 있는 변동이자율 차입금의 장부금액은 다음과 같습

니다.

(단위: 백만원)		
구 분	당기말	전기말
차입금(유동)	50,000	98,000
차입금(비유동)	60,000	60,000
합 계	110,000	158,000

시장이자율 1% 변동시 변동금리부 차입금 이자비용이 당기와 전기의 손익에 미치는영향은 다음과 같습니다.

(단위: 백만원)				
구 분	당기		전기	
	1%상승	1%하락	1%상승	1%하락
이자비용의 증감	1,100	(1,100)	1,580	(1,580)

(2) 자본관리
당사의 자본관리는 건전한 자본구조의 유지를 통한 주주이익 극대화를 목적으로 하고 있으며, 자본구조는 차입금에서 현금및현금성자산을 차감한 순차입부채와 자본으로 구성됩니다.

당기말과 전기말 현재 당사의 자본관리지표는 다음과 같습니다.

(단위: 백만원)		
구 분	당기말	전기말
순차입부채:		
차입금	155,585	158,000
차감: 현금및현금성자산	(62,521)	(8,887)
순차입부채	93,064	149,113
자본:		
자본 총계	448,943	427,687
순차입부채 비율	20.7%	34.9%

(3) 금융상품의 공정가치

1) 당기말과 전기말 현재 당사가 보유하고 있는 범주별 금융상품의 장부금액과 공정가치는 다음과 같습니다.
① 금융자산

(단위: 백만원)					
구분	상각후원가로 측정하는 금융자산	당기손익-공정가치로 측정하는 금융자산	기타포괄손익-공정가치로 측정하는 금융자산	합계	공정가치(*)
당기말:					
공정가치로 측정하는 금융자산:					
당기손익-공정가치 측정 금융자산	-	164	-	164	164
기타포괄손익-공정가치측정 금융자산	-	-	216,635	216,635	216,635
합 계	-	164	216,635	216,799	216,799
공정가치로 측정하지 않는 금융자산:					
현금및현금성자산	62,521	-	-	62,521	-
매출채권	183,556	-	-	183,556	-
기타수취채권	9,892	-	-	9,892	-
장기금융자산	122	-	-	122	-
합 계	256,091	-	-	256,091	-
전기말:					
공정가치로 측정하는 금융자산:					
당기손익-공정가치 측정 금융자산	-	24,345	-	24,345	24,345
기타포괄손익-공정가치측정 금융자산	-	-	220,097	220,097	220,097
합 계	-	24,345	220,097	244,442	244,442
공정가치로 측정하지 않는 금융자산:					
현금및현금성자산	8,887	-	-	8,887	-
매출채권	165,746	-	-	165,746	-
기타수취채권	10,287	-	-	10,287	-
장기금융자산	122	-	-	122	-
합 계	185,042	-	-	185,042	-

(*) 장부금액이 공정가치의 합리적인 근사치에 해당하여 공정가치로 측정하지 않은 금융자산에 대한 공정가치 정보는 공시하지 않았습니다.

② 금융부채

(단위: 백만원)				
구분	상각후원가로 측정하는 금융부채	리스부채	합계	공정가치(*)
당기말:				
공정가치로 측정하지 않는 금융부채:				
매입채무및기타채무	162,985	-	162,985	-
차입금	155,585	-	155,585	-
리스부채	-	50,692	50,692	-
합 계	318,570	50,692	369,262	-
전기말:				
공정가치로 측정하지 않는 금융부채:				
매입채무및기타채무	134,034	-	134,034	-
차입금	158,000	-	158,000	-
리스부채	-	59,012	59,012	-
합 계	292,034	59,012	351,046	-

(*) 장부금액이 공정가치의 합리적인 근사치에 해당하여 공정가치로 측정하지 않은 금융부채에 대한 공정가치 정보는 공시하지 않았습니다.

2) 당기와 전기 중 금융상품의 범주별 금융순손익은 다음과 같습니다.
① 당기

(단위: 백만원)						
구 분	상각후원가로 측정하는 금융자산	당기손익 -공정가치로 측정하는 금융자산	기타포괄손익 -공정가치로 측정하는 금융자산	상각후원가로 측정하는 금융부채	리스부채	합 계
이자수익	600	-	-	-	-	600
배당금수익(*)	-	-	1,111	-	-	1,111
이자비용	-	-	-	(4,678)	(1,263)	(5,941)
당기손익-공정가치 측정 금융자산 평가이익	-	242	-	-	-	242
합 계	600	242	1,111	(4,678)	(1,263)	(3,988)

(*) 종속기업 및 관계기업으로부터 수령한 배당금수익(당기 37,979백만원) 및 금융상품 중 외화표시 화폐성항목의 결제 및 환산으로 인한 손익은 제외된 금액입니다.

② 전기

(단위: 백만원)						
구 분	상각후원가로 측정하는 금융자산	당기손익-공정가치로 측정하는 금융자산	기타포괄손익-공정가치로 측정하는 금융자산	상각후원가로 측정하는 금융부채	리스부채	합 계
이자수익	150	-	-	-	-	150
배당금수익(*)	-	-	336	-	-	336
이자비용	-	-	-	(3,149)	(1,639)	(4,788)
당기손익-공정가치 측정 금융자산 평가손실	-	(242)	-	-	-	(242)
합 계	150	(242)	336	(3,149)	(1,639)	(4,544)

(*) 종속기업 및 관계기업으로부터 수령한 배당금수익(전기 17,224백만원) 및 금융상품 중 외화표시 화폐성항목의 결제 및 환산으로 인한 손익은 제외된 금액입니다.

(4) 공정가치 측정

1) 공정가치 서열체계
당사는 공정가치 측정에 사용된 투입변수의 유의성을 반영하는 공정가치 서열체계에따라 공정가치측정치를 분류하고 있으며, 공정가치 서열체계의 수준은 다음과 같습니다.

구 분	투입변수의 유의성
수준 1	동일한 자산이나 부채에 대한 활성시장의 공시가격
수준 2	직접적으로 또는 간접적으로 관측가능한 자산이나 부채에 대한 투입변수
수준 3	관측가능한 시장자료에 기초하지 않은 자산이나 부채에 대한 투입변수

2) 당기말과 전기말 현재 당사가 공정가치로 측정한 금융상품의 수준별 공정가치 측정치는 다음과 같습니다.

(단위: 백만원)				
구 분	수준 1	수준 2	수준 3	합 계
당기말:				
기타포괄손익-공정가치 측정 지분상품	9	-	216,277	216,286
전기말:				
당기손익-공정가치 측정 채무상품	-	24,180	-	24,180
기타포괄손익-공정가치 측정 지분상품	18	-	219,574	219,592

자산이나 부채의 공정가치를 측정하기 위해 사용되는 여러 투입변수가 공정가치 서열체계 내에서 다른 수준으로 분류되는 경우, 당사는 측정치 전체에 유의적인 공정가치 서열체계에서 가장 낮은 수준의 투입변수와 동일한 수준으로 공정가치 측정치 전체를 분류하고 있으며, 변동이 발생한 보고기간 말에 공정가치 서열체계의 수준간 이동을 인식하고 있습니다.

3) 당사는 공정가치 서열체계의 수준 간 이동을 이동을 발생시킨 사건이나 상황의 변동이 일어난 보고기간 말에 인식하며, 당기 중 각 공정가치 서열체계의 수준 간 이동 내역은 없습니다.

4) 당사는 공정가치 서열체계에서 수준 3으로 분류되는 반복적인 공정가치측정치, 비반복적인 공정가치 측정치에 대해 다음의 가치평가기법과 투입변수를 사용하고 있습니다. 공정가치로 측정되는 자산 중 공정가치 서열체계 수준 3으로 분류된 자산의 가치평가기법과 투입변수는 다음과 같습니다.

(단위: 백만원)				
구분	공정가치	수준	가치평가기법	투입변수
기타포괄손익-공정가치 측정 지분상품				
서울고속버스터미널주식회사	216,277	3	자산접근법 (순자산가치법)	순자산공정가치

나. 파생상품 거래 현황

- 해당사항 없음

■ (주)동원홈푸드

가. 시장위험과 위험관리

(1) 금융위험관리

당사는 금융상품과 관련하여 신용위험, 유동성위험, 이자율위험 및 가격위험과 같은 다양한 금융위험에 노출되어 있습니다. 당사의 위험관리는 당사의 재무적 성과에 영향을 미치는 잠재적 위험을 식별하여 당사가 허용가능한 수준으로 감소, 제거 및 회피하는 것을 그 목적으로 하고 있습니다. 당사는 전사적인 수준의 위험관리 정책 및 절차를 마련하여 운영하고 있으며, 당사의 재무부문에서 위험관리에 대한 총괄책임을 담당하고 있습니다.

당사의 재무부문은 이사회에서 승인된 위험관리 정책 및 절차에 따라 당사의 영업과 관련한 금융위험을 감시하고 관리하는 역할을 하고 있으며, 당사의 내부감사인은 위험관리 정책 및 절차의 준수 여부와 위험노출 한도를 지속적으로 검토하고 있습니다.

① 신용위험관리
신용위험은 계약 상대방이 계약상의 의무를 불이행하여 당사에 재무적 손실을 미칠 위험을 의미합니다. 신용위험은 영업수익 창출을 위한 거래 뿐 아니라, 현금및현금성자산과 금융자산에 포함된 금융기관예치금, 대여금 등의 기타 금융상품으로부터 발생할 수 있습니다.

당사는 금융상품의 당사자 중 일방이 의무를 이행하지 않아 상대방에게 재무손실을 입힐 신용위험에 노출되어 있습니다. 당사의 경영진은 신용위험을 관리하기 위하여 신용도가 일정 수준 이상인 거래처와 거래하고 있으며, 금융자산의 신용보강을 위한 정책과 절차를 마련하여 운영하고 있습니다. 당사는 신규 거래처와 계약시 공개된 재무정보 등을 이용하여 거래처의 신용도를 평가하고 이를 근거로 신용거래한도를 결정하고 있으며, 일부 거래처에 대하여 담보 또는 지급보증을 제공받고 있습니다. 또한, 당사는 주기적으로 거래처의 신용도를 재평가하여 신용거래한도를 재검토하고 담보수준을 재조정하고 있으며, 회수가 지연되는 금융자산에 대하여는 분기 단위로 회수지연 현황 및 회수대책을 보고하고 있으며 지연사유에 따라 적절한 조치를 취하고 있습니다.

금융자산의 장부금액은 신용위험에 대한 최대 노출정도를 표시하고 있습니다. 당기말과 전기말 현재 당사의 신용위험에 대한 최대 노출정도는 다음과 같습니다.

(단위: 천원)		
구 분	당기말	전기말
현금및현금성자산	47,675,799	9,826,031
매출채권및기타채권	143,236,679	114,742,597
장기매출채권및기타채권	8,084,593	8,677,856
합 계	198,997,071	133,246,484

당사는 (주)신한은행 등의 금융기관에 현금성자산 등을 예치하고 있으며, 거래전에 금융기관의 신용등급을 확인하고, 신용등급이 우수한 금융기관과 금융거래를 실시하고 있습니다. 또한, 관련 금융기관에 대한 신용도를 지속적으로 확인하여 관련 금융거래에서 발생할 수 있는 신용위험을 최소화하고 있으므로 현금성자산 등의 신용위험에 대한 노출정도는 제한적입니다.

② 유동성위험관리
당사는 현금 등 금융자산을 인도하여 결제하는 금융부채에 관련된 의무를 충족하는 데 어려움을 겪게 될 유동성위험에 노출되어 있습니다. 당사의 경영진은 유동성위험을 관리하기 위하여 단기 및 중장기 자금관리계획을 수립하고 현금유출예산과 실제현금유출액을 지속적으로 분석·검토하여 금융부채와 금융자산의 만기구조를 대응시키고 있습니다. 당사의 경영진은 영업활동현금흐름과 금융자산의 현금유입으로 금융부채를 상환가능하다고 판단하고 있습니다.

당기말과 전기말 현재 금융부채의 잔존계약만기에 따른 만기분석은 다음과 같습니 다.

(단위: 천원)

구 분	장부금액	계약상 현금흐름	잔존계약만기		
			3개월 미만	3개월 ~ 1년	1년 ~ 5년
당기말:					
매입채무및기타채무	203,152,459	203,152,459	203,152,459	-	-
단기차입금	35,000,000	35,917,523	-	35,917,523	-
장기차입금(유동성대체분포함)	102,000,000	107,942,923	-	48,874,447	59,068,476
합 계	340,152,459	347,012,905	203,152,459	84,791,970	59,068,476
전기말:					
매입채무및기타채무	132,432,082	132,432,082	132,432,082	-	-
단기차입금	39,500,000	40,099,315	-	40,099,315	-
장기차입금(유동성대체분포함)	73,000,000	74,807,327	-	20,189,299	54,618,028
합 계	244,932,082	247,338,724	132,432,082	60,288,614	54,618,028

③ 환위험
당사는 수출 및 원재료 수입 거래와 관련하여 USD, JPY, EUR 등의 환율변동위험에노출되어 있습니다. 당사의 경영진은 내부적으로 원화 환율 변동에 대한 환위험을 수시로 측정하고, 대내적 환위험 관리를 하고 있습니다.

당기말과 전기말 현재 외화자산부채에 적용된 외화단위당 환율정보는 다음과 같습니다.

(단위: 원)

구 분	당기말	전기말
USD	1,267.30	1,185.50
JPY	9.53	10.30
EUR	1,351.20	1,342.34
AUD	858.41	858.89
CAD	935.38	930.61
GBP	1,527.67	1,600.25

당기말과 전기말 현재 기능통화 이외의 외화로 표시된 화폐성자산 및 부채의 장부금액은 다음과 같습니다.

(단위: 천원)

구 분	당기말				전기말			
	USD	JPY	EUR	CAD	USD	JPY	EUR	CAD
외화자산:								
현금및현금성자산	-	-	-	-	-	-	-	-
매출채권및기타채권	130,063	11,173	-	-	140,112	12,085	-	-
외화자산 합계	130,063	11,173	-	-	140,112	12,085	-	-
외화부채:								
매입채무및기타채무	9,343,656	5,719	743,405	650,575	7,234,055	29,012	276,965	465,544
외화부채 합계	9,343,656	5,719	743,405	650,575	7,234,055	29,012	276,965	465,544

당기말과 전기말 현재 각 외화에 대한 원화환율 10% 변동시 환율변동이 당기 및 전기의 손익에 미치는 영향은 다음과 같습니다.

(단위: 천원)

구 분	당기말		전기말	
	10% 상승시	10% 하락시	10% 상승시	10% 하락시
USD	(921,359)	921,359	(709,394)	709,394
JPY	545	(545)	(1,693)	1,693
EUR	(74,341)	74,341	(27,697)	27,697
CAD	(65,058)	65,058	(46,554)	46,554
합 계	(1,060,213)	1,060,213	(785,338)	785,338

상기 민감도 분석은 보고기간말 현재 기능통화 이외의 외화로 표시된 화폐성 자산 및부채를 대상으로 하였습니다.

④ 이자율위험관리

당기말과 전기말 현재 당사가 보유하고 있는 변동금리부 금융부채의 장부금액은 다음과 같

습니다.

(단위: 천원)

구 분	당기말	전기말
장기차입금(유동성대체분포함)	45,000,000	20,000,000
합 계	45,000,000	20,000,000

보고기간말 현재 다른 모든 변수가 일정하고 이자율이 100bp 변동시 당사의 당기 및전기 손익에 미치는 영향은 다음과 같습니다.

(단위: 천원)

구 분	당기		전기	
	100bp 상승시	100bp 하락시	100bp 상승시	100bp 하락시
이자비용	450,000	(450,000)	200,000	(200,000)

(2) 자본관리

당사의 자본관리는 건전한 자본구조의 유지를 통한 주주이익 극대화를 목적으로 하고 있으며, 자본관리의 일환으로 안정적인 배당을 시행하고 있습니다. 당사의 자본구조는 차입금에서 현금및현금성자산 등을 차감한 순부채와 자본으로 구성됩니다. 당기말과 전기말 현재 당사가 자본으로 관리하고 있는 항목의 내역은 다음과 같습니다.

(단위: 천원)

구 분	당기말	전기말
순부채:		
부채(차입금)	137,000,000	112,500,000
차감:현금및현금성자산	(47,675,799)	(9,861,411)
순부채	89,324,201	102,638,589
자본:		
자본 총계	296,891,282	273,136,426
부채비율	30.1%	37.6%

(3) 금융상품의 공정가치

당사는 공정가치측정에 사용된 투입변수의 유의성을 반영하는 공정가치 서열체계에 따라 공정가치측정치를 분류하고 있으며, 공정가치 서열체계의 수준은 다음과 같습니다.

구 분	투입변수의 유의성
수준 1	동일한 자산이나 부채에 대한 활성시장의 공시가격
수준 2	직접적으로 또는 간접적으로 관측 가능한 자산이나 부채에 대한 투입변수
수준 3	관측 가능한 시장자료에 기초하지 않은 자산이나 부채에 대한 투입변수

당기말 현재 공정가치로 측정되는 금융상품의 공정가치 서열체계는 다음과 같습니 다.

(단위: 천원)

구분	수준1	수준2	수준3	합계
기타금융자산	-	-	8,859,435	8,859,435

나. 파생상품 거래 현황
- 해당사항 없음

6. 주요계약 및 연구개발활동

■ 동원산업(주)

가. 경영상의 주요계약 등
공시서류 작성기준일 현재 당사의 재무상태에 중요한 영향을 미치는 비경상적인 중요계약은 존재하지 않습니다.

나. 연구개발활동
공시서류 작성기준일 현재 당사의 중요한 연구개발활동은 없습니다.

■ (주)동원에프앤비

가. 연구개발활동의 개요
(1) 연구개발 담당조직
[일반식품부문]

① 명칭 : 동원식품과학연구원
② 소재지: 서울시 서초구 마방로 60 동원에프앤비 빌딩 지하1층
③ 설립일: 92.03
④ 인가일: 93.08.25
⑤ 규 모: 1,616㎡
⑥ 직원현황

전 담 요 원				보조요원	관리요원	합 계
박사	석사	학사	소계			
4	21	15	40	1	-	41

⑦ 연구분야
-통조림 제조 기술
-냉동식품 제조 기술
-음료에 관련된 연구개발
-육가공 제품/조미식품 제조 기술
-미생물 분석 및 연구, 식품의 성분분석
-신소재 연구 및 응용분야
-유지가공 및 전통식품 가공기술 연구
-품질경쟁력 확보 연구: 품질 문서 제.개정 및 제품 품질 개선 활동
-발효유 제조기술
-가공유 제조기술
-치즈에 관련된 연구개발
-커피제품 제조기술
-신소재 연구 및 응용분야
-유지가공 기술연구

[조미식품부문]

① 명칭 : 식품과학연구소
② 소재지: 충남 아산시 영인면 신봉리 289-7
③ 설립일: 97.03.02
④ 인가일: 00.04.20
⑤ 규 모: 1,584㎡
⑥ 직원현황

전 담 요 원					보조요원	관리요원	합 계
박사	석사	학사	전문학사	소계			
1	11	25	1	38	8	5	51

⑦ 연구분야
-소스(한식,양식,일식,중식 등) 제조기술
-유화형 드레싱 및 마요네즈 제조기술
-즉석 조리식(죽, 탕, 찌개) 제조기술
-분말제형(제과,제빵,피자,치킨,기타 육가공) 프리믹스 제조기술
-스낵 씨즈닝 제조기술
-제품원료(추출농축, V/D, S/D, 향료) 제조기술
-레토르트식품(파우치, 캔) 제조기술
-시럽, 음료베이스 제조기술
-미생물 분석 연구 및 연구, 식품의 성분분석
-신소재 연구 및 응용분야

(2) 연구개발비용

[일반식품부문]

(단위 : 천원)

과 목		제23 기 연간	제22 기 연간	제21 기 연간	비 고
원 재 료 비		809,334	1,321,262	1,185,194	-
인 건 비		3,618,861	3,433,271	3,492,915	-
기 타		1,578,253	1,567,457	1,446,937	-
연구개발비용 계		6,006,447	6,321,990	6,125,046	-
회계처리	판매비와 관리비	5,699,296	5,664,493	5,455,564	-
	제조경비	307,151	657,496	669,482	-
연구개발비 / 매출액 비율 [연구개발비용계÷당기매출액×100]		0.30%	0.32%	0.31%	-

[조미식품부문]

(단위 : 천원)

과 목		제23 기 연간	제22 기 연간	제21 기 연간	비 고
원 재 료 비		196,271	198,260	216,737	-
인 건 비		2,854,071	2,715,947	2,428,282	-
기 타		251,117	328,352	245,502	-
연구개발비용 계		3,301,459	3,242,559	2,890,520	-
회계처리	판매비와 관리비	3,301,459	3,242,559	2,890,520	-
	제조경비	-	-	-	-
연구개발비 / 매출액 비율 [연구개발비용계÷당기매출액×100]		0.16%	0.20%	0.22%	-

나. 연구개발 실적

[일반식품부문]

(기말 상품화 기준)

1)	참치캔	----------	8종
2)	수산캔	----------	5종
3)	죽 류	----------	10종
4)	냉 동	----------	20종
5)	해조류	----------	11종
6)	연제품	----------	8종
7)	상온조미	----------	23종
8)	즉석밥 및 면류	----------	7종
9)	냉장햄	----------	20종
10)	음 료(샘물)	----------	9종
11)	펫푸드	----------	28종
12)	기타즉석(국탕찌개)	----------	8종
13)	절임류	----------	4종
14)	기타냉장	----------	1종
15)	유음료	----------	29종
16)	유지류	----------	6종

[조미식품부문]

(기말 상품화 기준)

1)	소스류	----------	423종
2)	즉석조리	----------	18종
3)	음료베이스	----------	34종
4)	복합조미식품	----------	134종
5)	프리믹스	----------	3종
6)	스낵씨즈닝	----------	17종
7)	레트로트 식품	----------	1종
8)	농축엑기스	----------	1종
9)	향료	----------	5종

■ 동원시스템즈(주)

가. 연구개발 활동의 개요

- 기술연구원 -
동원시스템즈 기술연구원은 2차전지소재 사업 및 패키징소재 사업을 전문적으로 운영하기 위하여 기술연구원 산하 4개의 이차전지소재 개발팀과 1개의 소재개발실로 조직을 개편하였습니다. 기술연구원에서는 2차전지 소재 개발 및 패키징소재 개발 과제에 대한 총괄 선행 기술개발에 대한 전략 방향을 설정하여 신기술 및 특허 확보에 박차를 가하고 있습니다.

(1) AL 양극박 개발팀
AL양극박은 이차전지의 집전체로 사용되는 알미늄박을 의미합니다. AL양극박 개발팀은 AL양극박의 기계적 성질 향상으로 고객사의 공정성 개선 및 표면처리를 통한전지의 성능향상과 같은 차별화된 기술을 개발하고 생산공정에 접목하여 부가가치를높이는 업무에 매진하고 있습니다.

(2) 셀 파우치 개발팀
Pouch 개발팀은 공주 M라인운영 파트와 제품 파트로 운영하고 있습니다. M라인운영 파트는 코팅 Pilot 라인을 '21년 10월에 구축완료하여 이차전지 파우치용 샘플제작 및 공법 개발을 진행하고 있습니다. 제품 파트는 이차전지 파우치 개발을 담당하고 있으며, 파우치 소재 및 내층 PP층 설계 개발 및 양산라인 구축을 진행하고 있습니다. 파우치 소재 국산화 및 내재화를 통한 자체 경쟁력을 강화하고 있으며, 신규 양산라인 구축 완료후 공정 최적화 진행중에 있습니다. 기술/공정/품질 차별화를 통한 경쟁력을 강화하여 후발 주자이지만 기존 업체의 기술/품질을 뛰어넘는 제품을 개발 중에 있습니다.

(3) Can 개발팀
Can 개발팀은 원통형 배터리의 외장재로 사용하는 캔을 개발하는 역할을 하고 있으며, Power Tool에 사용하는 18650 캔부터 자동차에 사용하는 21700캔 및 46x 캔을 배터리 제작 업체와 공동으로 개발하고 있습니다. 당사는 차별화 기술을 적용하여국내외 경쟁사 대비 기술 경쟁력을 갖추고 있습니다.

(4) 성능평가팀
성능평가팀은 1000mAh급 이차전지를 제작 평가할 수 있는 Infra를 구축하고, AL 양극박 개발팀 및 셀파우치 개발팀과 신규 개발하는 개발품에 대한 이차전지 특성을 평가하는 역할을 하고 있습니다. 개발 단계에서부터 개발품의 이차전지적용 성능을 평가함으로써 올바른 개발 방향을 제시하여 개발 기간을 단축하고, 개발품의 품질을 높이며, 고객이 원하는 제품의 정보를 제공하여 이차전지 개발품의 고객만족도를 높이는 역할을 수행하고 있습니다.

(5) 소재개발실
소재개발실은 연포장소재, 필름소재, 공정개발 파트로 운영하고 있습니다. 연포장소재 파트는 포장재 국내1위 기업의 위상을 바탕으로 사회적 기업으로서 책임을 다하고자 친환경 포장재 기술 개발에 중점을 두고 있으며 차별화된 포장재 개발을 위하여 기능성 소재 개발 및 국책과제를 발굴하여 수행하고 있습니다. 친환경 포장재는 19년 개발된 에코소브레를 바탕으로 재활용이 용이한 포장재, 생분해포장재 등을 개발하고 있습니다. 기능성 소재는 국내 최초 자체기술로 초발수 소재를 개발하여 요거트 등에 적용하였으며 유제품 포장 사업 매출에 기여하고 있습니다.

필름소재 파트는 다양한 R&D 활동 및 고객의 Needs에 부합되는 성장 가능한 제품을 개발하고 신규 기술 적용 및 개선 등의 혁신활동을 병행하고 있습니다. 필름소재 파트는 코팅 Type의 점착 보호필름을 대체하는 자가점착 Type 의 보호필름 (Glass, 전자부품, Display, 산업용 등 다양한 제품군에 보호필름으로 활용) 개발과 더불어 식품 및 친환경 분야에 부합하는 필름 제품을 발굴하여 개발에 박차를 가하고 있습니다.
공정개발파트는 아산사업장과 진천사업장에 위치하고 있으며, 스낵, 레토르트, 뷰티 산업제품 등에 이르기까지 다양한 제품 생산 기술 활용을 통해 고객 만족을 우선으로 시장 선도와 기능성 포장재 개발을 위한 연구를 수행하고 있습니다.

나. 연구개발 담당조직

(1) 2차전지소재 개발
① 명칭 : AL양극박 개발팀
② 소재지 : 서울시 서초구 마방로 60
③ 연구분야 :
- AL양극박 소재 및 제품개발
- 표면처리 소재 및 제품개발

(2) 셀 파우치 개발
① 명칭 : Pouch 개발팀
② 소재지 : 서울시 서초구 마방로 60
③ 연구분야 :
- 셀파우치 소재 및 제품개발

(3) 배터리 Can 개발팀
① 명칭 : Can 개발팀
② 소재지 : 경북 칠곡군 왜관읍 공단로7길 16-18
③ 연구분야 :
- IT용, Power Tool용, 자동차용 배터리 Can 개발

(4) 친환경/기능성 패키징

[소재개발실 연포장소재파트]
소재지 : 서울시 서초구 마방로 60
연구분야 : 친환경 포장재 및 소재 개발, 기능성 패키징 소재 개발

[소재개발실 필름소재파트]
소재지 : 충청남도 공주시 정안농공단지길 74
연구분야 : PP&PE 필름 관련 신규 제품/사업 발굴 및 기획, 자가점착 Type의 보 호필름 개발

[소재개발실 아산공정개발파트]
소재지 : 충청남도 아산시 둔포면 아산밸리동로 100
연구분야 : 포장재 관련 원부자재 개발, 신규 및 기존 고객의 제품 & 개선 개발, 제 품 표준화 및 고객 이슈 기술적 솔루션 제공

[소재개발실 진천공정개발파트]
소재지 : 충청북도 진천군 광혜원면 용소2길 32-14
연구분야 : 포장재 관련 원부자재 개발, 신규 및 기존 고객의 제품 & 개선 개발, 제 품 표준화 및 고객 이슈 기술적 솔루션



[기술연구원 조직도]

다. 연구개발 비용

연결실체의 연구개발비용은 다음과 같습니다.

(단위 : 백만원, %)

과 목		제 43기	제 42기	제 41기	비 고
연구개발비용 계		6,152	4,425	3,914	-
회계처리	판매비와관리비	826	4,425	3,914	-
연구개발비 / 매출액 비율 [연구개발비용계÷당기매출액×100]		0.37%	0.35%	0.36%	-

※ '연구개발비용 계'는 연결기업 손익계산서 상의 경상연구개발비와 정부보조금을 합산한 금액입니다.

라. 연구개발 실적

(1) 기술연구원

연구 과제	연구 기간	연구 결과 및 기대 효과	비 고
중장기 개발 아이템 수립	22.10 ~22.12	1. 기술연구원 중장기 개발 전략 방안 수립 - 미래성장 산업 검토 및 세부 전략 계획 수립 - 중장기 기술연구원 운영 방안 수립 2. 기대효과 - 중장기 개발 아이템 검토로 신규 매출 기여 - 중장기 기술연구원 운영방안을 통한 조직체계 기반 구축	

(2) 2차전지소재 개발

연구 과제	연구 기간	연구 결과 및 기대 효과	비 고
알루미늄 표면처리	22.10 ~22.12	1. 신규모델 개발 - 표면에 카본 또는 이외의 물질을 코팅하여 전기 저항 및 활물질의 부착성을 향상시킴 - 자동차용 배터리에서 IT 배터리까지 제품군 확대 - 공정축소로 원가개선이 가능한 제품으로 개발 - 전지의 안전성을 높일 수 있는 제품으로 개발 2. 기대효과 - 제품 다양화를 통한 안정적 제품 생산 및 수요처 다각화 기대	
2차전지용 AL 양극박	22.10 ~22.12	1. 연구개발 - HEV/EV의 자동차 생산량 증가, 전장화 가속화에 따른 수요량 확대 - 원통형 제품 승인 - 고 기능성(고강도) 제품의 고객사 수평전개 2. 기대효과 - 신제품 개발시 사업화를 통한 매출 증대 기여 - 다양한 제품화를 통한 고객Needs 만족	
2차전지용 Pouch	22.10 ~22.12	1. 연구개발 - 2차전지용 셀파우치 소재 개발 진행중 - 셀파우치 생산라인 구축 진행중 2. 기대효과 - 신제품 개발시 사업화를 통한 매출 증대 기여 - 2차전지용 부품 사업 확장	

(3) Can 개발팀

연구 과제	연구 기간	연구 결과 및 기대 효과	비 고
배터리용 Can 개발	22.10 ~22.12	1. IT, Power Tool 용 배터리 개발 - 배터리 소재/부품 국산화 2. 기대효과 - 신규 매출 기여 - 배터리 경쟁력 강화	

(4) 소재개발실 (연포장 소재 파트)

연구 과제	연구 기간	연구 결과 및 기대 효과	비 고
친환경 포장재	22.10 ~22.12	1. 연구개발 1) 종이기반 탄소저감 포장재 - 뷰티 및 식품 포장재 적용 2) 재활용이 용이한 포장재 - PE계 유니소재 포장재 개발 진행 : 해외 펫푸드 및 식품 포장재 적용 확대 - PP계 유니소재 포장재 개발 진행 : 차별화된 고기능성 식품 포장재 적용 3) 퇴비화 가능한 포장재 - 화장품, 식품 등 포장재 확대적용 2. 기대효과 - 친환경 포장재 개발로 인한 기업 이미지 확보 및 신규 매출 기여	
국책과제	22.10 ~22.12	1. 연구개발 - 바이오 부자재 국책과제 진행 - 비토양 분해 제품개발 - PHA 포장재 개발 2. 기대효과 - 신규 분야 확대를 위한 개발 인프라 확보	

(5) 소재개발실 (필름소재 파트)

연구 과제	연구 기간	연구 결과 및 기대 효과	비 고
식품용 연포장 필름개발	22.10 ~22.12	1. 연구개발 - 친환경 필름 소재 개발 : 재생원료 및 유니소재용 필름개발 진행 2. 기대효과 - 기존 외산 원료 대체를 통한 가격경쟁력 확보 - 유니소재 포장재 적용으로 친환경 제품 내재화	
자가점착 Type 보호필름	22.10 ~22.12	1. 연구개발 1) 자가점착 보호필름 Grade 다양화 - 하드코팅用 보호필름 확대 - Flexible glass 용 보호필름 신규 개발 착수 2. 기대효과 - 하드코팅 보호필름 차별화 개발에 의한 매출 기여 - 중장기 개발 제품 확보를 통한 제품 라인업 확보	

(6) 소재개발실 (아산, 진천 공정개발 파트)

연구 과제	연구 기간	연구 결과 및 기대 효과	비 고
고객 시제품 제작	22.10 ~22.12	1. 연구개발 - 고객요구 조건에 따라 다양한 제품설계 및 연구지원 2. 기대효과 - 신속한 신속한 기술지원으로 고객서비스 개선	
공정자재 기술개발	22.10 ~22.12	1. 연구개발 - 친환경 공정개발 및 적용ITEM 지속발굴 - 원가 경쟁력 확보를 위한 대체자재 발굴 2. 기대효과 - 친환경 생산시스템 구축으로 고객 만족도 향상 기대 - 생산공정 개선을 통한 원가 경쟁력 강화	

■ STARKIST Co.

가. 경영상의 주요계약 등

공시서류 작성기준일 현재 당사의 재무상태에 중요한 영향을 미치는 비경상적인 중요계약은 존재하지 않습니다.

나. 연구개발활동

공시서류 작성기준일 현재 당사의 중요한 연구개발활동은 없습니다.

■ 동원로엑스(주)

가. 경영상의 주요계약 등
공시서류 작성기준일 현재 당사의 재무상태에 중요한 영향을 미치는 비경상적인 중요계약은 존재하지 않습니다.

나. 연구개발활동
공시서류 작성기준일 현재 당사의 중요한 연구개발활동은 없습니다.

■ (주)동원홈푸드

가. 경영상의 주요계약 등
공시서류 작성기준일 현재 당사의 재무상태에 중요한 영향을 미치는 비경상적인 중요계약은 존재하지 않습니다.

나. 연구개발활동
공시서류 작성기준일 현재 당사의 중요한 연구개발활동은 없습니다.

7. 기타 참고사항

■ 동원산업(주)

- 사업부문별 주요 재무정보는 Ⅲ. 재무에 관한 사항 - 3. 연결재무제표 주석 - 5. 연결대상 종속기업 개요 - (2) 요약 재무정보를 참조하시기 바랍니다.

■ (주)동원에프앤비

가. 사업부문별 현황

[일반식품부문]
(1) 업계의 현황
① 산업의 특성
식품산업은 산업화, 도시화, 국민 식생활의 서구화를 통해 지속 성장한 분야이며, 경제의 발전에 따른 국민소득의 증대는 생활수준의 향상으로 연결되어 국민들의 식생활 패턴을 변화시키고 있습니다. 식품 안전성과 건강에 대한 관심이 날로 커지고, 차별화된 프리미엄 식재료에 대한 Needs가 증가하며, 단순히 맛으로 소비하는 것이 아닌 하나의 식문화, 라이프 스타일로서의 식품 소비가 늘어남에 따라, 이에 맞게 특별한 가치를 제안하는 제품이 소비자의 선택을 받을 것으로 예상됩니다.

② 산업의 성장성 및 경쟁요소
식품산업은 국민소득의 지속 증대와 경기변동에 따른 영향이 적은 산업의 특성에 따라 안정적 성장세를 보여왔습니다. 최근에는 1인가구 및 맞벌이가구의 증가, 인구 고령화로 인해 간편식 식품 시장이 뚜렷한 성장세를 보이고 있어 향후 식품시장의 성장세를 견인해 갈 것으로 보입니다.

식품산업에서는 무엇보다 브랜드 인지도와 회사의 신뢰도가 큰 영향을 미치며, 나아가 신제품 개발능력과 전국적인 영업망의 확보, 적기에 물건을 생산하고 공급하는 물류능력이 경쟁요소로써 시장 우위를 확보할 수 있는 요인입니다.

③ 관련 법령 또는 정부의 규제 및 지원등
농수산물에 대한 가공은 부가가치세법에 의하여 의제매입세액 공제를 받을 수 있으며, 식품에 대한 품질 및 위생에 대하여는 시민단체의 감시활동 강화와 함께 보건복지부, 식품의약안전청의 지도와 감독이 강화되고 있습니다. 또한, HACCP, ISO등의인증을 독려하고 제조물책임법(P/L)의 제정 및 시행에 따라 국민의 건강과 안전을 보장하기 위한 감독을 강화하고 있습니다.

④ 기타
식품산업은 최근 글로벌 원재료비 급등에 따른 원가 부담과 인플레이션 및 가계 소비 여력 하락에 따른 수요 감소를 극복하여야 하는 과제를 안고 있습니다. 이에 따라 업계는 브랜드 육성과 제품 차별화를 통해 시장점유율을 높이는 전략에 중점을 두고 사업을 전개할 것으로 보입니다.

(2) 사업의 현황
① 시장점유율

(단위: %)

제 품 명	제 23기	제 22기	제 21기	제 20기	자료출처
참 치 캔	82.5	81.3	80.4	80.1	닐슨
캔 햄	19.0	19.3	20.0	18.1	닐슨
냉동 만두	8.5	9.0	8.2	9.0	닐슨
김	23.2	18.2	17.6	16.8	닐슨
냉 장 햄	10.8	10.3	10.1	9.7	닐슨
죽	42.6	41.8	41.9	43.5	닐슨
발 효 유	12.5	13.2	12.2	14.1	닐슨
치 즈	20.5	20.2	20.5	20.4	닐슨

② 시장의 특성
국내 식품산업은 안정적인 수요를 바탕으로 하고 있으나, 시장이 성숙기에 접어들어 성장 가능성이 높지 않고, 온라인을 중심으로 하는 유통구조의 재편 및 경쟁심화 등으로 인해 판촉의 요구가 높아지고 있습니다. 또한 최근 글로벌 원가 급등, 급속한 식품 소비 트렌드 변화, 경기 침체, 성장률 둔화 등 많은 어려움에 직면해 있습니다. 또한 소득수준 향상에 따른 소비자들의 식문화 다양화, 식생활 수준의 향상에 따른 프리미엄식품 및 건강지향식품 등에 대한 수요 대응 등 소비자 트렌드에 대응하여야 합니다. 그러나, 당사의 참치캔은 고단백 저칼로리의 건강친화식품으로 식품 트렌드에 부합하며, 독보적인 시장점유율을 바탕으로 기존의 시장구조를 안정적으로 유지하고 있습니다.

③ 신규사업 등의 내용 및 전망
향후 식품사업은1인가구, 맞벌이가구의 증가 및 인구 구조의 변화로 급격한 트렌드 변화가 지속될 것으로 예상됩니다. 또한 디지털 트랜스포메이션, Untact시대로의 전환 등 대외적인 환경의 변화가 지속될 것입니다. 이러한 변화에 선제적으로 대응하여 새로운 미래 먹거리 및 성장 기반을 구축하는 기회로 삼도록 하겠습니다. 높은 제품력을 바탕으로 그릴리, 양반, 보성홍차 등의 브랜드를 육성하는 한편, 기존 브랜드의 가치 제고를 지속할 것입니다. 근린상권, 온라인, 해외 등 성장하는 유통채널을 중심으로 역량을 집중하여 적극 대응하는 동시에 B2B 등으로 사업영역을 확대하겠습니다.

[조미유통부문]
(1) 업계의 현황
① 산업의 특성
조미 및 유통사업은 나날이 그 시장이 커져가고 있으며, 국민소득 증대와 여가활동의 증가

로 외식문화가 발전함에 따라 지속적으로 성장하고 있는 분야이며, 국민들의 생활수준 향상 및 식생활 변화의 패턴 변화 시기가 짧아짐에 따라 다양한 맛을 추구하는 요구에 맞춰 변화되고 있습니다. 급식사업은 초중고의 급식을 학교직영으로 운영함을 정책적으로 바꾼 바, 그에 따른 판로개척에 급식 산업내 기업들의 경쟁이 치열할 것으로 보입니다.

② 산업의 성장성 및 경쟁요소

향후 조미 및 유통사업은 외식사업의 발전과 보다 가치 있는 제,상품을 요구하는 소비자의 요구에 따라 큰 폭의 성장이 예상되며, 성장전망이 밝은 만큼 대기업의 진출이 잇따르고 있어 경쟁이 더욱 심화될 것으로 보입니다. 이에 업계는 원가절감보다는 제품차별화를 통한 신규 소비자 확보에 중점을 두고 사업을 전개할 것으로 보입니다.

③ 관련 법령 또는 정부의 규제 및 지원등

농수산물에 대한 가공은 부가가치세법에 의하여 의제매입세액 공제를 받을 수 있으며, 식품에 대한 품질 및 위생에 대하여는 시민단체의 감시활동 강화와 함께 보건복지부, 식품의약안전처의 지도와 감독이 강화되고 있습니다. 또한, HACCP, ISO등의인증을 독려하고 제조물책임법(P/L)의 제정 및 시행에 따라 국민의 건강과 안전을 보장하기 위한 감독을 강화하고 있습니다.

(2) 사업의 현황

① 영업개황

조미유통부문은 B2B 조미식품 분야에서 입지를 다져왔고 피자치킨프렌차이즈, 패밀리레스토랑, 패스트푸드, 제과제빵회사, 급식전문회사, 종합식품회사 등 다양한 외식업체의 파트너로써 소스, 드레싱, 씨즈닝, 프리믹스, 향료, 엑기스, 즉석간편식 등을 신속하고 정확하게 제공하는 것을 최우선으로 생각하며 신뢰의 파트너십을 구축해 왔습니다.
또한 전국 355여개 업장을 대상으로 일평균 14만식을 제공하는 급식사업은 물론 식당 직거래 유통에 적합한 시스템 개발과 선진구매기법을 바탕으로 식자재 유통사업을 하고 있습니다. 또한 커피, 샌드위치전문점 '샌드프레소'와 프리미엄 샐러드전문점 '크리스피프레시' 등을 전국 22개 매장에서 운영 중입니다.
이제 당사는 조미분야의 전문 기술력과 국내 외식시장에서 그 동안 쌓아온 노하우를발판으로 리테일 경로 확대와 해외시장 진출 등 비즈니스 영역을 넓혀 나가고자 노력을 기울이고 있습니다. 이는 향후에 회사의 이익창출과 동시에 회사의 지속성장에 기여할 것으로 전망하고 있습니다.

② 시장의 특성

조미식품산업은 국민의 소득수준 향상 및 소비자들의 식생활 수준향상으로 갈수록 세분화되어지고 있으며, 전체적인 시장규모는 성숙기로써 조미식품을 제조하는 업체간의 경쟁이 심화되어지고 있습니다. 그러나, 당사의 조미식품사업은 업계 선두로써 기존의 시장구조가 안정적으로 유지되고 있으며, 신규 경로 개척을 확대함으로써 새로운 성장 기회를 지속적으로 확대하고 있습니다.

급식산업은 안정적인 시장의 특성을 가지고 있으나 정부의 초중고교 급식 직영화 정책으로 다소 침체기를 겪고 있습니다. 기업 및 대학교를 비롯한 급식대상업체 확보를 위해 시장 내 경쟁이 치열한 상황입니다. 식자재 유통산업은 나날이 그 시장이 확대되고 있으며 높은 수준의 품질을 요구하는 소비자들이 늘어남에 따라 가격 경쟁력보다는 제품자체의 질적 만족성이 점차 중요해지고 있습니다.

③ 신규사업 등의 내용 및 전망

조미식품의 B2B 경로의 노하우를 기반으로, 해외 유명브랜드와 제휴를 통해 B2C경로까지 사업을 확대하여 미래성장 사업으로 육성하고, 차별화된 기술, 공정으로 혁신제품 개발에 투자를 확대하여 시장을 선점하기 위해 노력하고 있습니다.
향후 급식사업에 있어서는 KIDS및 요양원 경로를 중점적으로 사업을 확장하는 계획을 가지고 있으며, 식자재유통에 있어서도 시장 트렌드를 반영하여 프랜차이즈 및 대형식당 등을 대상으로 시장에서 그 지위를 확보해 나가려 하고 있습니다. 또한 첨단 전산시스템과 정확한 물류체계를 바탕으로 제조, 유통 영역간의 시너지효과를 극대화시킬 계획을 가지고 있습니다. 외식사업과 HMR 온라인판매사업을 신 성장동력으로 지정하여, 향후 매출 확대에 기여할 것이라고 전망하고 있습니다.
당사는 푸드서비스, 식자재유통, 식품제조까지 다양한 식품관련 사업을 운영하고 있는 B2B 종합식품기업으로, 건강하고 풍요로운 식문화를 창조하는 기업이라는 경영이념을 실천하며 고객만족과 고객성공을 위해 끊임없이 노력하고 있습니다.

[사료부문]
(1) 업계의 현황
① 산업의 특성
사료사업은 가축의 성장에 필요한 영양소를 고르게 공급할 수 있도록 과학적인 설계기술과 자동화된 생산설비를 바탕으로 위생적이고 안전한 사료를 생산하는 분야입니다. 이러한 배합사료 산업은 국민소득증대와 더불어 지난 30여년 동안 지속적으로 성장하여 국내시장 규모 9조원(생산규모21,382천톤)입니다.
또한, 배합사료의 원재료는 대부분 해외에서 수입되고 있으며 국제 곡물가격, 환율 등이 배합사료 원가의 주요 변동 요인 입니다.

② 관련 법령 또는 정부의 규제 및 지원등
배합사료 산업은 사료관리법에 적용을 받고 있으며, 주요 수입원재료는 할당관세에 적용을 받고 있습니다.

③ 기타
최근 일부 사료회사가 사료공장을 신설중에 있으며, 사료회사의 공격적인 마케팅과 계열화를 통해 수익구조를 변화해가고 있습니다.

(2) 사업의 현황
① 영업개황
국내배합사료 시장은 1990년대 중반까지 급속한 성장세에 있었으나 최근 시장은 완전 경쟁상태에 접어 들었습니다. 사료회사들은 과도한 경쟁을 극복하기 위해 M&A를 통한 대형화 및 계열화 구축, 국외 시장 진출, 제품 품질 향상 등을 위해 노력하고 있습니다. 국내 배합사료 시장의 규모는 2022년 전체 21백만톤의 규모이며 당사는 약 1.8%내외의 시장 점유율을 차지하고 있습니다.
당사는 2017년 4월 동종업계인 두산 생물자원과의 합병을 통하여 기존 중남부지역(논산)을 중심으로 한 사업영역을 수도권 및 전국적 영역으로 확대 가능하게 되었으며양계, 양돈, 낙농, 비육, 오리 등 배합사료를 생산 및 판매하고 있습니다.
2007년 동원팜스(주)로 회사명을 변경 후 매년 질적 성장을 하고 있습니다. 1993년 특수사료시설(Extruder Pellet)을 완공하였고, 2006년 6월에는 국내 사료업계 최초로 ISO 2000 및 HACCP인증을 받았고, 2013년 ERP 전산 구축을 통하여 통합 전산망을 구축 하였습니다.
회사는 전 축종의 사료 판매를 하고 있으며 특히 양돈 및 축우사료 판매에 중점을 두고 있습니다. 사료업체간 경쟁이 심하지만 수익 축종 판매 증대, 전문 인력 보강 및 기술 제휴를 통해

서 매출 및 이익증대를 추진하고 있습니다. 또한 기존 사료 판매 중심의 사업에서 계열화 사업 등 미래 신성장 동력을 확보하기 위하여 지속적인 역량 집중 및 투자를 아끼지 않고 있습니다.

② 시장의 특성
사양가의 대형화, 집단화로 고객의 요구가 다양화되고 있으며, 시장 성장은 소폭에 그칠 것으로 보입니다. 사료의 경쟁요인은 품질, 가격, 서비스이며 축종별로는 양계는 가격조건, 양돈・낙농은 가격, 품질 및 서비스 위주로 경쟁하고 있습니다. 최근에는 OEM업체들의 시장진입으로 경쟁이 더욱 심화되고 있습니다. 특히 사양가가 대형화함에 따라 더 나은 서비스와 품질뿐만 아니라 사양가의 재무상태도 경영지도하는 등 모든 분야에서 컨설팅 마케팅으로의 전환이 요구되고 있습니다.

③ 신규사업 등의 내용 및 전망
고품질의 양돈사료 생산 및 판매를 통하여 양돈중심의 사료회사로 거듭나기 위해 노력하고 있으며, 향후에는 축산물 유통과 관련하여 새로운 Business Model 개발에 노력할 것입니다.

[온라인사업부문]
(1) 업계의 현황
① 산업의 특성
온라인사업부문은 가격, 품질, 배송 등 끊임없는 고객서비스의 개선을 통해 고객들의 많은 사랑을 받고 있습니다. 특히 코로나 19의 영향으로 인해 꾸준히 상승추세를 보이고 있습니다. 이는 물류산업의 발전과 소비자 행동의 변화에 따른 것으로 합리적이고 편리함을 갖춘 온라인 시장의 지속적인 성장이 예상됩니다.

② 산업의 성장성 및 경쟁요소
스마트폰 및 온라인결제수단의 발달과 비교적 용이한 플랫폼 구축 환경으로 인해 시장 진입장벽이 낮은 산업입니다. 지속적인 성장을 위해서는 고도화 된 마케팅, 상품기획, 안정적인 배송 운영을 통해 충성 고객을 확보하는 것이 중요합니다. 진입장벽이 낮은만큼 다양한 경쟁자의 진입으로 경쟁이 격화되면서 각종 비용이 증가함에따라 해당 산업의 기업들은 적절한 마진을 유지하면서 고객에게 차별화된 서비스를 제공할 수 있느냐가 중요한 요소로 작용하고 있습니다.

③ 관련 법령 또는 정부의 규제 및 지원등
전자상거래 등에서의 소비자보호에 관한 법률, 공정거래법, 대규모 유통업에서의 거래공정화에 관한 법률, 개인정보 보호법, 정보통신망법 등의 법률에 따라 준법성을 유지하고 있습니다.

(2) 사업의 현황
[영업개황]
동원디어푸드(주)는 2021년 4월 1일 (주)동원에프앤비로부터 물적분할을 통하여 설립되었습니다. 동원디어푸드(주)는 전자상거래를 기반으로 자사몰(동원몰, 츄츄닷컴)과 외부몰(소셜, 오픈마켓 등)에서 영업 활동을 전개하고 있습니다. 특히, 동원몰은 온라인 종합 식품몰로서 동원 브랜드 제품 뿐만 아니라 다른 여러 식품 브랜드 및 리빙, 가전 등 라이프스타일 전반에 걸친 상품을 판매하여 다양한 고객의 니즈에 대응하고 있습니다. 최근에는 사용자의 편의에 중점을 맞춘 모바일 앱을 리뉴얼 하여, 고객 데이터 기반 맞춤형 서비스 도입 등을 통해 고객 서비스를 강화하고 있으며, 다양한 판촉 및 광고 활동을 통해 동원 브랜드의 온라인 사

업에 역량을 쏟고 있습니다.

나. 환경 관련 규제사항

당사는 법률에서 정하고 있는 각종 제품환경 규제와 사업장관리 환경규제를 철저하게 준수하고 있습니다. 당사는 정부의 온실가스 에너지 목표관리 운영 등에 관한 지침에 따라 2014년 온실가스 및 에너지를 의무적으로 줄이는 활동을 이행해야 하는 관리업체에 지정되었습니다. 이에 따라 당사의 온실가스 배출량과 에너지 사용량을 정부 당국에 신고하고 이해관계자에게 공개하고 있습니다.

온실가스 배출량 및 에너지 사용량은 다음과 같습니다.

(단위 : tCO2e, TJ)

구 분	온실가스배출량(tCO2e)			에너지 사용량(TJ)			
	직접배출 (Scope1)	간접배출 (Scope2)	총 량	연 료 사용량	전 기 사용량	스 팀 사용량	총 량
2022년	30,624	51,316	81,924	584	1,072	140	1,781
2021년	31,381	50,637	82,004	597	1,058	138	1,779
2020년	30,313	49,051	79,351	572	1,009	140	1,707

■ 동원시스템즈(주)

가. 사업부문별 시장여건 및 사업의 개황

포장재 산업은 완성품이 아니라 부분품으로서 식품산업의 성장과 더불어 발전하였으며 최근에는 생활용품, 의약품, 산업용품 포장재까지 그 용도가 확대되고 있습니다. 또한, 생산, 유통, 소비에 있어 필수 불가결한 요소로서 포장재의 역할은 날로 증가하고 있습니다.

알루미늄은 열전도성, 가공성, 방습성 등의 특성으로 전기, 전자 및 자동차산업에 식품, 제과, 연초 등의 포장재산업에 이르기까지 광범위하게 사용되는 소재로서 공조기 및 열교환기의 핀재, 통신용 케이블의 피복용, 담배용 은박지, 제과포장재, 제약포장재 등 다방면에서 사용되고 있습니다. 또한, PC, 노트북, 스마트폰, 태블릿 PC, 전기자동차, 산업계 에너지저장장치(ESS)에 이르기까지 2차 전지 시장의 가파른 확장세에 발맞추어 양극박 생산설비 증설을 완료하고, 관련 R&D 개발에도 박차를 가하고 있습니다. 알루미늄박 산업은 기술축적과 대규모의 시설투자를 필요로 하는 장치산업으로 진입장벽이 높은 편이며, 최종소비재가 아닌 중간재로서 소득수준이 향상됨에 따라 그 사용량이 증가되고 있습니다. 특히 2차전지 양극박 소재 수요가 증가 함에 따라 당사를 포함하여 동종업계는 생산설비 증설에 많은 투자를 진행하고 있습니다.

유리병 사업은 초기투자비가 많이 요구되는 장치산업으로 신규업체의 진입장벽이 높은 산업입니다. 유리사업의 원재료인 규사, 소다회는 대부분 수입하여 조달하고 있으며, 석회석 등은 국내에서 조달하여 사용하고 있습니다. 음료CAN의 주 원재료인 Aluminum은 Global업체를 통하여 수입하여 사용하고 있으며,, PET의 주 원재료인 Resin은 대부분 국내에서 조달하여

사용하고 있습니다.

1) 영업개황 및 사업부문의 구분

(가) 영업개황

당사는 종합패키징 및 첨단소재전문기업으로서 연포장재, 알루미늄박, 성형용기, 식품용 음료용 CAN, E.O.E, 페트병, 유리병 등 대부분의 포장재와 더불어 2차전지용 알루미늄 양극박 및 배터리용 원형캔을 생산하고 있습니다. 이와 더불어 교육 훈련된 전문인력, 첨단 생산 및 검사설비, 고객지원시스템을 통해 축적된 좋은 품질로
미국, 캐나다 등 북미 및 남미, 유럽, 동남아시아, 아프리카 등 세계 전역으로 당사의 포장재가 수출되고 있습니다. 덧붙여 당사는 기업부설연구소를 통해 생활용품에서 의약품 포장에 이르기까지 다양한 포장재 개발에 앞장서고 있으며, 2차전지용 부품소재 및 친환경 소재 등 차세대 포장재 개발에도 박차를 가하고 있습니다.

국내 최초로 식관용 DRD 캔을 개발하였고, E.O.E를 국내 생산하여 수입 대체를 하였을 뿐만 아니라 이를 수출 상품으로 육성 하였습니다. 이러한 수출 노력에 힘입어 2017년에는 무역협회로부터 '수출 1억불의 탑'을 수상한 데 이어, 2022년에는 '수출 2억불의 탑'을 수상한 바 있으며, ISO 9001, ISO 14001, ISO 22000, FSC 인증, 녹색제품 친환경인증, USDA 인증 획득 및 클린 사업장을 통해 식품 안전의 첨병이 되고 있습니다. 또한, 소비재에서 자동차 소재, 그리고 2차전지 시장에 이르기까지 그 사업영역을 확대하여 미래 신성장동력을 준비하고 있으며, 포장사업의 시너지를 창출을 위한 안정적인 수익 확보를 위해 더욱 매진하고 있습니다.

또한, 유리병 산업에 국내 최초 진출하여 최고의 기술력을 바탕으로 유리병 산업을 선도하고 있으며, 사업다각화의 일환으로 PET 사업과 CAN사업까지 그 영역을 넓힘으로써 국내 최대의 종합 포장재 회사로 발돋움하였습니다. 또한, 전량 수입에 의존하던 신개념 금속 포장용기인 알루미늄 Bottle Can을 국내 최초로 국산화하여 명실상부한 글로벌 기업으로 발돋움하고 있습니다.

수지사업은 산업용 특수필름을 제조하는 사업부로서 꾸준히 기업부설연구소를 통한 R&D활동과 이를 통해 개발된 신제품들을 매출로 실현시키고 있습니다. 국내 최초로 LCD 공정용 보호필름에 성공함으로써 산업용 특수필름 시장 진출의 교두보를 마련한바 있으며, 현재까지도 자가점착필름관련 최고의 기술력과 연구능력을 보유하고 있습니다. 이제는 이러한 기술력을 바탕으로 수축필름, 하드코팅필름분야까지 지속적으로 영역을 확대해가고 있습니다.

인쇄사업은 판지 상자와 상업용 인쇄물을 제조하는 사업으로서 1,970여평의 전 공정 자동화 인쇄공장을 통해 고객의 다양한 요구에 신속하게 대응하고 있습니다. 이러한 기술력과 노하우를 바탕으로 국내 유력기업인 동서식품, 농심, 롯데, 오뚜기, 크라운제과 등의 제품 포장용 판지상자 인쇄물을 생산하여 납품하고 있습니다.

덧붙여 당사는'21. 11. 1.를 합병기일로 하여 엠케이씨를 흡수합병한 바 있으며, 이를 통해 2차전지 원형캔 사업에 본격적으로 진출하였습니다. 특히 당사가 주력으로 생산하는 2차전지 부품인 원형CAN의 경우, 생산을 위하여 필요한 금형설계 및 제작, 공구설계 및 제작, 생산공정 설계, 제품 설계, 공정 관리, 품질 관리 및 성능 테스트 등에 필요한 거의 대부분의 기술을 자체적으로 보유하고 있고, 당사는 이러한 기술력을 바탕으로 현재 2차전지 중대형 원형CAN 사업에 진출하기 위하여 최선의 노력을 다하고 있습니다. 향후 2차전지 중대형 원형

CAN 시장은 꾸준히 확대가 기대되며, 당사는 2차전지 중대형 원형CAN 시장 진출을 통해 포장재 전문기업을 넘어 첨단소재기업으로 한발짝 도약해 나아갈 예정입니다.

(나) 공시대상 사업부문의 구분

사업부문		품목 및 사업군
포장	연포장재	식음료연포장, 의약용품연포장, 생활용품연포장 등
	알루미늄	냉난방기, CAR-FIN, 통신케이블, 변압기, AL-PASTE 등
	CAN	참치CAN, E.O.E, 알루미늄CAN, BTC, 2차전지원형CAN 등
	유리병	식음료병, 맥주병, 소주병, 주스병 등
	PET	식음료용기, 탄산음료, 과실음료, 이온음료, 커피 용기 등
	인쇄	판지상자, 상업용인쇄 등
	수지	통기성필름, SLN, 산업용 랩, 원터치필름, TFT-LCD보호필름 등
	2차전지	2차전지용 알루미늄 양극박, 원통형 배터리캔

2) 시장점유율

타사의 자료확보 어려움과 객관적으로 검증된 자료의 부재로 시장점유율을 생략함.

3) 시장의 특성

포장사업은 종합식품회사인 계열회사를 판매기반으로하여 경쟁력을 높여왔고 현재 국내의 식품사와 비식품사, 다국적기업의 국내외 지사에 판매망을 꾸준히 늘려가고 있어 안정적인 성장세를 향후에도 이어갈 것으로 보입니다. 올 한 해 원자재가격이 급등으로 원가가 상승하여 상당한 어려움을 겪었으나 판가 인상 및 원가절감과 기술혁신을 통해 적극 대응하고 있습니다.

알루미늄박은 최종 소비재가 아닌 중간재를 생산하는 업종이기 때문에 관련 산업과 경기동향에 영향을 받고 있습니다. 위생용필름 시장은 대규모 설비의 장치 산업으로써 기업 성격상 시장진입이 용이하지 않은 장점이 있는 반면 국제 시장에서는 가격경쟁력을 앞세운 중국 및 동남아국가 제품이 위협 요소로 자리 잡고 있습니다. 상기의 가격경쟁력의 상황을 인지하고 회사는 통기성필름 생산라인을 최소화 하는 반면 시장에서 확보된 기술 경쟁력을 바탕으로 향후 웰빙 사업뿐 아니라 산업용 기능성필름에 역점을 둠으로써 국내 최대의 산업용 특수필름 기업으로 발돋움 할 것입니다. 판지상자는 완제품 생산이 아닌 중간재 성격으로 인하여 거래처의 수요에 적기 대응할 수 있는 기술력 확보 및 가격경쟁력을 갖추기 위한 노력이 요구되는 특성을 가지고 있습니다.

유리병, CAN, PET 시장은 음료 및 주류 제조업체와 밀접한 연관이 있으며 전방산업의 경기에 큰 영향을 받고 있습니다. 전방시장은 최근 3년간 5%이상의 지속적인 성장률을 유지하고 있어 용기시장도 이에 따라 성장할 것으로 보입니다. 특히 맥주시장의 고급화 및 공격적인 마케팅으로 맥주소비가 증가할 것으로 예상되어 유리병 판매가 증가할 것으로 보이며 글로벌 기업으로 거듭나기 위하여 CAN제품에 대하여 해외 수출을 적극 추진하고 있습니다. 또한 생수시장의 급격한 성장으로 인하여 PET 매출이 큰 폭으로 증가하였으며 향후 지속적인 성장이 유지될 것으로 예상됩니다. 그리고 지속적인 원가절감과 기술혁신을 통하여 고객의 니즈를 충족시킬 수 있는 제품력을 갖추고 다양한 신제품을 개발하여 고객의 매출증대에 기여한 바 기존 고객들과
장기거래계약을 지속하고 있어 안정적인 매출을 유지할 것으로 예상됩니다.

4) 신규사업 등의 내용 및 전망

① 이차전지 소재
당사는 40여년의 종합포장재 기술력과 노하우를 바탕으로 2차전지 부품사업을 신성장동력으로 설정하고 2차전지 소재 사업에 진출하여 알루미늄 양극박, 원형 배터리캔을 생산하여 공급 중에 있으며 이차전지용 셀파우치 제조분야 진출을 통하여 2차전지 소재부품 기업으로서의 포트폴리오를 다각화하기 위해 기업 역량을 집중하고 있습니다.

먼저 알루미늄 양극박은 전기 자동차의 친환경 배터리인 2차전지 내에서 전자가 이동하는 통로의 역할을 하는 핵심 부품으로, 알루미늄을 20㎛(미크론, 1mm의 1/1000) 이하의 박 형태로 매우 얇게 가공해 만듭니다. 이 과정에서 알루미늄의 두께를 균일하게 유지해야 하기 때문에 최첨단 압연 기술이 필수적이며, 당사는 양극 집전체로서 성능을 최대로 향상시키기 위한 핵심기술인 물성 제어, 두께 제어, 표면처리 및 공정기술 등에서 제품 차별화 경쟁력을 이끌어 내고 있습니다. 현재 양산/판매중인 양극박은 국내 배터리 제조업체를 통해 IT용, PT용, ESS용, xEV용 배터리에 적용되고 있습니다.

원형 배터리캔은 당사가 보유하고 있는 식/음료캔 고속 제조 기술을 기반으로 하여 캔 금형 설계 기술, 딥 드로잉 성형 기술 등으로 고속생산라인을 구축하고 제품 경쟁력을 확보 중입니다. 기존 18650 원통형 배터리 캔 대비 에너지 용량을 30% 이상 늘린 21700 원통형 배터리 캔을 양산중이며, 향후 전기차 업계에서 게임 체인저 역할을 할 것으로 전망되는 4680 원통형 배터리 캔을 개발하고 있습니다.

셀파우치는 양극과 음극, 분리막 등의 소재를 돌돌 감은 '젤리롤' 형태의 전극이나소재를 층층이 쌓은 '스태킹' 형태의 전극을 셀 파우치로 감싼 모양의 2차 전지로,내부 공간 효율이 높아 에너지 보관 밀도가 크다는 장점이 있으며 외관이 단단하지 않아 자유롭게 구부리거나 접을 수 있어 전기차를 비롯한 각종 전자제품의 디자인에 따라 알맞은 모양으로 제작할 수 있는 장점이 있습니다.

이와같이 당사는 자체 생산한 알루미늄 필름으로 셀 파우치까지 일괄 제조 가능한 기업으로, 최고의 품질경쟁력을 통해 2차전지 전문 최첨단 종합 소재기업으로서 도약할 것입니다.

② 아셉틱 사업
동원시스템즈는 유리병, CAN, PET 등 용기사업 노하우와 기술력을 바탕으로 2019년 아셉틱(Aseptic)사업을 신규로 진출하였습니다.
아셉틱 사업은 기존 PET 용기보다 플라스틱 사용이 감소되어 친환경적이며, 제품의 열노화를 최소화하여 내용물의 맛과 향, 영양소 보존이 우수한 장점을 가지고 있습니다. 동원시스템즈는 스마트 공장를 고려한 설계와 최신설비를 도입하여, 제품개발부터 음료생산, 용기포장까지 한 번에 제공할 수 있는 종합솔루션 사업으로 구축하였으며, 청정지역인 강원도 횡성에서 2019년 1호기를 시작으로 2021년 2호기를 추가 증설하며 지속적으로 성장하였습니다. 2024년 3호기 생산라인과 자동화 창고를 증설하여 생산 증대는 물론이고, 정확하고 안전한 제품 관리를 실현하여 종합 포장재 사업의 역량을 총동원한 최고의 경쟁력을 갖춘 사업으로 발전시킬 예정입니다

5) 조직도

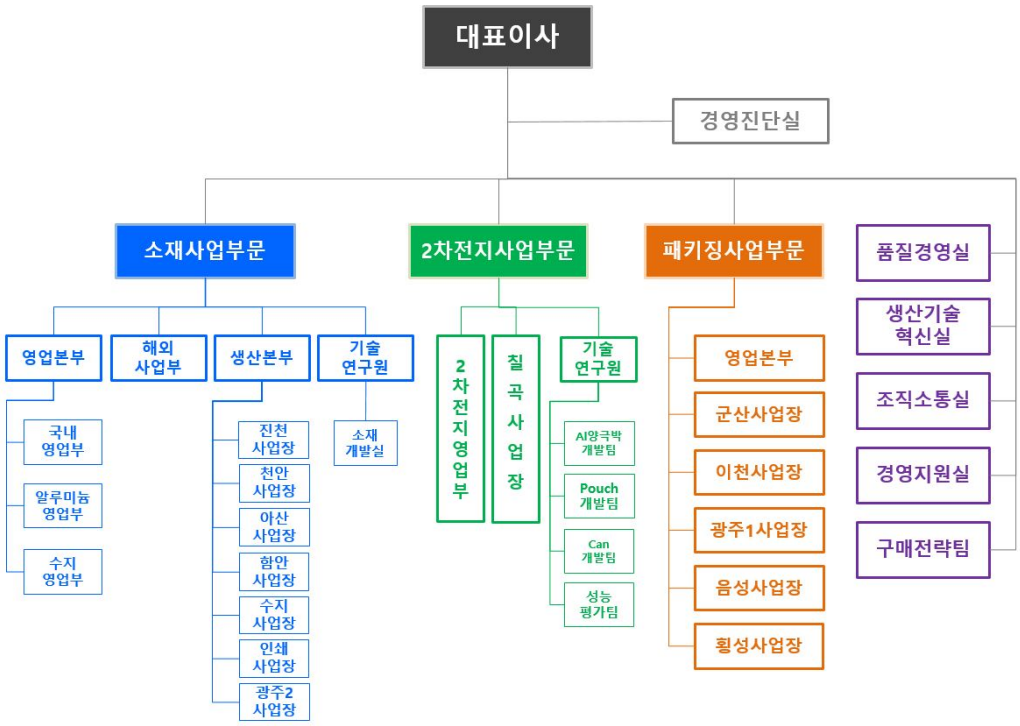

나. 사업부문별 요약 재무현황

(1) 사업부문별 매출액 및 영업이익

(단위 : 백만원)

사업부문	구분	제 43 기		제 42 기		제 41 기	
		금액	비율	금액	비율	금액	비율
포장	총매출액	1,482,669	100.00%	1,291,677	100.00%	1,131,076	100.00%
	순매출액	1,436,999	100.00%	1,250,882	100.00%	1,078,540	100.00%
	내부매출액	45,670	100.00%	40,795	100.00%	52,536	100.00%
	영업이익	91,839	100.00%	89,997	100.00%	97,672	100.00%
합계	총매출액	1,482,669	100.00%	1,291,677	100.00%	1,131,076	100.00%
	순매출액	1,436,999	100.00%	1,250,882	100.00%	1,078,540	100.00%
	내부매출액	45,670	100.00%	40,795	100.00%	52,536	100.00%
	영업이익	91,839	100.00%	89,997	100.00%	97,672	100.00%

※ 연결재무제표 기준으로 작성했으며, 순매출액과 영업이익은 내부거래 제거 기준으로 작성했습니다.
※ 당사는 포장 단일 영업부문을 영위하고 있습니다.

(2) 사업부문별 자산 및 부채

(단위 : 백만원)

사업부문	구분	제 43 기 기말		제 42 기 기말		제 41 기 기말	
		금액	비율	금액	비율	금액	비율
포장	자산	1,562,654	100.00%	1,549,506	100.00%	1,443,971	100.00%
	부채	723,128	100.00%	765,905	100.00%	635,878	100.00%
합계	자산	1,562,654	100.00%	1,549,506	100.00%	1,443,971	100.00%
	부채	723,128	100.00%	765,905	100.00%	635,878	100.00%
연결 조정	자산	(110,984)	-	(57,491)	-	(188,154)	-
	부채	(1,088)	-	60,737	-	3,479	-
조정후 합계	자산	1,451,670	100.00%	1,492,015	100.00%	1,255,817	100.00%
	부채	722,040	100.00%	826,642	100.00%	639,357	100.00%

※ 각 부문별 금액은 내부거래 제거 전 금액이며, 연결조정 항목을 통해 내부거래를 제거해주었습니다.

■ STARKIST Co.

- 사업부문별 주요 재무정보는 Ⅲ. 재무에 관한 사항 - 3. 연결재무제표 주석 - 5. 연결대상 종속기업 개요 - (2) 요약 재무정보를 참조하시기 바랍니다.

■ 동원로엑스(주)

- 해당사항 없습니다.

■ (주)동원홈푸드

- 해당사항 없습니다.

III. 재무에 관한 사항

1. 요약재무정보

■ 요약 연결 재무현황

(단 위 : 백만원)

구 분	제54기	제53기	제52기
	(2022년 12월말)	(2021년 12월말)	(2020년 12월말)
[유동자산]	3,374,121	3,019,326	2,474,802
당좌자산	1,610,077	1,328,110	1,140,683
재고자산	1,478,680	1,101,243	938,955
기타유동자산	285,364	589,972	395,164
[매각예정자산]	21,714	28,096	11,289
[비유동자산]	3,665,345	3,637,746	3,583,124
투자자산	749,434	672,056	572,590
유형자산	2,434,162	2,494,022	2,530,511
무형자산	400,597	402,111	419,690
기타비유동자산	81,152	69,556	60,333
자산총계	7,061,180	6,685,167	6,069,215
[유동부채]	2,682,962	2,216,121	2,164,670
[비유동부채]	1,469,742	1,842,288	1,599,665
부채총계	4,152,704	4,058,409	3,764,335
[지배기업 소유주지분]	2,520,572	1,851,078	1,580,125
[자본금]	49,983	58,457	58,457
[기타자본]	554,187	51,005	1,653
[이익잉여금]	1,916,402	1,741,616	1,520,015
[비지배지분]	387,903	775,680	724,756
자본총계	2,908,475	2,626,758	2,304,881
	2022년 1월~12월	2021년 1월~12월	2020년 1월~12월
매출액	9,026,258	7,603,000	7,010,938
영업이익	494,433	508,664	539,565
당기순이익	296,545	315,040	376,700
지배기업 소유주지분	186,478	233,293	265,739
비지배지분	110,067	81,747	110,961
주당순이익(원)	5,748	7,384	7,851
연결에 포함된 회사수	43	42	41

※ 상기 제54기, 제53기, 제52기 연결재무제표는 한국채택국제회계기준 작성기준에 따라 작성되었습니다.

■ 요약 재무 현황

(단 위 : 백만원)

과 목	제54기	제53기	제52기
[유동자산]	**722,778**	**447,850**	**417,810**
(1)현금및현금성자산	164,391	10,739	31,260
(2)단기금융예치금		-	4,950
(3)기타유동금융자산	85,525	130,071	115,123
(4)파생상품자산	70	31	-
(5)계약자산	440	-	-
(6)매출채권및기타채권	181,160	113,706	104,337
(7)재고자산	246,893	146,092	121,831
(8)기타유동자산	44,299	40,853	33,952
(9)매각예정비유동자산	-	6,357	6,357
[비유동자산]	**2,737,130**	**1,187,587**	**1,216,300**
(1)장기금융예치금	2	2	2
(2)기타비유동금융자산	71,071	18,951	418
(3)장기매출채권 및 기타채권	30,808	35,227	21,338
(4)관계기업 및 공동기업투자	11,021	11,021	17,833
(5)종속기업투자	2,133,160	625,117	645,994
(6)유형자산	225,633	283,257	334,620
(7)무형자산	11,902	8,495	8,497
(8)투자부동산	243,674	192,965	172,878
(9)사용권자산	9,858	12,022	12,815
(10)순확정급여자산	-	530	1,906
(11)기타비유동자산	1	-	
자산총계	**3,459,909**	**1,635,436**	**1,634,110**
[유동부채]	**832,802**	**392,149**	**528,051**
[비유동부채]	**504,197**	**425,674**	**351,860**
부채총계	**1,336,999**	**817,823**	**879,911**
(1)자본금	49,983	18,388	18,388
(2)기타자본	1,213,675	-3,343	-7,344
(3)기타포괄손익누계액	-8,244	-59,682	-59,681
(4)이익잉여금	867,497	754,291	694,878
자본총계	**2,122,910**	**817,614**	**754,200**

종속·관계·공동기업 투자주식의 평가방법	원가법	원가법	원가법
기간	2022.1.1~ 2022.12.31	2021.1.1 ~ 2021.12.31	2020.1.1 ~ 2020.12.31
매출액	1,031,477	729,233	704,591
영업이익	152,484	90,935	58,296
당기순이익	130,261	76,468	78,950
계속영업기본주당이익(손실) (단위 : 원)	5,781	4,484	4,629
중단영업기본주당이익(손실) (단위 : 원)		-	-

※ 상기 제54기, 제53기, 제52기 별도재무제표는 한국채택국제회계기준 작성기준에 따라 작성되었습니다.

2. 연결재무제표

연결 재무상태표

제 54 기 2022.12.31 현재

제 53 기 2021.12.31 현재

제 52 기 2020.12.31 현재

(단위 : 원)

	제 54 기	제 53 기	제 52 기
자산			
유동자산	3,395,834,362,543	3,047,421,617,801	2,474,803,264,079
현금및현금성자산	540,891,026,726	327,175,588,230	307,402,636,532
단기금융예치금	77,248,484,000	109,496,181,657	32,590,136,987
기타유동금융자산	103,880,722,900	389,493,585,075	269,275,554,606
매출채권및기타채권	991,937,270,208	891,438,389,449	800,690,703,907
계약자산	77,736,830,509	100,709,801,288	49,770,127,398
재고자산	1,478,679,987,751	1,101,243,477,928	938,955,495,019
당기법인세자산	945,906,241	3,109,000,137	966,670,269
기타유동자산	102,730,864,142	96,610,133,843	75,151,749,067
유동성파생상품자산	69,760,447	49,488,468	190,294
매각예정비유동자산	21,713,509,619	28,095,971,726	
비유동자산	3,665,345,174,916	3,637,745,577,706	3,583,123,658,963
장기금융예치금	142,000,000	145,000,000	94,000,000
기타비유동금융자산	431,238,680,449	358,171,336,250	280,844,514,511
장기매출채권및기타채권	25,386,535,490	32,109,588,433	30,056,733,468
관계기업및공동기업투자	58,023,841,900	57,875,454,006	57,229,423,076
영업권	206,350,810,627	209,005,953,026	235,802,328,139
유형자산	2,208,848,162,224	2,171,915,246,661	2,184,385,147,379
무형자산	194,246,293,505	193,105,207,514	183,887,727,009
투자부동산	234,643,016,738	223,754,909,484	204,365,033,191
기타비유동자산	8,031,515,330	10,654,668,845	10,544,520,238
이연법인세자산	48,472,435,954	47,024,170,878	49,787,991,920
사용권자산	225,314,307,330	322,106,547,555	346,126,240,032
순확정급여자산	24,647,575,369	11,877,495,054	
매각예정자산			11,288,558,970
자산총계	7,061,179,537,459	6,685,167,195,507	6,069,215,482,012
부채			
유동부채	2,682,961,819,501	2,216,120,894,829	2,164,670,321,177
매입채무및기타채무	1,197,208,793,524	909,426,360,863	702,316,082,570
단기차입금	789,162,453,566	637,753,390,363	527,441,466,176

유동성장기차입금	179,772,374,648	134,731,583,909	320,565,063,344
유동성사채	249,799,503,393	309,811,226,682	414,688,587,434
당기법인세부채	63,408,857,838	50,054,409,872	49,905,606,776
유동성금융보증계약부채	348,768,391	260,175,348	133,703,953
계약부채	36,216,691,690	29,399,369,266	23,603,584,758
리스부채(유동)	54,963,285,614	46,394,470,807	47,644,129,836
기타유동부채	111,629,289,611	96,336,036,828	76,121,400,651
파생상품부채	451,801,226	13,726,498	353,615,016
유동성매도청구권부채		1,940,144,393	1,897,080,663
비유동부채	1,469,742,288,217	1,842,288,086,601	1,599,664,567,441
장기매입채무및기타채무	35,905,229,443	59,687,869,011	86,450,632,220
장기차입금	517,850,117,318	529,754,999,998	394,978,688,474
사채	718,840,185,621	937,876,581,659	798,245,920,128
순확정급여부채	11,704,768,511	19,861,122,441	11,827,006,378
비유동성금융보증계약부채	99,298,869	86,628,157	455,809,220
매도청구권부채(비유동)	3,463,786,096	3,364,597,758	3,268,249,760
리스부채(비유동)	92,523,812,436	179,755,444,081	177,397,873,142
기타비유동부채	16,061,766,135	14,070,266,322	6,651,213,738
장기종업원급여부채	3,145,121,045	4,476,281,597	4,197,313,041
이연법인세부채	70,148,202,743	93,354,295,577	116,191,861,340
부채총계	4,152,704,107,718	4,058,408,981,430	3,764,334,888,618
자본			
지배기업 소유주지분	2,520,572,352,808	1,851,077,905,523	1,580,124,545,298
자본금	49,982,665,000	58,457,450,000	58,457,450,000
기타자본	554,187,277,622	51,004,562,734	1,652,737,165
이익잉여금	1,916,402,410,186	1,741,615,892,789	1,520,014,358,133
비지배주주지분	387,903,076,933	775,680,308,554	724,756,048,096
자본총계	2,908,475,429,741	2,626,758,214,077	2,304,880,593,394
부채및자본총계	7,061,179,537,459	6,685,167,195,507	6,069,215,482,012

연결 포괄손익계산서

제 54 기 2022.01.01 부터 2022.12.31 까지

제 53 기 2021.01.01 부터 2021.12.31 까지

제 52 기 2020.01.01 부터 2020.12.31 까지

(단위 : 원)

	제 54 기	제 53 기	제 52 기
매출액	9,026,258,367,482	7,602,999,659,514	7,010,938,270,327
매출원가	7,534,555,217,098	6,156,365,008,568	5,600,289,223,087
매출총이익	1,491,703,150,384	1,446,634,650,946	1,410,649,047,240
매출채권손상차손환입(손상차손)	(885,686,039)	(9,181,734,258)	
판매비와관리비	996,384,714,383	928,788,879,378	871,083,956,532
영업이익	494,432,749,962	508,664,037,310	539,565,090,708
영업외손익	(88,678,282,075)	(107,672,662,985)	(42,970,586,018)
금융수익	25,130,488,499	29,810,802,193	16,622,585,254
금융원가	(109,571,274,720)	(72,644,792,911)	(79,719,064,855)
기타수익	64,386,779,702	26,754,117,909	82,086,384,482
기타비용	(73,811,684,177)	(98,450,004,176)	(64,442,767,413)
관계기업 순손익에 대한 지분	5,187,408,621	6,857,214,000	2,482,276,514
법인세비용차감전순이익	405,754,467,887	400,991,374,325	496,594,504,690
법인세비용	109,209,189,232	85,951,803,207	119,894,708,739
당기순이익(손실)	296,545,278,655	315,039,571,118	376,699,795,951
법인세비용차감후 기타포괄손익	42,843,914,964	57,766,552,871	(23,815,149,141)
후속기간에 당기손익으로 재분류되지 않는 항목			
순확정급여부채의 재측정요소	13,940,298,618	2,549,891,936	2,842,921,760
기타포괄손익-공정가치 측정 지분상품 평가손익	(6,466,287,162)	3,572,568,514	12,361,400,605
후속기간에 당기손익으로 재분류되는 항목:			
관계기업 기타포괄손익에 대한 지분변동	70,117	203,474,701	(203,201,313)
위험회피 파생상품평가손익		181,179,912	211,485,591
해외사업장외화환산차이	35,369,833,391	51,259,437,808	(39,022,703,188)
기타포괄손익-공정가치측정 채무상품 평가손익			(5,052,596)
총포괄손익	339,389,193,619	372,806,123,989	352,884,646,810
당기순손익의 귀속			
지배기업 소유주지분	186,478,004,397	233,292,553,656	265,738,742,464
비지배지분	110,067,274,258	81,747,017,462	110,961,053,487
총포괄손익의 귀속			
지배기업 소유주지분	193,518,853,274	274,312,007,421	248,041,367,295

비지배지분	145,870,340,345	98,494,116,568	104,843,279,515
주당이익			
기본주당이익 (단위 : 원)	5,748	7,384	22,729

연결 자본변동표

제 54 기 2022.01.01 부터 2022.12.31 까지

제 53 기 2021.01.01 부터 2021.12.31 까지

제 52 기 2020.01.01 부터 2020.12.31 까지

(단위 : 원)

		자본					
		자본금	기타자본	이익잉여금	지배기업 소유주지분	비지배지분	자본 합계
2020.01.01 (당기초)		58,457,450,000	(20,006,510,088)	1,265,967,102,669	1,304,418,042,581	690,200,252,504	1,994,618,295,085
총포괄손익:							
당기순이익(손실)				265,738,742,464	265,738,742,464	110,961,053,487	376,699,795,951
기타포괄손익:	순확정급여부채의 재측정요소		1,003,919,112		1,003,919,112	1,839,002,648	2,842,921,760
	기타포괄손익-공정가치 측정 금융자산평가손익		9,767,709,006		9,767,709,006	2,588,639,003	12,356,348,009
	관계기업 기타포괄손익에 대한 지분 변동		(137,411,533)		(137,411,533)	(65,789,780)	(203,201,313)
	위험회피 파생상품평가손익		150,683,054		150,683,054	60,802,537	211,485,591
	해외사업장 외화환산차이		(28,482,274,808)		(28,482,274,808)	(10,540,428,380)	(39,022,703,188)
기타포괄손익 소계			(17,697,375,169)		(17,697,375,169)	(6,117,773,972)	(23,815,149,141)
자본에 직접 반영된 소유주와의 거래 등:	연차배당			(11,691,487,000)	(11,691,487,000)	(8,519,389,791)	(20,210,876,791)
	종속기업 유상증자		41,595,274,346		41,595,274,346	(63,321,274,346)	(21,726,000,000)
	종속기업 소유지분 변동으로 인한 자본변동					2,625,000,000	2,625,000,000
	매도청구권부채		(2,238,651,924)		(2,238,651,924)	(1,071,819,786)	(3,310,471,710)
	주식발행비용						
	자기주식 취득						
	자기주식 소각						
	사업결합						
자본에 직접 반영된 소유주와의 거래 소계			39,356,622,422	(11,691,487,000)	27,665,135,422	(70,287,483,923)	(42,622,348,501)
2020.12.31 (당기말)		58,457,450,000	1,652,737,165	1,520,014,358,133	1,580,124,545,298	724,756,048,096	2,304,880,593,394
2021.01.01 (당기초)		58,457,450,000	1,652,737,165	1,520,014,358,133	1,580,124,545,298	724,756,048,096	2,304,880,593,394
총포괄손익:							
당기순이익(손실)				233,292,553,656	233,292,553,656	81,747,017,462	315,039,571,118
기타포괄손익:	순확정급여부채의 재측정요소		2,294,242,220		2,294,242,220	255,649,716	2,549,891,936
	기타포괄손익-공정가치 측정 금융자산평		2,930,587,887	468,000	2,931,055,887	641,512,627	3,572,568,514

	가손익						
	관계기업 기타포괄손익에 대한 지분 변동		137,596,408		137,596,408	65,878,293	203,474,701
	위험회피 파생상품 평가손익		134,756,997		134,756,997	46,422,915	181,179,912
	해외사업장 외화환산 차이		35,521,802,253		35,521,802,253	15,737,635,555	51,259,437,808
기타포괄손익 소계			41,018,985,765	468,000	41,019,453,765	16,747,099,106	57,766,552,871
자본에 직접 반영된 소유주와의 거래 등:	연차배당			(11,691,487,000)	(11,691,487,000)	(12,019,910,979)	(23,711,397,979)
	종속기업 유상증자						
	종속기업 소유지분 변동으로 인한 자본 변동		8,427,114,687		8,427,114,687	(35,504,808,286)	(27,077,693,599)
	매도청구권부채		(94,274,883)		(94,274,883)	(45,136,845)	(139,411,728)
	주식발행비용						
	자기주식 취득						
	자기주식 소각						
	사업결합						
자본에 직접 반영된 소유주와의 거래 소계			8,332,839,804	(11,691,487,000)	(3,358,647,196)	(47,569,856,110)	(50,928,503,306)
2021.12.31 (당기말)		58,457,450,000	51,004,562,734	1,741,615,892,789	1,851,077,905,523	775,680,308,554	2,626,758,214,077
2022.01.01 (당기초)		58,457,450,000	51,004,562,734	1,741,615,892,789	1,851,077,905,523	775,680,308,554	2,626,758,214,077
총포괄손익:							
당기순이익(손실)				186,478,004,397	186,478,004,397	110,067,274,258	296,545,278,655
기타포괄손익:	순확정급여부채의 재측정요소		11,496,045,710		11,496,045,710	2,444,252,908	13,940,298,618
	기타포괄손익-공정가치 측정 금융자산평가손익		(6,831,866,764)		(6,831,866,764)	365,579,602	(6,466,287,162)
	관계기업 기타포괄손익에 대한 지분 변동		70,117		70,117		70,117
	위험회피 파생상품 평가손익						
	해외사업장 외화환산 차이		2,376,599,814		2,376,599,814	32,993,233,577	35,369,833,391
기타포괄손익 소계			7,040,848,877		7,040,848,877	35,803,066,087	42,843,914,964
자본에 직접 반영된 소유주와의 거래 등:	연차배당			(11,691,487,000)	(11,691,487,000)	(14,139,691,950)	(25,831,178,950)
	종속기업 유상증자					8,999,995,000	8,999,995,000
	종속기업 소유지분 변동으로 인한 자본 변동					8,557,274,024	8,557,274,024
	매도청구권부채		1,236,622,934		1,236,622,934	604,333,121	1,840,956,055
	주식발행비용		(100,500,000)		(100,500,000)		(100,500,000)
	자기주식 취득		(51,138,524,084)		(51,138,524,084)		(51,138,524,084)
	자기주식 소각		3,771,772,600		3,771,772,600	3,771,772,600	
	사업결합	(8,474,785,000)	542,372,494,561		533,897,709,561	(533,897,709,561)	
자본에 직접 반영된 소유주와의 거래 소계		(8,474,785,000)	496,141,866,011	(11,691,487,000)	475,975,594,011	(533,647,571,966)	(57,671,977,955)
2022.12.31 (당기말)		49,982,665,000	554,187,277,622	1,916,402,410,186	2,520,572,352,808	387,903,076,933	2,908,475,429,741

연결 현금흐름표

제 54 기 2022.01.01 부터 2022.12.31 까지

제 53 기 2021.01.01 부터 2021.12.31 까지

제 52 기 2020.01.01 부터 2020.12.31 까지

(단위 : 원)

	제 54 기	제 53 기	제 52 기
영업활동으로 인한 현금흐름			
당기순이익(손실)	296,545,278,655	315,039,571,118	376,699,795,951
조정:			
법인세비용	109,209,189,232	85,951,803,206	119,894,708,739
이자비용	84,875,775,547	71,053,661,781	78,546,325,139
이자수익	(13,460,234,450)	(9,642,699,036)	(8,149,493,093)
배당금수익	(2,223,010,832)	(870,902,655)	(1,307,326,432)
비용으로 인식한 선급금 감면액	6,505,224,259		
염가매수차익	(2,294,583,287)		
유형자산감가상각비	220,471,388,490	202,529,523,650	185,233,048,364
투자부동산감가상각비	2,122,386,594	2,753,359,248	1,741,415,135
무형자산상각비	16,481,213,002	13,614,504,371	12,779,744,668
사용권자산상각비	59,982,583,276	55,177,907,171	50,513,733,005
잡손실	92,716,065	605,000	628,523,276
잡이익	(112,958,797)	(15,797,262)	(25,934,060,224)
매출채권손상차손(손상차손환입)	885,686,039	9,181,734,285	(1,080,479,212)
기타채권손상차손	610,037,692	3,598,881,722	3,076,785,107
기타채권손상차손환입	(552,335,405)	(962,237,570)	(980,863,395)
퇴직급여	37,788,992,245	36,708,271,827	36,524,965,491
기타장기종업원급여	372,809,379	621,033,713	542,526,044
하자보수비	4,946,897,004	5,258,502,942	1,348,182,120
공사손실충당부채전입	11,957,141,737	1,350,616,534	
외화환산순손실(이익)	8,718,143,594	3,041,415,400	6,895,880,754
기타금융자산평가및처분손실	24,208,219,630	1,460,367,731	927,666,089
파생상품평가손실	451,801,226	77,205,311	200,336,435
파생상품거래손실	35,478,317	53,558,088	44,737,192
유형자산처분손실	637,778,941	3,791,574,184	2,135,592,692
유형자산손상차손		172,500,000	14,626,420
무형자산처분손실	118,193,532		11,291,066
무형자산손상차손	4,805,055,832	50,024,438,107	2,283,792,489
사용권자산손상차손	11,597,895,731	17,101,975,000	
투자부동산처분손실		419,024,337	
재고자산평가손실(환입)	(2,460,876,919)	324,893,839	
외화환산이익	(3,378,545,156)	(2,596,481,166)	(4,980,160,902)
관계기업 순손익에 대한 지분	(5,187,408,621)	(6,857,214,000)	(2,482,276,514)
매각예정비유동자산처분이익	(3,048,553,961)		

파생상품거래이익	(237,626,701)	(123,558,612)	(468,476,952)
파생상품평가이익	(38,560,123)	(178,190,118)	(122,497,278)
리스변경손실		81,296	24,098,927
리스변경이익	(2,835,944,853)	(32,839,018)	
하자보수충당부채환입	(865,657,832)	(233,985,628)	(177,901,249)
공사손실충당부채환입	(1,272,348,274)	(2,225,610)	(249,782,873)
종속기업투자처분이익			(3,749,496,165)
유형자산처분이익	(1,787,725,764)	(1,125,186,803)	(931,436,018)
무형자산처분이익		(819,018,234)	(52,636,364)
투자부동산처분이익	(261,032,454)	(272,134,000)	(25,174,526,314)
보증수수료수입	(267,345,000)	(332,164,923)	(238,441,669)
기타충당부채전입액	12,467,317,500	4,048,617,706	22,511,866,956
기타금융자산평가및처분이익	(8,903,711,393)	(18,663,286,849)	(6,336,349,830)
운전자본의 변동:			
매출채권의 증가(감소)	(110,593,653,875)	(82,115,481,470)	3,468,143,932
기타채권의 증가(감소)	17,290,503,666	(13,329,893,160)	18,294,290,902
장기매출채권및기타채권	(2,377,056,290)	538,552,824	(4,378,254,387)
기타유동자산의 감소(증가)	(6,654,542,151)	(21,272,980,849)	(4,558,970,102)
기타비유동자산의 증가	(4,441,630,114)	(3,916,456,313)	8,972,616,690
계약자산의 증가	22,972,970,779	(50,458,205,601)	(6,521,538,474)
계약부채의 증가	6,817,322,424	4,090,211,616	6,613,977,484
재고자산의 증가(감소)	(350,192,468,057)	(114,569,727,753)	70,746,287,877
매입채무의 증가(감소)	122,726,561,340	168,750,049,993	(2,781,101,253)
기타채무의 증가(감소)	98,452,167,786	(1,510,196,212)	(73,293,172,478)
장기매입채무 및 기타채무의 증가(감소)	(4,227,623,379)	(5,580,227,361)	(17,412,383,049)
기타유동부채의 증가(감소)	(2,448,744,122)	10,815,044,112	17,237,647,836
기타비유동부채의 증가(감소)	460,989,420	383,265,746	(6,133,996,025)
하자보수비의 지급	(1,237,839,666)	(866,300,118)	(1,341,966,468)
기타장기급여채무	(430,776,025)	(419,326,613)	432,507,191
순확정급여부채(자산)	(41,492,417,757)	(37,943,518,267)	(40,190,268,000)
영업에서 창출된 현금	611,322,507,676	693,222,516,657	789,317,259,251
법인세의 납부	(115,147,074,341)	(106,932,382,294)	(114,221,901,012)
배당금수취	3,070,213,832	978,040,636	1,283,512,417
영업활동으로 인한 순현금흐름	499,245,647,167	587,268,174,999	676,378,870,656
투자활동으로 인한 현금흐름			
이자의 수취	11,890,939,034	8,391,364,388	7,873,595,352
단기대여금의 회수	23,225,465,576	12,350,658,825	17,579,821,776
장기대여금의 회수	1,348,283,355	18,521,060,713	9,369,937,343
유형자산의 처분	8,861,578,056	7,037,247,412	9,052,509,561
매각예정비유동자산의 처분	8,455,950,000		
투자부동산의 처분		2,657,736,154	31,000,000,000

무형자산의 처분		1,053,304,365	2,037,550,364
정부보조금 증가	489,654,800	463,930,900	168,410,137
정부보조금 감소	(350,000,000)		
파생상품의 정산	113,376,430	(52,682,192)	262,907,808
장기금융상품의 처분	4,500,000	3,000,000	4,850,219,179
단기금융상품의 처분	117,037,479,657	190,094,673,569	28,758,836,789
장기금융상품의 취득	(1,500,000)		(4,850,219,179)
단기금융상품의 취득	(84,789,782,000)	(283,646,832,127)	(37,420,908,367)
단기대여금의 증가	(28,231,129,086)	(24,567,886,644)	(16,818,494,039)
장기대여금의 증가	(2,228,960,000)	(2,643,198,348)	(4,797,012,109)
관계기업에 대한 투자자산의 취득			(6,811,397,849)
기타금융자산의 처분	1,374,744,016,092	361,802,307,250	25,358,461,223
기타금융자산의 취득	(1,180,263,114,010)	(546,412,697,081)	(279,399,000,589)
유형자산의 취득	(238,323,309,283)	(186,058,162,597)	(289,518,468,051)
투자부동산의 취득	(201,538,683)	(361,152,861)	(498,452,960)
무형자산의 취득	(9,143,491,656)	(6,278,749,262)	(9,701,670,331)
보증금의 증가	(9,063,692,451)	(23,212,520,446)	(17,448,970,094)
보증금의 감소	15,321,244,304	18,534,124,446	12,364,601,500
사업결합으로 인한 현금유출		(35,298,484,845)	
종속기업 취득에 따른 순현금흐름	558,292,964		2,625,000,000
종속기업 지배력 상실에 따른 순현금흐름		4,193,078,884	7,578,516,746
영업양수도에 따른 순현금유입액	166,699,200	5,872,405,718	17,815,480,253
영업양수도에 따른 순현금유출액	(2,980,105,064)		
투자활동으로 인한 순현금흐름	6,640,857,235	(477,557,473,779)	(490,568,745,537)
재무활동으로 인한 현금흐름			
이자의 지급	(71,829,381,552)	(54,590,816,178)	(80,532,565,360)
배당금의 지급	(25,831,178,950)	(23,711,397,979)	(20,210,876,791)
단기차입금의 차입	1,025,501,269,526	705,733,496,173	496,752,522,928
장기차입금의 차입	140,828,960,000	378,080,688,000	218,168,504,417
사채의 발행	29,932,876,147	448,915,149,112	189,332,218,400
임대보증금의 증가	2,762,016,109	727,380,000	103,002,000
정부보조금의 증가	2,100,000,000		
신주발행비 지급	(210,470,000)		(7,200,000)
비지배지분의 증가	8,599,995,000	3,731,399,240	
유상증자대금선수취	8,999,995,000		
단기차입금의 상환	(872,913,326,731)	(601,556,596,551)	(337,383,092,330)
유동성장기부채의 상환	(77,637,951,164)	(345,400,834,023)	
유동성장기차입금의 상환	(30,000,000,000)	(90,000,000,000)	(359,113,269,106)
유동성 사채의 상환	(310,000,000,000)	(215,000,000,000)	
사채의 상환		(200,000,000,000)	(100,000,000,000)

자기주식의 취득	(49,688,685,902)		
기타금융부채의 증가	3,866,725,065	3,448,837,182	3,315,025,433
기타금융부채의 감소	(3,448,837,182)	(3,315,025,433)	(3,778,680,686)
리스부채의 상환	(64,087,873,869)	(50,292,935,761)	(41,859,829,000)
임대보증금의 감소	(3,795,650,604)	(549,546,000)	(195,296,118)
종속기업 소유지분 변동으로 인한 현금유출액		(44,169,371,391)	(81,420,524,419)
재무활동으로 인한 순현금흐름	(286,851,519,107)	(87,949,573,609)	(116,830,060,632)
외화표시 현금및현금성자산의 환율변동효과	(5,319,546,799)	(1,988,175,913)	(5,175,524,545)
매각예정자산 분류			7,100,669,416
현금및현금성자산의 증가(감소)	213,715,438,496	19,772,951,698	70,905,209,358
기초 현금및현금성자산	327,175,588,230	307,402,636,532	236,497,427,174
기말 현금및현금성자산	540,891,026,726	327,175,588,230	307,402,636,532

3. 연결재무제표 주석

제 54(당) 기 : 2022년 12월 31일 현재
제 53(전) 기 : 2021년 12월 31일 현재
동원산업 주식회사와 그 종속기업

1. 지배기업의 개요
동원산업 주식회사(이하 "지배기업" 또는 "당사")는 1969년 4월 16일 설립되어 1989년 3월 7일자로 한국거래소가 개설한 유가증권시장에 주식을 상장하였습니다.

지배기업은 2000년 11월 1일자로 식품 제조업 및 판매업을 영위하는 사업부문이 분할되어 원양어업 및 수산물 수출입업 등을 주요 사업으로 영위하고 있으며, 2003년 1월 1일자로 참치횟감의 제조·판매업을 사업목적에 추가하였고, 2004년 1월 31일자로 동원식품주식회사를 합병하고 냉장 및 냉동창고업과 수산물 및 냉동품 제조업을 사업목적에 추가하였습니다. 또한, 2006년 1월 1일자로 주식회사 레스코와 합병을 통해 물류업 및 기타 운송서비스업을 개시하였습니다.

또한, 지배기업은 2008년 6월 30일에 StarKist Co.를 종속회사로 설립하여 2008년 10월 1일자로 미국의 Delmonte Foods Co.로부터 수산물 사업부문을 인수하였고, 2009년 8월 31일에 (주)이팜과 합병하였습니다. 또한, 2012년 중 해외사업 확대를 위해 Societe de Conserverie en Afrique S.A.를 세네갈에 설립하고 현지 참치캔 제조회사를 인수하였으며, 2017년 2월 1일에 물류 역량 확대와 서비스 강화를 위해 (주)동부익스프레스(현. 동원로엑스(주)) 지분 100%를 인수하였습니다.

한편, 지배기업은 주식회사 동원엔터프라이즈와 2022년 11월 1일을 합병기일로 하여 합병하였고 이로 인하여 「독점규제및공정거래에관한법률」상 지주회사가 되었습니다. 당기말 현재 본사는 서울특별시 서초구 마방로(양재동)에 위치하고 있습니 다.

지배기업은 설립 후 증자와 감자를 거쳐 당기말 현재 자본금은 49,983백만원이며, 주요 주주는 다음과 같습니다.

당기말 현재 지배기업의 주요 주주 현황은 다음과 같습니다.

주주명	주식수(주)	지분율(%)
김남정	21,569,875	43.2%
자기주식	13,818,545	27.6%
기　타	14,594,245	29.2%
합　계	49,982,665	100.0%

2022년 12월 31일로 종료되는 보고기간에 대한 연결재무제표는 지배기업과 지배기업의 종속기업(이하 '연결실체') 및 연결실체의 관계기업 및 공동기업으로 구성되어 있습니다. 종속기업 등의 현황은 주석 5에서 설명하고 있습니다.

2. 연결재무제표의 작성기준
연결실체는 주식회사등의외부감사에관한법률 제5조 1항 1호에서 규정하고 있는 국제회계기준위원회의 국제회계기준을 채택하여 정한 회계처리기준인 한국채택국제회계기준에 따라 연결재무제표를 작성하였습니다.

연결실체의 연결재무제표는 2023년 2월 14일자 이사회에서 승인되었으며, 2023년 3월 29일자 주주총회에서 최종 승인될 예정입니다.

(1) 측정기준
연결재무제표는 아래에서 열거하고 있는 연결재무상태표의 주요 항목을 제외하고는 역사적 원가를 기준으로 작성되었습니다.
- 공정가치로 측정되는 파생상품
- 공정가치로 측정되는 금융상품
- 확정급여채무의 현재가치에서 사외적립자산의 공정가치를 차감한 순확정급여부채(자산)
- 순공정가치로 측정되는 매각예정비유동자산

(2) 기능통화와 표시통화
연결실체 내 개별기업의 재무제표는 각 개별기업의 영업활동이 이루어지는 주된 경제환경의 통화인 기능통화로 작성되고 있습니다. 연결실체의 연결재무제표는 보고기업인 지배기업의 기능통화 및 표시통화인 원화로 작성하여 보고하고 있습니다.

(3) 추정과 판단
한국채택국제회계기준에서는 재무제표를 작성함에 있어서 회계정책의 적용이나, 보고기간말 현재 자산, 부채 및 수익, 비용의 보고금액에 영향을 미치는 사항에 대하여 경영진의 최선의 판단을 기준으로 한 추정치와 가정의 사용을 요구하고 있습니다. 보고기간말 현재 경영진의 최선의 판단을 기준으로 한 추정치와 가정이 실제 환경과 다를 경우 이러한 추정치와 실제 결과는 다를 수 있습니다.

추정치와 추정에 대한 기본 가정은 지속적으로 검토되고 있으며, 회계추정의 변경은 추정이 변경된 기간과 미래 영향을 받을 기간 동안 인식되고 있습니다.

① 경영진의 판단
연결재무제표에 인식된 금액에 유의한 영향을 미치는 회계정책의 적용과 관련된 주요한 경영진의 판단에 대한 정보는 다음의 주석에 포함되어 있습니다.
・주석 5: 연결 범위 - 지배력을 보유하고 있는지 여부
・주석 12: 관계기업 및 공동기업투자 - 연결실체가 유의적인 영향력을 행사하는지 및 공동지배력을 보유하는지에 대한 판단

② 가정과 추정의 불확실성
다음 보고기간 이내에 중요한 조정이 발생할 수 있는 유의한 위험이 있는 가정과 추정의 불확실성에 대한 정보는 다음의 주석에 포함되어 있습니다.
・주석 9: 재고자산평가충당금 - 순실현가능가치에 대한 가정
・주석 19: 기타충당부채 - 자원의 유출가능성과 금액에 대한 가정
・주석 16 및 17: 손상검사 - 사용권자산과 영업권의 회수가능성을 포함한 회수가능액 추정의 주요가정
・주석 20: 확정급여채무의 측정 - 주요 보험수리적 가정
・주석 24: 계약부채 - 기업이 받을 권리를 갖게 될 것으로 예상하지 않는 금액의 추정치

③ 공정가치 측정
연결실체의 회계정책과 공시사항은 다수의 금융 및 비금융자산과 부채에 대해 공정가치 측정이 요구되고 있습니다. 연결실체는 공정가치평가 정책과 절차를 수립하고 있습니다. 동 정책과 절차에는 공정가치 서열체계에서 수준 3으로 분류되는 공정가치를 포함한 모든 유의적인 공정가치 측정의 검토를 책임지는 평가부서의 운영을 포함하고 있으며, 그 결과는 재무담당임원에게 직접 보고되고 있습니다.

평가부서는 정기적으로 관측가능하지 않은 유의적인 투입변수와 평가 조정을 검토하고 있습니다. 공정가치측정에서 중개인 가격이나 평가기관과 같은 제3자 정보를 사용하는 경우, 평가부서에서 제3자로부터 입수한 정보에 근거한 평가가 공정가치 서열체계 내 수준별 분류를 포함하고 있으며 해당 기준서의 요구사항을 충족한다고 결론을 내릴 수 있는지 여부를 판단하고 있습니다.

자산이나 부채의 공정가치를 측정하는 경우, 연결실체는 최대한 시장에서 관측가능한 투입변수를 사용하고 있습니다. 공정가치는 다음과 같이 가치평가기법에 사용된 투입변수에 기초하여 공정가치 서열체계 내에서 분류됩니다.

・수준 1: 측정일에 동일한 자산이나 부채에 대한 접근 가능한 활성시장의 조정되지 않은 공시가격
・수준 2: 수준 1의 공시가격 이외에 자산이나 부채에 대해 직접적으로 또는 간접적으로 관측가능한 투입변수
・수준 3: 자산이나 부채에 대한 관측가능하지 않은 투입변수

자산이나 부채의 공정가치를 측정하기 위해 사용되는 여러 투입변수가 공정가치 서열체계 내에서 다른 수준으로 분류되는 경우, 연결실체는 측정치 전체에 유의적인 공정가치 서열체계에서 가장 낮은 수준의 투입변수와 동일한 수준으로 공정가치 측정치 전체를 분류하고 있으며, 변동이 발생한 보고기간 말에 공정가치 서열체계의 수준간 이동을 인식하고 있습니다.

공정가치 측정 시 사용된 가정의 자세한 정보는 아래 주석에 포함되어 있습니다.
・주석 27: 금융상품

3. 회계정책의 변경
연결실체는 2022년 1월 1일부터 손실부담계약-계약이행원가 개정사항(기업회계기준서 제1037호 '충당부채, 우발부채, 우발자산')을 적용하였습니다. 이에 따라 손실부담계약 평가를 수행하기 위한 회계정책이 변경되었습니다. 연결실체는 계약이 손실부담계약인지를 평가할 때, 정책 변경 전에는 계약을 이행하는 데 드는 증분원가만포함하였습니다. 변경된 정책에서는 계약이 손실부담계약인지를 평가할 때, 계약을 이행하는 데 드는 증분원가와 계약을 이행하는 데 직접 관련되는 그 밖의 원가 배분액을 포함하고 있습니다.

이 개정사항은 최초 적용일에 존재하는 계약에 전진적으로 적용합니다. 이 개정사항은 2022년 1월 1일 자본 금액에 영향을 미치지 않습니다.

4. 유의적인 회계정책
연결실체가 한국채택국제회계기준에 따른 연결재무제표 작성에 적용한 유의적인 회계정책은 아래 기술되어 있으며, 당기 및 비교표시된 전기의 연결재무제표는 동일한 회계정책을 적용하여 작성되었습니다.

(1) 연결
① 사업결합
사업결합은 동일지배 하에 있는 기업실체나 사업에 대한 결합을 제외하고 취득법을 적용하여 회계처리하고 있습니다.

이전대가는 일반적으로 식별가능한 취득 순자산을 공정가치로 측정하는 것과 동일하게 공정가치로 측정하고 있습니다. 사업결합의 결과 영업권이 발생되면 매년 손상검사를 수행하고 있으며, 염가매수차익이 발생되면 즉시 당기손익으로 인식하고 있습니다. 취득관련원가는 기업회계기준서 제1032호와 기업회계기준서 제1109호에 따라 인식하는 채무증권과 지분증권의 발행원가를 제외하고, 원가가 발생하고 용역을 제공받은 기간에 비용으로 회계처리하고 있습니다.

이전대가는 기존관계의 정산과 관련된 금액을 포함하고 있지 않으며, 기존관계의 정산금액은 일반적으로 당기손익으로 인식하고 있습니다.

② 종속기업
종속기업은 연결실체에 의해 지배되는 기업입니다. 연결실체는 피투자기업에 대한 관여로 변동이익에 노출되거나 변동이익에 대한 권리가 있고 피투자기업에 대하여 자신의 힘으로 그러한 이익에 영향을 미치는 능력이 있을 때 피투자기업을 지배합니다. 종속기업의 재무제표는 지배기업이 종속기업에 대한 지배력을 획득하는 날부터 지배력을 상실할 때까지 연결재무제표에 포함됩니다.

③ 비지배지분
비지배지분은 취득일에 피취득자의 식별가능한 순자산에 대해 인식한 금액 중 현재의 지분상품의 비례적 몫으로 측정하고 있습니다.

지배력을 상실하지 않는 종속기업에 대한 지배기업의 소유지분 변동은 자본거래로 회계처리하고 있습니다.

④ 지배력의 상실
지배기업이 종속기업에 대한 지배력을 상실한다면, 연결재무상태표에서 종전의 종속기업에 대한 자산과 부채를 제거하고 종전의 지배지분에 귀속되는 지배력 상실 관련 손익을 인식합니다. 종속기업에 대한 잔존 투자는 지배력을 상실한 때의 공정가치로 인식합니다.

⑤ 지분법피투자기업에 대한 지분
연결실체의 지분법피투자기업에 대한 지분은 관계기업과 공동기업의 지분으로 구성되어 있습니다.

관계기업은 연결실체가 재무정책 및 영업정책에 대한 유의적인 영향력을 보유하고 있으나, 지배하거나 공동지배하지 않는 기업입니다. 공동기업은 연결실체가 약정의 자산에 대한 권리와 부채에 대한 의무를 보유하는 것이 아니라 약정의 순자산에 대한권리를 보유하고 있는 기업입니다.

관계기업과 공동기업에 대한 투자지분은 최초에 거래원가를 포함하여 원가로 인식하고, 취득 후에는 지분법을 사용하여 회계처리하고 있습니다. 즉, 취득일 이후에 발생한 피투자자의 당기순손익 및 기타포괄손익 중 연결실체의 지분에 해당하는 금액을 장부금액에 가감하고, 피투자자에게 받은 분배액은 투자지분의 장부금액에서 차감하고 있습니다.

⑥ 내부거래제거
연결실체 내의 거래, 이와 관련된 잔액, 수익과 비용, 미실현손익은 연결재무제표 작성시 모두 제거하고 있습니다. 한편, 연결실체는 지분법피투자기업과의 거래에서 발생한 미실현이익 중 연결실체의 몫은 제거하고 있으며, 미실현손실은 자산손상의 증거가 없다면 미실현이익과 동일한 방식으로 제거하고 있습니다.

⑦ 동일지배하 사업결합
동일지배하에 있는 기업실체나 사업에 대한 결합은 취득한 자산과 인수한 부채를 최상위지배기업의 연결재무제표 상 장부금액으로 인식하고 있습니다. 연결실체는 이전대가와 취득한 순자산 장부금액의 차액을 자본잉여금 또는 기타자본에 가감하고 있습니다.

(2) 현금 및 현금성자산
연결실체는 취득일로부터 만기일이 3개월 이내인 투자자산을 현금 및 현금성자산으로 분류하고 있습니다.

(3) 재고자산
재고자산의 취득원가는 매입원가, 전환원가 및 재고자산을 이용가능한 상태로 준비하는데 필요한 기타 원가를 포함하고 있으며, 연결실체가 적용하고 있는 재고자산 분류별 단위원가 결정방법은 다음과 같습니다.

구 분	단위원가 결정방법
제품 및 상품, 재공품, 부산물, 어획물, 저장품(수산사업부 등)	총평균법
원부재료, 저장품(식품사업부 등)	이동평균법
미착품, 가설재	개별법

재고자산은 취득원가와 순실현가능가치 중 낮은 금액으로 측정하고 있습니다. 재고자산을 순실현가능가치로 감액한 평가손실과 모든 감모손실은 감액이나 감모가 발생한 기간에 비용으로 인식하고 있으며, 재고자산의 순실현가능가치의 상승으로 인한 재고자산평가손실의 환입은 환입이 발생한 기간의 비용으로 인식된 재고자산의 매출원가에서 차감하고 있습니다.

(4) 비파생금융자산
① 인식 및 최초 측정
매출채권과 발행 채무증권은 발행되는 시점에 최초로 인식됩니다. 다른 금융상품과 금융부채는 연결실체가 금융상품의 계약당사자가 되는 때에만 인식됩니다.

유의적인 금융요소를 포함하지 않는 매출채권을 제외하고는, 최초 인식시점에 금융자산이나 금융부채를 공정가치로 측정하며, 당기손익-공정가치 측정 금융자산 또는 당기손익-공정가치 측정 금융부채가 아닌 경우에 해당 금융자산의 취득이나 해당 금융부채의 발행과 직접 관련되는 거래원가는 공정가치에 가감합니다. 유의적인 금융요소를 포함하지 않는 매출채권은 최초에 거래가격으로 측정합니다.

② 분류 및 후속측정
최초 인식시점에 금융자산은 상각후원가 측정 금융상품, 기타포괄손익-공정가치 측정 채무상품, 기타포괄손익-공정가치 측정 지분상품 또는 당기손익-공정가치 측정 금융상품으로 분류합니다.

금융자산은 연결실체가 금융자산을 관리하는 사업모형을 변경하지 않는 한 최초 인식 후에 재분류되지 않으며, 사업모형을 변경하는 경우 영향 받는 모든 금융자산은 사업모형의 변경 이후 첫 번째 보고기간의 첫 번째 날에 재분류됩니다.

금융자산이 다음 두가지 조건을 모두 만족하고, 당기손익-공정가치 측정항목으로 지정되지 않은 경우에 상각후원가로 측정합니다.
- 계약상 현금흐름을 수취하기 위해 보유하는 것이 목적인 사업모형 하에서 보유합니다.
- 금융자산의 계약 조건에 따라 특정일에 원리금 지급만으로 구성되어 있는 현금흐름이 발생합니다.

채무상품이 다음 두 가지 조건을 충족하고 당기손익-공정가치 측정항목으로 지정되지 않은 경우에 기타포괄손익-공정가치로 측정합니다.
- 계약상 현금흐름의 수취와 금융자산의 매도 둘 다를 통해 목적을 이루는 사업모형 하에서 금융자산을 보유합니다.

- 금융자산의 계약 조건에 따라 특정일에 원리금 지급만으로 구성되어 있는 현금흐름이 발생합니다.

단기매매를 위해 보유하는 것이 아닌 지분상품의 최초 인식 시에 연결실체는 투자자산의 공정가치의 후속적인 변동을 기타포괄손익으로 표시하도록 선택할 수 있으며, 이후 이를 취소할 수는 없습니다. 이러한 선택은 투자 자산별로 이루어집니다.

상기에서 설명된 상각후원가나 기타포괄손익-공정가치로 측정되지 않는 모든 금융자산은 당기손익-공정가치로 측정됩니다. 이러한 금융자산은 모든 파생금융자산을 포함합니다.

최초 인식시점에 연결실체는 상각후원가나 기타포괄손익-당기손익으로 측정되는 금융자산을 당기손익-공정가치측정 항목으로 지정한다면 회계불일치를 제거하거나 유의적으로 줄이는 경우에는 해당 금융자산을 당기손익-공정가치 측정 항목으로 지정할 수 있습니다. 다만 한번 지정하면 이를 취소할 수 없습니다.

ⅰ) 금융자산: 사업모형평가
연결실체는 사업이 관리되는 방식과 경영진에게 정보가 제공되는 방식을 가장 잘 반영하기 때문에 금융자산의 포트폴리오 수준에서 보유되는 사업모형의 목적을 평가합니다. 그러한 정보는 다음을 고려합니다.

- 포트폴리오에 대해 명시된 회계정책과 목적 및 실제 이러한 정책의 운영. 여기에는계약상 이자수익의 획득, 특정 이자수익률 수준의 유지, 금융자산을 조달하는 부채의듀레이션과 해당 금융자산의 듀레이션의 일치 및 자산의 매도를 통한 기대현금흐름의 유출 또는 실현하는 것에 중점을 둔 경영진의 전략을 포함함
- 사업모형에서 보유하는 금융자산의 성과를 평가하고, 그 평가내용을 주요 경영진에게 보고하는 방식

- 사업모형(그리고 사업모형에서 보유하는 금융자산)의 성과에 영향을 미치는 위험과 그 위험을 관리하는 방식
- 경영진에 대한 보상방식(예: 관리하는 자산의 공정가치에 기초하여 보상하는지 아니면 수취하는 계약상 현금흐름에 기초하여 보상하는지)
- 과거기간 금융자산의 매도의 빈도, 금액, 시기, 이유, 미래의 매도활동에 대한 예상

이러한 목적을 위해 제거요건을 충족하지 않는 거래에서 제3자에게 금융자산을 이전하는 거래는 매도로 간주되지 않습니다.

단기매매의 정의를 충족하거나 포트폴리오의 성과가 공정가치 기준으로 평가되는 금융자산 포트폴리오는 당기손익-공정가치로 측정됩니다.

ii) 금융자산: 계약상 현금흐름이 원금과 이자로만 이루어져 있는지에 대한 평가
원금은 금융자산의 최초 인식시점의 공정가치로 정의됩니다. 이자는 화폐의 시간가치에 대한 대가, 특정기간에 원금 잔액과 관련된 신용위험에 대한 대가, 그밖에 기본적인 대여위험과 원가에 대한 대가(예: 유동성위험과 운영 원가)뿐만 아니라 이윤으로 구성됩니다.

계약상 현금흐름이 원금과 이자에 대한 지급만으로 이루어져 있는지를 평가할 때, 연결실체는 해당 상품의 계약조건을 고려합니다. 금융자산이 계약상 현금흐름의 시기나 금액을 변경시키는 계약조건을 포함하고 있다면, 그 계약조건 때문에 해당 금융상품의 존속기간에 걸쳐 생길 수 있는 계약상 현금흐름이 원리금 지급만으로 구성되는지를 판단해야 합니다.

이를 평가할 때 연결실체는 다음을 고려합니다.
- 현금흐름의 금액이나 시기를 변경시키는 조건부 상황
- 변동 이자율 특성을 포함하여 계약상 액면 이자율을 조정하는 조항
- 중도상환특성과 만기연장특성
- 특정 자산으로부터 발생하는 현금흐름에 대한 연결실체의 청구권을 제한하는 계약조건(예: 비소구특징)

중도상환금액이 실질적으로 미상환된 원금과 잔여원금에 대한 이자를 나타내고, 계약의 조기청산에 대한 합리적인 보상을 포함하고 있다면, 조기상환특성은 특정일에 원금과 이자를 지급하는 조건과 일치합니다.

또한, 계약상 액면금액을 유의적으로 할인하거나 할증하여 취득한 금융자산에 대해서, 중도상환금액이 실질적으로 계약상 액면금액과 계약상 이자 발생액(그러나 미지급된)을 나타내며 (이 경우 계약의 조기 청산에 대한 합리적인 보상이 포함될 수 있는), 중도상환특성이 금융자산의 최초 인식시점에 해당 특성의 공정가치가 경미한 경우에는 이러한 조건을 충족한다고 판단합니다.

iii) 금융자산: 후속측정과 손익

당기손익-공정가치 측정 금융자산	이러한 자산은 후속적으로 공정가치로 측정합니다. 이자 혹은 배당수익을 포함한 순손익은 당기손익으로 인식합니다.
상각후원가 측정 금융자산	이러한 자산은 후속적으로 유효이자율법을 사용하여 상각후원가로 측정합니다.상각후원가는 손상차손에 의해 감소됩니다. 이자수익, 외화환산손익 및 손상차손은 당기손익으로인식합니다. 제거에서 발생하는 손익은 당기손익으로 인식합니다.
기타포괄손익-공정가치 측정 채무상품	이러한 자산은 후속적으로 공정가치로 측정합니다. 이자수익은 유효이자율법을사용하여 계산되고, 외화환산손익과 손상차손은 당기손익으로 인식합니다. 기타순손익은 기타포괄손익으로 인식합니다. 제거시의 손익은 기타포괄손익누계액에서 당기손익으로 재분류합니다.
기타포괄손익-공정가치 측정 지분상품	이러한 자산은 후속적으로 공정가치로 측정합니다. 배당금은 명확하게 투자원가의 회수를 나타내지 않는다면 당기손익으로 인식합니다. 다른 순손익은 기타포괄손익으로 인식하고 당기손익으로 절대 재분류하지 않습니다.

③ 제거

(i) 금융자산

연결실체는 금융자산의 현금흐름에 대한 계약상 권리가 소멸한 경우, 금융자산의 현금흐름을 수취할 계약상 권리를 양도하고 이전된 금융자산의 소유에 따른 위험과 보상의 대부분을 실질적으로 이전한 경우, 또는 연결실체가 소유에 따른 위험과 보상의대부분을 보유 또는 이전하지 아니하고 금융자산을 통제하고 있지 않은 경우에 금융자산을 제거합니다.

연결실체가 연결재무상태표에 인식된 자산을 이전하는 거래를 하였지만, 이전되는 자산의 소유에 따른 대부분의 위험과 보상을 보유하고 있는 경우에는 이전된 자산을 제거하지 않습니다.

(ii) 이자율지표 개혁
이자율지표 개혁의 결과로 상각후원가로 측정하는 금융자산이나 금융부채의 계약상 현금흐름 산정 기준이 변경되는 경우 당사는 이자율지표 개혁에서 요구되는 변경을 반영하기 위하여 금융자산이나 금융부채의 유효이자율을 조정합니다. 다음의 두 가지 조건을 모두 충족하는 경우에만 이자율지표 개혁에서 요구된 계약상 현금흐름 산정기준의 변경입니다.

- 이자율지표 개혁의 직접적인 결과로 변경이 필요함.
- 계약상 현금흐름을 산정하는 새로운 기준은 이전 기준(즉, 변경 직전 기준)과 경제적으로 동등함.

이자율지표 개혁에서 요구된 계약상 현금흐름 산정 기준의 변경에 추가하여 금융자산이나 금융부채의 변경이 이루어진 경우 당사는 먼저 이자율지표 개혁에서 요구되는 변경을 반영하기 위하여 금융자산이나 금융부채의 유효이자율을 조정합니다. 그 다음 추가 변경에 대해서는 기존의 회계정책을 적용하여 처리합니다.

④ 상계
연결실체는 연결실체가 인식한 자산과 부채에 대해 법적으로 집행가능한 상계권리를현재 갖고 있고, 차액으로 결제하거나, 자산을 실현하는 동시에 부채를 결제할 의도가 있는 경우에만 금융자산과 금융부채를 상계하고 연결재무상태표에 순액으로 표시합니다.

(5) 파생상품
연결실체는 외국환과 이자율 익스포저를 위험회피하기 위해 파생금융상품을 보유합니다.

파생상품은 최초 인식 시에 공정가치로 측정합니다. 최초 인식 이후에 공정가치로 측정하고 그 변동은 일반적으로 손익으로 인식합니다.

(6) 금융자산의 손상
① 손상차손의 인식
상각후원가로 측정하는 금융자산 및 기업회계기준서 제1115호에서 정의된 계약자산의 기대신용손실에 대해 손실충당금을 인식합니다.

연결실체는 12개월 기대신용손실로 측정되는 보고기간말에 신용이 위험이 낮다고 결정된 채무증권, 최초 인식 이후 신용위험이 유의적으로 증가하지 않은 금융자산을 제외하고는 전체기간 기대신용손실에 해당하는 금액으로 손실충당금을 측정합니다. 매출채권(리스채권 포함)과 계약자산에 대한 손실충당금은 항상 전체기간 기대신용손실에 해당하는 금액으로 측정됩니다.

금융자산의 신용위험이 최초 인식 이후 유의적으로 증가했는지를 판단할 때와 기대신용손실을 추정할 때, 연결실체는 과도한 원가나 노력 없이 이용할 수 있고 합리적이고 뒷받침될 수 있는 정보를 고려합니다. 여기에는 미래지향적인 정보를 포함하여 연결실체의 과거 경험과 알려진 신용평가에 근거한 질적, 양적인 정보 및 분석이 포함됩니다.

연결실체는 금융자산의 신용위험은 연체일수가 90일을 초과하는 경우에 유의적으로증가한다고 가정합니다.

연결실체는 채무자가 연결실체가 소구활동을 하지 않으면, 연결실체에게 신용의무를완전하게 이행하지 않을 것 같은 경우 및 금융자산의 연체일수가 90일을 초과한 경우에 금융자산에 채무불이행이 발생했다고 고려합니다.

전체기간 기대신용손실은 금융상품의 기대존속기간에 발생할 수 있는 모든 채무불이행 사건에 따른 기대신용손실입니다.

12개월 기대신용손실은 보고기간 말 이후 12개월 이내(또는 금융상품의 기대존속기간이 12개월 보다 적은 경우 더 짧은 기간)에 발생 가능한 금융상품의 채무불이행 사건으로 인한 기대신용손실을 나타내는 전체기간 기대신용손실의 일부입니다.

기대신용손실을 측정할 때 고려하는 가장 긴 기간은 연결실체가 신용위험에 노출되는 최장 계약기간입니다.

② 기대신용손실의 측정
기대신용손실은 신용손실의 확률가중추정치입니다. 신용손실은 모든 현금부족액(즉,계약에 따라 지급받기로 한 모든 계약상 현금흐름과 수취할 것으로 예상하는 모든 계약상 현금흐름의 차이)의 현재가치로 측정되며, 해당 금융자산의 유효이자율로 할인됩니다.

③ 신용이 손상된 금융자산
매 보고기간말에, 연결실체는 상각후원가로 측정되는 금융자산과 기타포괄손익- 공정가치로 측정되는 채무증권의 신용이 손상되었는지 평가합니다. 금융자산의 추정미래현금흐름에 악영향을 미치는 하나 이상의 사건이 발생한 경우에 해당 금융자산은 신용이 손상된 것입니다.

금융자산의 신용이 손상된 증거는 다음과 같은 관측 가능한 정보를 포함합니다.
- 발행자나 차입자의 유의적인 재무적 어려움
- 채무불이행이나 90일 이상 연체와 같은 계약 위반
- 차입자의 재무적 어려움에 관련된 경제적이나 계약상 이유로 당초 차입조건의 불가피한 완화
- 차입자의 파산가능성이 높아지거나 그 밖의 재무구조조정 가능성이 높아짐
- 재무적 어려움으로 인해 해당 금융자산에 대한 활성시장 소멸

④ 연결재무상태표 상 신용손실충당금의 표시
상각후원가로 측정하는 금융자산에 대한 손실충당금은 해당 자산의 장부금액에서 차감합니다.

기타포괄손익-공정가치로 측정하는 채무상품의 손실충당금은 기타포괄손익에서 인식하고 연결재무상태표에서 금융자산의 장부금액을 줄이지 아니합니다.

⑤ 제각
금융자산의 계약상 현금흐름 전체 또는 일부의 회수에 대한 합리적인 기대가 없는 경우 해당 자산을 제거합니다. 금융자산의 회수에 대한 합리적인 기대가 있는지를 평가할 때는 제각의 시기와 금액을 개별적으로 평가합니다. 연결실체는 제각한 금액이 유의적으로 회수할 것이라는 기대를 갖고 있지 않습니다. 그러나 제각된 금융자산은 연결실체의 만기도래 금액에 대한 회수 절차에 따라 회수활동의 대상이 될 수 있습니 다.

(7) 유형자산
유형자산은 최초에 원가로 측정하여 인식하고 있으며, 유형자산의 원가에는 경영진이 의도하는 방식으로 자산을 가동하는데 필요한 장소와 상태에 이르게 하는데 직접관련되는 원가 및 자산을 해체, 제거하거나 부지를 복구하는데 소요될 것으로 추정되는 원가가 포함됩니다.

유형자산은 최초 인식후에는 원가에서 감가상각누계액과 손상차손누계액을 차감한 금액을 장부금액으로 하고 있습니다.

유형자산 중 토지는 감가상각을 하지 않으며, 그 외 유형자산은 자산의 취득원가에서잔존가치를 차감한 금액에 대하여 아래에 제시된 경제적 내용연수에 걸쳐 해당 자산에 내재되어 있는 미래 경제적 효익의 예상 소비형태를 가장 잘 반영한 정액법으로 상각하고 있습니다.

당기와 전기의 추정 내용연수는 다음과 같습니다.

구 분	추정 내용연수	구 분	추정 내용연수
건물	2~60 년	차량운반구	2~13 년
구축물	2~50 년	물류설비	8~15 년
기계장치	2~30 년	비품	2~15 년
선박	2~17 년	기타의유형자산	2~20 년

유형자산의 제거로 인하여 발생하는 손익은 순매각금액과 장부금액의 차이로 결정되고 그 차액은 기타수익 또는 기타비용으로 인식합니다.

연결실체는 매 보고기간말에 자산의 잔존가치와 내용연수 및 감가상각방법을 재검토하고 재검토 결과 이를 변경하는 것이 적절하다고 판단되는 경우 회계추정의 변경으로 처리하고 있습니다.

(8) 무형자산
무형자산은 최초 인식할 때 원가로 측정하며, 최초 인식 후에 원가에서 상각누계액과손상차손누계액을 차감한 금액을 장부금액으로 인식하고 있습니다.

무형자산은 사용 가능한 시점부터 잔존가치를 영("0")으로 하여 아래의 내용연수 동안 정액법으로 상각하고 있습니다. 다만, 일부 무형자산에 대해서는 이를 이용할 수 있을 것으로 기대되는 기간이 예측가능하지 않아 당해 무형자산의 내용연수가 비한정인 것으로 평가하고 상각하지 아니하고 있습니다.

한정된 내용연수를 가지는 다음의 무형자산은 추정내용연수동안 정액법으로 상각됩니다.

구 분	내용연수
개발비	5 년
소프트웨어	3 ~ 10년
산업재산권	3 ~ 10년
사용권	10 ~ 30년
고객관계	10 ~ 30년
기타무형자산	2 ~ 11년

내용연수가 유한한 무형자산의 상각기간과 상각방법은 매 보고기간말에 재검토하고 내용연수가 비한정인 무형자산에 대해서는 그 자산의 내용연수가 비한정이라는 평가가 계속하여 정당한 지를 매 보고기간말에 재검토하며, 이를 변경하는 것이 적절하다고 판단되는 경우 회계추정의 변경으로 처리하고 있습니다.

① 연구 및 개발
연구 또는 내부프로젝트의 연구단계에 대한 지출은 발생시점에 비용으로 인식하고 있습니다. 개발단계의 지출은 자산을 완성할 수 있는 기술적 실현가능성, 자산을 완성하여 사용하거나 판매하려는 기업의 의도와 능력 및 필요한 자원의 입수가능성, 무형자산의 미래 경제적 효익을 모두 제시할 수 있고, 관련 지출을 신뢰성 있게 측정할 수 있는 경우에 무형자산으로 인식하고 있으며, 기타 개발관련 지출은 발생시점에 비용으로 인식하고 있습니다.

② 후속지출
후속지출은 관련되는 특정자산에 속하는 미래의 경제적 효익이 증가하는 경우에 한하여 자본화하며, 내부적으로 창출한 영업권 및 상표명 등을 포함한 다른 지출은 발생 즉시 비용화하고 있습니다.

(9) 차입원가
적격자산의 취득, 건설 또는 제조와 직접 관련된 차입원가는 당해 자산 원가의 일부로 자본화하고 있으며, 기타차입원가는 발생기간에 비용으로 인식하고 있습니다. 적격자산이란 의도된 용도로 사용하거나 판매가능한 상태가 될 때까지 상당한 기간을 필요로 하는 자산을 말하며, 금융자산과 단기간 내에 제조되거나 다른 방법으로 생산되는 재고자산은 적격자산에 해당되지 아니하며, 취득시점에 의도된 용도로 사용할 수 있거나 판매가능한 상태에 있는 자산인 경우에도 적격자산에 해당되지 아니합니다.

적격자산을 취득하기 위한 목적으로 특정하여 차입한 자금에 한하여, 보고기간 동안 그 차입금으로부터 실제 발생한 차입원가에서 당해 차입금의 일시적 운용에서 생긴 투자수익을 차감한 금액을 자본화가능차입원가로 결정하며, 일반적인 목적으로 자금을 차입하고 이를 적격자산의 취득을 위해 사용하는 경우에 한하여 당해 자산 관련 지출액에 자본화이자율을 적용하는 방식으로 자본화가능차입원가를 결정하고 있습니다. 자본화이자율은 보고기간동안 차입한 자금(적격자산을 취득하기 위해 특정 목적으로 차입한 자금 제외)으로부터 발생된 차입원가를 가중평균하여 산정하고 있습니다. 보고기간 동안 자본화한 차입원가는 당해 기간 동안 실제 발생한 차입원가를 초과할 수 없습니다.

(10) 정부보조금
정부보조금은 연결실체가 정부보조금에 부수되는 조건을 준수하고 그 보조금을 수취하는 것에 대해 합리적인 확신이 있을 경우에만 인식하고 있습니다.

연결실체는 비유동자산을 취득 또는 건설하는데 사용해야 한다는 기본조건이 부과된정부보조금을 수령하고 있으며, 보조금을 이연수익으로 인식하여 자산의 내용연수에걸쳐 당기손익으로 인식하고 있습니다.

연결실체는 정부보조금을 정부보조금으로 보전하려 하는 관련원가가 비용으로 인식되는 기간에 걸쳐 연결포괄손익계산서에서 정부보조금수익으로 표시하여 당기손익으로 인식하고 있습니다.

(11) 투자부동산
임대수익이나 시세차익 또는 두 가지 모두를 얻기 위하여 보유하고 있는 부동산은 투자부동산으로 분류하고 있습니다. 투자부동산은 취득시 발생한 거래원가를 포함하여최초 인식시점에 원가로 측정하며, 최초 인식 후에 원가에서 감가상각누계액을 차감한 금액을 장부금액으로 표시하고 있습니다.

후속원가는 자산으로부터 발생하는 미래 경제적 효익이 유입될 가능성이 높으며, 그 원가를 신뢰성 있게 측정할 수 있는 경우에 한하여 자산의 장부금액에 포함하거나 적절한 경우 별도의 자산으로 인식하고 있으며, 후속지출에 의해 대체된 부분의 장부금액은 제거하고 있습니다. 한편, 일상적인 수선 및 유지와 관련하여 발생하는 원가는 발생시점에 당기손익으로 인식하고 있습니다.

투자부동산 중 토지에 대해서는 감가상각을 하지 않으며, 토지를 제외한 투자부동산은 경제적 내용연수에 따라 40~50년을 적용하여 정액법으로 상각하고 있습니다. 투자부동산의 감가상각방법, 잔존가치 및 내용연수는 매 보고기간말에 재검토하고 이를 변경하는 것이 적절하다고 판단되는 경우 회계추정의 변경으로 회계처리하고 있습니다.

(12) 매각예정비유동자산
비유동자산 또는 처분자산집단의 장부금액이 계속 사용이 아닌 매각거래를 통하여 회수될 것으로 예상된다면 이를 매각예정비유동자산으로 분류하고 있습니다. 이러한조건은 당해 자산(또는 처분자산집단)이 현재의 상태로 즉시 매각 가능하여야 하며 매각될 가능성이 매우 높을 때에만 충족된 것으로 간주하고 있습니다. 자산(또는 처분자산집단)을 매각예정으로 최초 분류하기 직전에 해당 자산(또는 자산과 부채)의 장부금액과 순공정가치 중 작은 금액으로 측정하고 있습니다. 최초 분류 시 손상이 인식된 자산의 순공정가치가 하락하면 손상차손을 즉시 당기손익으로 인식하고, 순공정가치가 증가하면 과거에 인식하였던 손상차손누계액을 한도로 하여 당기손익으로 인식하고 있습니다.

비유동자산이 매각예정으로 분류되거나 매각예정으로 분류된 처분자산집단의 일부인 경우에는 그 자산은 상각하지 아니하고 있습니다.

(13) 비금융자산의 손상
고객과의 계약에서 생기는 수익에 따라 인식하는 계약자산과 계약을 체결하거나 이행하기 위해 든 원가에서 생기는 자산, 종업원급여에서 발생한 자산, 재고자산, 이연법인세자산을 제외한 모든 비금융자산에 대해서는 매 보고기간말마다 자산손상을 시사하는 징후가 있는지를 검토하며, 만약 그러한 징후가 있다면 당해 자산의 회수가능액을 추정하고 있습니다.

단, 사업결합으로 취득한 영업권 및 내용연수가 비한정인 무형자산과 아직 사용할 수없는 무형자산에 대해서는 자산손상을 시사하는 징후와 관계없이 매년 회수가능액과장부금액을 비교하여 손상검사를 하고 있습니다.

회수가능액은 개별 자산별로, 또는 개별 자산의 회수가능액을 추정할 수 없다면 그 자산이 속하는 현금창출단위별로 회수가능액을 추정하고 있습니다. 회수가능액은 사용가치와 순공정가치 중 큰 금액으로 결정하고 있습니다. 사용가치는 자산이나 현금창출단위에서 창출될 것으로 기대되는 미래현금흐름을 화폐의 시간가치 및 미래현금흐름을 추정할 때 조정되지 아니한 자산의 특유위험에 대한 현행 시장의 평가를 반영한 적절한 할인율로 할인하여 추정합니다.

자산이나 현금창출단위의 회수가능액이 장부금액에 미달하는 경우 자산의 장부금액을 감소시키며 즉시 당기손익으로 인식하고 있습니다.

사업결합으로 취득한 영업권은 사업결합으로 인한 시너지효과의 혜택을 받게 될 것으로 기대되는 각 현금창출단위에 배분합니다. 현금창출단위에 대한 손상차손은 현금창출단위에 배분된 영업권의 장부금액을 우선 감소시키고, 그 다음 현금창출단위에 속하는 다른 자산 각각의 장부금액에 비례하여 자산의 장부금액을 감소시키고 있습니다. 영업권에 대해 인식한 손상차손은 후속기간에 환입할 수 없습니다. 매 보고기간말에 영업권을 제외한 자산에 대해 과거기간에 인식한 손상차손이 더 이상 존재하지 않거나 감소된 것을 시사하는 징후가 있는지를 검토하고 직전 손상차손의 인식시점 이후 회수가능액을 결정하는 데 사용된 추정치에 변화가 있는 경우에만 환입합니다. 손상차손환입으로 증가된 장부금액은 과거에 손상차손을 인식하기 전 장부금액의 감가상각 또는 상각 후 잔액을 초과할 수 없습니다.

(14) 리스
연결실체는 계약의 약정시점에 계약이 리스인지 또는 리스를 포함하는지 판단합니 다. 계약에서 대가와 교환하여, 식별되는 자산의 사용 통제권을 일정기간 이전하게 한다면 그 계약은 리스이거나 리스를 포함합니다.

① 리스이용자
연결실체는 리스요소를 포함하는 계약의 개시일이나 변경유효일에 비리스요소를 분리하지 않는 실무적 간편법을 선택하였고, 리스요소와 비리스요소를 하나의 리스요소로 보아 회계처리 할 것입니다. 다만, 차량운반구 리스계약은 계약의 각 리스요소를 비리스요소와 분리하여 회계처리합니다.

연결실체는 리스개시일에 사용권자산과 리스부채를 인식합니다. 사용권자산은 최초에 원가로 측정하며, 해당 원가는 리스부채의 최초 측정금액, 리스개시일이나 그 전에 지급한 리스료, 리스개설직접원가, 기초자산을 해체 및 제거하거나 기초자산이나 기초자산이 위치한 부지를 복구할 때 리스이용자가 부담하는 원가의 추정치로 구성됩니다.

사용권자산은 후속적으로 리스개시일부터 리스기간 종료일까지 정액법으로 감가상각합니다. 다만, 리스기간 종료일에 사용권자산의 소유권이 이전되거나 사용권자산의 원가에 매수선택권의 행사가격이 반영된 경우에는 유형자산의 감가상각과 동일한방식에 기초하여 기초자산의 내용연수 종료일까지 사용권자산을 감가상각합니다. 또한 사용권자산은 손상차손으로 인하여 감소하거나 리스부채의 재측정으로 인하여 조정될 수 있습니다.

리스부채는 리스개시일 현재 지급되지 않은 리스료의 현재가치로 최초 측정합니다. 리스료는 리스의 내재이자율로 할인하되, 내재이자율을 쉽게 산정할 수 없는 경우에는 연결실체의 증분차입이자율로 할인합니다. 일반적으로 연결실체는 증분차입이자율을 할인율로 사용합니다.

연결실체는 다양한 외부 재무 정보에서 얻은 이자율에서 리스의 조건과 리스 자산의 특성을 반영하기 위한 조정을 하고 증분차입이자율을 산정합니다.

리스부채 측정에 포함되는 리스료는 다음 항목으로 구성됩니다.
- 고정 리스료(실질적인 고정리스료 포함)
- 지수나 요율(이율)에 따라 달라지는 변동리스료. 잔존가치보증에 따라 지급할 것으로 예상되는 금액
- 매수선택권을 행사할 것이 상당히 확실한 경우 매수선택권의 행사가격, 연장선택권을 행사할 것이 상당히 확실한 경우 연장기간의 리스료. 리스기간이 종료선택권 행사를 반영하는 경우에 리스를 종료하기 위하여 부담하는 금액

리스부채는 유효이자율법에 따라 상각합니다. 리스부채는 지수나 요율(이율)의 변동으로 미래 리스료가 변동되거나 잔존가치 보증에 따라 지급할 것으로 예상되는 금액이 변동되거나 매수, 연장, 종료 선택권을 행사할지에 대한 평가가 변동되거나 실질적인 고정리스료가 수정되는 경우에 재측정됩니다.

리스부채를 재측정할 때 관련되는 사용권자산을 조정하고, 사용권자산의 장부금액이영(0)으로 줄어드는 경우에는 재측정 금액을 당기손익으로 인식합니다.

연결실체는 연결재무상태표에서 사용권자산과 리스부채를 구분표시하고 있습니다.

연결실체는 선박 및 건물리스 중 리스기간이 12개월 이내인 리스와 파렛트 및 사무용품과 같은 소액 기초자산 리스에 대하여 사용권자산과 리스부채를 인식하지 않는 실무적 간편법을 선택하였습니다. 연결실체는 이러한 리스에 관련된 리스료를 리스기간에 걸쳐 비용으로 인식합니다.

② 리스제공자
리스요소를 포함하는 계약의 약정일이나 변경유효일에 연결실체는 상대적 개별가격에 기초하여 각 리스요소에 계약대가를 배분합니다.

리스제공자로서 연결실체는 리스약정일에 리스가 금융리스인지 운용리스인지 판단합니다.

각 리스를 분류하기 위하여 연결실체는 리스가 기초자산의 소유에 따른 위험과 보상의 대부분을 이전하는지를 전반적으로 판단합니다. 기초자산의 소유에 따른 위험과 보상의 대부분을 리스이용자에게 이전하는 경우에는 리스를 금융리스로 분류하고, 그렇지 않은 경우에는 리스를 운용리스로 분류합니다. 이 평가 지표의 하나로 연결실체는 리스기간이 기초자산의 경제적 내용연수의 상당 부분을 차지하는지 고려합니 다.

약정에 리스요소와 비리스요소가 모두 포함된 경우에 연결실체는 기업회계기준서 제1115호를 적용하여 계약 대가를 배분합니다.

연결실체는 운용리스로 받는 리스료를 '매출액'의 일부로써 리스기간에 걸쳐 정액 기준에 따라 수익으로 인식합니다.

(15) 비파생금융부채
연결실체는 계약상 내용의 실질과 금융부채의 정의에 따라 금융부채를 당기손익인식금융부채와 기타금융부채로 분류하고 계약의 당사자가 되는 때에 연결재무상태표에 인식하고있습니다.

① 당기손익인식금융부채
금융부채는 단기매매항목으로 분류되거나, 파생상품인 경우, 혹은 최초 인식시점에 당기손익인식항목으로 지정되는 경우에 당기손익인식항목으로 분류합니다.

당기손익인식금융부채는 최초인식 후 공정가치로 측정하며, 금융부채의 신용위험 변동에 따른 금융부채의 공정가치변동은 기타포괄손익으로 표시하고, 나머지 공정가치의 변동은 당기손익으로 인식하고 있습니다. 한편, 최초 인식시점에 발행과 관련하여발생한 거래비용은 발생 즉시 당기손익으로 인식하고 있습니다.

② 기타금융부채
당기손익인식금융부채로 분류되지 않은 비파생금융부채는 기타금융부채로 분류하고 있습니다. 기타금융부채는 최초 인식시 발행과 직접 관련되는 거래원가를 차감한 공정가치로 측정하고 있습니다. 후속적으로 기타금융부채는 유효이자율법을 적용하여 상각후원가로 측정되며, 이자비용은 유효이자율법을 적용하여 인식합니다.

③ 금융부채의 제거
연결실체는 금융부채의 계약상 의무가 이행, 취소 또는 만료된 경우에만 금융부채를 제거합니다. 연결실체는 금융부채의 계약조건이 변경되어 현금흐름이 실질적으로 달라진 경우 기존 부채를 제거하고 새로운 계약에 근거하여 새로운 금융부채를 공정가치로 인식합니다.

금융부채의 제거 시에, 장부금액과 지급한 대가(양도한 비현금자산이나 부담한 부채를 포함)의 차액은 당기손익으로 인식합니다.

(16) 종업원급여
① 단기종업원급여
종업원이 관련 근무용역을 제공한 보고기간말부터 12개월 이내에 결제될 단기종업원급여는 근무용역과 교환하여 지급이 예상되는 금액을 근무용역이 제공된 때에 당기손익으로 인식하고 있습니다. 단기종업원급여는 할인하지 않은 금액으로 측정하고있습니다.

② 기타장기종업원급여
종업원이 관련 근무용역을 제공한 보고기간말부터 12개월 이내에 지급되지 않을 기타장기종업원급여는 당기와 과거기간에 제공한 근무용역의 대가로 획득한 미래의 급여액을 현재가치로 할인하고 있습니다. 재측정에 따른 변동은 발생한 기간에 당기손익으로 인식하고 있습니다.

③ 퇴직급여: 확정기여제도
확정기여제도와 관련하여 일정기간 종업원이 근무용역을 제공하였을 때에는 그 근무용역과 교환하여 확정기여제도에 납부해야 할 기여금에 대하여 자산의 원가에 포함되는 경우를 제외하고는 당기손익으로 인식하고 있습니다. 납부해야 할 기여금은 이미 납부한 기여금을 차감한 후 부채(미지급비용)로 인식하고 있습니다. 또한, 이미 납부한 기여금이 보고기간말 이전에 제공된 근무용역에 대해 납부하여야 하는 기여금을 초과하는 경우에는 초과 기여금 때문에 미래 지급액이 감소하거나 현금이 환급되는 만큼을 자산(선급비용)으로 인식하고 있습니다.

④ 퇴직급여: 확정급여제도
보고기간 말 현재 확정급여제도와 관련된 확정급여부채는 확정급여채무의 현재가치에서 사외적립자산의 공정가치를 차감하여 인식하고 있습니다.

확정급여부채는 매년 독립적인 계리사에 의해 예측단위적립방식으로 계산되고 있습니다. 확정급여채무의 현재가치에서 사외적립자산의 공정가치를 차감하여 산출된 순액이 자산일 경우, 제도로부터 환급받거나 제도에 대한 미래기여금이 절감되는 방식으로 이용가능한 경제적 효익의 현재가치를 한도로 자산을 인식하고 있습니다.

순확정급여부채(자산)의 재측정요소는 보험수리적손익, 순확정급여부채(자산)의 순이자에 포함된 금액을 제외한 사외적립자산의 수익 및 자산인식상한효과의 변동으로구성되어 있으며, 즉시 기타포괄손익으로 인식됩니다. 연결실체는 순확정급여부채 (자산)의 순이자를 순확정급여부채(자산)에 연차보고기간 초에 결정된 할인율을 곱하여 결정되며 보고기간 동안 기여금 납부와 급여지급으로 인한 순확정급여부채(자산)의 변동을 고려하여 결정하고 있습니다. 확정급여제도와 관련된 순이자비용과 기타비용은 당기손익으로 인식됩니다.

제도의 개정이나 축소가 발생하는 경우, 과거근무에 대한 효익의 변동이나 축소에 따른 손익은 즉시 당기손익으로 인식하고 있습니다. 연결실체는 확정급여제도의 정산이 일어나는 때에 정산으로 인한 손익을 인식하고 있습니다.

(17) 충당부채
충당부채는 과거사건의 결과로 존재하는 현재의무(법적의무 또는 의제의무)로서, 당해 의무를 이행하기 위하여 경제적효익을 갖는 자원이 유출될 가능성이 높으며 그 의무의 이행에 소요되는 금액을 신뢰성 있게 추정할 수 있는 경우에 인식하고 있습니 다.

충당부채로 인식하는 금액은 관련된 사건과 상황에 대한 불가피한 위험과 불확실성을 고려하여 현재의무를 보고기간말에 이행하기 위하여 소요되는 지출에 대한 최선의 추정치입니다. 화폐의 시간가치 효과가 중요한 경우 충당부채는 의무를 이행하기 위하여 예상되는 지출액의 현재가치로 평가하고 있습니다.

충당부채를 결제하기 위해 필요한 지출액의 일부 또는 전부를 제3자가 변제할 것이 예상되는 경우 이행한다면 변제를 받을 것이 거의 확실하게 되는 때에 한하여 변제금액을 인식하고 별도의 자산으로 회계처리하고 있습니다.

매 보고기간말마다 충당부채의 잔액을 검토하고, 보고기간말 현재 최선의 추정치를 반영하여 조정하고 있습니다. 의무이행을 위하여 경제적효익이 내재된 자원이 유출될 가능성이 더 이상 높지 아니한 경우에는 관련 충당부채를 환입하고 있습니다.

충당부채는 최초 인식과 관련 있는 지출에만 사용하고 있습니다.

(18) 온실가스배출권
연결실체는 '온실가스 배출권의 할당 및 거래에 관한 법률'에 따라 발생하는 온실가스 배출권 및 배출부채에 대하여 아래와 같이 회계처리하고 있습니다.

① 온실가스 배출권
온실가스 배출권은 정부에서 무상으로 할당받은 배출권과 유상으로 매입한 배출권으로 구성됩니다. 무상할당 배출권은 영(0)으로 측정하여 인식하고, 매입 배출권은 매입원가에 취득에 직접 관련되어 있고 정상적으로 발생하는 그 밖의 원가를 가산하여 취득원가로 인식합니다.

연결실체는 관련 제도에서 규정한 의무를 이행하기 위해 보유하는 온실가스배출권은무형자산으로 분류하여 최초 인식 후에 원가에서 손상차손누계액을 차감한 금액을 장부금액으로 측정하고 있으며, 보고기간 말부터 1년 이내에 정부에 제출할 부분은 유동자산으로 분류합니다.

단기간의 매매차익을 얻기 위하여 보유하는 배출권은 유동자산으로 분류하여 매 보고기간말에 공정가치로 측정하며, 공정가치의 변동분은 당기손익으로 인식합니다.

온실가스 배출권은 정부에 제출, 매각하거나 제출, 매각에 사용할 수 없게 되어 더 이상 미래경제적효익이 예상되지 않을 때 제거합니다.

② 배출부채
배출부채는 정부에 배출권을 제출해야 하는 현재의무로서, 보유한 배출권의 장부금액과 초과 배출량에 대한 의무를 이행하는 데 소요될 예상지출을 합산하여 측정합니다. 배출부채는 정부에 제출할 때 제거합니다.

(19) 외화
① 외화거래
연결실체를 구성하는 개별기업들의 재무제표 작성에 있어서 그 기업의 기능통화 외의 통화(외화)로 이루어진 거래는 거래일의 환율을 적용하여 기록하고 있습니다. 매 보고기간 말에 화폐성 외화항목은 보고기간 말의 마감환율로 환산하고 있습니다. 공정가치로 측정하는 비화폐성 외화항목은 공정가치가 결정된 날의 환율로 환산하고, 역사적원가로 측정하는 비화폐성항목은 거래일의 환율로 환산하고 있습니다.

화폐성항목의 결제시점에 생기는 외환차이와 환산으로 인해 발생한 외환차이는 모두당기손익으로 인식하고 있습니다. 비화폐성항목에서 발생한 손익을 기타포괄손익으로 인식하는 경우에는 그 손익에 포함된 환율변동효과도 기타포괄손익으로 인식하 고, 당기손익으로 인식하는 경우에는 환율변동효과도 당기손익으로 인식하고 있습니다.

② 해외사업장
해외사업장의 기능통화가 연결실체의 표시통화와 다른 경우 경영성과와 재무상태를 다음의 방법에 따라 표시통화로 환산하고 있습니다.

해외사업장의 기능통화가 초인플레이션 경제의 통화가 아닌 경우 연결재무상태표(비교표시하는 연결재무상태표 포함)의 자산과 부채는 해당 보고기간말의 마감환율로 환산하고, 연결포괄손익계산서(비교표시하는 연결포괄손익계산서 포함)의 수익과 비용은 해당 보고기간의 평균환율로 환산하고, 환산에서 생기는 외환차이는 기타포괄손익으로 인식합니다.

해외사업장의 취득으로 생기는 영업권과 자산・부채의 장부금액에 대한 공정가치 조정액은 해외사업장의 자산・부채로 보아 해외사업장의 기능통화로 표시하고, 해외사업장의 다른 자산・부채와 함께 마감환율을 적용하여 원화로 환산하고 있습니다.

해외사업장을 처분하는 경우 기타포괄손익과 별도의 자본항목으로 인식한 해외사업장 관련 외환차이누계액은 해외사업장의 처분손익을 인식하는 시점에 자본에서 당기손익으로 재분류합니다. 해외사업장을 포함한 종속기업을 일부 처분 시 기타포괄손익에 인식된 외환차이의 누계액 중 비례적 지분을 그 해외사업장의 비지배지분으로 재귀속시키며, 이 외의 경우에는 해외사업장을 일부 처분한 때 기타포괄손익에 인식된 외환차이누계액 중 비례적 지분만을 당기손익으로 재분류하고 있습니다.

(20) 납입자본
보통주는 자본으로 분류하며 자본거래와 직접 관련되어 발생하는 증분원가는 세금효과를 반영한 순액으로 자본에서 차감하고 있습니다.

연결실체가 자기지분상품을 재취득하는 경우에 이러한 지분상품은 자기주식의 과목으로 자본에서 직접 차감하고 있습니다. 자기지분상품을 매입 또는 매도하거나 발행 또는 소각하는 경우의 손익은 당기손익으로 인식하지 아니합니다.

(21) 고객과의 계약에서 생기는 수익
연결실체는 수산사업, 일반식품사업, 물류사업, 조미유통사업, 건설사업, 포장사업 등 다양한 사업을 영위하고 있으며, 고객과의 계약에서 연결실체는 재화나 용역의 통제가 고객에게 이전되었을 때, 해당 재화나 용역의 대가로 받을 권리를 갖게 될 것으로 예상하는 대가를 반영하는 금액으로 수익을 인식합니다. 연결실체는 고객과의 계약에서 재화나 용역을 고객에게 제공하기전에 정해진 각 재화나 용역을 통제하는 수익에 대하여 본인으로 판단하여 수익을 인식합니다.

① 수행의무의 식별
연결실체는 고객과의 계약에서 약속한 재화나 용역을 검토하여, 고객에게 구별되는재화나 용역(또는 재화나 용역의 묶음) 및 실질적으로 서로 같고 고객에게 이전하는 방식도 같은 '일련의 구별되는 재화나 용역'을 이전하기로 한 약속을 하나의 수행의무로 식별합니다.

연결실체의 수산사업부문과 유통사업부문은 주로 CFR 및 CIF 조건으로 거래처에 어획물과 제상품을 판매하고 있으며, 재화의 소유에 따른 유의적인 위험과 보상이 구매자에게 이전되는 선적 또는 하역시점에 매출을 인식하고 있습니다. 또한 고객과의 어획물, 제상품 판매계약에서 재화의 판매, 운송용역 등으로 구별되는 수행의무를 식별합니다. 어획물 및 참치캔 등 재화가 고객에게 인도되어 고객이 인수한 시점에 통제가 이전되며, 연결실체는 이 시점에 수익을 인식합니다.

연결실체의 물류사업부문은 연결실체가 제공하는 운송용역 등 물류용역은 연결실체가 해당 용역을 수행하는 대로 고객이 효익을 동시에 얻고 소비함에 따라 용역을 제공하는 기간에 걸쳐 수익을 인식합니다.

연결실체의 건설사업부문은 건설계약과 관련한 수익과 원가를 신뢰성 있게 추정할 수 있는 경우, 해당 계약수익과 계약원가를 보고기간말 현재 건설계약활동의 진행률을 기준으로 수익과 원가를 인식하고 있습니다. 연결실체는 관련 공사에 대해 신뢰성 있게 측정할 수 있는 방법을 사용하여 건설계약의 진행률을 결정하고 있습니다. 관련 계약의 결과를 신뢰성 있게 추정할 수 없는 경우에는 수익은 회수가능성이 높은 발생한 계약원가의 범위 내에서만 인식하며 계약원가는 발생한 기간의 비용으로 인식하고 있습니다. 한편, 총계약원가가 총계약수익을 초과할 가능성이 높은 경우에는 예상되는 손실을 즉시 비용으로 인식하고 있습니다.

② 변동대가
계약이 변동대가를 포함한 경우에 연결실체는 고객에 약속한 재화를 이전하고 그 대가로 받을 금액을 추정합니다. 변동대가와 관련된 불확실성이 나중에 해소될 때, 이미 인식한 누적 수익 금액 중 유의적인 부분을 되돌리지(환원하지) 않을 가능성이 매우 높은 정도까지만 변동대가를 계약의 개시 시점에 추정하고 거래가격에 포함합니다.

③ 유의적인 금융요소
연결실체의 건설사업부문의 경우 일반적으로 고객으로부터 선수금을 수령합니다. 기준서 제1115호의 실무적 간편법을 적용하여, 연결실체는 계약을 개시할 때 고객에게약속한 재화나 용역을 이전하는 시점과 고객이 그에 대한 대가를 지급하는 시점 간의기간이 1년 이내일 것이라고 예상된다면 약속한 대가(금액)에 유의적인 금융요소의영향을 반영하지 않습니다.

④ 계약잔액
(i) 계약자산
계약자산은 고객에게 이전한 재화나 용역에 대하여 그 대가를 받을 권리입니다. 고객이 대가를 지급하기 전이나 지급기일 전에 연결실체가 고객에게 재화나 용역을 이전하는 경우 그 대가를 받을 기업의 권리로 그 권리에 시간의 경과 외의 조건이 있는 자산은 계약자산입니다.

(ii) 매출채권
수취채권은 시간이 경과하면 대가를 지급받을 수 있는 연결실체의 권리를 나타냅니다.

(iii) 계약부채
계약부채는 연결실체가 고객에게서 이미 받은 대가(또는 지급기일이 된 대가)에 상응하여 고객에게 재화나 용역을 이전하여야 하는 기업의 의무입니다. 만약 연결실체가 재화나 용역을 고객에 이전하기 전에 고객이 대가를 지불한다면, 지급이 되었거나 지급기일 중이른 시점에 계약부채를 인식합니다. 계약부채는 연결실체가 계약에 따라 수행의무를 이행할 때 수익으로 인식합니다.

(22) 금융수익과 비용
연결실체의 금융수익과 금융비용은 다음으로 구성되어 있습니다.
- 이자수익
- 이자비용
- 배당금수익
- 당기손익-공정가치로 측정하는 금융자산에 대한 순손익

이자수익 혹은 이자비용은 유효이자율법을 사용하여 인식하였습니다. 배당금 수익은연결실체가 배당을 받을 권리가 확정되는 시점에 인식합니다.

유효이자율법은 금융상품의 기대존속기간에 추정되는 미래현금지급액이나 수취액의 현재가치를 금융자산의 총 장부금액이나 금융부채의 상각후원가와 정확하게 일치시키는 이자율입니다.

이자수익이나 이자비용을 계산할 때, 유효이자율은 자산의 총장부금액(해당 자산의 신용이 손상되지 않은 경우)이나 부채의 상각후원가에 적용합니다. 그러나, 최초 인식 이후에 후속적으로 신용이 손상된 금융자산에 대해서는 이자수익은 해당 금융자산의 상각후원가에 유효이자율을 적용하여 계산합니다. 만일 해당 자산이 더는 신용이 손상된 것으로 볼 수 없다면 총 장부금액에 유효이자율을 적용하여 이자수익을 계산합니다.

(23) 법인세
법인세비용은 당기법인세와 이연법인세로 구성되어 있으며, 기타포괄손익이나 자본에 직접 인식되는 거래나 사건 또는 사업결합에서 발생하는 세액을 제외하고는 당기손익으로 인식하고 있습니다.

법인세와 관련된 이자와 벌금은 법인세에 해당하는지 판단하고 법인세에 해당한다면기업회계기준서 제1012호 '법인세'를 적용하고 법인세에 해당하지 않는다면 기업회계기준서 제1037호 '충당부채, 우발부채, 우발자산'을 적용하고 있습니다.

① 당기법인세
당기법인세는 당기의 과세소득을 기초로 산정하고 있습니다. 과세소득은 연결포괄손익계산서상의 법인세비용차감전순이익에서 다른 과세기간에 가산되거나 차감될 손익 및 비과세항목이나 손금불인정항목을 제외하므로 연결포괄손익계산서상 손익과 차이가 있습니다. 연결실체의 당기법인세와 관련된 미지급법인세는 제정되었거나 실질적으로 제정된 세율을 사용하여 계산하고 있습니다.

당기법인세자산과 당기법인세부채는 다음의 조건을 모두 충족하는 경우에만 상계를 합니다.
- 인식된 금액에 대한 법적으로 집행가능한 상계권리를 가지고 있음
- 순액으로 결제하거나, 자산을 실현하는 동시에 부채를 결제할 의도가 있음

② 이연법인세
이연법인세자산과 이연법인세부채를 측정할 때에는 보고기간말에 연결실체가 관련 자산과 부채의 장부금액을 회수하거나 결제할 것으로 예상되는 방식에 따른 세효과를 반영하고 있습니다. 종속기업, 관계기업 및 공동기업 투자지분에 관한 가산할 일시적차이에 대해서 연결실체가 일시적차이의 소멸시점을 통제할 수 있으며, 예측가능한 미래에 일시적차이가 소멸하지 않을 가능성이 높은 경우를 제외하고는 모두 이연법인세부채를 인식하고 있습니다. 또한, 차감할 일시적차이로 인하여 발생하는 이연법인세자산은 일시적차이가 사용될 수 있는 기간에 과세소득이 발생할 가능성이 높은 경우에 인식하고 있습니다.

미사용 세무상결손금과 세액공제, 차감할 일시적 차이가 사용될 수 있는 미래 과세소득의 발생가능성이 높은 경우 그 범위 안에서 이월된 미사용 세무상결손금과 세액공제, 차감할 일시적차이에 대하여 이연법인세자산을 인식합니다. 미래 과세소득은 관련 가산할 일시적차이의 소멸에 의해 결정됩니다. 가산할 일시적차이가 이연법인세자산을 완전히 인식하기에 충분하지 않다면, 현재 일시적차이들의 소멸과 연결실체 내의 종속회사들의 사업계획을 미래 과세소득에 고려합니다.

이연법인세자산의 장부금액은 매 보고기간말에 검토하고, 이연법인세자산으로 인한 혜택이 사용되기에 충분한 과세소득이 발생할 가능성이 더 이상 높지 않은 경우 이연법인세자산의 장부금액을 감소시키고 있습니다.

이연법인세자산과 부채는 보고기간말 제정되었거나 실질적으로 제정된 세법에 근거하여 당해 자산이 실현되거나 부채가 지급될 보고기간에 적용될 것으로 기대되는 세율을 사용하여 측정하고 있습니다. 이연법인세자산과 이연법인세부채를 측정할 때 보고기간말 현재 연결실체가 관련 자산과 부채의 장부금액을 회수하거나 결제할 것으로 예상되는 방식에 따라 법인세효과를 반영하고 있습니다.

이연법인세자산과 부채는 동일 과세당국이 부과하는 법인세이고, 연결실체가 인식된금액을 상계할 수 있는 법적 권한을 가지고 있으며 당기 법인세부채와 자산을 순액으로 결제할 의도가 있는 경우에만 상계하고 있습니다. 배당금 지급에 따라 추가적으로발생하는 법인세비용이 있다면 배당금 지급과 관련한 부채가 인식되는 시점에 인식하고 있습니다.

(24) 주당이익
연결실체는 보통주 기본주당이익을 당기순손익에 대하여 계산하고 연결포괄손익계산서에 표시하고 있습니다. 기본주당이익은 보통주에 귀속되는 당기순손익을 보고기간 동안에 유통된 보통주식수를 가중평균한 주식수로 나누어 계산하고 있습니다.

(25) 미적용 제·개정 기준서
제정·공표되었으나 2022년 1월 1일 이후 시작하는 회계연도에 시행일이 도래하지 아니한 주요 제·개정 기준서 및 해석서는 다음과 같습니다. 당사는 재무제표 작성 시 다음의 제·개정 기준서 및 해석서를 조기적용하지 아니하였습니다.

다음의 제·개정 기준서는 당사에 중요한 영향을 미치지 않을 것으로 판단됩니다.
- 기업회계기준서 제1117호 '보험계약' 및 그 개정안
- 회계정책의 공시(기업회계기준서 제1001호 '재무제표 표시')
- 회계추정의 정의(기업회계기준서 제1008호 '회계정책, 회계추정의 변경 및 오류')

5. 연결대상 종속기업 개요

(1) 당기말과 전기말 현재 연결대상 종속기업의 현황은 다음과 같습니다.

종속기업	소재지	결산월	보통주 소유지분율 (*1)		비고
			당기말	전기말	
동원산업(주)(*2)	한국	12월	-	62.72%	원양어업 및 수산업
StarKist Co.	미국	12월	100.00%	100.00%	참치제품 가공 및 유통
StarKist Samoa Co.	미국	12월	100.00%	100.00%	참치제품 가공 및 유통
Marine Trading Pacific Inc.	미국	12월	100.00%	100.00%	어획물유통
Galapesca S.A.	에콰도르	12월	100.00%	100.00%	참치제품 가공 및 유통
Sealand Trading Service Corporation	파나마	12월	100.00%	100.00%	운반선 운영
Societe de Conserverie en Afrique S.A.	세네갈	12월	60.00%	60.00%	참치제품 가공 및 유통
Bounty Seafood Ltd.	파푸아뉴기니	12월	100.00%	100.00%	참치제품 가공 및 유통
COMPAGNIE AFRICAINE DE PECHE AU SENEGAL(*3)	세네갈	12월	49.00%	49.00%	조업선 운영
Tudo Fisheries Co.. Pty., Ltd	투발루	12월	100.00%	100.00%	조업선 운영
케이스마트양식(주)	한국	12월	51.00%	51.00%	양식업
동원로엑스냉장(주)	한국	12월	85.00%	85.00%	창고보관업
동원로엑스냉장투(주)	한국	12월	85.00%	85.00%	창고보관업
비아이디씨(주)	한국	12월	93.76%	93.76%	창고 및 운송관련 서비스업
농업회사법인 어석합자회사	한국	12월	89.88%	89.88%	곡물 및 종자 도매업
동원로엑스(주)	한국	12월	100.00%	100.00%	창고 및 운송관련 서비스업
동원로엑스인천(주)	한국	12월	100.00%	100.00%	항만하역 등
(주)동원티엘에스	한국	12월	100.00%	100.00%	창고 및 운송 관련 서비스업
Dongbu Express India Logistic Private Limited(*4)	인도	3월	100.00%	100.00%	포워딩 및 운송 관련 서비스업
상해동부국제화운대리 유한공사	중국	12월	100.00%	100.00%	포워딩 및 운송 관련 서비스업
Dongwon Loex U.S.A Inc	미국	12월	100.00%	100.00%	창고 및 운송 관련 서비스업
(주)동화	한국	12월	100.00%	100.00%	운송 관련 서비스업
(주)동원에프앤비	한국	12월	74.38%	74.38%	식품제조 및 판매업
(주)동원홈푸드(*4)	한국	12월	100.00%	100.00%	단체급식 및 조미식품 제조 및 판매업
동원팜스(주)	한국	12월	100.00%	100.00%	축산물 배합사료 제조업
DW Global Inc.	미국	12월	100.00%	100.00%	식품 유통 및 판매업
Dongwon Japan Co., Ltd.	일본	12월	100.00%	100.00%	식품 유통 및 판매업
위해삼조식품유한공사(*5)	중국	12월	100.00%	100.00%	조미식품 제조 및 판매업
(주)동원에프앤비 개성(*5)	북한	12월	100.00%	100.00%	식용 해조류의 가공 및 저장처리업
동원식품(상해)유한공사	중국	12월	100.00%	100.00%	식품 유통 및 판매업
동원씨앤에스(주)	한국	12월	100.00%	100.00%	사업지원 서비스업
DONGWON F&B VIETNAM COMPANY LIMITED	베트남	12월	100.00%	100.00%	식품 유통 및 판매업
동원디어푸드(주)(*6)	한국	12월	100.00%	100.00%	전자상거래 및 통신판매중개업
동원시스템즈(주)(*7)	한국	12월	83.35%	78.23%	포장재・알미늄 제조 및 판매업
TALOFA SYSTEMS AMERICAN SAMOA, INC(*7)	미국	12월	100.00%	100.00%	금속포장용기 제조
Tan Tien Plastic Packaging Joint Stock Company	베트남	12월	88.16%	88.16%	포장재 제조 및 판매업
Minh Viet Packaging One Member Company Limited	베트남	12월	100.00%	100.00%	포장재 제조 및 판매업
NCK LOGISTICS HOLDING Pte. Ltd.(*8)	싱가포르	12월	100.00%	100.00%	기타지주회사
SP LOGISTICS INVESTMENT Pte. Ltd.(*8)	싱가포르	12월	100.00%	100.00%	기타지주회사
동원건설산업(주)	한국	12월	100.00%	100.00%	건설 및 부동산업
동원부산컨테이너터미널(주)	한국	12월	100.00%	100.00%	컨테이너하역
천안신사산업단지(주)(*9)	한국	12월	70.00%	-	건설 및 부동산업
동원글로벌터미널부산(주)(*9)	한국	12월	60.00%	-	항만 하역 및 항만운송사업

동원기술투자(주)(*9)	한국	12월	100.00%	-	금융 및 보험업

(*1) 지배기업과 종속기업이 보유한 지분율 합계로 표시하였습니다.

(*2) 지배기업은 주식회사 동원엔터프라이즈와 2022년 11월 1일을 합병기일로 지배기업이 합병법인으로 합병하였고 이로 인하여 지배기업은 독점규제및공정거래에관한법률상 지주회사가 되었습니다. 전기말 소유지분율 62.72%는 주식회사 동원엔터프라이즈가 보유하고 있던 동원산업 주식회사의 보통주 지분율입니다.

(*3) 연결실체는 COMPAGNIE AFRICAINE DE PECHE AU SENEGAL에 대하여 과반 미만의 지분을 보유하고 있으나, 피투자자의 주요 경영진을 선임할 수 있으며, 다른 의결권 보유자와의 약정을 통해 과반 이상의 의결권을 행사할 수 있으므로 지배력이 있는 것으로 판단하였습니다.

(*4) 연결대상 종속기업인 (주)동원홈푸드는 위해삼조식품유한공사의 지분 100%를 소유하고 있으며, 전기 중 지배기업이 인수한 축산물 가공 전문기업 세중(주)를 흡수합병하였습니다.

(*5) 연결대상 종속기업인 (주)동원에프앤비 개성은 개성시 개성공업지구 내 소재하고 있으며, 2016년 2월 10일 개성공업지구 전면 중단에 따라 기업활동 및 재산권 행사가 불가능한 상태입니다. 연결기업은 이와 관련하여 2016년 5월 25일에 경협보험금 1,314백만원을 수령하였고, (주)동원에프앤비 개성의 토지사용권에 대하여 한국수출입은행에 근저당권 1,709백만원이 설정되어 있습니다.

(*6) 전기 중 연결대상 종속기업인 (주)동원에프앤비는 2021년 4월 1일을 분할기일로 하여 온라인사업부문 전부를 동원디어푸드(주)로 물적분할하여 신규 설립하였습니다.

(*7) 당기 중 연결대상 종속기업인 동원시스템즈(주)는 2022년 7월 1일자 주주총회를 통해 자기주식(보통주197,129주, 우선주 1,247주)을 소각하였으며, 이로 인하여 연결실체의 소유지분율이 변동되었습니다.

(*8) NCK Logistics Holding Pte. Ltd.와 SP Logistics Investment Pte. Ltd.는 TALOFA SYSTEMS AMERICAN SAMOA, INC.의 종속기업입니다.

(*9) 당기 중 연결실체는 천안신사산업단지(주), 동원글로벌터미널부산(주) 및 동원기술투자(주)를 신규설립하여 지배력을 획득하였습니다.

(2) 요약 재무정보
당기와 전기 중 주요 연결대상 종속기업의 내부거래 제거 전 요약재무현황은 다음과 같습니다.
① 당기

(단위: 백만원)						
종속기업	자산	부채	자본	매출액	당기순이익	총포괄손익
(주)동원에프앤비	1,442,897	718,937	723,960	1,876,232	73,560	75,334
동원시스템즈(주)	1,380,267	678,125	702,142	1,300,952	59,394	64,570
StarKist Co.(*)	983,565	275,970	707,595	1,099,317	91,909	81,622
(주)동원홈푸드	679,925	383,033	296,892	2,070,790	27,388	33,232
동원건설산업(주)	271,744	194,022	77,722	734,189	(20,429)	(20,446)
동원로엑스(주)	838,244	389,301	448,943	1,214,230	51,178	49,220

(*) StarKist Co.의 요약재무현황은 StarKist Samoa Co., Marine Trading Pacific Inc. 및 Galapesca S.A.를 포함한 연결재무제표를 기준으로 작성하였습니다.

② 전기

(단위: 백만원)						
종속기업	자산	부채	자본	매출액	당기순이익	총포괄손익
동원산업(주)	1,635,436	817,823	817,613	729,233	76,468	80,470
(주)동원에프앤비	1,330,982	668,849	662,133	1,770,773	60,829	60,095
동원시스템즈(주)	1,367,773	712,634	655,139	785,069	35,205	38,227
StarKist Co.(*)	878,333	221,602	656,731	901,807	105,722	130,472
(주)동원홈푸드	553,965	280,828	273,137	1,636,708	8,999	4,235
동원건설산업(주)	235,201	131,608	103,593	528,873	10,475	13,139
동원로엑스(주)	797,513	369,826	427,687	1,074,321	17,650	16,676

(*) StarKist Co.의 요약재무현황은 StarKist Samoa Co., Marine Trading Pacific Inc. 및 Galapesca S.A.를 포함한 연결재무제표를 기준으로 작성하였습니다.

(3) 당기 중 연결재무제표에 신규 포함 및 제외된 종속기업의 현황은 다음과 같습니다.

종속기업	사유	비고
천안신사산업단지(주)	신규 설립	신규 포함
동원글로벌터미널부산(주)	신규 설립	신규 포함
동원기술투자(주)	신규 설립	신규 포함
(주)모덱스	지분 취득 후 합병소멸	신규 포함 후 동원로엑스(주)에 흡수합병

6. 현금및현금성자산

당기말과 전기말 현재 현금및현금성자산의 구성내역은 다음과 같습니다.

(단위: 천원)		
구 분	당기말	전기말
보유현금	174,933	99,216
요구불예금	540,716,094	327,076,372
합 계	540,891,027	327,175,588

7. 사용이 제한된 예금

당기말과 전기말 현재 사용이 제한된 예금의 내용은 다음과 같습니다.

(단위: 천원)			
구 분	당기말	전기말	사용제한내용
현금및현금성자산	-	498,592	질권설정 등
단기금융예치금	31,228,000	1,120,000	지급보증 질권설정 등
장기금융예치금	34,000	145,000	당좌개설보증금
합 계	31,262,000	1,763,592	

8. 매출채권및기타채권

(1) 당기말과 전기말 현재 매출채권및기타채권의 상세 내역은 다음과 같습니다.

(단위: 천원)				
구 분	당기말		전기말	
	유동	비유동	유동	비유동
매출채권	861,255,386	9,801	770,260,135	9,801
공사및분양미수금	26,799,631	-	20,046,934	-
미수금	68,614,705	3,780,488	74,421,726	1,533,196
미수수익	2,301,251	-	805,922	-
대여금	14,908,970	4,749,235	9,801,625	5,885,066
보증금	17,998,087	16,745,228	16,045,836	24,448,192
금융리스채권 등	59,240	101,783	56,211	233,333
합 계	991,937,270	25,386,535	891,438,389	32,109,588

(2) 매출채권및기타채권은 손실충당금이 차감된 순액으로 재무상태표에 표시되어 있는 바, 당기말과 전기말 현재 손실충당금 차감전 총액 기준에 의한 매출채권및기타채권과 관련 손실충당금의 내역은 다음과 같습니다.

(단위: 천원)				
구 분	당기말		전기말	
	유동	비유동	유동	비유동
매출채권및기타채권 총장부금액	1,024,243,557	56,019,141	922,051,355	62,422,263
손실충당금:				
- 매출채권	(23,987,976)	(102,949)	(28,947,903)	(102,950)
- 공사미수금	(300,817)	-	(414,804)	-
- 미수금	(7,578,180)	(3,041,564)	(810,945)	(3,240,200)
- 미수수익	(12,517)	-	(12,517)	-
- 대여금	(426,797)	(27,488,093)	(426,797)	(26,969,525)
손실충당금 합계	(32,306,287)	(30,632,606)	(30,612,966)	(30,312,675)
매출채권및기타채권 순장부금액	991,937,270	25,386,535	891,438,389	32,109,588

(3) 당기와 전기 중 매출채권및기타채권의 손실충당금의 변동은 다음과 같습니다.

(단위: 천원)		
구 분	당기	전기
기초금액	60,925,641	50,997,031
설정	1,495,724	12,780,616
환입	(552,335)	(962,238)
기타증감(*)	1,069,863	(1,889,768)
기말금액	62,938,893	60,925,641

(*) 기타증감에는 제각, 환율변동효과 등이 포함되어 있습니다.

연결실체는 당기와 전기 중 발생한 매출채권 및 기타채권의 손상차손 및 손상차손환입을 포괄손익계산서상 판매비와관리비, 기타비용 및 기타수익으로 각각 계상하였습니다. 추가적인 현금회수가능성이 없는 경우 손실충당금은 일반적으로 제각하고 있습니다.

(4) 연결실체는 양도 또는 할인된 매출채권이 금융상품의 제거 요건을 충족하지 못하는 경우 장부상 매출채권으로 계속 인식하고 있으며, 당기말과 전기말 현재 내역은 다음과 같습니다 (주석 18).

(단위: 천원)			
구 분	당기말	전기말	비고
매출채권	3,866,725	3,448,837	소구의무 부담

9. 재고자산

(1) 당기말과 전기말 현재 재고자산의 내역은 다음과 같습니다.

(단위: 천원)						
구 분	당기말			전기말		
	취득원가	평가충당금	장부금액	취득원가	평가충당금	장부금액
제품및상품	794,211,663	(10,220,414)	783,991,249	609,362,626	(7,860,979)	601,501,647
반제품	5,887,621	-	5,887,621	5,223,884	-	5,223,884
재공품	45,543,618	(495,237)	45,048,381	43,734,483	(959,870)	42,774,613
원부재료	260,472,679	(1,163,218)	259,309,461	210,964,405	(1,907,880)	209,056,525
저장품	108,939,413	(3,808,615)	105,130,798	88,701,683	(3,375,123)	85,326,560
미착품	240,888,978	-	240,888,978	119,721,790	-	119,721,790
어획물	37,092,854	(199,001)	36,893,853	40,244,255	(2,719,615)	37,524,640
용지	1,441,000	-	1,441,000	-	-	-
기타	88,647	-	88,647	113,819	-	113,819
합 계	1,494,566,473	(15,886,485)	1,478,679,988	1,118,066,945	(16,823,467)	1,101,243,478

(2) 당기와 전기 중 재고자산과 관련하여 인식한 평가손실은 다음과 같습니다.

(단위: 천원)		
구 분	당기	전기
매출원가:		
-재고자산평가손실(환입)	(2,460,877)	324,892

(3) 당기와 전기 중 비용으로 인식되어 매출원가에 포함된 재고자산의 원가는 4,888,700백만원 및 3,550,276백만원입니다.

10. 기타자산
당기말과 전기말 현재 기타자산의 상세 내역은 다음과 같습니다.

(단위: 천원)				
구 분	당기말		전기말	
	유동	비유동	유동	비유동
선급금	23,544,758	6,893,381	28,178,604	9,069,874
선급비용	68,751,482	1,138,134	60,265,315	1,584,795
선급제세	8,721,751	-	6,240,202	-
선급공사비	1,712,873	-	1,926,013	-
합 계	102,730,864	8,031,515	96,610,134	10,654,669

11. 기타금융자산
(1) 당기말 및 전기말 현재 기타금융자산의 내역은 다음과 같습니다.

(단위: 천원)		
구 분	당기말	전기말
기타포괄손익-공정가치 측정 금융자산		
지분상품	318,299,370	322,835,502
채무상품	-	79,260,027
소 계	318,299,370	402,095,529
당기손익-공정가치 측정 금융자산		
지분상품(*1,2)	103,571,342	26,759,002
채무상품(*3)	113,248,691	318,810,390
소 계	216,820,033	345,569,392
합 계	535,119,403	747,664,921

(*1) 상기 지분상품에 포함된 포천미래(주)와 (주)창공예천은 지분율이 20% 이상이지만 SOC사업법인으로 유의적인 영향력이 없는 것으로 판단하여 관계기업투자로 분류하지 아니하였습니다.

(*2) 건설공제조합 및 주택도시보증공사 등 출자금(당기말: 8,635백만원)은 연결실체가 제공받은 공사이행보증 등과 관련하여 담보로 제공되어 있으며, BTL 출자금 등 (당기말: 20,055백만원)은 해당 BTL법인 등의 차입금과 관련하여 질권이 설정되어 있습니다.

(*3) 상기 채무상품에 포함된 통조림가공수협은 지분율이 20%이상이지만 수산업협동조합법에 따라 피투자자에 대한 유의적인 영향력이 없는 것으로 판단하여 관계기업투자로 분류하지 아니하였습니다.

(2) 당기말 현재 기타금융자산의 세부내역은 다음과 같습니다.

(단위: 천원)				
구 분	유동		비유동	
	지분상품	채무상품	지분상품	채무상품
기타포괄손익-공정가치측정 금융자산				
서울고속버스터미널(주)	-	-	216,276,719	-
SK온(주)	-	-	59,332,802	-
Salmon Evolution Holidings	-	-	17,000,065	-
OCI(주)	-	-	14,957,696	-
기타	-	-	10,732,088	-
소 계	-	-	318,299,370	-
당기손익-공정가치측정 금융자산				
동부건설(주)	2,986,096	-	-	-
MMW,MMT	-	100,894,627	-	-
에스티팜(주)	-	-	32,321,246	-
한국투자이스트브릿지 글로벌 그린에너지 제1호 사모투자합자회사	-	-	30,000,000	-
기타	-	-	38,264,000	12,354,064
소 계	2,986,096	100,894,627	100,585,246	12,354,064
합 계	2,986,096	100,894,627	418,884,616	12,354,064

(3) 당기와 전기 중 기타금융자산의 변동은 다음과 같습니다.

(단위: 천원)		
구 분	당기	전기
기초금액	747,664,921	550,120,069
취득금액	1,180,263,114	546,412,696
평가손익	(24,089,616)	17,202,919
처분금액	(1,374,744,016)	(361,173,319)
기타증감	6,025,000	(4,897,444)
기말금액	535,119,403	747,664,921
- 유동	103,880,723	389,493,585
- 비유동	431,238,680	358,171,336

12. 관계기업및공동기업투자

(1) 당기말과 전기말 현재 관계기업및공동기업투자의 내역은 다음과 같습니다.

(단위: 천원)							
피투자회사명	소재지	결산월	주요 영업활동	당기말		전기말	
				지분율	장부금액	지분율	장부금액
관계기업투자:							
Silver Bay Seafoods, LLC (*1)	미국	12월	수산물 가공업	10.00%	29,808,277	12.50%	30,532,528
여수문화방송(주)	한국	12월	지상파 방송업	30.25%	14,144,861	30.25%	13,786,654
인천내항부두운영(주) (*1)	한국	12월	항만하역 등	14.36%	8,243,838	14.36%	7,883,402
평택항만(주) (*1)	한국	12월	항만하역 등	16.60%	3,478,324	16.60%	3,278,025
(주)인천크로스독	한국	12월	창고보관업 등	49.00%	1,170,881	49.00%	1,207,177
남춘천산업단지개발(주)	한국	12월	부동산개발 등	45.65%	616,400	45.65%	616,400
당진항만(주) (*1)	한국	12월	항만하역 등	10.00%	534,610	10.00%	544,617
한국태양보성1호발전소(주) (*2)	한국	12월	태양광발전사업	45.00%	-	45.00%	-
진안물사랑(주) (*2,3)	한국	12월	하수관거시설업	44.81%	-	44.81%	-
(주)신동건설 (*2)	우즈벡	12월	건설업	50.00%	-	50.00%	-
(주)신동에너콤 (*2)	한국	12월	해외투자/개발업	31.67%	-	31.67%	-
공동기업투자:							
울산항만운영(주) (*4)	한국	12월	항만하역 등	48.46%	26,651	48.46%	26,651
Kiribati and KT Fisheries Co., Ltd.(*2,5)	키리바시	12월	조업선 운영	51.00%	-	51.00%	-
부산신항다목적터미널(주) (*2)	한국	12월	항만하역 등	50.00%	-	50.00%	-
합 계					58,023,842		57,875,454

(*1) 연결실체의 지분율은 20%에 미달하나, 계약상 권리를 통해 피투자자의 이사회에 참여하여 배당 등의 재무적 정책결정과정에 참여할 수 있어 유의적인 영향력이 있다고 판단하였습니다.

(*2) 관계기업및공동기업투자의 장부금액이 "0"이 되어 지분법 적용을 중지하였습니다.

(*3) 당기말 현재 연결실체는 관계기업인 진안물사랑(주)의 임대형 민간투자사업과 관련된 대출약정 등과 관련하여 자금 제공의무 분담비율에 따라 다른 건설사 및 운영출자자와 연대하여 자금보충의무를 부담하고 있으며, 연결실체가 보유 중인 진안물사랑(주)의 주식을 담보로 제공하고 있습니다.

(*4) 피투자자의 이익에 유의적 영향을 미치는 의사결정이 이사회 4분의 3 이상의 결의에 의하여 이루어지며, 이사 및 감사의 선임은 주주총회 4분의 3 이상의 결의로 규정하고 있어 기업회계기준서 제 1111호에 따른 공동기업에 해당하는 것으로 판단하였습니다.

(*5) 연결실체는 키리바시 정부와 공동약정을 체결하고, Kiribati and KT Fisheries Co., Ltd.를 출자설립 하였습니다. 연결실체의 해당 회사에 대한 지분율은 50%를 초과하나 피투자자의 이익에 유의적 영향을 미치는 의사결정을 이사회의 만장일치 사항으로 규정한 공동약정서에 따라 기업회계기준서 제1111호에 따른 공동기업에 해당하는 것으로 판단하였습니다.

(2) 당기와 전기 중 관계기업투자 및 공동기업투자의 변동내역은 다음과 같습니다.
① 당기

(단위: 천원)						
피투자회사명	기초평가액	순손익에 대한 지분	지분법 자본변동	배당 수령액	기타 증감(*)	기말평가액
Silver Bay Seafoods, LLC	30,532,528	3,768,826	-	-	(4,493,077)	29,808,277
여수문화방송(주)	13,786,654	358,207	-	-	-	14,144,861
인천내항부두운영(주)	7,883,402	616,424	-	(255,988)	-	8,243,838
평택항만(주)	3,278,025	400,255	70	(200,026)	-	3,478,324
(주)인천크로스독	1,207,177	(36,296)	-	-	-	1,170,881
남춘천산업단지개발(주)	616,400	-	-	-	-	616,400
당진항만(주)	544,617	79,993	-	(90,000)	-	534,610
울산항만운영(주)	26,651	-	-	-	-	26,651
합 계	57,875,454	5,187,409	70	(546,014)	(4,493,077)	58,023,842

(*) 기타증감액에는 해외소재 관계기업의 외화환산으로 인한 변동 등이 포함되어 있습니다.

② 전기

(단위: 천원)							
피투자회사명	기초평가액	취득 및 대체	순손익에 대한 지분	지분법 자본변동	배당 수령액	기타 증감(*1)	기말평가액
Silver Bay Seafoods, LLC	23,085,307	-	5,192,081	-		2,255,140	30,532,528
여수문화방송(주)	13,858,576	-	(33,202)	-	(38,720)		13,786,654
인천내항부두운영(주)	6,635,483	-	1,247,919	-		-	7,883,402
평택항만(주)	2,981,659	-	396,294	85	(100,013)	-	3,278,025
(주)인천크로스독	1,310,219	-	(39,342)	-	(63,700)	-	1,207,177
남춘천산업단지개발(주)	616,400	-	-	-	-	-	616,400
당진항만(주)	511,286	-	93,331	-	(60,000)	-	544,617
Salmon Evolution Holding AS(*2)	8,203,975	(8,407,365)	-	203,390	-	-	-
울산항만운영(주)	26,518	-	133	-	-	-	26,651
합 계	57,229,423	(8,407,365)	6,857,214	203,475	(262,433)	2,255,140	57,875,454

(*1) 기타증감액에는 해외소재 관계기업의 외화환산으로 인한 변동 등이 포함되어 있습니다.

(*2) 전기 중 Salmon Evolution Holding AS에 대한 유의적인 영향력을 상실함에 따라 해당 주식을 기타포괄손익-공정가치 측정 금융자산으로 대체하였습니다.

(3) 지분법 적용의 중지로 인하여 인식하지 못한 주요 피투자회사의 누적 미반영 지분변동액은 다음과 같습니다.

(단위: 천원)				
회사명	당기		전기	
	미반영 손실	미반영 손실누계액	미반영 손실	미반영 손실누계액
Kiribati and KT Fisheries Co., Ltd.	459,947	11,824,000	1,976,125	11,364,053

13. 투자부동산

(1) 당기와 전기 중 투자부동산의 변동은 다음과 같습니다.

① 당기

(단위: 천원)				
구 분	토지	건물	구축물	합계
취득원가:				
기초금액	185,638,753	47,336,436	2,415	232,977,604
취득금액	319,213	280,000	-	599,213
기타증감액(*)	8,012,433	8,464,875	931,102	17,408,410
처분금액	(42,960)	(503,715)	-	(546,675)
기말금액	193,927,439	55,577,596	933,517	250,438,552
감가상각누계액 및 손상차손누계액:				
기초금액	-	(9,220,956)	(1,739)	(9,222,695)
처분금액	-	503,715	-	503,715
기타증감액(*)	-	(4,234,172)	(729,996)	(4,964,168)
감가상각비	-	(2,062,916)	(49,471)	(2,112,387)
기말금액	-	(15,014,329)	(781,206)	(15,795,535)
장부금액:				
기초금액	185,638,753	38,115,480	676	223,754,909
기말금액	193,927,439	40,563,267	152,311	234,643,017

(*) 기타증감액에는 유형자산에서 투자부동산으로 대체된 금액 및 해외소재 기업의 외화환산으로 인한 변동 등이 포함되어 있습니다.

② 전기

(단위: 천원)				
구 분	토지	건물	구축물	합계
취득원가:				
기초금액	169,610,719	44,872,763	2,415	214,485,897
취득금액	104,845	72,082	184,226	361,153
기타증감액(*)	17,528,777	4,734,315	(184,226)	22,078,866
처분금액	(1,605,588)	(2,342,724)	-	(3,948,312)
기말금액	185,638,753	47,336,436	2,415	232,977,604
감가상각누계액 및 손상차손누계액:				
기초금액	-	(10,119,367)	(1,497)	(10,120,864)
처분금액	-	1,143,685	-	1,143,685
기타증감액(*)	-	2,339,176	168,667	2,507,843
감가상각비	-	(2,584,450)	(168,909)	(2,753,359)
기말금액	-	(9,220,956)	(1,739)	(9,222,695)
장부금액:				
기초금액	169,610,719	34,753,396	918	204,365,033
기말금액	185,638,753	38,115,480	676	223,754,909

(*) 기타증감액에는 투자부동산에서 유형자산으로 대체된 금액 및 유형자산에서 투자부동산으로 대체된 금액이 포함되어 있습니다.

(2) 투자부동산 관련 손익
당기와 전기 중 연결실체가 보유한 투자부동산과 관련하여 손익으로 인식한 내역은 다음과 같습니다.

(단위: 천원)		
구 분	당기	전기
임대수익	11,336,657	6,219,062
운영비용	(5,875,095)	(3,504,155)

(3) 당기말 현재 투자부동산의 공정가치와 장부금액의 차이는 중요하지 않습니다.

14. 유형자산

(1) 당기와 전기 중 유형자산의 변동은 다음과 같습니다.

① 당기

(단위: 천원)											
구 분	토지	건물	구축물	기계장치	선박	차량운반구	물류설비	비품	기타유형자산	건설중인자산	합계
취득원가:											
기초금액	732,802,652	824,757,007	159,414,329	1,369,442,531	407,524,039	29,549,595	12,023,810	262,734,322	27,379,933	75,178,169	3,900,806,387
사업결합	-	2,503,653	-	1,817,903	-	-	-	126,898	-	-	4,448,454
취득금액	2,128,507	12,266,370	3,353,502	52,198,888	20,536,426	2,059,430	1,343,409	28,408,999	875,724	144,231,039	267,402,294
처분(폐기)금액	(286,337)	(15,881,292)	(6,420,674)	(42,143,878)	(11,314,956)	(2,619,792)	-	(15,573,314)	(2,160,945)	-	(96,401,188)
기타증감액(*1)	(7,936,506)	(636,407)	6,428,981	40,446,660	11,764,805	219,350	5,714	(80,489)	2,460,958	(42,096,816)	10,576,250
기말금액	726,708,316	823,009,331	162,776,138	1,421,762,104	428,510,314	29,208,583	13,372,933	275,616,416	28,555,670	177,312,392	4,086,832,197
감가상각누계액, 손상차손누계액 및 정부보조금:											
기초금액	(5,812,903)	(267,677,940)	(75,012,523)	(841,766,692)	(292,925,925)	(24,658,759)	(7,777,979)	(188,817,676)	(19,545,272)	(4,895,471)	(1,728,891,140)
사업결합	-	(603,450)	-	(1,812,599)	-	-	-	(122,758)	-	-	(2,538,807)
처분(폐기)금액	-	15,788,278	6,158,472	45,028,557	11,314,941	2,594,242	-	13,249,475	2,161,553	-	96,295,518
감가상각비	-	(22,633,807)	(8,425,196)	(116,877,408)	(40,972,237)	(2,037,894)	(780,954)	(26,625,016)	(2,118,876)	-	(220,471,388)
기타증감액(*1)	-	1,352,620	(574,616)	(9,999,476)	(9,836,219)	(40,719)	-	(1,699,683)	(1,580,125)	-	(22,378,218)
기말금액	(5,812,903)	(273,774,299)	(77,853,863)	(925,427,618)	(332,419,440)	(24,143,130)	(8,558,933)	(204,015,658)	(21,082,720)	(4,895,471)	(1,877,984,035)
장부금액:											
기초금액	726,989,749	557,079,067	84,401,806	527,675,839	114,598,114	4,890,836	4,245,831	73,916,646	7,834,661	70,282,698	2,171,915,247
기말금액	720,895,413	549,235,032	84,922,275	496,334,486	96,090,874	5,065,453	4,814,000	71,600,758	7,472,950	172,416,921	2,208,848,162

(*1) 기타증감액에는 해외소재 종속기업의 외화환산으로 인한 변동, 무형자산・투자부동산으로 대체된 금액 및 유형자산의 손상 등이 포함되어 있습니다.

② 전기

(단위: 천원)											
구 분	토지	건물	구축물	기계장치	선박	차량운반구	물류설비	비품	기타유형자산	건설중인자산	합계
취득원가:											
기초금액	755,828,673	802,593,842	148,286,991	1,171,517,317	399,759,469	30,272,764	10,866,861	227,919,722	23,641,444	133,294,140	3,703,981,223
취득금액	7,801,611	7,646,625	8,321,208	73,621,192	22,246,022	1,684,383	1,059,687	32,431,835	1,463,204	57,975,485	214,251,252
처분(폐기)금액	(221,967)	(5,847,596)	(1,233,215)	(17,151,883)	(10,591,150)	(4,084,876)	-	(13,169,342)	(542,471)	(2,013,553)	(54,856,053)
기타증감액(*)	(30,605,665)	20,364,136	4,039,345	141,455,905	(3,890,302)	1,677,324	97,262	15,552,107	2,817,756	(114,077,903)	37,429,965
기말금액	732,802,652	824,757,007	159,414,329	1,369,442,531	407,524,039	29,549,595	12,023,810	262,734,322	27,379,933	75,178,169	3,900,806,387
감가상각누계액, 손상차손누계액 및 정부보조금:											
기초금액	(5,812,903)	(240,003,658)	(63,159,672)	(717,682,566)	(269,846,107)	(25,402,099)	(7,123,361)	(169,235,634)	(16,607,106)	(4,722,970)	(1,519,596,076)
처분(폐기)금액	-	5,477,183	761,715	13,705,094	10,591,129	4,012,042	(83)	11,648,961	464,466	-	46,660,507
감가상각비	-	(22,398,839)	(7,957,891)	(104,860,402)	(39,508,233)	(1,833,677)	(655,558)	(23,131,533)	(2,183,390)	-	(202,529,523)
기타증감액(*)	-	(10,752,626)	(4,656,675)	(32,928,818)	5,837,286	(1,435,025)	1,023	(8,099,470)	(1,219,242)	(172,501)	(53,426,048)
기말금액	(5,812,903)	(267,677,940)	(75,012,523)	(841,766,692)	(292,925,925)	(24,658,759)	(7,777,979)	(188,817,676)	(19,545,272)	(4,895,471)	(1,728,891,140)
장부금액:											
기초금액	750,015,770	562,590,184	85,127,319	453,834,751	129,913,362	4,870,665	3,743,500	58,684,088	7,034,338	128,571,170	2,184,385,147
기말금액	726,989,749	557,079,067	84,401,806	527,675,839	114,598,114	4,890,836	4,245,831	73,916,646	7,834,661	70,282,698	2,171,915,247

(*) 기타증감액에는 사업결합으로 인한 변동, 해외소재 종속기업의 외화환산으로 인한 변동, 무형자산・투자부동산으로 대체된 금액 및 유형자산의 손상 등이 포함되어 있습니다.

(2) 당기와 전기 중 감가상각비의 포괄손익계산서의 계정과목별 내용은 다음과 같습니다.

(단위: 천원)		
구 분	당기	전기
매출원가	207,850,154	189,995,220
판매비와관리비	12,621,234	12,534,303
합 계	220,471,388	202,529,523

(3) 당기말 현재 연결실체의 사업과 차입 등을 위하여 유형자산 중 일부가 담보로 제공되어 있습니다(주석 35).

15. 무형자산

(1) 당기와 전기 중 무형자산의 변동은 다음과 같습니다.

① 당기

(단위: 천원)						
구 분	소프트웨어	산업재산권	사용권	고객관계	기타무형자산 (*2)	합계
취득원가:						
기초금액	14,018,308	48,814,380	96,719,095	110,744,069	52,073,619	322,369,471
취득금액	8,150,261	133,231	1,128,037	-	298,591	9,710,120
처분금액	(338,753)	-	(1,012,434)	-	-	(1,351,187)
기타증감액(*1)	(44,454)	3,285,908	53,131	2,617,600	400,163	6,312,348
기말금액	21,785,362	52,233,519	96,887,829	113,361,669	52,772,373	337,040,752
상각누계액 및 손상차손누계액:						
기초금액	(566,576)	(63,469)	(52,377,674)	(51,190,074)	(25,066,470)	(129,264,263)
처분금액	220,559	-	1,012,435	-	-	1,232,994
무형자산상각비	(5,876,668)	(265,993)	(10,000)	(6,824,404)	(3,504,148)	(16,481,213)
손상차손	-	-	(10,350)	-	-	(10,350)
기타증감액(*1)	1,899,373	12,181	100,742	(1,504,651)	1,220,729	1,728,374
기말금액	(4,323,312)	(317,281)	(51,284,847)	(59,519,129)	(27,349,889)	(142,794,458)
장부금액:						
기초금액	13,451,732	48,750,911	44,341,421	59,553,995	27,007,149	193,105,208
기말금액	17,462,050	51,916,238	45,602,982	53,842,540	25,422,484	194,246,294

(*1) 기타증감액에는 해외소재 종속기업의 외화환산으로 인한 변동, 사업결합으로 인한 변동, 건설중인자산으로부터 대체된 금액 및 시설이용권에서 보증금으로 대체된 금액이 포함되어 있습니다.

(*2) 기타무형자산에는 온실가스배출권 438,675천원이 포함되어 있습니다.

② 전기

(단위: 천원)						
구 분	소프트웨어	산업재산권	사용권	고객관계	기타무형자산 (*2)	합계
취득원가:						
기초금액	14,590,113	44,546,412	96,094,651	106,446,990	44,054,719	305,732,885
취득금액	3,312,299	580,771	1,690,752	-	2,028,021	7,611,843
처분금액	(36,000)	-	(1,093,222)	-	-	(1,129,222)
기타증감액(*1)	(3,848,104)	3,687,197	26,914	4,297,079	5,990,879	10,153,965
기말금액	14,018,308	48,814,380	96,719,095	110,744,069	52,073,619	322,369,471
상각누계액 및 손상차손누계액:						
기초금액	(453,311)	(7,324)	(52,591,564)	(42,078,344)	(26,714,615)	(121,845,158)
처분금액	36,000	-	217,020	-	-	253,020
무형자산상각비	(4,608,548)	(178,037)	(2,500)	(7,382,153)	(1,443,266)	(13,614,504)
기타증감액(*1)	4,459,283	121,892	(630)	(1,729,577)	3,091,411	5,942,379
기말금액	(566,576)	(63,469)	(52,377,674)	(51,190,074)	(25,066,470)	(129,264,263)
장부금액:						
기초금액	14,136,802	44,539,088	43,503,087	64,368,646	17,340,104	183,887,727
기말금액	13,451,732	48,750,911	44,341,421	59,553,995	27,007,149	193,105,208

(*1) 기타증감액에는 해외소재 종속기업의 외화환산으로 인한 변동, 사업결합으로 인한 변동, 건설중인자산으로부터 대체된 금액 및 시설이용권에서 보증금으로 대체된 금액이 포함되어 있습니다.

(*2) 기타무형자산에는 온실가스배출권 439백만원이 포함되어 있습니다.

(2) 당기와 전기 중 상각비의 포괄손익계산서의 계정과목별 내용은 다음과 같습니다.

(단위: 천원)		
구 분	당기	전기
매출원가	3,252,314	2,963,978
판매비와관리비	13,228,899	10,650,526
합 계	16,481,213	13,614,504

(3) 온실가스 배출권
① 3차 계획기간(2022년~2025년)에 대한 무상할당 배출권 수량은 다음과 같습니다.

					(단위: 톤(tCO2-eq))
구분	**2022년도분**	**2023년도분**	**2024년도분**	**2025년도분**	**합계**
무상할당 배출권	231,779	231,779	229,608	229,608	922,774

② 당기 중 배출권 증감 내용 및 장부금액은 다음과 같습니다.

				(단위: 톤(tCO2-eq))
구분	2022년도분	2023년도분	2024년도분	2025년도분
기초 및 무상할당	231,779	231,779	229,608	229,608
전기이월	22,128	25,521	-	-
매각	(14,200)	-	-	-
정부제출(*1)	(277,364)	-	-	-
추가할당(*1)(*2)	63,178	-	-	-
차기이월(*1)	(25,521)	-	-	-
기말	-	257,300	229,608	229,608

(*1) 2022년도분은 예상치입니다. 2023년 3월 31일 확정예정입니다.

(*2) 배출권 미할당사업장에 대한 추가할당 승인으로 인한 증가분입니다.

③ 당기말 현재 담보로 제공한 온실가스배출권은 없습니다.

(4) 배출부채
① 당기 이행연도에 대한 연결실체의 온실가스 배출량의 추정치는 225,000톤(tCO2-eq) 입니다.

② 전기말 현재 배출부채 잔액은 174,652천원이고 당기말 현재 배출부채 잔액은 없습니다.

16. 사용권자산 및 리스부채

(1) 당기 및 전기 중 사용권자산 장부금액의 변동 내역은 다음과 같습니다.

① 당기

(단위: 천원)							
구분	토지	건물	시설장치	선박	차량운반구	기타	합계
기초금액	35,576,147	57,408,364	190,197,246	2,146,691	31,794,064	4,984,036	322,106,548
취득(신규및갱신)	21,707,391	31,278,850	2,237,835	-	2,979,927	1,097,795	59,301,798
감가상각	(10,381,332)	(23,005,594)	(15,640,418)	(2,146,691)	(7,828,858)	(979,690)	(59,982,583)
손상차손(*1)	-	-	(11,597,896)	-	-	-	(11,597,896)
기타증감(*2)	1,387,737	(7,018,444)	(63,958,034)	-	(12,333,180)	(2,591,639)	(84,513,560)
기말금액	48,289,943	58,663,176	101,238,733	-	14,611,953	2,510,502	225,314,307

(*1) 사용권자산 손상차손은 손상징후가 있는 인천 북항 다목적부두 관리운영 사업부문의 현금창출단위와 관련하여 발생한 것이며, 손상차손 전체를 사용권자산에 배부하였습니다. 현금창출단위의 회수가능액은 현금창출단위로부터 발생할 것으로 기대되는 미래현금흐름의 현재가치(사용가치)에 기초하여 측정되었습니다.

- 현금창출단위당 회수가능액을 결정하기 위해 현금창출단위집단의 가중평균자본비용은 자본 투자자의 위험 및 부채비율을 고려한 자기자본비용 등을 적용하여 추정하였으며, 사용가치 추정에 사용된 할인율은 7.6%입니다.

- 현금창출단위의 손상평가 결과, 추정 회수가능액을 초과하는 현금창출단위 장부금액 11,598백만원을 감소시켰습니다. 연결실체는 손상차손을 기타비용으로 인식하였습니다.

(*2) 당기 중 연결실체는 신감만부두 전대리스의 리스기간을 2023년 12월 31일까지로 변경하여 리스부채와 사용권자산을 재측정하였으며, 차이금액 2,628백만원을 기타수익으로 인식하였습니다. 이외 해외소재 종속기업의 외화환산으로 인한 변동 등이 포함되어 있습니다.

② 전기

(단위: 천원)							
구분	토지	건물	시설장치	선박	차량운반구	기타	합계
기초금액	32,570,552	48,442,747	218,973,975	4,311,421	36,165,059	5,662,486	346,126,240
취득(신규및갱신)	4,318,935	34,828,708	4,093,359	-	4,212,279	1,658,248	49,111,529
사업결합	-	57,226	-	-	19,101	-	76,327
감가상각	(2,746,594)	(24,841,618)	(15,358,641)	(2,164,730)	(8,098,028)	(1,968,295)	(55,177,906)
손상차손(*1)	-	-	(17,101,975)	-	-	-	(17,101,975)
기타증감(*2)	(92,246)	1,809,207	(409,472)	-	(538,599)	1,078,858	1,847,748
환율변동효과	1,525,500	(2,887,906)	-	-	34,252	(1,447,261)	(2,775,415)
기말금액	35,576,147	57,408,364	190,197,246	2,146,691	31,794,064	4,984,036	322,106,548

(*1) 사용권자산 손상차손은 손상징후가 있는 인천 북항 다목적부두 관리운영 사업부문의 현금창출단위와 관련하여 발생한 것이며, 손상차손 전체를 사용권자산에 배부하였습니다. 현금창출단위의 회수가능액은 현금창출단위로부터 발생할 것으로 기대되는 미래현금흐름의 현재가치(사용가치)에 기초하여 측정되었습니다.

- 현금창출단위당 회수가능액을 결정하기 위해 현금창출단위집단의 가중평균자본비용은 자본 투자자의 위험 및 부채비율을 고려한 자기자본비용 등을 적용하여 추정하였으며, 사용가치 추정에 사용된 할인율은 7.6%입니다.

- 현금창출단위의 손상평가 결과, 추정 회수가능액을 초과하는 현금창출단위 장부금액 17,102백만원을 감소시켰습니다. 연결실체는 손상차손을 기타비용으로 인식하였습니다.

(*2) 기타증감액에는 해외소재 종속기업의 외화환산으로 인한 변동 및 리스변경으로인한 재측정 등이 포함되어 있습니다.

(2) 당기 및 전기 중 리스부채의 변동내역은 다음과 같습니다.

(단위: 천원)		
구분	당기	전기
기초금액	226,149,915	225,042,003
회계정책 변경	(26,425)	-
취득(신규및갱신)	58,770,430	52,494,790
사업결합	-	79,108
이자비용	14,904,365	10,431,587
지급	(64,087,874)	(60,724,523)
기타(*)	(88,223,313)	(1,173,050)
기말금액	147,487,098	226,149,915

(*) 외화환산으로 인한 변동, 리스계약 변경 등으로 인한 변동금액이 포함되어 있습니다.

(3) 당기 중 단기리스에 발생한 비용은 16,388백만원(전기 : 9,598백만원)이며, 소액자산 리스에서 발생한 비용은 10,512백만원(전기 : 8,694백만원)입니다. 리스의 총 현금유출액은 90,988백만원(전기 : 79,017백만원)입니다.

(4) 당기말 및 전기말 리스부채의 만기분석 내용은 다음과 같습니다. 만기분석 내용은 계약상 금액으로 할인되지 아니한 현금흐름입니다.

(단위: 천원)		
구분	당기말	전기말
1년이내	71,427,209	44,822,800
1년 초과 2년 이내	21,529,419	26,391,104
2년 초과 3년 이내	19,390,788	22,855,497
3년 이후	131,984,603	140,782,262
합계	244,332,019	234,851,663

17. 영업권
(1) 당기와 전기 중 영업권 장부금액의 변동내역은 다음과 같습니다.

(단위: 천원)		
구 분	당기	전기
기초금액	209,005,953	235,802,328
취득 (*1)	-	19,453,257
사업결합(*2)	678,242	-
손상차손 (*3)	(4,794,706)	(49,969,556)
기타증감액 (*4)	1,461,322	3,719,924
기말금액	206,350,811	209,005,953

(*1) 전기 중 (주)엠케이씨 및 (주)세중의 지배력 획득에 따른 영업권 인식액입니다.

(*2) 당기 중 종속회사 동원디어푸드(주)가 (주)블랭크코퍼레이션으로부터 Pet 사업부 아르르의 영업일체를 영업양수하였으며, 해당 영업권은 잠정금액으로 순자산 공정가치 확정에 따라 변동될 수 있습니다.

(*3) 당기 중 Minh Viet Packaging One MemberCompany Limited 영업권에 대하여손상차손 4,795백만원을 인식하였으며, 전기 손상차손은 (주)동원홈푸드 보유 영업권 손상 18,963백만원, Tan Tien Plastic Packaging Joint Stock Company 보유 영업권 손상 20,758백만원, 동원시스템즈(주) 보유 영업권 손상 9,526백만원 등이 포함되어 있습니다.

(*4) 기타증감액에는 해외계열사 관련 영업권의 외화환산으로 인한 변동 등이 포함되어있습니다.

(2) 영업권의 손상 평가
경영진은 지역과 영업의 유형에 근거하여 영업 성과를 검토하고 있으며, 영업권을 영업부문 수준에서 관리하고 있습니다. 영업권은 연결실체의 경영진이 영업권을 관리하는 단위인 영업 부문 별로(현금창출단위 또는 현금창출단위집단임) 다음과 같이 배분됐습니다.

① 당기

(단위: 천원)					
구 분	기초	증가	손상	환율변동효과	기말
포장사업부문	153,041,326	-	(4,794,706)	1,461,321	149,707,941
일반식품부문	11,115,353	678,242	-	-	11,793,595
조미・유통사업부문	40,934,337	-	-	-	40,934,337
물류사업부문	3,904,937	-	-	-	3,904,937
기타	10,000	-	-	-	10,000
합 계	209,005,953	678,242	(4,794,706)	1,461,321	206,350,810

② 전기

(단위: 천원)					
구 분	기초	증가	손상	환율변동효과	기말
포장사업부문	171,931,204	8,396,089	(31,005,891)	3,719,924	153,041,326
일반식품부문	58,185	11,057,168	-	-	11,115,353
조미・유통사업부문	59,898,002	-	(18,963,665)	-	40,934,337
물류사업부문	3,904,937	-	-	-	3,904,937
기타	10,000	-	-	-	10,000
합 계	235,802,328	19,453,257	(49,969,556)	3,719,924	209,005,953

모든 현금창출단위(집단)의 회수 가능액은 사용가치에 근거했으며, 사용가치 계산 시경영진이 승인한 5년 예산을 기초로 추정된 세전 현금흐름을 사용했습니다. 5년 후의 현금흐름은 아래에서 설명하는 바와 같이 추정된 장기성장률을 사용했습니다. 이 성장률은 관련 산업보고서의 예상 장기평균성장률을 초과하지 않습니다.

당기 유의적인 영업권이 배부된 현금창출단위(집단)에 대한 주요 가정, 사용가치 계산에 사용된 장기성장률, 할인율은 다음과 같습니다.

구 분	일반식품부문	조미유통사업부문	물류사업부문	포장부문
장기성장률	1.00%	0%~1%	0%	0%~2%
세전할인율	11.62%	5.7%~8.1%	12.74%~12.97%	8.27~16.13%

18. 매입채무및기타채무
당기말과 전기말 현재 매입채무및기타채무의 상세 내역은 다음과 같습니다.

(단위: 천원)				
구 분	당기말		전기말	
	유동	비유동	유동	비유동
매입채무	624,777,918	-	493,736,536	-
미지급금	213,333,293	-	171,753,109	-
공사미지급금	58,185,046	-	68,006,883	-
미지급비용	277,172,959	28,637,667	153,583,040	50,320,912
미지급배당금	261,240	-	261,240	-
보증금	19,611,613	7,267,562	18,661,264	9,366,957
기타금융부채(*)	3,866,725	-	3,424,289	-
합 계	1,197,208,794	35,905,229	909,426,361	59,687,869

(*) 연결실체는 대리점에 대한 현금회수권리의 일부를 금융기관에 양도하는 약정을체결하고 있으며 선수취한 대가는 기타금융부채로 인식하였습니다.

19. 기타부채
(1) 당기말과 전기말 현재 기타부채의 상세 내역은 다음과 같습니다.

(단위: 천원)				
구 분	당기말		전기말	
	유동	비유동	유동	비유동
선수금	17,588,901	-	17,011,896	-
선수수익	1,480,308	45,810	1,267,355	8,878
예수금	13,478,643	-	18,024,551	-
이연수익	1,215,379	-	1,455,073	-
환불부채	1,714,157	-	1,676,924	-
하자보수충당부채	1,670,208	13,224,206	1,210,377	10,840,638
공사손실충당부채	12,035,409	-	1,350,617	-
기타충당부채	62,446,285	2,791,750	54,339,244	3,220,750
합 계	111,629,290	16,061,766	96,336,037	14,070,266

(2) 이연수익
연결실체는 매출액에 비례하여 발생하는 고객의 보상점수에 대하여 이연수익을 계상하고 있는 바, 당기와 전기 중 이연수익의 변동은 다음과 같습니다.

(단위: 천원)		
구 분	당기	전기
기초금액	1,455,073	774,244
증가	2,585,823	3,189,363
감소	(2,825,517)	(2,508,534)
기말금액	1,215,379	**1,455,073**

(3) 환불부채
연결실체는 과거의 반품자료에 기초한 향후의 반품 예상액을 합리적으로 추정하여 동 금액을 환불부채로 계상하고 있는 바, 당기말과 전기말 현재 연결실체가 계상하고있는 환불부채는 각각 1,714백만원 및 1,677백만원입니다.

(4) 당기와 전기 중 하자보수충당부채의 변동내역은 다음과 같습니다.

(단위: 천원)		
구 분	당기	전기
기초금액	12,051,015	7,892,799
하자보수비 지급액	(1,237,840)	(866,301)
하자보수비	4,946,897	5,258,503
하자보수충당부채환입	(865,658)	(233,986)
기말금액	14,894,414	12,051,015

연결실체는 공사에 대한 하자보수에 충당하기 위하여 하자보수기간 및 과거의 경험률 등에 근거하여 하자보수충당부채를 설정하고 실제 하자보수금액이 발생할 경우에는 하자보수충당부채에서 우선적으로 충당하고 있습니다.

(5) 당기와 전기 중 공사손실충당부채의 변동내역은 다음과 같습니다.

(단위: 천원)		
구 분	당기	전기
기초금액	1,350,617	2,226
공사손실	11,957,142	1,350,617
공사손실충당부채환입	(1,272,349)	(2,226)
기말금액	12,035,410	1,350,617

(6) 당기와 전기 중 기타충당부채의 변동내역은 다음과 같습니다.
① 당기

(단위: 천원)					
구 분	기 초	전 입(*1)	지 급(*2)	환율변동	기 말
기타충당부채	57,559,993	12,467,318	(8,453,947)	3,664,671	65,238,035

기타충당부채는 소매업체 등으로부터 제기된 민사상 소송에 대한 것으로 전기말 현재 연결실체는 54,339백만원(USD 45,836,562)의 충당부채를 인식하였으며, 당기중8,025백만원(USD 6,211,500)을 지급하였습니다.

(*1) 당기 중 연결실체는 본 소송에 대한 충당부채 12,467백만원(USD 9,650,000)을 추가로 계상하고 이를 기타비용으로 인식하였습니다.

(*2) 당기말 현재 연결실체의 자금보충의무와 관련하여 인식한 충당부채는 2,792백만원이며, 당기 중 429백만원을 지급하였습니다. 한편, 자금보충이 실행될 가능성이 매우 낮다고 판단한 의무에 대하여는 별도의 충당부채를 설정하지 않았습니다(주석 35).

② 전기

(단위: 천원)					
구 분	기 초	전 입(*1,2)	지 급	환율변동	기 말
기타충당부채	52,463,370	4,048,618	(3,555,533)	4,603,538	57,559,993

기타충당부채는 소매업체 등으로부터 제기된 민사상 소송에 대한 것으로 전기말 현재 연결실체는 36,883백만원(USD 31,856,102)의 충당부채를 인식하였으며, 당기 중 3,556백만원(USD 3,106,843)을 지급하였습니다.

(*1) 전기 중 연결실체는 소송관련 기타충당부채 828백만원(USD 723,395)을 추가로 계상하고 이를 기타비용으로 인식하였습니다.

(*2) 전기말 연결실체의 자금보충의무와 관련하여 인식한 충당부채는 3,221백만원이며, 자금보충이 실행될 가능성이 매우 낮다고 판단한 의무에 대하여는 별도의 충당부채를 설정하지 않았습니다(주석 35).

20. 종업원급여

(1) 당기와 전기 중 비용으로 인식된 퇴직급여의 내역은 다음과 같습니다.

(단위: 천원)		
구 분	당기	전기
확정급여형 퇴직급여제도 관련비용	37,788,992	36,708,272
확정기여형 퇴직급여제도 관련비용	14,724,360	11,350,776
합 계	52,513,352	48,059,048

(2) 당기와 전기 중 순확정급여부채의 조정내역은 다음과 같습니다.

(단위: 천원)						
구 분	확정급여채무		사외적립자산 공정가치		순확정급여부채(자산)	
	당기	전기	당기	전기	당기	전기
기초 잔액	272,977,516	259,336,793	(264,993,889)	(247,509,787)	7,983,627	11,827,006
당기 비용으로 인식:						
당기근무원가	38,450,840	37,201,906	-	-	38,450,840	37,201,906
이자원가(수익)	6,224,873	4,505,112	(6,886,721)	(4,998,746)	(661,848)	(493,634)
소 계	44,675,713	41,707,018	(6,886,721)	(4,998,746)	37,788,992	36,708,272
기타포괄손익으로 인식:						
-보험수리적손익						
(인구통계적 가정)	472,924	130,666	-	-	472,924	130,666
(재무적 가정)	(27,822,530)	(5,249,361)	-	-	(27,822,530)	(5,249,361)
(경험조정)	8,069,437	6,793,294	-	-	8,069,437	6,793,294
-사외적립자산 수익	-	-	2,454,170	(5,025,726)	2,454,170	(5,025,726)
소 계	(19,280,169)	1,674,599	2,454,170	(5,025,726)	(16,825,999)	(3,351,127)
기타:						
납부한 기여금	-	-	(39,019,018)	(34,294,614)	(39,019,018)	(34,294,614)
급여 지급	(32,477,182)	(31,458,712)	31,614,728	28,285,701	(862,454)	(3,173,011)
기타증감액	(1,562,991)	1,717,818	(444,964)	(1,450,717)	(2,007,955)	267,101
소 계	(34,040,173)	(29,740,894)	(7,849,254)	(7,459,630)	(41,889,427)	(37,200,524)
기말 잔액	264,332,887	272,977,516	(277,275,694)	(264,993,889)	(12,942,807)	7,983,627

(3) 당기말과 전기말 현재 장기종업원급여부채의 내역은 다음과 같습니다.

(단위: 천원)		
구 분	당기말	전기말
장기종업원급여부채의 현재가치	3,145,121	4,476,282

(4) 당기말과 전기말 현재 사외적립자산은 다음의 항목으로 구성되어 있습니다.

(단위: 천원)		
구 분	당기말	전기말
정기예금 등	277,275,694	264,993,889

(5) 당기말과 전기말 현재 확정급여채무의 평가를 위하여 사용된 주요 보험수리적가정은 다음과 같습니다.

구 분	당기말	전기말
할인율	5.06~5.59%	1.81 ~ 7.33%
미래임금상승률	2.00~5.63%	1.13 ~ 5.00%

연결실체가 확정급여채무의 현재가치계산을 위하여 사용한 할인율은 보고기간말 현재 확정급여채무의 예상지급시기와 일관성이 있는 우량회사채의 시장수익률을 참조하여 결정되었습니다.

(6) 당기말 현재 유의적인 각각의 보험수리적 가정이 발생가능한 합리적인 범위 내에서 변동한다면 확정급여채무에 미치게 될 영향은 다음과 같습니다.

(단위: 천원)		
내 역	증 가	감 소
할인율(1% 변동)	(10,427,470)	11,572,788
미래임금상승률(1% 변동)	11,758,928	(10,810,821)

민감도분석은 제도에서 발생할 것으로 기대되는 모든 현금흐름의 분산을 고려하지는않았으나, 사용된 가정에 대한 민감도의 근사치를 제공하고 있습니다.

21. 사채

당기말과 전기말 현재 사채의 내역은 다음과 같습니다.

(단위: 천원)					
종 류	발행일	만기일	이자율(%)	당기말	전기말
동원에프앤비(주)					
제 9-2회 공모사채	2017.10.31	2022.10.31	-	-	100,000,000
제 10-1회 공모사채	2019.08.29	2022.08.29	-	-	40,000,000
제 10-2회 공모사채	2019.08.29	2024.08.29	1.68	40,000,000	40,000,000
제 11회 공모사채	2020.09.28	2023.09.27	1.59	60,000,000	60,000,000
소 계				100,000,000	240,000,000
동원팜스(주)					
제 2-1회 무보증 사채(사모)	2021.04.26	2024.04.26	1.89	60,000,000	60,000,000
제 2-2회 무보증 사채(사모)	2021.04.26	2026.04.26	2.64	10,000,000	10,000,000
소 계				70,000,000	70,000,000
동원건설산업(주)					
사모사채	2022.10.26	2025.10.26	6.21	30,000,000	-
(주)동원산업					
제 23-2회 공모사채	2018.09.14	2023.09.14	2.88	100,000,000	100,000,000
제 24회 공모사채	2020.09.17	2023.09.15	1.72	50,000,000	50,000,000
제 25회 공모사채	2021.09.13	2024.09.13	2.01	100,000,000	100,000,000
제 31-1회 공모사채	2019.06.27	2022.06.27	-	-	70,000,000
제 31-2회 공모사채	2019.06.27	2024.06.27	1.93	90,000,000	90,000,000
제 31-3회 공모사채	2019.06.27	2026.06.26	2.14	40,000,000	40,000,000
제 32-1회 공모사채	2020.01.23	2023.01.23	1.79	40,000,000	40,000,000
제 32-2회 공모사채	2020.01.23	2025.01.23	1.98	40,000,000	40,000,000
제 33-1회 공모사채	2021.05.27	2024.05.27	1.54	100,000,000	100,000,000
제 33-2회 공모사채	2021.05.27	2026.05.27	2.06	80,000,000	80,000,000
소 계				640,000,000	710,000,000
동원시스템즈(주)					
제 26-1회 공모사채	2019.08.02	2022.08.02	-	-	100,000,000
제 26-2회 공모사채	2019.08.02	2024.08.02	1.89	30,000,000	30,000,000
제 27-1회 공모사채	2021.10.28	2024.10.28	2.65	70,000,000	70,000,000
제 27-2회 공모사채	2021.10.28	2026.10.28	3.06	30,000,000	30,000,000
소 계				130,000,000	230,000,000
합 계				970,000,000	1,250,000,000
사채할인발행차금				(1,360,311)	(2,312,192)
차 감 계				968,639,689	1,247,687,808
유동성대체				(249,799,503)	(309,811,226)
차감후잔액				718,840,186	937,876,582

22. 장・단기차입금

(1) 당기말과 전기말 현재 차입금의 세부내역은 다음과 같습니다.

(단위: 천원)				
구 분	당기말		전기말	
	유동	비유동	유동	비유동
단기차입금:				
원화단기차입금	741,436,200	-	602,181,514	-
외화단기차입금	47,726,254	-	35,571,876	-
소 계	789,162,454	-	637,753,390	-
장기차입금:				
원화장기차입금	172,167,014	505,531,986	122,528,452	517,900,000
외화장기차입금	7,605,361	12,318,131	12,203,132	11,855,000
소 계	179,772,375	517,850,117	134,731,584	529,755,000
합 계	968,934,829	517,850,117	772,484,974	529,755,000

(2) 당기말과 전기말 현재 단기차입금의 내역은 다음과 같습니다.

① 원화 단기차입금

(단위: 천원)				
구 분	차입처	이자율(%)	당기말	전기말
일반자금대출	농협은행(주) 등	1.1~4.76, CD(3M) +1.17, MOR(6M)+1.48	687,436,200	523,181,514
시설차입금	한국산업은행	1.85~5.38, CD(3M)+0.99	54,000,000	79,000,000
합 계			741,436,200	602,181,514

② 외화 단기차입금

(원화단위: 천원, 외화단위: EUR)				
구 분	차입처	이자율(%)	당기말	전기말
외화일반대출	(주)신한은행 등	LIBOR(3M) +1.30% 등	47,726,254 (EUR 35,321,383)	35,571,876 (EUR 26,499,900)

(3) 당기말과 전기말 현재 장기차입금의 내역은 다음과 같습니다.
① 원화 장기차입금

(단위: 천원)				
구 분	차입처	이자율(%)	당기말	전기말
시설차입금	한국산업은행 등	1.00~4.03	405,670,000	462,301,785
일반자금	한국산업은행 등	1.00~4.72, CD(3M)+1.48	222,029,000	128,126,667
기타	우리티에스제일차 등	3.93~4.36	50,000,000	50,000,000
합 계			677,699,000	640,428,452
유동성대체			(172,167,014)	(122,528,452)
차감후잔액			505,531,986	517,900,000

② 외화 장기차입금

(원화단위: 천원, 외화단위 USD)				
구 분	차입처	이자율(%)	당기말	전기말
시설자금대출	(주)신한은행 등	3M T-SOFR+1.32% 등	12,673,000 (USD 10,000,000)	17,782,500 (USD 15,000,000)
외화일반대출	KB국민은행 런던 등	3M T-SOFR+1.32% 등	7,250,492 (USD 5,721,212)	6,275,633 (USD 5,293,659)
합 계			19,923,492 (USD 15,721,212)	24,058,133 (USD 5,308,659)
유동성대체			(7,605,361)	(12,203,133)
차감후잔액			12,318,131	11,855,000

(4) 상기 차입금에 대해서는 유형자산 등이 담보로 제공되고 있습니다(주석35).

23. 파생상품
(1) 연결실체는 약정된 환율 및 이자율로 외화를 매입하는 통화선도 및 이자율스왑계약을 체결하였습니다.

(2) 파생상품의 공정가치는 거래은행이 제공한 약정환율 및 약정이자율을 이용하여 평가하였습니다. 당기 중 평가손익 413백만원(전기 : 101백만원)과 거래손익 202백만원(전기 : 70백만원)을 금융수익과 금융비용으로 계상하였습니다.

(3) 전기 중 현금흐름위험회피로 분류되는 파생상품거래로 인한 손익은 법인세효과 차감 후 이익은 181백만원입니다.

(4) 당기말 및 전기말 현재 연결실체가 체결한 파생상품의 내역은 다음과 같습니다.
① 당기

(원화단위: 천원, 외화단위: USD)					
거래목적	금융기관	매입금액	매도금액	만기일	약정환율
통화선도	(주)국민은행	USD 1,211,085.97	1,572,716	2023-01-10	1,298.6

(단위: 천원)					
거래목적	금융기관	만기일	계약금액	약정이자율(%)	
이자율스왑	(주)신한은행	2023-02-17	10,000,000	매입	CD(3M)+0.7
				매도	2.05
	(주)국민은행	2023-05-24	60,000	매입	CD(3M)+1.52
				매도	3.91

② 전기

(원화단위: 천원, 외화단위: JPY)					
거래목적	금융기관	매입금액	매도금액	만기일	약정환율
통화선도	(주)하나은행	JPY 327,000,000	3,359,598	2022-03-10	1,027
통화선도	(주)하나은행	JPY 54,000,000	555,336	2022-04-29	1,028

(단위: 천원)					
거래목적	금융기관	만기일	계약금액	약정이자율(%)	
이자율스왑	(주)신한은행	2023-02-17	10,000,000	매입	CD(3M)+ 0.7
				매도	2.05

24. 고객과의 계약에서 생기는 수익

(1) 당기 및 전기 중 매출의 상세내역은 다음과 같습니다.

(단위: 천원)		
구 분	당기	전기
고객과의 계약에서 생기는 수익		
(1) 재화 또는 용역의 유형에 따른 구분		
제품매출	4,760,436,523	4,343,547,392
상품매출	1,940,795,333	1,322,462,426
어획물매출	194,653,319	166,409,557
용역매출	1,320,127,457	1,213,029,570
공사수익	621,791,529	477,068,425
기타매출	170,074,668	60,818,890
합 계	9,007,878,829	7,583,336,260
(2) 재화나 용역의 이전시기에 따른 구분		
한 시점에 이전	6,918,038,724	5,783,615,260
기간에 걸쳐 이전	2,089,840,105	1,799,721,000
합 계	9,007,878,829	7,583,336,260
기타 원천으로부터 수익		
임대수익 등	18,379,538	19,663,400
매출액 합계	9,026,258,367	7,602,999,660

(2) 고객과의 계약에서 생기는 계약자산 및 계약부채의 내용은 다음과 같습니다.

(단위: 천원)		
구 분	당기말	전기말
계약자산	77,736,831	100,709,801
계약부채	36,216,692	29,399,369

25. 판매비와관리비
당기와 전기 중 판매비와관리비의 상세내역은 다음과 같습니다.

(단위: 천원)		
구 분	당기	전기
급여	244,121,908	219,685,530
퇴직급여	17,910,287	16,725,005
복리후생비	31,385,925	28,484,617
여비교통비	8,991,738	5,527,593
세금과공과	10,954,171	8,712,539
임차료	922,245	8,808,464
감가상각비	12,621,234	12,534,303
무형자산상각비	13,228,899	10,650,526
사용권자산상각비	23,403,874	8,547,483
지급수수료	161,285,258	175,534,711
판매수수료	67,138,462	70,013,342
운송보관료	267,440,390	225,726,528
광고선전비	82,309,547	88,712,602
경상연구개발비	6,684,176	5,988,660
환경유지비	5,330,812	5,022,713
기타	42,655,788	38,114,264
합계	996,384,714	928,788,880

26. 비용의 성격별 분류
당기와 전기 중 비용의 성격에 대한 추가정보는 다음과 같습니다.

(단위: 천원)		
구 분	당기	전기
제품, 상품 및 재공품의 변동	(305,963,508)	(162,287,983)
원재료 및 소모품 사용	3,111,718,583	2,058,492,317
상품의 매입	2,082,945,152	1,654,071,986
종업원급여	993,880,226	893,426,902
감가상각비와 무형자산상각비	299,057,571	274,075,294
운송보관료	1,182,959,675	942,014,700
지급수수료	478,993,029	228,521,147
기타	687,349,203	1,196,839,525
합 계	8,530,939,931	7,085,153,888

27. 금융상품 범주별 분류 및 금융수익과 금융비용

(1) 당기말과 전기말 현재 금융상품의 범주별 분류내역은 다음과 같습니다.

① 당기

(단위: 천원)							
구 분	상각후원가 측정 금융자산	기타포괄손익-공정가치측정 금융자산	당기손익-공정가치측정 금융자산	상각후원가측정 금융부채	당기손익-공정가치측정 금융부채	기타	합 계
금융자산							
현금및현금성자산	540,891,027	-	-	-	-	-	540,891,027
장단기금융예치금	77,390,484	-	-	-	-	-	77,390,484
장단기매출채권및기타채권	1,017,323,806	-	-	-	-	-	1,017,323,806
기타금융자산	-	318,299,370	216,820,033	-	-	-	535,119,403
파생상품자산	-	-	69,760	-	-	-	69,760
금융자산 합계	1,635,605,317	318,299,370	216,889,793	-	-	-	2,170,794,480
금융부채							
장단기매입채무및기타채무	-	-	-	1,233,114,023	-	-	1,233,114,023
장단기차입금	-	-	-	1,486,784,946	-	-	1,486,784,946
사채	-	-	-	968,639,689	-	-	968,639,689
금융보증부채	-	-	-	-	-	448,067	448,067
매도청구권부채	-	-	-	-	-	3,463,786	3,463,786
파생상품부채	-	-	-	-	451,801	-	451,801
리스부채	-	-	-	-	-	147,487,098	147,487,098
금융부채 합계	-	-	-	3,688,538,658	451,801	151,398,951	3,840,389,410

② 전기

(단위: 천원)							
구 분	상각후원가 측정 금융자산	기타포괄손익-공정가치측정 금융자산	당기손익-공정가치측정 금융자산	상각후원가측정 금융부채	당기손익-공정가치측정 금융부채	기타	합 계
금융자산							
현금및현금성자산	327,175,588	-	-	-	-	-	327,175,588
장단기금융예치금	109,641,182	-	-	-	-	-	109,641,182
장단기매출채권및기타채권	923,547,977	-	-	-	-	-	923,547,977
기타금융자산	-	402,095,529	345,569,392	-	-	-	747,664,921
파생상품자산	-	-	49,488	-	-	-	49,488
금융자산 합계	1,360,364,747	402,095,529	345,618,880	-	-	-	2,108,079,156
금융부채							
장단기매입채무및기타채무	-	-	-	969,114,230	-	-	969,114,230
장단기차입금	-	-	-	1,302,239,974	-	-	1,302,239,974
사채	-	-	-	1,247,687,809	-	-	1,247,687,809
금융보증부채	-	-	-	-	-	346,803	346,803
매도청구권부채	-	-	-	-	-	5,304,742	5,304,742
파생상품부채	-	-	-	-	13,726	-	13,726
금융부채 합계	-	-	-	3,519,042,013	13,726	5,651,545	3,524,707,284

(2) 당기말과 전기말 현재 금융상품의 장부금액과 공정가치는 다음과 같습니다.

(단위: 천원)				
구분	당기말		전기말	
	장부금액	공정가치	장부금액	공정가치
공정가치로 측정되는 금융자산				
기타포괄손익-공정가치측정금융자산	318,299,370	318,299,370	402,095,529	402,095,529
당기손익-공정가치측정금융자산	216,820,033	216,820,033	345,569,392	345,569,392
파생상품자산	69,760	69,760	49,488	49,488
소 계	535,189,163	535,189,163	747,714,409	747,714,409
상각후원가로 측정되는 금융자산(*1)				
현금및현금성자산	540,891,027	-	327,175,588	-
장단기금융상품	77,390,484	-	109,641,182	-
장단기매출채권및기타채권	1,017,323,806	-	923,547,977	-
소 계	1,635,605,317	-	1,360,364,747	-
공정가치로 측정되는 금융부채				
파생상품부채	451,801	451,801	13,726	13,726
상각후원가로 측정되는 금융부채(*1)				
장단기매입채무및기타채무	1,233,114,023	-	969,114,230	-
장단기차입금	1,486,784,946	-	1,302,239,974	-
사채	968,639,689	-	1,247,687,809	-
소 계	3,688,538,658	-	3,519,042,013	-
기타				
리스부채	147,487,098	147,487,098	226,149,915	226,149,915
금융보증부채(*2)	448,067	448,067	346,803	346,803
매도청구권부채(*3)	3,463,786	3,463,786	5,304,742	5,304,742
소 계	151,398,951	151,398,951	231,801,460	231,801,460

(*1) 장부금액이 공정가치의 합리적인 근사치에 해당하여 공정가치로 측정하지 않은 금융자산과 금융부채에 대한 공정가치 정보는 공시하지 않았습니다.

(*2) 기업회계기준서 제1109호 '금융상품'에 따라 산정한 손실충당금과 최초 인식금액에서 기업회계기준서 제1115호 '고객과의 계약에서 생기는 수익'에 따라 인식한 이익누계액을 차감한 금액 중 큰 금액으로 측정하고 있습니다.

(*3) 주석 35에서 설명한 바와 같이 행사가격의 현재가치를 매도청구권부채로 인식하고 있습니다.

(3) 공정가치서열체계
공정가치로 측정되는 금융상품은 공정가치 서열체계에 따라 구분되며 정의된 수준들은 다음과 같습니다.
- 측정일에 동일한 자산이나 부채에 대해 접근할 수 있는 활성시장의 (조정하지 않은) 공시가격 (수준 1)
- 수준 1의 공시가격 외에 자산이나 부채에 대해 직접적으로나 간접적으로 관측할 수 있는 투입변수 (수준 2)
- 자산이나 부채에 대한 관측할 수 없는 투입변수 (수준 3)

1) 당기말과 전기말 현재 공정가치로 측정되는 금융상품의 수준별 내역은 다음과 같습니다.
① 당기

(단위: 천원)				
구분	장부금액	수준1	수준2	수준3
금융자산:				
기타포괄손익-공정가치 측정 금융자산	318,299,370	31,966,775	-	286,332,595
당기손익-공정가치 측정 금융자산	216,820,033	41,615,160	130,942,358	44,262,515
파생상품자산	69,760	-	69,760	-
금융부채:				
파생상품부채	451,801	-	-	451,801

② 전기

(단위: 천원)				
구분	장부금액	수준1	수준2	수준3
금융자산:				
기타포괄손익-공정가치 측정 금융자산	402,095,529	37,800,145	108,030,364	256,265,020
당기손익-공정가치 측정 금융자산	345,569,392	58,402,089	146,833,347	140,333,956
파생상품자산	49,488	-	49,488	-
금융부채:				
파생상품부채	13,726	-	13,726	-

자산이나 부채의 공정가치를 측정하기 위해 사용되는 여러 투입변수가 공정가치 서열체계 내에서 다른 수준으로 분류되는 경우, 연결실체는 측정치 전체에 유의적인 공정가치 서열체계에서 가장 낮은 수준의 투입변수와 동일한 수준으로 공정가치 측정치 전체를 분류하고 있으며, 변동이 발생한 보고기간 말에 공정가치 서열체계의 수준간 이동을 인식하고 있습니다.

2) 연결실체는 공정가치 서열체계의 수준 간 이동을 이동을 발생시킨 사건이나 상황의 변동이 일어난 보고기간 말에 인식하며, 당기 중 각 공정가치 서열체계의 수준 간 이동 내역은 없습니다.

3) 연결실체는 공정가치 서열체계에서 수준 2와 수준 3으로 분류되는 반복적인 공정가치측정치, 비반복적인 공정가치측정치에 대해 다음의 가치평가기법과 투입변수를 사용하고 있습니다. 공정가치로 측정되는 자산, 부채 중 공정가치 서열체계 수준 2로분류된 자산, 부채의 가치평가기법과 투입변수는 다음과 같습니다.

수 준	구 분	평가기법	투입변수
수준 2	파생상품자산	시장접근법	통화스왑이자율
	당기손익-공정가치 측정 채무상품	시장접근법	비활성시장의 공시가격

수준 3의 공정가치 측정을 위해 사용된 평가기법과 유의적이지만 관측가능하지 않은투입변수는 다음과 같습니다.

수 준	구 분	평가기법	유의적이지만 관측가능하지 않은 투입변수
수준 3	파생상품부채	이항모형	변동성, 기초자산가격
	기타포괄손익-공정가치 측정 금융상품	순공정가치	변동성, 기초자산가격
	당기손익-공정가치 측정 금융상품	순공정가치	변동성, 기초자산가격

(4) 당기와 전기 중 금융수익과 금융원가의 내역은 다음과 같습니다.

(단위: 천원)		
구 분	당기	전기
금융수익:		
이자수익	13,460,234	9,642,699
배당금수익	2,223,011	870,903
보증수수료수입	267,345	332,165
기타금융자산평가및처분이익	8,903,711	18,663,287
파생상품평가이익	38,560	178,190
파생상품거래이익	237,627	123,559
합 계	25,130,488	29,810,803
금융원가:		
이자비용	(84,875,776)	(71,053,662)
기타금융자산평가및처분손실	(24,208,220)	(1,460,368)
파생상품평가손실	(451,801)	(77,205)
파생상품거래손실	(35,478)	(53,558)
합 계	(109,571,275)	(72,644,793)

(5) 당기 및 전기 중 금융상품의 범주별 손익은 다음과 같습니다.
① 당기

(단위: 천원)					
구 분	상각후원가측정 금융자산	기타포괄손익-공정가치 측정 금융자산	당기손익-공정가치 측정 금융자산(부채)	상각후원가측정 금융부채 및 리스부채	합 계
금융수익:					
이자수익	13,460,234	-	-	-	13,460,234
배당금수익	-	1,481,573	741,438	-	2,223,011
보증수수료수입	-	-	-	267,345	267,345
기타금융자산평가이익	-	-	6,589,647	-	6,589,647
기타금융자산처분이익	-	-	2,314,064	-	2,314,064
파생상품평가이익	-	-	38,560	-	38,560
파생상품거래이익	-	-	237,627	-	237,627
합 계	13,460,234	1,481,573	9,921,336	267,345	25,130,488
금융원가:					
이자비용	-	-	-	(84,875,776)	(84,875,776)
기타금융자산평가손실	-	-	(24,128,116)	-	(24,128,116)
기타금융자산처분손실	-	-	(80,104)	-	(80,104)
파생상품평가손실	-	-	(451,801)	-	(451,801)
파생상품거래손실	-	-	(35,478)	-	(35,478)
합 계	-	-	(24,695,499)	(84,875,776)	(109,571,275)

② 전기

(단위: 천원)					
구 분	상각후원가측정 금융자산	기타포괄손익-공정가치 측정 금융자산	당기손익-공정가치 측정 금융자산(부채)	상각후원가측정 금융부채	합 계
금융수익:					
이자수익	9,642,699	-	-	-	9,642,699
배당금수익	-	370,177	500,726	-	870,903
보증수수료수입	-	-	-	332,165	332,165
기타금융자산평가이익	-	1,983,639	16,675,636	4,012	18,663,287
파생상품평가이익	-	178,190	-	-	178,190
파생상품거래이익	-	123,559	-	-	123,559
합 계	9,642,699	2,655,565	17,176,362	336,177	29,810,803
금융원가:					
이자비용	-	-	-	(71,053,662)	**(71,053,662)**
기타금융자산평가손실	-	-	(1,460,368)	-	**(1,460,368)**
파생상품평가손실	-	(77,205)	-	-	(77,205)
파생상품거래손실	-	(53,558)	-	-	(53,558)
합 계	-	(130,763)	(1,460,368)	(71,053,662)	(72,644,793)

28. 기타수익과 기타비용

당기와 전기 중 기타수익과 기타비용의 내역은 다음과 같습니다.

(단위: 천원)		
구 분	당기	전기
기타수익:		
외환차익	41,573,330	19,382,500
외화환산이익	3,378,545	2,596,481
임대료수익	104,046	2,576
기타채권손상차손환입	552,335	962,238
투자부동산처분이익	261,032	272,134
유형자산처분이익	1,787,726	1,125,187
매각예정자산처분이익	3,048,554	819,018
리스변경이익	2,835,945	32,839
염가매수차익	2,294,583	-
잡이익	8,550,684	1,561,145
합 계	64,386,780	26,754,118
기타비용:		
외환차손	(31,126,231)	(14,374,314)
외화환산손실	(8,718,144)	(3,041,415)
수수료비용	(605,573)	(121,535)
기타채권손상차손	(610,038)	(3,598,882)
유형자산처분손실	(637,779)	(3,791,574)
무형자산처분손실	(118,194)	-
투자부동산처분손실	-	(419,024)
사용권자산손상차손	(11,597,896)	(17,101,975)
유형자산손상차손	-	(172,500)
무형자산손상차손	(4,805,056)	(50,024,438)
기부금	(886,635)	(706,864)
리스변경손실	-	(81)
잡손실	(14,706,138)	(5,097,402)
합 계	(73,811,684)	(98,450,004)

29. 납입자본
당기말과 전기말 현재 자본금의 내역은 다음과 같습니다.

(단위: 천원)		
구 분	당기말	전기말
수권주식수	200,000,000주	30,000,000주
주당금액	1,000원	5,000원
발행주식수	49,982,665주	11,691,490주
보통주자본금	49,982,665	58,457,450

30. 기타자본
당기말과 전기말 현재 기타자본의 세부 내역은 다음과 같습니다.

(단위: 천원)		
구 분	당기말	전기말
기타자본		
주식발행초과금	1,529,609,548	-
기타자본잉여금	84,860,717	84,860,717
감자차손	-	(3,396,090)
기타자본조정	(424,050,502)	(21,764,826)
자기주식	(634,578,096)	-
소 계	555,841,667	59,699,801
기타포괄손익누계액		
기타포괄손익-공정가치 측정 금융자산 평가손익	10,936,947	17,768,814
확정급여부채의 재측정요소	(25,509,481)	(37,005,527)
해외사업장 외화환산차이	8,100,309	5,723,709
위험회피 파생상품평가손익	199,098	199,098
관계기업 기타포괄손익에 대한 지분변동	4,618,738	4,618,668
소 계	(1,654,389)	(8,695,238)
합 계	554,187,278	51,004,563

31. 이익잉여금

(1) 당기말과 전기말 현재 이익잉여금의 내역은 다음과 같습니다.

(단위: 천원)		
구 분	당기말	전기말
법정적립금	38,813,154	31,438,256
임의적립금	807,285,772	731,664,915
미처분이익잉여금	1,070,303,484	978,512,722
합 계	1,916,402,410	1,741,615,893

(2) 법정적립금

법정적립금은 이익준비금으로서 상법상 회사는 자본금의 50%에 달할 때까지 매 결산기에 금전에 의한 이익배당액의 10% 이상을 이익준비금으로 적립하도록 규정되어 있습니다. 동 이익준비금은 현금으로 배당할 수 없으며, 주주총회의 결의에 의하여 이월결손금의 보전과 자본전입에만 사용될 수 있습니다.

(3) 배당금

지배기업의 당 회계연도에 대한 주당배당금 및 총배당금은 각각 1,100원과 39,781백만원 (전기 :각각 1,000원과 11,691백만원)이며 2023년 3월 29일로 예정된 정기주주총회에 의안으로 상정될 예정입니다. 당기의 연결재무제표는 이러한 미지급배당금을반영하고 있지 않습니다.

32. 주당이익

(1) 당기와 전기 중 기본주당이익의 계산내역은 다음과 같습니다.

(단위: 원)		
구 분	당 기	전 기
지배기업 소유주지분 당기순이익	186,478,004,397	233,292,553,656
가중평균유통보통주식수	32,444,754주	31,594,458주
기본주당이익	5,748	7,384

(2) 당기와 전기 중 가중평균유통보통주식수의 계산내역은 다음과 같습니다.

(단위: 주)		
구 분	당 기	전 기
기초발행주식수	5,280,170	6,318,892
사업결합	1,208,788	-
자기주식 취득	(7)	-
주식분할(*)	25,955,803	25,275,567
가중평균유통보통주식수	32,444,754	31,594,459

(*) 2022년 11월 25일을 효력 발생일로 하여 주식분할(1주당 액면가 5,000원을 1주당 액면가 1,000원)을 실시하였습니다. 이에 따라 당기와 비교표시하는 전기의 가중평균유통보통주식수를 소급하여 수정하였습니다.

(3) 당사는 희석화대상 잠재적 보통주 등이 없으므로 희석주당이익은 기본주당이익과 일치합니다.

33. 법인세비용

(1) 당기와 전기 중 법인세비용의 구성요소는 다음과 같습니다.

(단위: 천원)		
구 분	당 기	전 기
당기법인세부담액	136,644,550	106,062,581
과거기간 당기법인세에 대하여 당기에 인식한 조정사항	449,085	(456,587)
일시적차이로 인한 이연법인세 변동액	(24,654,358)	(20,073,744)
총법인세효과	112,439,277	85,532,250
당기손익 이외로 인식된 법인세비용(수익)	(3,230,088)	419,553
법인세비용	109,209,189	85,951,803

(2) 당기와 전기 중 당기손익 이외로 인식되는 항목과 관련된 법인세 효과는 다음과 같습니다.

(단위: 천원)		
구 분	당 기	전 기
확정급여부채(자산)의 재측정요소	(3,863,995)	(814,082)
기타자본	(144,079)	-
관계기업 기타포괄손익에 대한 지분변동	-	(268,436)
위험회피 파생상품 평가손익	-	(239,024)
기타포괄손익-공정가치측정금융자산평가손익	777,986	(1,081,289)
합 계	(3,230,088)	(2,402,831)

(3) 당기와 전기 중 법인세비용차감전순손익과 법인세비용간의 관계는 다음과 같습니다.

(단위: 천원)		
구 분	당 기	전 기
법인세비용차감전순이익	405,754,468	400,991,374
적용세율에 따른 세부담액	131,402,686	99,350,628
조정사항:		
-비공제비용	3,218,685	5,634,756
-비과세수익	(25,230,965)	(15,810,078)
-세액공제	(5,650,641)	(5,133,964)
-기타	5,469,424	1,910,461
법인세비용	109,209,189	85,951,803
평균유효세율	26.92%	24.78%

(4) 당기와 전기 중 이연법인세자산(부채)의 변동내역은 다음과 같습니다.
① 당기

(단위: 천원)			
구 분	기초금액	증감	기말금액
대손충당금	6,075,249	687,640	6,762,889
순확정급여부채(자산)	2,783,937	(4,529,308)	(1,745,371)
미수수익	(142,113)	(300,939)	(443,052)
재고자산평가손실	3,159,540	289,698	3,449,238
감가상각비	7,654,070	4,011,495	11,665,565
기타포괄손익-공정가치 측정 금융자산	(10,773,651)	(4,731,507)	(15,505,158)
당기손익-공정가치 측정 금융자산	(1,311,109)	5,291,235	3,980,126
매도가능증권손상차손	2,406,026	(2,196,670)	209,356
유형자산재평가손익	(53,299,929)	1,100,400	(52,199,529)
무형자산손상차손	(10,740,250)	18,747,700	8,007,450
외화환산손익	(32,057)	652,288	620,231
토지압축기장충당금	(10,899,835)	486,012	(10,413,823)
일시상각충당금	(3,447,803)	(10,107,104)	(13,554,907)
하자보수충당부채	2,651,035	476,692	3,127,727
공사손실충당부채	297,190	2,230,246	2,527,436
금융보증계약부채	542,169	30,879	573,048
정부보조금	(2,682,959)	15,928,098	13,245,139
무형자산	(11,408,683)	(11,113,454)	(22,522,137)
사용권자산	(7,624,835)	(7,859,628)	(15,484,463)
리스부채	8,607,774	9,168,191	17,775,965
종속기업및관계기업	11,561,601	(29,268,586)	(17,706,985)
기타	20,294,508	35,660,980	55,955,488
합 계	(46,330,125)	24,654,358	(21,675,767)

② 전기

(단위: 천원)			
구 분	기초금액	증감	기말금액
대손충당금	3,804,958	2,270,291	6,075,249
순확정급여부채	1,984,352	799,585	2,783,937
미수수익	(41,025)	(101,088)	(142,113)
재고자산평가손실	3,667,948	(508,408)	3,159,540
감가상각비	3,797,161	3,856,909	7,654,070
기타포괄손익-공정가치 측정 금융자산	(17,186,116)	6,412,465	(10,773,651)
당기손익-공정가치측정금융자산	2,233,760	(3,544,869)	(1,311,109)
매도가능증권손상차손	2,856,876	(450,850)	2,406,026
유형자산재평가손익	(53,266,352)	(33,577)	(53,299,929)
무형자산손상차손	(11,483,973)	743,723	(10,740,250)
외화환산손익	148,320	(180,377)	(32,057)
토지압축기장충당금	(11,160,074)	260,239	(10,899,835)
일시상각충당금	(3,726,504)	278,701	(3,447,803)
하자보수충당부채	1,648,926	1,002,109	2,651,035
공사손실충당부채	490	296,700	297,190
금융보증계약부채	430,227	111,942	542,169
정부보조금	(2,499,105)	(183,854)	(2,682,959)
무형자산	(8,905,551)	(2,503,132)	(11,408,683)
사용권자산	(102,826)	(7,522,009)	(7,624,835)
리스부채	187,677	8,420,097	8,607,774
종속기업및관계기업	2,499,276	9,062,325	11,561,601
기타	18,707,686	1,586,822	20,294,508
합 계	(66,403,869)	20,073,744	(46,330,125)

(5) 당기말 현재 이연법인세부채 및 이연법인세자산이 인식되지 않은 중요한 일시적차이는 1,619,420백만원이며, 종속기업, 관계기업 및 공동기업 등에서 발생한 것입니다.

34. 특수관계자

(1) 당기말 현재 연결실체의 특수관계자 내역은 다음과 같습니다.

구 분	회 사 명
최상위지배자	김남정
관계기업 및 공동기업	여수문화방송(주), 한국태양보성1호발전소(주), 진안물사랑(주), Kiribati and KT Fisheries Co., Ltd., Silver Bay Seafoods, LLC., (주)신동건설, (주)신동에너콤, 부산신항다목적터미널(주), 당진항만(주), 울산항만운영(주), (주)인천크로스독, 인천내항부두운영(주), 남춘천산업단지개발(주), 평택항만(주)
기 타(*)	(재)동원육영재단, (주)동원와인플러스

(*) Salmon Evolution Holding AS는 전기 중 기타 특수관계자에서 제외되었습니다.

(2) 당기와 전기 중 특수관계자와의 거래 내역은 다음과 같습니다.

① 당기

(단위: 천원)					
특수관계자 구분	특수관계자명	매출	기타	매입	기타
공동기업	Kiribati and KT Fisheries Co., Ltd.	3,465,310	375,937	19,637,266	-
	부산신항다목적터미널(주)	1,194,978	-	62,191	-
	울산항만운영(주)	666,475	-	5,822,888	-
관계기업	Silver Bay Seafoods, LLC.	-	-	4,051,575	-
	(주)인천크로스독	59,625	-	1,310,788	-
	당진항만(주)	460,805	90,000	1,022,867	-
	평택항만(주)	-	501,215	1,188,794	-
	인천내항부두운영(주)	-	255,988	2,997,590	-
	남춘천산업단지개발㈜	348,099	-	-	-
기 타	(주)동원와인플러스	593,816	10,400	25,528	346,483
	(재)동원육영재단	77,346	-	-	-
합 계		6,866,454	1,233,540	36,119,487	346,483

② 전기

(단위: 천원)					
특수관계자 구분	특수관계자명	매출	기타	매입	기타
공동기업	Kiribati and KT Fisheries Co., Ltd.	1,595,605	402,574	11,623,682	-
	부산신항다목적터미널(주)	1,300,265	-	64,853	-
	울산항만운영(주)	464,224	-	5,612,076	-
관계기업	(주)인천크로스독	7,795	63,700	875,513	-
	당진항만(주)	342,039	60,000	1,434,869	-
	평택항만(주)	-	100,013	1,969,603	-
	인천내항부두운영(주)	-	-	3,194,405	-
	여수문화방송(주)	-	37,120	-	-
	남춘천산업단지개발(주)	3,568,138	-	-	-
	Silver Bay Seafoods, LLC.	-	-	2,307,056	-
기 타	(주)동원와인플러스	564,489	6,000	42,340	205,047
	(재)동원육영재단	306,828	-	-	-
합 계		8,149,383	669,407	27,124,397	205,047

(3) 당기말과 전기말 현재 특수관계자와의 채권채무 내역은 다음과 같습니다.
① 당기말

(단위: 천원)						
특수관계자 구분	특수관계자명	매출채권	미수금	매입채무	미지급금	임대보증금
공동기업	Kiribati and KT Fisheries Co., Ltd.(*1)	9,457,581	17,630,643	2,274,249	-	-
	부산신항다목적터미널(주)	353,974	-	-	-	-
	울산항만운영(주)	93,826	-	692,402	-	-
관계기업	한국태양보성1호발전소(주) (*2)	23,767	-	-	-	-
	(주)인천크로스독	6,820	-	314,261	-	-
	당진항만(주)	-	-	69,627	-	-
	평택항만(주)	-	-	318,716	-	-
	인천내항부두운영(주)	-	-	638,156	-	-
기 타	(주)동원와인플러스	40,693	7,580	70,295	48,225	115,431
	(재)동원육영재단	4,993	-	-	-	-
합 계		9,981,654	17,638,223	4,377,706	48,225	115,431

(*1) 당기말 현재 상기 매출채권및기타채권에 대하여 16,983백만원의 대손충당금이 설정되어 있으며, 당기 중 인식한 손상차손환입액은 1,293백만원입니다.

(*2) 전기 이전에 전액 손상차손을 인식하였습니다.

② 전기말

(단위: 천원)						
특수관계자 구분	특수관계자명	매출채권	미수금	매입채무	미지급금	임대보증금
공동기업	Kiribati and KT Fisheries Co., Ltd.(*1)	6,795,611	19,339,898	2,105,095	-	-
	부산신항다목적터미널(주)	277,622	-	18,714	-	-
	울산항만운영(주)	99,753	-	629,318	-	-
관계기업	한국태양보성1호발전소(주) (*2)	23,767	-	-	-	-
	(주)인천크로스독	3,023	2,938	169,797	-	-
	당진항만(주)	44,427	-	452,595	-	-
	평택항만(주)	-	-	873,183	-	-
	인천내항부두운영(주)	-	-	531,776	-	-
기 타	(주)동원와인플러스	112,806	550	2,720	8,646	237,825
	(재)동원육영재단	4,090	-	-	-	-
합 계		7,361,099	19,343,386	4,783,198	8,646	237,825

(*1) 전기말 현재 상기 매출채권및기타채권에 대하여 17,382백만원의 대손충당금이 설정되어 있으며, 전기 중 인식한 손상차손은 4,154백만원이며, 손상차손환입액은 881백만원입니다.

(*2) 전기 이전에 전액 손상차손을 인식하였습니다.

(4) 당기와 전기 중 연결실체의 주요경영진에 대한 보상내역은 다음과 같습니다.

(단위: 천원)		
구 분	당기	전기
단기급여	21,381,514	16,824,737
퇴직급여	5,533,770	2,021,713
합 계	26,915,284	18,846,450

주요경영진에는 지배기업 및 종속기업의 등기 임원인 이사(사외이사 포함) 및 감사를포함하였습니다.

(5) 당기와 전기 중 특수관계자와의 자금거래 내역은 다음과 같습니다.

(단위: 천원)			
특수관계자 구분	회사명	배당금 지급	
		당기	전기
최상위 지배자	김남정	7,981,904	7,981,904

(6) 당기말 현재 연결실체가 특수관계자의 차입금을 위하여 담보로 제공하고 있는 자산의 내역은 다음과 같습니다.

(단위: 천원)					
대상회사	담보제공자산	장부금액	담보설정금액	차입금액	지급보증처
부산신항다목적터미널(주)	토지, 건물	65,990,023	3,420,000	2,850,000	수협은행

(7) 연결실체는 당기말 현재 관계기업인 진안물사랑(주)의 임대형 민간투자사업과 관련된 대출약정 등과 관련하여 자금 제공의무 분담비율에 따라 다른 건설사 및 운영출자자와 연대하여 자금보충의무를 부담하고 있으며, 연결실체가 보유 중인 진안물사랑(주)의 주식을 담보로 제공하고 있습니다.

35. 우발부채와 약정사항

(1) 당기말 현재 연결실체가 금융기관과 체결한 주요 약정사항의 내역은 다음과 같습니다.

(원화단위: 천원, 외화단위: USD, JPY, EUR)			
내 역	금융기관	통화	한 도
ABCP	에스타이거테크 등	KRW	50,000,000
기업어음	(주)신한은행 등	KRW	30,000,000
당좌대출/차월	(주)하나은행 등	KRW	10,500,000
매입외환	(주)우리은행	USD	1,500,000
수입신용장/내국수입유산스	(주)우리은행 등	USD	177,300,021
시설대 및 일반자금대출	(주)국민은행 등	KRW	1,388,655,000
	(주)신한은행	USD	20,015,000
외상매출채권담보대출	(주)농협은행 등	KRW	149,300,000
원화지급보증	(주)신한은행 등	KRW	234,542,750
외화지급보증	(주)신한은행 등	USD	85,720,000
	신한은행 런던 등	EUR	40,600,000
파생상품약정	(주)하나은행 등	KRW	73,100,000
	(주)국민은행 등	USD	24,000,000
	(주)신한은행	JPY	70,000,000
한도거래	(주)신한은행 등	KRW	349,202,100
	(주)하나은행 등	USD	98,000,000
	(주)신한은행 등	EUR	20,000,000

당기말 현재 지배기업은 종속기업의 차입금과 관련하여 (주)하나은행 등 금융기관에 지급보증을 제공하고 있습니다. 지급보증과 관련한 약정에 따르면 연결실체의 재무제표에 근거하여 결정된 특정재무비율이 약정에서 정하는 기준을 충족하는지 여부에따라 연결실체의 차입금 상환시기가 달라질 수 있습니다.

(2) 당기말과 전기말 현재 연결실체가 타인을 위하여 제공한 보증의 내역은 다음과 같습니다
.

(단위: 천원)				
제공받는 자	내 용	당기말	전기말	담보권자
개인	성남지식산업센터 중도금대출	-	69,100,000	하나캐피탈
개인	용두동2차 오피스텔 중도금 대출	-	20,600,000	모아저축
		-	20,000,000	제이티저축
개인	YPP지식산업센터	83,250,000	83,250,000	(주)하나은행 등
개인	부천옥길 지식산업센터 중도금 대출	83,840,000	-	우리은행 등
(주)유니골프앤리조트	예치금 보증	27,542,168	28,866,744	서울보증보험(주)
개인	신내동 오피스텔 중도금 대출	-	57,100,000	건설공제조합
(주)한화건설	건설기계대여금지급보증	58,210	58,210	
극동건설(주)	하도급대금지급보증	14,583,044	508,947	
극동건설(주)	건설기계대여금지급보증	550,505	69,472	
두산건설(주)	건설기계대여금지급보증	338,572	3,926,264	
계룡건설산업(주)	하자보수보증	39	550,505	
(주)한화건설	하자보수보증	508,947	320,446	
㈜포레스트건설	하자보수보증	940,564	-	
(주)한화건설	하도급대금지급보증	69,472	352,137	
(주)미래종합건설	하도급대금지급보증	-	107,553	
디엘건설(주)	하도급대금지급보증	1,371,250	1,322,902	
㈜에이치제이중공업	하도급대금지급보증	896,940	-	
황간물류단지(주)	하자보수보증	108,618	108,618	
수도권동북부물류단지(주)	하자보수보증	122,595	122,595	
남서울경전철(주)	사업이행보증	-	2,180,430	
서부내륙고속도로(주)	사업이행보증	7,266,600	7,266,600	
가칭배곧대교(주)	사업이행보증	2,284,800	2,284,800	
합 계		223,732,324	298,096,223	

당기말 현재 연결실체는 중도금 대출 등과 관련하여 지급보증을 제공하고 있으며, 제공된 지급보증과 관련하여 196,974천원의 금융보증계약부채를 계상하고 있습니다. 또한, 당기말 현재 연결실체는 (주)한국투자저축은행과 '농가지원 대출계약'을 체결한 거래처에 대하여 40,000백만원을 한도로 포괄연대보증을 제공하고 있으며, 당기말 보증대상 대출잔액은 31,815백만원입니다.

(3) 당기말 과 전기말 현재 연결실체가 차입금 이외의 목적으로 타인으로부터 제공받은 보증의 내역은 다음과 같습니다.

(단위: 천원)				
구 분	제공자	물건 또는 내용	당기말	전기말
지급보증	건설공제조합	입찰보증	-	1,248,500
		계약보증	29,700,246	39,672,160
		하자보수보증	43,139,918	51,727,585
		선급금보증	58,891,398	64,154,944
		공사이행보증	128,291,512	131,911,834
		인허가보증	755,988	14,706,255
		임시전력수용예납보증	2,000	18,150
		하도급대금지급보증	132,969,974	114,410,546
		건설기계대여금지급보증	6,293,504	10,043,476
		해외계약보증	-	221,933
		해외선급금보증	-	665,700
		해외하자보수보증	1,211,507	1,211,507
		협약이행보증	3,370,169	3,370,169
	기계설비공제조합	일반입찰보증	1,600,000	-
		계약보증	11,541,970	-
		선급금지급보증	13,275,924	-
		하도급대금지급보증	63,705,071	-
		공사이행보증	10,843,098	-
	주택도시보증공사(주)	하자보수보증	-	216,497
합 계			505,592,279	433,579,256

당기말 현재 연결실체는 상기 약정사항 이외에 서울보증보험으로부터 계약이행보증 등의 지급보증을 제공받고 있습니다.

(4) 담보약정

① 당기말 현재 연결실체는 각종 계약 및 차입과 관련하여 백지어음 1매(전기말: 1매)및 백지수표 16매(전기말: 13매), 3,400백만원 수표 1매를 담보로 제공하고 있습니 다.

② 당기말 및 전기말 현재 연결실체의 원유공급계약과 관련하여 견질로 제공한 수표의 내용은 다음과 같습니다.

(단위: 천원)					
구분	제 공 처	당기말		전기말	
		매 수	액면금액	매 수	액면금액
수표	(사)낙농진흥회	1	5,200,000	1	5,200,000
		1	2,313,779	1	2,313,779
		1	572,537	1	572,537

③ 당기말 및 전기말 현재 연결실체가 외부에 제공한 유형자산 외 담보제공자산의 내역은 다음과 같습니다.

(단위: 천원)				
담보제공자산	내역	장부금액		비고
		당기말	전기말	
당기손익-공정가치 측정 금융자산	건설공제조합	6,856,086	6,837,759	보증 관련 담보
	주택도시보증공사	667,997	649,587	질권설정
	전기공사공제조합	105,832	101,203	질권설정
	기계설비공제조합	1,060,381	1,002,410	보증 관련 담보
	정보통신공제조합	18,975	19,019	보증 관련 담보
	소방산업공제조합	20,760	20,480	보증 관련 담보
	기타	20,040,667	20,139,879	질권설정
임대보증금	동원텔	1,100,000	1,100,000	질권설정
합 계		29,870,698	29,870,337	

④ 당기말 현재 연결실체가 금융기관 등에 담보로 제공한 유형자산은 다음과 같습니다.

(단위: 천원)				
구 분	장부가액		담보설정가액	비고
	당기말	전기말		
토지 및 건물(*)	322,385,043	206,450,916	345,291,340	한국산업은행 등
기타유형자산	38,085,380	52,799,323		
토지	12,000,000	12,000,000	12,000,000	횡성군
토지	4,680,400	4,680,400	4,680,400	공주시
토지 및 건물	2,000,000	2,000,000	2,000,000	(주)IBK기업은행
기계장치	756,000	756,000	756,000	(주)IBK기업은행
기계장치	34,835,141	28,488,000	34,835,141	한국산업은행
유형자산, 투자부동산	73,549,994	-	110,000,000	한국산업은행
토지 및 건물	65,990,000	65,883,006	3,420,000	(주)수협은행
토지 및 건물	-	35,391,015	24,000,000	(주)농협은행
건물	-	59,465,784	291,785	(주)신한은행
건물	-	7,838,273	8,500,000	한국산업은행
합 계	554,281,958	475,752,717		

(*) 상기 토지 및 건물 중 일부는 관련된 신탁사의 수익권 증서를 담보로 제공하고 있습니다.

⑤ 연결실체는 당기말 현재 관계기업인 진안물사랑(주)의 임대형 민간투자사업과 관련된 대출약정 등과 관련하여 현재 부담하거나 장래에 부담하게 될 모든 채무(약정한도 : 29,342백만원)에 대하여 자금 제공의무 분담비율에 따라 다른 건설사 및 운영출자자와 연대하여 자금보충의무를 부담하고 있으며, 연결기업이 보유 중인 진안물사랑(주)의 주식을 담보로 제공하고 있습니다.

⑥ 연결실체가 시공사로 참여하고 있는 일부 현장의 보험금청구권에 대해 질권을 설정하였습니다.

⑦ 당기중 연결실체는 전환사채인수계약에 따라 농업회사법인 조인(주) 제 6회 원화사모전환사채(권면총액 100억원)를 인수하였고, 이 계약에 따른 채무의 이행을 위하여 농업회사법인 조인(주)가 소유한 농업회사법인 세양(주)의 주식 3,715백만원과 조인영어조합법인의 출자지분 3,190백만원에 대한 근질권설정계약을 체결하였습니다.

(5) 당기말과 전기말 현재 연결실체는 책임준공 미이행시 채무를 인수하는 조건부채무인수약정을 체결하고 있습니다.

(단위: 천원)		
현장명	조건부채무인수약정액	
	당기말	전기말
신논현역 청년임대주택	-	90,000,000
용두동 오피스텔 2차	-	18,000,000
감곡CC 조성사업	-	105,000,000
지오앤에스 용인물류	238,000,000	238,000,000
강동CC 조성사업	-	60,000,000
YPP 가산 지식산업센터	57,000,000	57,000,000
이천 군량리 물류센터	-	56,000,000
유니폴스CC 조성사업	-	110,000,000
인천미단시티 임대주택	280,000,000	280,000,000
용인 남사 물류센터	166,000,000	166,000,000
용인 포곡 물류단지	-	10,000,000
인천 석남 혁신 물류센터	377,000,000	377,000,000
부천 옥길 지식산업센터	60,000,000	60,000,000
카스카디아CC 조성사업	125,000,000	-
안산 원시동 지식산업센터	82,000,000	82,000,000
합　　계	1,385,000,000	1,709,000,000

(6) 당기말 및 전기말 현재 연결실체가 타인을 위하여 제공한 자금보충약정 한도액은다음과 같습니다.

(단위: 천원)		
시행사	당기말	전기말
서울문산고속도로 외 38개사	2,711,181,324	2,711,181,324

(*1) 한도액에는 연결실체의 지분 상당액과 타 주주사 지분 상당액에 대한 연대보증이 포함되어 있습니다.

(*2) 당기말 현재 상기 자금보충의무와 관련하여 인식한 충당부채는 2,792백만원이며, 자금보충이 실행될 가능성이 매우 낮다고 판단한 의무에 대하여는 별도의 충당부채를 설정하지 않았습니다.

(7) 연결실체는 민간투자사업에 대하여 대출잔액 중 타 주주사 지분포함 한도 507억원의 자금제공의무 약정을 제공하고 있으며, 자금제공의무 실행금액은 해지시 지급금 등 약정 조건에 따라 변동될 수 있습니다.

(8) 연결실체는 미국의 소매업체 등으로부터 가격담합과 관련한 민사상 소송이 제기된 상태이며, 소송 결과 및 그에 따른 영향은 당기말 현재 확정되어 있지 않으나 미국법원이 연결실체와 소매업체에 제시한 합의금의 범위, 기타 주에서 제기된 소송 등에대해서 합의금의 합리적인 추정치를 산정하였습니다. 이에 따라 당기말 현재 63,446백만원(USD 49,275,062)의 기타충당부채를 계상하고 있습니다(주석19).

상기의 소송을 제외하고 당기말 현재 연결실체가 계류중인 중요한 소송사건은 26건(소송가액 129,434백만원)입니다. 소송의 최종 결과 및 그 영향은 당기말 현재 합리적으로 예측할 수 없습니다.

(9) 연결실체는 기준비중유지의무 약정의 반환금액 중 미회수분을 연대보증인에게 청구하는 소송(소송가액: 25,841백만원)을 제기하여 2021년 2월에 1심 승소하였으나 2021년 11월 17일에 2심 일부 패소하였으며, 2022년 4월 14일에 상고심이 기각되었습니다. 당기말 현재 당사는 1심 결과에 따라 연대보증인으로부터 수령한 26,411백만원 중 2심 결과에 따라 반환한 20,538백만원을 차감한 5,873백만원을 기타수익으로 인식하였습니다.

(10) 연결실체는 2015년에 동원로엑스냉장(주)를 설립하였으며, 이 과정에서 회사 설립에 함께 참여한 Silver Bay Seafoods, LLC.와 별도의 주주간 계약을 체결하였습니다. 당기말 현재 Silver Bay Seafoods, LLC.는 동원로엑스냉장(주)의 보통주 150,000주를 보유하고 있습니다.

① 주주간 계약의 내용

구 분	내 용
계약의 종류	주주간 계약에 의한 매도청구권
계약 당사자	① 의무자: 동원산업(주) 또는 동원산업(주)가 지정하는 제3자 ② 권리자: Silver Bay Seafoods, LLC.
대상주식	동원로엑스냉장(주) 보통주 150,000주
계약체결일	2015년 8월 7일
행사시기	인수일("최초투자일")이후 5년이 되는 날로부터 7년이 되는 날 이내
행사금액	인수일로부터 풋옵션을 행사하는 날까지 연 4%의 복리에 따라 계산한 이자금액을 가산한 금액
계약조건	"Silver Bay Seafoods, LLC."는 보유하는 동원로엑스냉장(주)의 보통주 150,000주를 계약조건에 따라 "동원산업(주)"에게 매수하여 줄 것을 요구할 수 있는 권리(이하 "매도청구권")를 가짐.
기타약정사항	양당사자는 상대방의 서면 동의 및 이사회의 승인 없이 보유한 주식을 양도 등 처분할 수 없으며, 양당사자는 상대방의 서면동의 없이 비자발적인 주식양도 및 이전을 초래할 위험이 있는 담보제공도 허용되지 않음.

② 회계처리
연결실체는 Silver Bay Seafoods, LLC.가 보유한 매도청구권이 파생상품의 요건을 충족하는 것으로 판단하여, 매도청구권의 공정가치를 금융부채로 인식하였으나 당기중 매도청구권의 행사기간이 종료됨에 따라 전기말에 인식한 파생상품부채를 환입하고 당기손익으로 인식하였습니다.

(11) 2020년 연결실체는 동원로엑스냉장투(주)를 설립하였으며, 회사 설립에 함께 참여한 Inter Oceanic Holdings, LLC.와 별도의 주주간 계약을 체결하였습니다. 당기말현재 Inter Oceanic Holdings, LLC.는 동원로엑스냉장투(주)의 보통주 262,500주를 보유하고 있습니다.

① 주주간 계약의 내용

구 분	내 용	
	비지배주주 보유 풋옵션	연결실체 보유 콜옵션
계약의 종류	주주간 계약에 의한 매도 및 매수청구권	
계약 당사자	① 의무자: 동원산업(주) 또는 동원산업(주)가 지정하는 제3자 ② 권리자: Inter Oceanic Holdings, LLC.	① 의무자: Inter Oceanic Holdings, LLC ② 권리자: 동원산업(주) 또는 동원산업(주)가 지정하는 제3자
매도청구권 행사 대상주식	동원로엑스냉장투(주) 보통주 262,500주	
계약체결일	2020년 4월 1일	
행사시기	인수일("최초투자일")로부터 5년이 되는 날로부터 10년이 되는 날 이내	
행사금액	인수일로부터 풋옵션을 행사하는 날까지 연 5%의 복리에 따라 계산한 이자금액을 가산한 금액에서 동 기간동안 지급된 배당을 차감한 금액	인수일로부터 콜옵션을 행사하는 날까지 연 7.5%의 복리에 따라 계산한 이자금액을 가산한 금액에서 동 기간동안 지급된 배당을 차감한 금액
계약조건	"Inter Oceanic Holdings, LLC."는 보유하고 있는 동원로엑스냉장투(주)의 보통주 262,500주를 일정한 조건에 따라 "동원산업(주)"에게 매수하여 줄 것을 요구할 수 있는 권리 ("매도청구권")를 가짐	"동원산업(주)"는 보유하고 있는 동원로엑스냉장투(주)의 보통주 262,500주를 일정한 조건에 따라 "Inter Oceanic Holdings, LLC."에게 매도할 것을 요구할 수 있는 권리 ("매수청구권")를 가짐

② 회계처리
연결실체는 Inter Oceanic Holdings, LLC.가 보유한 매도청구권에 대하여 행사가격의 현재가치 3,365백만원을 매도청구권부채로 인식하고 자본에서 차감하였으며, 최초인식 이후의 장부금액 변동은 자본으로 인식하고 있습니다.

(12) 연결실체가 SOC 사업에 건설출자자의 일원으로 참여하고 있는 서울문산고속도로와 서부내륙고속도로 주식을 재무출자자에게 매도할 수 있는 주주간약정을 체결하였습니다. 서울문산고속도로는 자금재조달 완료 시점에 회사 보유 주식의 50%를, 서울광명고속도로 개통 후 2년이 경과한 시점에 나머지 50%를 해당 사업의 재무출자자에게 매도, 서부내륙고속도로는 운영개시일 2년이 경과한 시점에 협약 대비 누적 수입 비율이 충족될 경우 해당 사업의 재무출자자에게 주식을 매도하는 주주간 약정을 체결하였습니다.

(13) 실시협약

연결실체는 2003년 2월 18일에 인천북항 다목적부두(2-1단계) 민간제안사업 실시협약을 체결하였으며, 본 실시협약에 따르면 시설의 준공과 동시에 해당 시설의 소유권은 정부에 귀속되고, 연결실체는 운영개시일로부터 50년간 무상으로 동 시설을 사용할 수 있는 관리운영권을 취득하였습니다. 또한 연결실체는 2019년 11월 4일에 기존실시협약의 변경안인 인천북항 다목적부두(2-1단계) 민간제안사업 변경 실시협약에 합의하였습니다. 동 실시협약의 주요 내용은 다음과 같습니다.

① 무상사용기간

변경실시협약 제5조와 제6조에 의거 본 사업시설 중 부두시설은 준공과 동시에 국가에 귀속되고, 부두시설과 관련된 운영설비 및 기타 항만법 시행령 제17조에 열거된 국가 귀속 대상 외의 항만시설은 연결실체의 소유로 합니다. 그리고 연결실체의 본 사업시설에 대한 무상사용기간은 운영개시일(2008년 4월15일)부터 50년이 되는 날까지 입니다.

② 사용료수입 보장 및 환수

변경실시협약 제42조에 의거 사용료수입 보장 및 환수기간은 운영개시일부터 15년이 되는 날까지이며, 동 기간동안 적용될 사용료수입 보장 및 환수범위는 매 사업년도의 실제사용료수입이 보장기준 사용료수입에 미달하거나 환수기준 사용료수입을 초과하는 경우 그 부족분 또는 그 초과분으로 합니다.

구 분	내 용
실제사용료수입	사업시행자가 세금계산서 등 회계자료를 통해 소명한 실제 사용료수입
기타 경미한 수익성 사업수익	실시협약 제44조에 의하여 시행되는 사업의 수입으로 실제사용료수입에 포함
보장기준 사용료수입	실시협약 부록(8)의 추정사용료수입(직전연도까지의 소비자물가지수 반영후)의 80%. 다만, 실제운영일 기준 2019년 1월 1일부터 2023년 4월 15일까지의 기간에 대하여, 어느 사업연도의 실제 사용료수입이 당해 사업연도의 추정사용료수입(2001년 1월 1일부터 직전년도까지의 소비자물가지수변동분을 적용하여 산정한 사용료 수입)의 32.5%에 미달하는 경우에는 그 미달분에 대해서는 보장하지 아니하고, 32.5%이상에 대해서 보장
환수기준 사용료수입	실시협약 부록(8)의 추정사용료수익(직전년도까지의 소비자물가지수반영후)의 120%
추정사용료수입	실시협약 부록(8)에 명시된 특정 사업년도의 본 사업시설의 추정사용료수입 (2001년 1월 1일 불변가격 기준)

당기와 전기에 인식한 최소사용료수입보장금액은 다음과 같습니다.

(단위: 천원)		
구 분	당기	전기
최소사용료수입보장금액	27,806,918	26,906,345

사용료수입 부족이 발생하는 경우 정부는 그 부족분을 재정지원하고 사용료수입 초과분이 발생하는 경우는 그 추가분을 환수합니다. 다만, 사업시행자의 귀책사유로 부두시설을 정상적으로 운영하지 못하거나 운영이 중단되는 기간은 사용료수입을 보장하지 아니합니다.

③ 기타 경미한 수익성 사업수입
연결실체는 실시협약 제44조에 따라 국토해양부로부터 기타 경미한 수익성사업의 시행을 승인 받아 운영중이며, 당기와 전기 중 관련 수입은 다음과 같습니다.

(단위: 천원)		
구 분	당기	전기
야적장 임대수입 및 기타수입	319,901	314,710

④ 시설의 유지・관리의무
연결실체는 실시협약 제45조에 따라 시설의 기능이 정상적으로 유지되도록 유지보수 및 관리업무를 성실히 수행하여야 합니다. 이와 관련하여 유지보수 및 관리비용이발생할 수 있습니다.

(14) 연결실체는 일본도요글라스와 유리용기 제조에 관한 기술도입 계약을 체결하고있으며, 동 계약에 따라 로열티를 지급하고 있습니다.

(15) 부두의 전대차사용권
연결실체는 부산항감만확장부두 운영업체로 선정된 공동참여업체(동부건설주식회사, Uniglory Marine Corporation, Evergreen Marine Corporation 및 주식회사 신영기업)가 1999년 1월 26일 한국컨테이너부두공단으로부터 취득한 부산항감만확장부두의 전대차사용권을 2001년 12월 30일자로 동 공동참여체로부터 매입하는 계약 (계약금액: 8,362백만원)을 체결하였으며, 동 계약에 의거 연결실체는 한국컨테이너부두공단과 2001년 12월 31일자로 부산항감만확장부두를 30년간 사용할 수 있는 부산항감만확장부두 전대차계약을 체결하였습니다. 연결실체는 상기 부산항감만확장부두의 시설사용권이 사용가능한 2002년도에 이를 기타의무형자산으로 계상하고 30년 동안 정액법으로 상각중 이었으나, 2019년 1월 1일 기업회계기준서 제1116호의 최초 적용에 따라 사용권자산으로 인식(대체)하여 상각하고 있습니다.

당기말 현재 연결실체는 부산항만공사와의 전대차계약을 통해 신감만부두를 운영중에 있습니다. 한편, 과거 부산항대교 건설로 인한 신감만부두 내 야드 면적 감소와 부두 기능 저하에 따라, 연결실체는 부산항만공사를 상대로 임대료 반환청구소송을 제기하여 2012년에 승소하였으며, 부산고등법원의 항소기각 판결을 통해 전대사용료의 감면이 확정되었습니다. 동 소송 결과에 따라 2015년까지의 전대사용료는 감면처리되었으며, 2019년 4월 16일에 2016년 이후의 전대사용료 감면에 대해서 부산항만공사를상대로 소송을 제기하였습니다. 연결실체는 2022년 6월 8일에 1심 일부 승소하였으며 1심 판결에 근거한 감면액을 반영하여 전대사용료를 인식하고, 해당 금액을 장기선급금으로 계상하고 있습니다. 연결실체는 동 사건의 1심 판결에 항소하여 2심이 진행 중에 있으며, 소송 결과에 따라 임대료로 인식한 금액이 변동될 수 있습니다.

(16) 연결실체는 부산항 신항 서컨테이너부두(2-5단계, 북측 피더부두, 2-6단계) 운영사로 선정되어 2021년 9월 29일자로 부산항만공사와 부두시설 및 하역장비를 사용할 수 있는 임대차 가계약을 체결하였습니다. 동 가계약 상 부두시설의 임대차기간은 사용개시일(2-5단계: 2023년 7월 1일, 북측 피더부두: 2024년 7월 1일, 2-6단계: 2026년 7월 1일 예정)로부터 30년이고 50년을 초과할 수 없으며, 하역장비의 임대차기간은 20년입니다.

36. 건설 및 분양계약

(1) 당기와 전기 중 계약잔액 변동 및 수익으로 인식한 계약수익금액은 다음과 같습니다.

(단위: 천원)		
내 역	당기	전기
기초공사 계약잔액	1,126,283,991	1,182,345,678
신규계약 및 계약변경액	82,814,790	421,914,028
공사수익 계상액	(621,791,529)	(477,975,715)
기말공사 계약잔액	587,307,252	1,126,283,991

(2) 당기말과 전기말 현재 공사계약 등과 관련한 공사미수금, 미청구공사 및 초과청구공사의 내역은 다음과 같습니다.

(단위: 천원)		
구 분	당기말	전기말
공사미수금	26,799,631	20,046,934
계약자산(미청구공사)	69,874,829	94,420,178
계약부채(초과청구공사)	11,664,584	6,710,156

(3) 당기말과 전기말 현재 진행중인 공사의 누적공사손익 등의 현황은 다음과 같습니다.

(단위: 천원)		
내 역	당기말	전기말
누적공사수익	1,147,731,583	854,553,783
누적공사원가	(1,104,831,299)	(798,965,487)
누적공사이익	42,900,284	55,588,296

(4) 당기말 및 전기말 현재 진행 중인 건설계약에서 총계약수익 및 총예정원가의 변동이 당기와 미래기간의 손익과 계약자산 및 계약부채에 미치는 영향은 다음과 같습니다.

① 당기

(단위: 천원)					
공사손실충당부채	총계약수익의 변동	총예정원가의 변동	당기 손익에 미치는 영향	미래 손익에 미치는 영향	계약자산 변동액
12,035,410	62,330,869	(116,243,741)	(37,215,910)	(16,696,962)	(37,215,910)

② 전기

(단위: 천원)					
공사손실충당부채	총계약수익의 변동	총예정원가의 변동	당기 손익에 미치는 영향	미래 손익에 미치는 영향	계약자산 변동액
1,350,863	28,065,450	20,698,343	(5,737,877)	13,104,984	(5,737,877)

당기와 미래 손익에 미치는 영향은 계약 개시 후 당기말까지 발생한 상황에 근거하여추정한 총계약원가와 당기말 현재 총계약수익의 추정치에 근거하여 산정한 것이며, 총계약원가와 총계약수익 추정치는 미래기간에 변동될 수 있습니다.

(5) 당기말과 전기말 현재 진행 중인 주요 건설계약 세부내역은 다음과 같습니다.
① 당기말

(단위: 천원)							
현장명	계약일	공사기한(*2)	진행률	계약자산(부채)		공사미수금	
				총액	손상차손누계액	총액	대손충당금
지오앤에스 용인물류센터 신축공사	2019-12-01	2023-02-28	69.39%	28,255,314	-	-	-
YPP 가산지식산업센터 신축공사	2020-10-13	2023-02-12	67.42%	2,697,765	-	-	-
고덕비즈밸리 The Ace Tower 신축공사	2020-12-14	2023-01-31	95.10%	1,513,062	-	3,960,033	-
영종 미단시티 공동8BL 공동주택 신축공사	2020-12-07	2023-08-08	68.44%	1,600,612	-	-	-
용인 남사 물류센터 신축공사	2021-01-31	2023-01-30	98.67%	(1,228,373)	-	15,527,624	-
인천 석남 혁신물류센터 신축공사	2021-08-01	2023-05-30	69.21%	(1,454,193)	-	-	-
부천 옥길 지식산업센터 신축공사	2021-07-14	2023-10-31	22.73%	(1,990,927)	-	1,686,685	-
안산 원시동 지식산업센터 신축공사	2022-01-01	2024-05-31	29.15%	557,383	-	-	-
양주회천 A-21BL 아파트 건설공사 4공구	2020-12-21	2023-08-06	70.90%	17,410,363	-	-	-
충북혁신 B3-1BL 7공구(*1)	2017-12-19	2023-08-21	99.97%	67,403	-	-	-
전라선 익산-신리간 복선전철(과선교 포함)(*1)	2007-07-31	2013-04-30	99.98%	273	-	226,001	-
수서-평택 고속철도(*1)	2012-01-03	2017-11-30	99.60%	(105,479)	-	-	-
서울문산고속도로(*1)	2015-11-30	2022-01-31	99.97%	(27,074)	-	693,399	-
충청내륙고속화(제1-2공구)도로	2017-05-22	2024-04-14	59.32%	(5,419,743)	-	-	-
국토5호선 춘천~화천3 도로건설	2018-09-03	2025-07-27	49.51%	1,806,366	-	-	-
서부내륙고속도로(평택-익산)	2019-12-10	2024-12-09	28.13%	4,461,850	-	688,085	-
장흥-광적 국지도 건설공사	2020-05-18	2025-05-16	27.40%	2,077,666	-	-	-
UNI-FALLS CC 조성사업	2019-12-31	2023-11-04	70.35%	2,790,534	-	-	-

(*1) 동 현장은 준공되었으며, 당기말 현재 정산 진행중에 있습니다.

(*2) 발주처와의 협의에 따라 공사기간이 연장된 경우, 준공예정일에 해당합니다.

② 전기말

(단위: 천원)							
현장명	계약일	공사기한 (*2)	진행률	계약자산(부채)		공사미수금	
				총액	손상차손누계액	총액	대손충당금
신논현역 2030 청년주택 신축공사	2019-04-01	2022-03-31	85.90%	1,451,539	-	665,418	-
성남 상대원동 지식산업센터 신축공사 (*1)	2019-07-11	2021-11-10	99.87%	(91,102)	-	4,000,194	-
동대문구 용두동 오피스텔 2차 신축공사	2019-12-01	2022-01-31	96.65%	1,077,155	-	-	-
지오앤에스 용인물류센터 신축공사	2019-12-01	2023-02-28	30.35%	20,483,634	-	-	-
가톨릭대학교 제2국제관 (철거포함)	2020-02-04	2022-03-31	85.57%	282,969	-	-	-
YPP 가산지식산업센터 신축공사	2020-10-13	2023-02-12	25.21%	1,473,373	-	-	-
이천 군량리 물류센터 신축공사	2021-01-22	2022-06-21	58.96%	3,386,778	-	-	-
고덕비즈밸리 The Ace Tower 신축공사	2020-12-14	2022-12-13	32.55%	1,713,018	-	1,760,000	-
영종 미단시티 공동8BL 공동주택 신축공사	2020-12-07	2023-08-08	19.61%	10,064,759	-	-	-
용인 남사 물류센터 신축공사	2021-01-13	2022-09-15	28.11%	14,968,426	-	-	-
인천 석남 혁신물류센터 신축공사	2021-08-01	2023-04-30	18.16%	1,998,830	-	-	-
부천 옥길 지식산업센터 신축공사	2021-07-14	2023-10-31	9.15%	(2,181,496)	-	-	-
화성동탄 지원6-2BL 행복주택 23공구	2019-11-18	2022-07-06	72.13%	3,866,761	-	-	-
양주회천 A-21BL 아파트 건설공사 4공구	2021-12-21	2023-08-06	27.21%	11,901,479	-	-	-
화성동탄2 A105BL 공공주택	2021-04-02	2023-08-19	9.34%	388,536	-	388,536	-
충북혁신 B3-1BL 7공구 (*1)	2017-12-19	2020-08-21	99.97%	65,720	-	65,720	-
전라선 익산-신리간 복선전철(과선교 포함) (*1)	2007-07-31	2013-04-30	99.98%	273	-	-	-
신분당선 연장선(정자~광교) (*1)	2011-02-10	2016-06-10	99.81%	(43,658)	-	-	-
수서-평택 고속철도 (*1)	2012-01-03	2017-11-30	99.60%	(105,479)	-	-	-
신림선 경전철	2016-04-01	2022-05-26	96.03%	2,121,287	-	2,121,287	-

서울문산고속도로 (*1)	2015-11-30	2022-01-31	99.60%	(323,699)	-	1,000,000	-
서해선 복선전철 9공구	2015-04-27	2022-06-30	94.87%	269,583	-	442,209	-
신분당선 (용산~강남) 복선전철	2016-08-30	2024-12-31	47.73%	712,080	-	-	-
충청내륙고속화(제1-2공구)도로	2017-05-22	2024-04-14	53.19%	53,245	-	-	-
국토5호선 춘천~화천3 도로건설	2018-09-03	2025-07-27	35.42%	2,684,983	-	-	-
서부내륙고속도로(평택-익산)	2018-11-09	2024-12-09	12.35%	1,447,705	-	-	-
장흥-광적 국지도 건설공사	2020-05-18	2025-05-16	10.36%	754,268	-	-	-
배곧대교 민간투자사업 건설공사	2020-03-31	2027-03-31	0.00%	(386,212)	-	-	-
감곡CC 조성사업 (*1)	2019-11-15	2022-08-12	90.23%	5,983,568	-	-	-
UNI-FALLS CC 조성사업	2019-12-31	2022-11-03	40.03%	1,746,375	-	-	-
강동골프장 조성사업	2020-02-28	2022-04-27	99.49%	3,286,369	-	-	-
우즈베키스탄 국립아동병원 건립사업 (*1)	2018-02-26	2021-03-15	99.96%	211,820	-	-	-

(*1) 동 현장은 준공되었으며, 당기말 현재 정산 진행중에 있습니다.

(*2) 발주처와의 협의에 따라 공사기간이 연장된 경우, 준공예정일에 해당합니다.

37. 비지배지분에 대한 정보

당기말 현재 비지배지분이 보고기업에 중요한 종속기업의 현황은 아래와 같으며, 재무정보는 종속기업의 연결재무제표를 기준으로 작성되었습니다.

(1)누적비지배지분에 대한 정보

① 당기

(단위: 천원)							
구 분	비지배 지분율	당기초 누적 비지배지분	비지배지분에 배분된 당기순이익	비지배지분에 지급한 배당금	합병으로 인한 변동	기타	당기말 누적 비지배지분
동원산업(주)와 그 종속기업(*)	-	438,968,496	73,907,756	(5,522,000)	(533,897,710)	26,543,458	-
(주)동원에프앤비와 그 종속기업	25.62%	205,170,430	21,493,662	(3,461,000)	-	2,697,356	225,900,448
동원시스템즈(주)와 그 종속기업	16.07%	131,541,383	13,111,537	(5,156,692)	-	(27,657,501)	111,838,727
합 계		775,680,309	108,512,955	(14,139,692)	(533,897,710)	1,583,313	337,739,175

(*) 당기 중 동원산업(주)와 (주)동원엔터프라이즈의 합병으로 인하여 당기말 현재 기존 동원산업(주)와 그 종속기업의 비지배지분 중 어석합자회사 등 7개사의 비지배지분만 존재합니다.

② 전기

(단위: 천원)						
구 분	비지배지분율	당기초 누적 비지배지분	비지배지분에 배분된 당기순이익	비지배지분에 지급한 배당금	기타	당기말 누적 비지배지분
동원산업(주)와 그 종속기업	32.38%	400,152,797	53,938,719	5,521,935	(9,601,085)	438,968,496
(주)동원에프앤비와 그 종속기업	25.62%	191,120,871	17,645,380	3,460,821	(135,000)	205,170,430
동원시스템즈(주)와 그 종속기업	18.99%	133,482,379	10,162,919	3,037,155	(9,066,760)	131,541,383
합 계		724,756,047	81,747,018	12,019,911	(18,802,845)	775,680,309

(2) 요약 연결재무상태표 및 요약 연결포괄손익계산서
① 당기

(단위: 백만원)							
구 분	유동자산	비유동자산	유동부채	비유동부채	매출액	당기순이익	총포괄이익
(주)동원에프앤비와 그 종속기업	1,037,730	1,033,980	840,647	347,259	4,023,578	90,821	98,491
동원시스템즈(주)와 그 종속기업	550,248	901,655	420,872	301,153	1,436,999	72,532	82,094

② 전기

(단위: 백만원)							
구 분	유동자산	비유동자산	유동부채	비유동부채	매출액	당기순이익	총포괄이익
동원산업(주)와 그 종속기업	1,289,142	1,762,762	846,441	718,578	2,802,219	171,466	205,207
(주)동원에프앤비와 그 종속기업	920,693	1,014,992	691,315	445,548	3,490,623	69,498	65,383
동원시스템즈(주)와 그 종속기업	638,499	853,516	514,874	311,768	1,250,882	48,135	64,466

(4) 요약 현금흐름표
① 당기

(단위: 백만원)					
구 분	영업활동 현금흐름	투자활동 현금흐름	재무활동 현금흐름	환율변동으로 인한 현금의 증감 등	현금및현금성 자산의순증감
(주)동원에프앤비와 그 종속기업	127,891	64,150	(167,776)	(202)	24,063
동원시스템즈(주)와 그 종속기업	202,810	(116,718)	(108,662)	(617)	(23,187)

② 전기

(단위: 백만원)					
구 분	영업활동 현금흐름	투자활동 현금흐름	재무활동 현금흐름	환율변동으로 인한 현금의 증감 등	현금및현금성 자산의 순증감
동원산업(주)와 그 종속기업	332,971,478	(92,478,417)	(259,565,816)	4,130,396	(14,942,359)
(주)동원에프앤비와 그 종속기업	159,567,026	(208,290,912)	77,322,479	374,382	28,972,975
동원시스템즈(주)와 그 종속기업	85,301,677	(171,780,918)	103,958,340	1,102,091	18,581,190

38. 영업부문

연결실체는 전략적인 영업단위인 7개의 보고부문을 가지고 있습니다. 전략적 영업단위들은 서로 다른 생산품과 용역을 제공하며 각 영업 단위별로 요구되는 기술과 마케팅 전략이 다르므로 분리되어 운영되고 있습니다. 최고영업의사결정자는 각 전략적인 영업단위들에 대한 내부 보고자료를 최소한 분기단위로 검토하고 있습니다.

연결실체의 보고부문은 아래와 같습니다.

① 수산사업부문 : 참치 등 수산물 어획

② 일반식품부문 : 통조림・냉장식품・햄・유제품 등의 식료품 제조 및 판매

③ 물류사업부문 : 제3자 물류사업 등

④ 조미・유통사업부문 : 소스 등 조미식품 제조 및 판매, 단체급식, 식품도소매

⑤ 건설사업부문 : 토목, 건축공사 등의 용역 제공

⑥ 포장사업부문 : 포장재 및 유리용기 제조 및 판매

⑦ 온라인사업부문 : 온라인경로(동원몰) 식음료 등 도소매

(1) 당기와 전기 중 연결실체의 보고부문별 손익 정보는 아래와 같습니다.

① 당기

(단위: 백만원)

구분	수산 사업부문	일반 식품부문	물류 사업부문	조미・유통 사업부문	건설 사업부문	포장 사업부문	온라인 사업부문	기타	총계	연결조정 등	합계
매출액	682,925	3,395,326	1,499,377	2,077,124	734,189	1,482,669	211,240	559,270	10,642,120	(1,615,862)	9,026,258
부문간수익	(370,325)	(228,318)	(207,508)	(226,012)	(68,408)	(306,447)	(7,176)	(201,668)	(1,615,862)	1,615,862	-
외부수익	312,600	3,167,008	1,291,869	1,851,112	665,781	1,176,222	204,064	357,602	9,026,258	-	9,026,258
영업이익	38,003	250,924	65,144	39,879	(26,989)	91,839	(3,914)	136,475	591,361	(96,931)	494,430

② 전기

(단위: 백만원)

구분	수산 사업부문	일반 식품부문	물류 사업부문	조미・유통 사업부문	건설 사업부문	포장 사업부문	기타	총계	연결조정 등	합계
매출액	485,946	3,236,828	1,300,588	1,641,255	528,873	1,250,882	422,317	8,866,689	(1,263,689)	7,603,000
부문간수익	(215,649)	(219,958)	(198,366)	(204,993)	(10,983)	(258,642)	(155,098)	(1,263,689)	1,263,689	-
외부수익	270,297	3,016,870	1,102,222	1,436,262	517,890	992,240	267,219	7,603,000	-	7,603,000
영업이익	31,804	289,009	61,288	28,422	15,238	89,997	48,664	564,422	(55,758)	508,664

(2) 당기말과 전기말 현재 연결실체의 보고부문별 자산, 부채 정보는 아래와 같습니다.
① 당기

(단위: 백만원)											
구분	수산 사업부문	일반 식품부문	물류 사업부문	조미・유통 사업부문	건설 사업부문	포장 사업부문	온라인 사업부문	기타(*)	총계	연결조정 등	합계
자산	467,375	2,691,225	1,435,796	685,441	273,481	1,562,654	103,563	3,017,792	10,237,327	(3,176,147)	7,061,180
부채	239,117	1,195,912	666,858	383,410	194,081	722,025	57,267	1,136,709	4,595,379	(442,674)	4,152,705

(*) 기타의 재무정보에는 지배기업 등의 자산, 부채가 포함되어 있습니다.

② 전기

(단위: 백만원)										
구분	수산 사업부문	일반 식품부문	물류 사업부문	조미・유통 사업부문	건설 사업부문	포장 사업부문	기타(*)	총계	연결조정 등	합계
자산	395,444	2,469,649	1,283,412	559,221	235,201	1,492,015	3,968,912	10,403,854	(3,718,687)	6,685,167
부채	200,759	990,071	509,355	281,077	131,608	826,642	1,263,700	4,203,212	(144,803)	4,058,409

(*) 기타의 재무정보에는 지배기업 등의 자산, 부채가 포함되어 있습니다.

39. 재무위험관리
(1) 위험관리의 개요
연결실체는 금융상품을 운용함에 따라 신용위험, 유동성위험, 환위험, 이자율위험 및기타 가격위험에 노출되어 있습니다. 본 주석은 연결실체의 상기 위험에 대한 노출정도 및 이와 관련하여 연결실체가 수행하고 있는 자본관리와 위험관리의 목적, 정책 및 절차와 위험측정방법 등에 대한 질적 공시사항과 양적 공시사항을 포함하고 있습니다.

(2) 위험관리 개념체계
연결실체의 위험관리는 재무적 성과에 영향을 미치는 잠재적 위험을 식별하여 이를 허용가능한 수준으로 감소, 제거 및 회피하는 것을 그 목적으로 하고 있습니다. 연결실체는 전사적인 수준의 위험관리 정책 및 절차를 마련하여 운영하고 있으며, 재무부문에서 위험관리에 대한 총괄 책임을 담당하고 있습니다.

(3) 금융위험관리

① 신용위험

연결실체는 금융상품의 당사자 중 일방이 의무를 이행하지 않아 상대방에게 재무손실을 입힐 신용위험에 노출되어 있습니다. 연결실체는 신용위험을 관리하기 위하여 신용도가 일정 수준 이상인 거래처와 거래하고 있으며, 금융자산의 신용보강을 위한 정책과 절차를 마련하여 운영하고 있습니다. 연결실체는 신규 거래처와 계약시 공개된 재무정보 등을 이용하여 거래처의 신용도를 평가하고 이를 근거로 신용거래한도를 결정하고 있으며, 담보 또는 지급보증을 제공받고 있습니다. 또한, 연결실체는 주기적으로 거래처의 신용도를 재평가하여 신용거래한도를 재검토하고 담보수준을 재조정하고 있으며, 회수가 지연되는 금융자산에 대하여는 매월 회수지연 현황 및 회수대책을 보고하고 있으며 지연사유에 따라 적절한 조치를 취하고 있습니다.

금융자산의 장부금액은 신용위험에 대한 최대노출정도를 표시하고 있습니다. 당기말과 전기말 현재 연결실체의 신용위험에 대한 최대 노출정도는 다음과 같습니다.

(단위: 천원)		
구 분	당기말	전기말
현금성자산	540,716,094	327,076,373
당기손익-공정가치 측정 채무상품	113,248,691	318,810,390
단기금융예치금	77,248,484	109,496,182
장기금융예치금	142,000	145,000
매출채권및기타채권	991,937,270	891,438,389
장기매출채권및기타채권	25,386,535	32,109,588
합 계	1,748,679,074	1,679,075,922

한편, 연결실체는 (주)국민은행 등의 금융기관에 현금및현금성자산 및 단기금융상품 등을 예치하고 있으며, 신용등급이 우수한 금융기관과 거래하고 있으므로 금융기관으로부터의 신용위험은 제한적입니다. 상기 신용위험에 노출된 금융자산 외에 연결실체는 주택 중도금 대출 및 시행사의 프로젝트파이낸싱 등과 관련하여 금융보증계약을 체결하고 있습니다. 따라서 채무상품의 계약조건에 따라 지급기일에 채무자가 차입금을 지급하지 못할 경우, 연결실체는 동 채무상품 보유자가 입은 손실을 보상하기 위해 금융보증계약금액을 지급하여야 하는 신용위험에 노출되어 있습니다. 연결실체는 금융보증계약 체결 전에 시행사의 사업성 평가 등을 수행하여 신용위험을 최소화하기 위한 노력을 기울이고 있으며, 금융보증계약의 상세내역은 주석 34에서 설명하고 있습니다.

② 유동성위험

연결실체는 현금 등 금융자산을 인도하여 결제하는 금융부채에 관련된 의무를 충족하는 데 어려움을 겪게 될 유동성위험에 노출되어 있습니다. 연결실체의 경영진은 유동성위험을 관리하기 위하여 단기 및 중장기 자금관리계획을 수립하고 현금유출예산과 실제현금유출액을 지속적으로 분석·검토하여 금융부채와 금융자산의 만기구조를 대응시키고 있습니다. 연결실체의 경영진은 영업활동현금흐름과 금융자산의 현금유입으로 금융부채를 상환가능하다고 판단하고 있습니다. 한편, 연결실체는 필요할 경우 일시적으로 발생할 수 있는 유동성위험을 관리하기 위하여 (주)하나은행 등과 당좌차월약정을 체결하고 있습니다.

당기말과 전기말 현재 연결실체의 금융부채의 잔존계약만기에 따른 만기분석은 다음과 같습니다.

(단위: 천원)

구 분	장부금액	계약상 현금흐름	잔존계약만기			
			3개월 미만	3개월 ~ 1년	1년 ~ 5년	5년 이상
당기말:						
매입채무및기타채무 (리스부채제외)	1,233,114,023	1,241,059,515	1,003,215,987	194,843,638	30,574,648	12,425,242
단기차입금	789,162,454	811,652,258	305,092,971	501,559,287	5,000,000	-
장기차입금(유동성 포함)	697,622,492	750,879,376	27,392,100	260,769,564	437,261,334	25,456,378
사채(유동성사채 포함)	968,639,689	974,346,427	4,650,881	262,674,280	707,021,266	-
매도청구권부채(*1)	3,463,787	3,463,787	-	-	3,463,787	-
금융보증부채(*2)	448,067	373,295,993	22,210,315	219,932,592	131,153,086	-
리스부채	147,487,098	244,332,019	10,950,429	60,476,780	81,899,173	91,005,637
합 계	3,839,937,610	4,399,029,375	1,373,512,683	1,500,256,141	1,396,373,294	128,887,257
전기말:						
사채	1,247,687,808	1,305,832,159	6,441,263	327,818,663	971,572,233	-
단기차입금	637,753,390	642,443,002	332,529,170	309,913,832	-	-
장기차입금(유동성포함)	664,486,584	692,573,306	32,461,518	81,730,534	569,162,336	9,218,918
매입채무및기타채무	969,114,230	986,187,293	720,893,272	172,965,475	84,424,488	7,904,058
파생상품부채	13,726	13,726	13,726	-	-	-
매도청구권부채(*1)	5,304,742	5,626,055	1,928,346	-	3,697,709	-
금융보증계약부채(*2)	346,804	250,050,000	250,050,000	-	-	-
조건부채무인수약정(*3)	-	1,709,000,000	1,709,000,000	-	-	-
합 계	3,524,707,284	5,591,725,541	3,053,317,295	892,428,504	1,628,856,766	17,122,976

(*1) 주석 34에서 설명한 바와 같이 동원로엑스냉장(주) 및 동원로엑스냉장투(주) 설립 관련 주주간 계약에 따른 매도청구권의 계약상 현금흐름으로써 매도청구권이 행사될 수 있는 가장 이른 기간에 발생할 수 있는 현금흐름이 포함되어 있습니다.

(*2) 계약상 현금흐름은 보증이 요구될 수 있는 가장 이른 기간에 배분한 보증의 최대금액입니다. 연결실체의 금융보증계약에 따른 현금유출 가능성과는 직접 관련이 없습니다.

(*3) 연결실체는 건설사업 관련 약정과 관련하여 예치금 보증, 대여보증, 사업이행보증, 하자보증, 책임준공 미이행시 채무인수 등의 약정을 제공하고 있으며 유동성위험의 최대 노출정도는 해당 약정 제공액이며, 약정의 도래시기를 특정할 수 없어 가장 이른 일자를 만기로 판단하였습니다.

③ 환위험
연결실체는 수출 및 원재료 수입 거래와 관련하여 USD, JPY, EUR 등의 환율변동위험에 노출되어 있습니다. 연결실체의 경영진은 내부적으로 원화 환율 변동에 대한 환위험을 수시로 측정하고 있습니다.

당기말과 전기말 현재 외화자산부채에 적용된 외화단위당 환율정보는 다음과 같습니다.

외화	당기말	전기말
USD	1,267.30	1,185.50
JPY	9.53	10.30
EUR	1,351.20	1,342.34
AUD	858.41	858.89
CAD	935.38	930.61
GBP	1,527.67	1,600.25
CNY	181.16	186.97
VND	0.05	0.05
NOK	128.12	135.09

당기말과 전기말 현재 지배기업과 종속기업의 기능통화 이외의 외화로 표시된 화폐성자산 및 부채의 장부금액은 다음과 같습니다.
(i) 당기말

(단위: 천원)									
구 분	USD	JPY	EUR	AUD	CAD	GBP	CNY	VND	NOK
자산:									
현금및현금성자산	37,806,158	18,688,753	6,265,506	-	-	-	3,568,914	2,324,664	1,281
매출채권및기타채권	189,699,011	15,503,081	22,989,610	-	91,301	-	2,997,095	21,635,589	-
자산 합계	227,505,169	34,191,834	29,255,116	-	91,301	-	6,566,009	23,960,253	1,281
부채:									
매입채무및기타채무	92,954,366	8,092,915	14,987,174	727,443	5,783	247,742	1,628,735	24,670,471	-
차입금	12,673,000	-	49,318,665	-	-	-	-	910,199	-
부채 합계	105,627,366	8,092,915	64,305,839	727,443	5,783	247,742	1,628,735	25,580,670	-

(ii) 전기말

(단위: 천원)								
구 분	USD	JPY	EUR	AUD	CAD	GBP	CNY	VND
자산:								
현금및현금성자산	14,429,427	2,118,766	3,366,542	-	-	-	-	8,446,041
매출채권및기타채권	127,991,856	31,418,072	24,712,056	-	764,964	-	11,244,040	22,962,795
단기금융상품	-	-	-	-	-	-	-	19,870,940
자산 합계	142,421,283	33,536,838	28,078,598	-	764,964	-	11,244,040	51,279,776
부채:								
매입채무및기타채무	63,767,837	31,381,311	2,401,999	472,243	5,754	55,402	2,826,065	30,988,697
단기차입금	-	-	12,081,060	-	-	-	-	-
장기차입금	17,782,500	-	-	-	-	-	-	-
부채 합계	81,550,337	31,381,311	14,483,059	472,243	5,754	55,402	2,826,065	30,988,697

당기말과 전기말 현재 각 외화에 대한 원화환율 10% 변동시 환율변동이 당기 및 전기의 세전손익에 미치는 영향은 다음과 같습니다.

(단위: 천원)				
구 분	당 기		전 기	
	원화 10% 평가절하시	원화 10% 평가절상시	원화 10% 평가절하시	원화 10% 평가절상시
USD	12,187,780	(12,187,780)	6,087,095	(6,087,095)
JPY	2,609,892	(2,609,892)	215,553	(215,553)
EUR	(3,505,072)	3,505,072	1,359,554	(1,359,554)
AUD	(72,744)	72,744	(47,224)	47,224
CAD	8,552	(8,552)	75,921	(75,921)
GBP	(24,774)	24,774	(5,540)	5,540
CNY	493,727	(493,727)	841,798	(841,798)
VND	(162,042)	162,042	2,029,108	(2,029,108)
NOK	128	(128)	-	-

④ 이자율위험
연결실체는 차입금과 관련하여 이자율변동위험에 노출되어 있습니다. 연결실체의 경영진은 시장이자율의 변동으로 인해 금융상품의 공정가치 또는 미래현금흐름이 변동할 위험을 고려하여 고정이자율 차입금과 변동이자율 차입금의 적절한 균형을 유지하고 있습니다.

당기말과 전기말 현재 연결실체가 보유하고 있는 변동금리부 차입금의 장부금액은 다음과 같습니다.

(단위: 천원)		
구 분	당기말	전기말
변동금리부 차입금	809,803,105	488,862,845

당기말과 전기말 현재 변동이자율 금융부채의 현금흐름 민감도 분석은 다음과 같습니다. 이 분석은 환율과 같은 다른 변수는 변동하지 않는다고 가정하였으며, 구체적인 손익의 변동금액은 다음과 같습니다.

(단위: 천원)				
구 분	당기말		전기말	
	100bp 상승시	100bp 하락시	100bp 상승시	100bp 하락시
변동금리부차입금 이자비용	8,098,031	(8,098,031)	4,888,628	(4,888,628)

⑤ 기타 가격위험관리
(i) 가격위험
연결실체는 재무상태표상 기타포괄손익-공정가치 측정 금융자산 또는 당기손익-공정가치 측정 금융자산으로 분류되는 연결실체 보유 지분증권의 가격위험에 노출되어있습니다.

연결실체는 지분증권에 대한 투자로 인한 가격위험을 관리하기 위해 포트폴리오를 분산투자하고 있으며 포트폴리오의 분산투자는 연결실체가 정한 한도에 따라 이루어집니다.

연결실체가 보유하고 있는 상장주식은 대부분 공개시장에서 거래되고 있으며, KOSPI 주가지수, KOSDAQ 주가지수 또는 해외 NASDAQ Nordic 주가지수 중 하나에 속해 있습니다.

(ii) 민감도 분석
보고기간말 현재 다른 모든 변수가 일정하고 주가지수의 1% 변동 시 연결실체의 세후 이익 및 자본에 미치는 영향은 아래 표와 같습니다.

(단위: 천원)				
구 분	세후 이익에 대한 영향		자본에 대한 영향	
	당기	전기	당기	전기
상승시	324,598	390,413	249,341	268,679
하락시	(324,598)	(390,413)	(249,341)	(268,679)

당기손익-공정가치 측정 지분증권의 손익은 당기손익에 영향을 미치고 기타포괄손익-공정가치 측정 지분증권의 손익은 자본에 영향을 미칩니다.

(iii) 당기손익 및 기타포괄손익
연결실체의 투자 금융상품이 당기손익 및 기타포괄손익에 미치는 영향은 주석 27에서 설명하고 있습니다.

(iv) 자본관리
연결실체의 자본관리는 건전한 자본구조의 유지를 통한 주주이익 극대화를 목적으로하고 있으며, 자본관리의 일환으로 안정적인 배당을 시행하고 있습니다. 연결실체의 자본구조는 차입금에서 현금및현금성자산 등을 차감한 순부채와 자본으로 구성됩니다. 당기말과 전기말 현재 연결실체가 자본으로 관리하고 있는 항목의 내역은 다음과같습니다.

(단위: 천원)		
구 분	당기말	전기말
순부채:		
부채(차입금 및 사채)	2,455,424,635	2,549,927,783
차감:현금및현금성자산	(540,891,027)	(327,175,588)
순부채	1,914,533,608	2,222,752,195
자본	2,908,475,430	2,626,758,214
순부채비율	65.83%	84.62%

40. 현금흐름표

(1) 현금의 유입, 유출이 없는 거래 중 중요한 사항

당기와 전기의 현금흐름표에 포함되지 않는 중요한 비현금 투자활동거래는 다음과 같습니다
.

(단위: 천원)		
구 분	당기	전기
건설중인자산의 본계정 대체	42,096,816	100,245,218
유형자산 취득관련 미지급금	29,078,985	2,085,496
무형자산 취득관련 미지급금	258,156	251,522
유형자산과 투자부동산간 대체	12,444,242	14,284,907

(2) 재무활동에서 발생하는 부채의 조정내용

당기 및 전기의 재무활동에서 생기는 부채의 조정내용은 다음과 같습니다.

① 당기

(단위: 천원)					
구 분	단기차입금	장기차입금	사채	리스부채	합계
기초	637,753,390	664,486,584	1,247,687,809	226,149,915	2,776,077,698
차입	1,025,501,270	140,828,960	29,932,876	-	1,196,263,106
상환	(872,913,327)	(107,637,951)	(310,000,000)	(64,087,874)	(1,354,639,152)
상각	-	-	389,764	14,904,365	15,294,129
기타(*)	(1,178,879)	(55,101)	629,240	(29,479,308)	(30,084,048)
기말	789,162,454	697,622,492	968,639,689	147,487,098	2,602,911,733

(*) 기타 비현금변동에는 계정대체, 외화환산손익 등이 포함되어 있습니다.

② 전기

(단위: 천원)					
구 분	단기차입금	장기차입금	사채	리스부채	합계
기초	527,441,466	715,543,752	1,212,934,508	225,042,003	2,680,961,729
차입	705,733,496	378,080,688	448,915,149	-	1,532,729,333
상환	(601,556,597)	(435,400,834)	(415,000,000)	(50,292,936)	(1,502,250,367)
상각	-	-	466,325	9,804,098	10,270,423
기타(*)	6,135,025	6,262,978	371,827	41,596,750	54,366,580
기말	637,753,390	664,486,584	1,247,687,809	226,149,915	2,776,077,698

(*) 기타 비현금변동에는 계정대체, 외화환산손익 등이 포함되어 있습니다.

41. 매각예정비유동자산
연결실체는 의왕시 고천동 316 등에 보유중인 8개 필지의 부동산을 송월타올수건나라이야기(주)에 매도하는 계약을 2021년 6월 15일을 계약일로, 2022년 1월 25일을 잔금 납부일로 하여 체결하였습니다.

한편, 당기 중 매수인의 요청에 의하여 잔금납부일이 2023년 상반기로 연기되었습니다. 이와 관련하여 당기말 현재 투자부동산 중 토지 21,240백만원 및 건물 474백만원을 매각예정비유동자산으로 분류하였습니다.

42. 사업결합
(1) 동원산업(주)의 동원엔터프라이즈(주) 사업결합
연결실체는 경쟁력 강화 및 경영 효율성 제고를 통한 지속적인 성장기반을 마련하기 위하여 2022년 4월 7일자 이사회 결의에 따라, 지배기업인 (주)동원엔터프라이즈와의 합병을 결의하였고, 2022년 11월 1일을 합병기일로 하여 (주)동원엔터프라이즈를흡수합병하였습니다.

한편, 동 합병은 동일 지배하의 합병으로 연결재무제표상 장부금액을 승계하여 회계처리하였으며, 추가적으로 인식된 영업권은 없습니다.

합병과 관련한 주요 내용은 다음과 같습니다.

구분	내용	
합병방법	흡수합병	
합병회사	동원산업 주식회사 (존속회사)	
	동원엔터프라이즈 주식회사 (소멸회사)	
합병신주	보통주식 6,318,892주	
합병일정	합병기일	2022년 11월 1일
	합병등기일	2022년 11월 2일
	신주상장일	2022년 11월 16일

(2) 동원디어푸드(주)의 아르르 사업결합
연결실체는 Pet 제품/식품의 브랜드 경쟁력 강화를 위하여 2022년 7월 11일에 (주)블랭크코퍼레이션으로부터 Pet 사업부 아르르의 영업일체를 인수하였습니다. 동 취득은 취득법으로 회계처리되었습니다.

① 사업양수로 지급한 대가 및 승계한 자산 및 부채

(단위: 천원)	
구분	금액
자산	
유동자산	
선급금	63,017
재고자산	1,026,816
유동자산 합계	1,089,833
비유동자산	
유형자산	48,663
무형자산	9,515
비유동자산 합계	58,178
자산총계	1,148,011
부채	
유동부채	
충당부채	14,265
유동부채 합계	14,265
부채총계	14,265
식별가능한 순자산 공정가치(a)	1,133,746
취득으로 인한 무형자산(b)	1,168,117
취득으로 인한 영업권(c)(*)	678,242
총 인수대가[(a)+(b)+(c)]	2,980,105

(*) 당기말 현재 식별 가능한 자산 및 부채의 공정가치 측정 및 이전가격 배분을 진행중이며, 동 영업권은 잠정금액으로 순자산 공정가치 확정에 따라 변동될 수 있습니 다.

② 사업결합으로 인한 순현금흐름

(단위: 천원)	
구분	금액
총 인수대가	2,980,105
사업결합으로 인한 순현금유출	2,980,105

③ 사업결합 관련 비용
당기 중 사업결합과 관련하여 발생한 법률 수수료와 세무 수수료 등 13백만원은 연결기업의 손익계산서상 판매비와관리비로 인식되었으며 현금흐름표 상 영업활동의 일부로 포함되었

습니다.

④ 취득한 사업의 기여수익

(단위: 천원)	
구분	금액
매출액	1,782,997
당기순이익	976,584

(3) 모덱스(주)의 지배력 획득
당기 중 연결실체가 지분을 추가 취득하여 지배력을 획득하였으며, 염가매수차익 2,295백만원을 기타수익으로 인식하였습니다. 한편, 당기중 연결실체의 종속기업인 동원로엑스(주)는 2022년 5월 13일자 이사회 결의에 따라 동원로엑스(주)의 종속기업인 (주)모덱스와의 합병을 결의하였고, 2022년 7월 1일을 합병기일로 하여 (주)모덱스를 흡수합병하였습니다.

(4) (주)세중 및 (주)시원의 지배력 획득
연결실체는 2021년 7월 27일을 기준으로 (주)세중의 의결권 있는 주식과 전환상환우선주 100%를 취득함에 따라 (주)세중과 그 종속기업인 (주)시원의 지배력을 획득하였습니다. (주)세중 및 (주)시원은 축산물 도소매업을 영위하고 있는 업체이며, 연결기업은 사업결합을 통하여 동일 사업군 통합에 따른 축산물 유통업 경쟁력 강화 및 중복 투자 요인 제거에 따른 경영 효율성을 제고하고자 합니다. 동 취득은 취득법으로 회계처리 되었습니다.

전기 연결재무제표는 취득일로부터 보고기간 종료일까지의 (주)세중 및 (주)시원의 재무성과를 포함하고 있습니다.

① 식별가능한 취득자산 및 인수부채

(단위: 천원)	
구분	금액
식별가능한 취득자산 및 인수부채	
자산:	
현금및현금성자산	3,489,775
매출채권및기타채권	12,036,539
기타유동자산	459,351
당기법인세자산	56,747
파생상품자산	36,841
재고자산	21,049,216
장기금융상품	89,161
유형자산(*1)	13,638,395
무형자산	52,468
사용권자산	163,965
기타비유동자산(기타수취채권)	404,797
이연법인세자산	453,549
자산총계	51,930,804
부채:	
매입채무및기타채무	13,045,686
기타유동부채	112,540
단기차입금	10,074,348
당기법인세부채	357,887
전환사채	16,899,443
파생상품부채	257,450
장기기타채무	193,177
이연법인세부채	712,254
부채총계	41,652,785
식별가능한 순자산 공정가치	10,278,019
취득으로 인한 무형자산(*2)	2,665,516
취득으로 인한 영업권	11,057,168
총이전대가	24,000,703

(*1) 유형자산 중 토지의 공정가치는 2021년 7월 말 감정평가를 반영한 8,870,420천원으로 측정하였습니다.

(*2) 식별가능한 무형자산 중 계약이 존재하는 고객관계의 공정가치는 2,281,516천원, 상표권은 384,000천원으로 측정하였습니다. 고객관계의 공정가치는 취득일 기준으로 독립적인 외부기관의 식별 및 평가 관련 보고서를 근거로 산정하였으며, 가치평가기법 중 다기간초과이익접근법을 사용하여 고객관계로부터 발생될 것으로 기대되는 순현금흐름의 현재가치를 고려하여 결정하였습니다.

② 사업결합으로 인한 기여수익

(단위: 천원)				
구분	(주)세중		(주)시원	
	취득일 이후	전기 누계	취득일 이후	전기 누계
매출	39,588,831	120,981,764	17,770,135	57,221,238
당기순이익	(135,442)	4,105,708	346,837	678,646

③ 사업결합으로 인한 순현금흐름

(단위: 천원)	
구분	금액
종속기업이 보유한 현금	3,489,775
현금지급 이전대가	(24,000,703)
합계	(20,510,928)

(주)세중은 2021년 9월 16일자 주주총회 결의에 따라 그 종속기업인 (주)시원을 흡수합병하였으며 동 일자 주주총회 결의에 따라, 경영효율성 증대 및 사업 경쟁력 강화를 위해 종속기업인 주식회사 동원홈푸드와의 합병을 결의하였고, 2021년 11월 1일을 합병기일로 하여 주식회사 동원홈푸드에 흡수합병되어 소멸되었으며, 상기 합병이 당기말과 전기말 현재 연결재무제표에 미치는 영향은 없습니다.

42. 보고기간후사건

연결실체는 2023년 2월 14일자 이사회 결의에 따라, 종속기업인 StarKist Co.의 채무금액 USD 30,000,000에 대한 채무보증을 제공할 예정이며, 종속기업인 케이스마트양식(주)의 신규차입금액 10,000백만원에 대한 담보를 제공할 예정입니다.

4. 재무제표

재무상태표

제 54 기 2022.12.31 현재

제 53 기 2021.12.31 현재

제 52 기 2020.12.31 현재

(단위 : 원)

	제 54 기	제 53 기	제 52 기
자산			
유동자산	722,778,445,704	447,849,782,877	417,810,340,947
현금및현금성자산	164,391,157,587	10,738,631,321	31,259,955,730
단기금융예치금			4,950,136,987
매출채권및기타채권	181,160,329,727	113,705,927,466	104,336,902,896
재고자산	246,893,435,936	146,092,408,793	121,830,997,028
파생상품자산	69,760,447	31,200,324	
계약자산	439,843,264		
기타유동금융자산	85,524,948,967	130,071,056,794	115,123,448,937
기타유동자산	44,298,969,776	40,853,162,140	33,951,503,330
매각예정비유동자산		6,357,396,039	6,357,396,039
비유동자산	2,737,130,244,864	1,187,586,520,237	1,216,300,046,883
장기금융예치금	2,000,000	2,000,000	2,000,000
기타비유동금융자산	71,070,837,950	18,950,763,616	417,833,680
장기매출채권및기타채권	30,808,207,791	35,226,824,163	21,338,402,956
관계기업및공동기업투자	11,021,332,055	11,021,332,055	17,832,729,904
종속기업투자	2,133,159,594,544	625,116,852,998	645,993,562,237
유형자산	225,633,236,293	283,256,808,482	334,620,488,525
무형자산	11,902,211,626	8,494,853,621	8,496,765,380
투자부동산	243,673,768,343	192,965,045,882	172,877,648,067
사용권자산	9,857,816,262	12,021,711,439	12,814,542,992
순확정급여자산		530,327,981	1,906,073,142
기타비유동자산	1,240,000		
자산총계	3,459,908,690,568	1,635,436,303,114	1,634,110,387,830
부채			
유동부채	846,068,425,175	392,148,801,230	528,051,084,386
매입채무및기타채무	248,792,519,171	129,116,777,422	100,953,370,251
계약부채	11,463,754,073	9,682,359,486	5,594,720,431
유동성사채	189,846,942,055	69,960,058,633	189,898,276,797
단기차입금	305,460,800,000	117,381,060,000	158,844,160,000
유동성장기차입금	54,000,000,000	33,310,000,000	57,990,000,000
당기법인세부채	29,328,426,734	16,883,239,208	5,903,727,487
유동성리스부채	3,306,167,943	6,740,164,791	6,100,462,082
기타유동부채	3,411,575,476	8,937,297,690	2,402,219,181

유동성금융보증부채	458,239,723		
유동파생상품부채		137,844,000	364,148,157
비유동부채	504,196,770,521	425,673,754,327	351,859,802,638
장기매입채무및기타채무	194,036,200	275,036,200	1,229,070,000
사채	449,317,134,794	389,163,994,484	279,353,507,855
장기차입금	34,900,000,000	14,000,000,000	47,310,000,000
리스부채	6,670,723,016	5,268,599,396	6,774,280,426
금융보증계약부채	2,114,692,353	1,305,382,421	1,761,872,967
파생상품부채	545,737,500	841,929,375	60,065,250
순확정급여부채	495,313,152		
이연법인세부채	9,869,593,831	14,672,873,717	15,259,755,894
장기종업원급여부채	89,539,675	145,938,734	111,250,246
부채총계	1,350,265,195,696	817,822,555,557	879,910,887,024
자본			
자본금	49,982,665,000	18,388,205,000	18,388,205,000
기타자본	1,213,674,602,455	48,277,460,454	48,277,460,454
기타포괄손익누계액	(8,244,015,302)	(3,343,132,803)	(7,344,415,102)
이익잉여금	854,230,242,719	754,291,214,906	694,878,250,454
자본총계	2,109,643,494,872	817,613,747,557	754,199,500,806
부채 및 자본 총계	3,459,908,690,568	1,635,436,303,114	1,634,110,387,830

포괄손익계산서

제 54 기 2022.01.01 부터 2022.12.31 까지

제 53 기 2021.01.01 부터 2021.12.31 까지

제 52 기 2020.01.01 부터 2020.12.31 까지

(단위 : 원)

	제 54 기	제 53 기	제 52 기
매출액	1,031,477,175,356	729,232,935,410	702,070,775,408
매출원가	835,298,053,495	596,000,575,975	610,287,779,930
매출총이익	196,179,121,861	133,232,359,435	91,782,995,478
매출채권손상차손환입.(손실)	1,292,870,671	(4,149,843,591)	3,320,397,298
판매비와관리비	44,987,562,222	38,147,955,608	39,326,826,005
영업이익	152,484,430,310	90,934,560,236	55,776,566,771
영업외손익	7,918,213,470	6,206,745,954	34,745,797,224
금융수익	9,997,421,918	6,901,743,810	9,670,433,943
금융원가	(20,713,342,060)	(15,410,213,288)	(16,637,905,565)
기타수익	37,352,877,627	24,210,771,573	60,518,501,281
기타비용	(18,718,744,015)	(9,495,556,141)	(18,805,232,435)
법인세비용차감전순이익	160,402,643,780	97,141,306,190	90,522,363,995
법인세비용	43,408,315,967	20,673,041,738	11,571,994,687

당기순이익(손실)	116,994,327,813	76,468,264,452	78,950,369,308
법인세비용차감후 기타포괄손익	(4,900,882,499)	4,001,282,299	429,161,685
후속기간에 당기손익으로 재분류되지 않는 항목			
순확정급여부채의 재측정요소	(665,104,831)	169,726,568	429,161,685
기타포괄손익-공정가치 측정 금융자산 평가손익	(4,235,777,668)	3,831,555,731	
총포괄손익	112,093,445,314	80,469,546,751	79,379,530,993
주당이익			
기본주당이익 (단위 : 원)	6,436	4,484	23,008

자본변동표

제 54 기 2022.01.01 부터 2022.12.31 까지

제 53 기 2021.01.01 부터 2021.12.31 까지

제 52 기 2020.01.01 부터 2020.12.31 까지

(단위 : 원)

		자본					
		자본금	기타자본	주식발행초과금	기타포괄손익누계액	이익잉여금	자본 합계
2020.01.01 (당기초)		18,388,205,000	(59,681,887,699)	107,959,348,153	(7,773,576,787)	623,283,163,146	682,175,251,813
총포괄손익:							
당기순이익(손실)						78,950,369,308	78,950,369,308
기타포괄손익:	확정급여부채의 재측정요소				429,161,685		429,161,685
	기타포괄손익-공정가치 측정 금융자산 평가이익						
총포괄손익					429,161,685	78,950,369,308	79,379,530,993
소유주와의 거래:	사업결합						
	연차배당					(7,355,282,000)	(7,355,282,000)
소유주와의 거래 소계						(7,355,282,000)	(7,355,282,000)
2020.12.31 (당기말)		18,388,205,000	(59,681,887,699)	107,959,348,153	(7,344,415,102)	694,878,250,454	754,199,500,806
2021.01.01 (당기초)		18,388,205,000	48,277,460,454		(7,344,415,102)	694,878,250,454	754,199,500,806
총포괄손익:							
당기순이익(손실)						76,468,264,452	76,468,264,452
기타포괄손익:	확정급여부채의 재측정요소				169,726,568		169,726,568
	기타포괄손익-공정가치 측정 금융자산 평가이익				3,831,555,731		3,831,555,731
총포괄손익					4,001,282,299	76,468,264,452	80,469,546,751
소유주와의 거래:	사업결합						
	연차배당					(17,055,300,000)	(17,055,300,000)
소유주와의 거래 소계						(17,055,300,000)	(17,055,300,000)
2021.12.31 (당기말)		18,388,205,000	48,277,460,454		(3,343,132,803)	754,291,214,906	817,613,747,557
2022.01.01 (당기초)		18,388,205,000	48,277,460,454		(3,343,132,803)	754,291,214,906	817,613,747,557
총포괄손익:							
당기순이익(손실)						116,994,327,813	116,994,327,813
기타포괄손익:	확정급여부채의 재측정요소				(665,104,831)		(665,104,831)
	기타포괄손익-공정가치 측정 금융자산 평가이익				(4,235,777,668)		(4,235,777,668)
총포괄손익					(4,900,882,499)	116,994,327,813	112,093,445,314
소유주와의 거래:	사업결합	31,594,460,000	1,165,397,142,001				1,196,991,602,001
	연차배당					(17,055,300,000)	(17,055,300,000)
소유주와의 거래 소계		31,594,460,000	1,165,397,142,001			(17,055,300,000)	1,179,936,302,001
2022.12.31 (당기말)		49,982,665,000	1,213,674,602,455		(8,244,015,302)	854,230,242,719	2,109,643,494,872

현금흐름표

제 54 기 2022.01.01 부터 2022.12.31 까지

제 53 기 2021.01.01 부터 2021.12.31 까지

제 52 기 2020.01.01 부터 2020.12.31 까지

(단위 : 원)

	제 54 기	제 53 기	제 52 기
영업활동으로 인한 현금흐름			
당기순이익(손실)	116,994,327,813	76,468,264,452	78,950,369,308
조정:			
법인세비용	43,408,315,967	20,673,041,738	11,571,994,687
이자비용	16,345,061,629	14,636,428,658	16,507,271,498
이자수익	(3,860,882,553)	(5,033,553,732)	(3,900,234,708)
배당금수익	(54,442,177,200)	(19,639,418,851)	(2,521,350,492)
보증수수료수익	(244,571,895)		
보증수수료비용	76,800,000		
유형자산감가상각비	38,789,692,082	39,464,973,789	40,420,492,731
투자부동산감가상각비	2,558,306,262	2,541,630,859	2,541,630,859
무형자산상각비	2,352,215	1,911,759	1,911,759
사용권자산상각비	7,338,181,213	6,092,003,669	6,057,366,809
매출채권손상차손(손상차손환입)	(1,292,870,671)	4,149,843,591	(3,320,397,298)
기타의 대손상각비			71,747,667
기타의 대손충당금환입		(880,998,965)	(980,601,528)
퇴직급여	2,646,716,321	2,504,625,049	2,633,475,093
장기종업원급여	(27,099,059)	49,288,488	111,250,246
외화환산손손실(이익)	2,548,858,916	793,093,558	1,168,270,339
유형자산처분손실	108,476,844	306,647,934	32,452,489
유형자산처분이익		(7,697,654,710)	(9,634,930,632)
투자부동산처분이익	(267,168,260)		
매각예정비유동자산처분이익	(3,048,553,961)		(9,122,840,731)
재고자산평가손실(환입)	90,477,390	(3,452,469,834)	(7,011,620,500)
파생상품거래손실		52,682,192	42,323,288
파생상품평가손실		721,102,438	88,310,779
파생상품거래이익	(114,561,645)		
파생상품평가이익	(472,595,998)	(196,742,794)	(122,306,984)
재고자산폐기손실			(178,743,161)
당기손익-공정가치 측정 금융자산 평가이익	(5,179,204,522)	(1,036,245,628)	(2,490,193,526)
당기손익-공정가치 측정 금융자산 처분이익		(34,687,360)	(636,348,233)
당기손익-공정가치 측정 금융자산 평가손실	4,368,280,431		
기타금융수익		(192,317,096)	
관계기업투자처분이익		(3,095,633,461)	
금융보증손실환입	(3,134,962,184)		

기타수익			(25,928,009,213)
기타비용			617,753,236
운전자본의 변동:			
매출채권의 증가(감소)	(37,295,836,683)	506,665,983	(6,322,876,605)
기타채권의 증가(감소)	(27,265,572,158)	(16,166,800,707)	(3,404,991,335)
기타유동자산의 감소(증가)	(4,353,576,132)	(6,901,658,810)	(3,383,570,977)
계약자산의 증가(감소)	347,608,329		
재고자산의 증가(감소)	(100,891,504,533)	(20,808,941,931)	25,448,069,130
매입채무의 증가(감소)	4,333,189,220	32,688,541,916	(8,839,600,759)
기타채무의 증가(감소)	114,583,303,091	(5,903,487,263)	10,155,349,647
기타유동부채의 증가(감소)	(4,665,445,614)	445,069,291	(152,550,851)
계약부채의 증가(감소)	1,778,978,522	4,087,639,055	2,168,113,103
퇴직금의 지급	(6,785,138,216)	(2,933,525,064)	(2,624,469,030)
사외적립자산의공정가치의 감소(증가)	1,421,466,893	2,023,196,004	(1,057,536,055)
장기종업원급여의 지급	(29,300,000)	(14,600,000)	
영업에서 창출된 현금	104,369,371,854	114,217,914,217	106,954,980,050
법인세의 납부	(30,181,712,067)	(11,431,437,781)	(6,185,400,782)
배당금의 수취	54,442,177,200	40,516,128,090	
영업활동으로 인한 순현금흐름	128,629,836,987	143,302,604,526	100,769,579,268
투자활동으로 인한 현금흐름			
이자의 수취	1,710,639,965	3,065,168,278	2,247,151,139
배당금의 수취			1,565,520
단기금융예치금의 감소		4,950,136,987	
단기대여금의 회수	18,502,905,989	9,579,272,502	12,167,550,149
장기대여금의 회수			1,017,671,466
파생상품의 정산	114,561,645	(52,682,192)	(42,323,288)
매각예정비유동자산 선수취 대가		950,000,000	
매각예정비유동자산의 처분	8,455,950,000		
기타포괄손익-공정가치 측정 금융자산의 처분			14,001,743
기타포괄손익-공정가치 측정 금융자산의 취득		(3,496,674,472)	
사업결합으로 인한 현금유입	15,598,753,558		
사업양도로 인한 현금유입			26,196,622,735
종속기업 발행 전환상환우선주의 회수			17,999,972,019
단기금융예치금의 증가			(4,950,136,987)
단기대여금의 증가	(17,590,709,404)	(6,914,373,393)	(10,799,005,994)
장기대여금의 증가		(7,125,000,000)	
당기손익-공정가치 측정 금융자산의 취득	(281,008,436,467)	(78,655,268,613)	(108,844,173,112)
당기손익-공정가치 측정 금융자산의 처분	364,211,897,255	64,778,593,744	4,959,794,894
종속기업투자의 취득			(17,882,960,400)
관계기업투자의 취득			(6,811,397,849)
투자부동산의 취득	(319,212,980)	(104,844,842)	(163,781,220)
투자부동산의 처분	310,127,806		

유형자산의 처분	9,827,088,838	4,813,480,856	13,579,588,363
유형자산의 취득	(20,387,774,559)	(13,911,089,836)	(20,137,693,810)
무형자산의 취득	(7,593,762)		
종속기업 인수대금의 반환		5,872,405,718	17,815,480,253
보증금의 증가	(11,729,050)		
투자활동으로 인한 순현금흐름	99,406,468,834	(16,250,875,263)	(73,632,074,379)
재무활동으로 인한 현금흐름			
이자의 지급	(14,883,575,248)	(14,109,186,720)	(15,713,779,862)
배당금 지급	(17,055,300,000)	(17,055,300,000)	(7,355,282,000)
단기차입금의 차입	110,000,000,000	29,935,040,000	134,000,000,000
장기차입금의 차입			24,000,000,000
사채의 발행		179,452,929,112	79,719,210,000
단기차입금의 상환	(2,000,000,000)	(71,437,958,400)	(84,818,919,330)
유동성장기부채의 상환	(23,310,000,000)	(57,990,000,000)	(75,850,000,000)
유동성사채의 상환	(70,000,000,000)	(190,000,000,000)	
리스부채의 상환	(7,403,792,915)	(6,373,873,067)	(6,355,313,124)
자기주식의 취득	(49,688,685,902)		(59,681,887,699)
주식발행비	(100,500,000)		
임대보증금의 증가	115,411,700		
재무활동으로 인한 순현금흐름	(74,326,442,365)	(147,578,349,075)	(12,055,972,015)
현금및현금성자산의 증가(감소)	153,709,863,456	(20,526,619,812)	15,081,532,874
기초 현금및현금성자산	10,738,631,321	31,259,955,730	16,741,711,236
외화표시 현금및현금성자산의 환율변동효과	(57,337,190)	5,295,403	(563,288,380)
기말 현금및현금성자산	164,391,157,587	10,738,631,321	31,259,955,730

5. 재무제표 주석

제 54(당) 기 : 2022년 12월 31일 현재

제 53(전) 기 : 2021년 12월 31일 현재

동원산업 주식회사

1. 당사의 개요

동원산업 주식회사(이하 "당사")는 1969년 4월 16일 설립되어 1989년 3월 7일자로 한국거래소가 개설한 유가증권시장에 주식을 상장하였습니다.

당사는 2000년 11월 1일자로 식품 제조업 및 판매업을 영위하는 사업부문이 분할되어 원양어업 및 수산물 수출입업 등을 주요 사업으로 영위하고 있으며, 2003년 1월 1일자로 참치횟감의 제조・판매업을 사업목적에 추가하였고, 2004년 1월 31일자로 동원식품주식회사를 합병하고 냉장 및 냉동창고업과 수산물 및 냉동품 제조업을 사업목적에 추가하였습니다. 또한, 2006년 1월 1일자로 주식회사 레스코와 합병을 통해 물류업 및 기타 운송서비스업을 개시하였습니다.

한편, 당사는 2008년 6월 30일에 StarKist Co.를 종속회사로 설립하여 2008년 10월 1일자로 미국의 Delmonte Foods Co.로부터 수산물 사업부문을 인수하였고, 2009년8월 31일에 (주)이팜과 합병하였습니다. 또한, 2012년 중 해외사업 확대를 위하여 Societe de Conserverie en Afrique S.A.를 세네갈에 설립하고 현지 참치캔 제조회사를 인수하였으며, 2017년 2월 1일에 물류 역량 확대와 서비스 강화를 위해 (주)동부익스프레스(현. 동원로엑스(주)) 지분 100%를 인수하였습니다.

당사는 경영의 효율성 제고를 실현하고, 지속적인 성장기반을 마련하기 위하여 2022년 11월 1일자로 (주)동원엔터프라이즈를 흡수합병하였으며,「독점규제및공정거래에 관한법률」상 지주회사로 전환되었습니다.

당사는 설립 후 증자와 감자를 거쳐 당기말 현재 자본금은 49,983백만원이며, 주요 주주는 다음과 같습니다.

주주명	주식수(주)	지분율(%)
김남정	21,569,875	43.2%
자기주식	13,818,545	27.6%
기　타	14,594,245	29.2%
합　계	49,982,665	100.0%

2. 재무제표의 작성기준
당사는 주식회사등의외부감사에관한법률 제5조 1항 1호에서 규정하고 있는 국제회계기준위원회의 국제회계기준을 채택하여 정한 회계처리기준인 한국채택국제회계기준에 따라 재무제표를 작성하였습니다.

당사의 재무제표는 2023년 2월 14일자 이사회에서 승인되었으며, 2023년 3월 29일자 주주총회에서 최종 승인될 예정입니다.

당사의 재무제표는 기업회계기준서 제1027호 '별도재무제표'에 따른 별도재무제표로서 지배기업, 관계기업의 투자자 또는 공동기업의 참여자가 투자자산을 피투자자의 보고된 성과와 순자산에 근거하지 않고 직접적인 지분 투자에 근거한 회계처리로 표시한 재무제표입니다.

(1) 측정기준
재무제표는 아래에서 열거하고 있는 재무상태표의 주요 항목을 제외하고는 역사적원가를 기준으로 작성되었습니다.
- 공정가치로 측정되는 파생상품
- 공정가치로 측정되는 금융상품
- 확정급여채무의 현재가치에서 사외적립자산의 공정가치를 차감한 순확정급여부채

(2) 기능통화와 표시통화
당사의 재무제표는 영업활동이 이루어지는 주된 경제환경의 통화인 기능통화이자 표시통화인 원화로 작성하여 보고하고 있습니다.

(3) 추정과 판단
한국채택국제회계기준에서는 재무제표를 작성함에 있어서 회계정책의 적용이나, 보고기간말 현재 자산, 부채 및 수익, 비용의 보고금액에 영향을 미치는 사항에 대하여 경영진의 최선의 판단을 기준으로 한 추정치와 가정의 사용을 요구하고 있습니다. 보고기간말 현재 경영진의 최선의 판단을 기준으로 한 추정치와 가정이 실제 환경과 다를 경우 이러한 추정치와 실제 결과는 다를 수 있습니다.

추정치와 추정에 대한 기본 가정은 지속적으로 검토되고 있으며, 회계추정의 변경은 추정이 변경된 기간과 미래 영향을 받을 기간 동안 인식되고 있습니다.

① 경영진의 판단
재무제표에 인식된 금액에 유의한 영향을 미치는 회계정책의 적용과 관련된 주요한 경영진의 판단에 대한 정보는 다음의 주석에 포함되어 있습니다.
- 주석 11: 피투자회사에 대한 지배력 또는 공동지배력을 보유하는지에 대한 판단

② 가정과 추정의 불확실성
다음 회계기간 이내에 중요한 조정이 발생할 수 있는 유의한 위험이 있는 가정과 추정의 불확실성에 대한 정보는 다음의 주석에 포함되어 있습니다.
- 주석 8: 재고자산평가충당금 - 순실현가능가치에 대한 가정
- 주석 12: 계약부채 - 기업이 받을 권리를 갖게 될 것으로 예상하지 않는 금액의 추정치
- 주석 20: 확정급여채무의 측정 - 주요 보험수리적 가정

③ 공정가치 측정
당사의 회계정책과 공시사항은 다수의 금융 및 비금융자산과 부채에 대해 공정가치 측정이 요구되고 있습니다. 당사는 공정가치평가 정책과 절차를 수립하고 있습니다. 동 정책과 절차에는 공정가치 서열체계에서 수준 3으로 분류되는 공정가치를 포함한모든 유의적인 공정가치 측정의 검토를 책임지는 평가부서의 운영을 포함하고 있으며, 그 결과는 재무담당임원에게 직접 보고되고 있습니다.

평가부서는 정기적으로 관측가능하지 않은 유의적인 투입변수와 평가 조정을 검토하고 있습니다. 공정가치측정에서 중개인 가격이나 평가기관과 같은 제3자 정보를 사용하는 경우, 평가부서에서 제3자로부터 입수한 정보에 근거한 평가가 공정가치 서열체계 내 수준별 분류를 포함하고 있으며 해당 기준서의 요구사항을 충족한다고 결론을 내릴 수 있는지 여부를 판단하고 있습니다.

자산이나 부채의 공정가치를 측정하는 경우, 당사는 최대한 시장에서 관측가능한 투입변수를 사용하고 있습니다. 공정가치는 다음과 같이 가치평가기법에 사용된 투입변수에 기초하여 공정가치 서열체계 내에서 분류됩니다.

・ 수준 1: 측정일에 동일한 자산이나 부채에 대한 접근 가능한 활성시장의 조정되지 않은 공시가격
・ 수준 2: 수준 1의 공시가격 이외에 자산이나 부채에 대해 직접적으로 또는 간접적으로 관측가능한 투입변수
・ 수준 3: 자산이나 부채에 대한 관측가능하지 않은 투입변수

자산이나 부채의 공정가치를 측정하기 위해 사용되는 여러 투입변수가 공정가치 서열체계 내에서 다른 수준으로 분류되는 경우, 당사는 측정치 전체에 유의적인 공정가치 서열체계에서 가장 낮은 수준의 투입변수와 동일한 수준으로 공정가치 측정치 전체를 분류하고 있으며, 변동이 발생한 보고기간 말에 공정가치 서열체계의 수준간 이동을 인식하고 있습니다.

공정가치 측정 시 사용된 가정의 자세한 정보는 아래 주석에 포함되어 있습니다.
・ 주석 37: 금융상품

3. 회계정책의 변경
당사는 2022년 1월 1일부터 손실부담계약-계약이행원가 개정사항(기업회계기준서 제1037호 '충당부채, 우발부채, 우발자산')을 적용하였습니다. 이에 따라 손실부담계약 평가를 수행하기 위한 회계정책이 변경되었습니다. 당사는 계약이 손실부담계약인지를 평가할 때, 정책 변경 전에는 계약을 이행하는 데 드는 증분원가만 포함하였습니다. 변경된 정책에서는 계약이 손실부담계약인지를 평가할 때, 계약을 이행하는 데 드는 증분원가와 계약을 이행하는 데 직접 관련되는 그 밖의 원가 배분액을 포함하고 있습니다.

이 개정사항은 최초 적용일에 존재하는 계약에 전진적으로 적용합니다. 이 개정사항은 2022년 1월 1일 자본 금액에 영향을 미치지 않습니다.

4. 유의적인 회계정책
당사가 한국채택국제회계기준에 따른 재무제표 작성에 적용한 유의적인 회계정책은 아래 기술되어 있으며, 당기 및 비교표시된 전기의 재무제표는 동일한 회계정책을 적용하여 작성되었습니다.

(1) 사업결합
당사는 동일지배하에 있는 기업실체나 사업에 대한 결합은 취득한 자산과 인수한 부채를 피취득자의 장부금액으로 인식하고 있습니다. 당사는 취득한 순자산 장부금액의 차액을 자본잉여금에서 가감하고 있습니다.

(2) 종속기업, 관계기업 및 공동기업투자 지분
당사의 재무제표는 기업회계기준서 제1027호에 따른 별도재무제표입니다. 당사는 종속기업, 관계기업 및 공동기업에 대한 투자자산에 대하여 기업회계기준서 제1027호에 따른 원가법을 선택하여 회계처리하고 있습니다. 한편, 종속기업, 관계기업 및 공동기업으로부터 수취하는 배당금은 배당을 받을 권리가 확정되는 시점에 당기손익으로 인식하고 있습니다.

(3) 현금및현금성자산
당사는 취득일로부터 만기일이 3개월 이내인 투자자산을 현금및현금성자산으로 분류하고 있습니다.

(4) 재고자산
재고자산의 취득원가는 매입원가, 전환원가 및 재고자산을 이용가능한 상태로 준비하는데 필요한 기타 원가를 포함하고 있으며, 당사가 적용하고 있는 재고자산 분류별단위원가 결정방법은 다음과 같습니다.

구 분	단위원가 결정방법
어획물, 저장품, 제품 및 상품	총평균법
원부재료	이동평균법
미착품	개별법

재고자산은 취득원가와 순실현가능가치 중 낮은 금액으로 측정하고 있습니다. 재고자산을 순실현가능가치로 감액한 평가손실과 모든 감모손실은 감액이나 감모가 발생한 기간에 비용으로 인식하고 있으며, 재고자산의 순실현가능가치의 상승으로 인한 재고자산평가손실의 환입은 환입이 발생한 기간의 비용으로 인식된 재고자산의 매출원가에서 차감하고 있습니다.

(5) 비파생금융자산
① 인식 및 최초 측정
매출채권과 발행 채무증권은 발행되는 시점에 최초로 인식됩니다. 다른 금융상품과 금융부채는 당사가 금융상품의 계약당사자가 되는 때에만 인식됩니다.

유의적인 금융요소를 포함하지 않는 매출채권을 제외하고는, 최초 인식시점에 금융자산이나 금융부채를 공정가치로 측정하며, 당기손익-공정가치 측정 금융자산 또는 당기손익-공정가치 측정 금융부채가 아닌 경우에 해당 금융자산의 취득이나 해당 금융부채의 발행과 직접 관련되는 거래원가는 공정가치에 가감합니다. 유의적인 금융요소를 포함하지 않는 매출채권은 최초에 거래가격으로 측정합니다.

② 분류 및 후속측정
최초 인식시점에 금융자산은 상각후원가 측정 금융상품, 기타포괄손익-공정가치 측정 채무상품, 기타포괄손익-공정가치 측정 지분상품 또는 당기손익-공정가치 측정 금융상품으로 분류합니다.

금융자산은 당사가 금융자산을 관리하는 사업모형을 변경하지 않는 한 최초 인식 후에 재분류되지 않으며, 사업모형을 변경하는 경우 영향 받는 모든 금융자산은 사업모형의 변경 이후 첫 번째 보고기간의 첫 번째 날에 재분류됩니다.

금융자산이 다음 두가지 조건을 모두 만족하고, 당기손익-공정가치 측정항목으로 지정되지 않은 경우에 상각후원가로 측정합니다.
- 계약상 현금흐름을 수취하기 위해 보유하는 것이 목적인 사업모형 하에서 보유합니다.
- 금융자산의 계약 조건에 따라 특정일에 원리금 지급만으로 구성되어 있는 현금흐름이 발생합니다.

채무상품이 다음 두 가지 조건을 충족하고 당기손익-공정가치 측정항목으로 지정되지 않은 경우에 기타포괄손익-공정가치로 측정합니다.
- 계약상 현금흐름의 수취와 금융자산의 매도 둘 다를 통해 목적을 이루는 사업모형 하에서 금융자산을 보유합니다.
- 금융자산의 계약 조건에 따라 특정일에 원리금 지급만으로 구성되어 있는 현금흐름이 발생합니다.

단기매매를 위해 보유하는 것이 아닌 지분상품의 최초 인식 시에 당사는 투자자산의공정가치의 후속적인 변동을 기타포괄손익으로 표시하도록 선택할 수 있으며, 이후 이를 취소할 수는 없습니다. 이러한 선택은 투자 자산별로 이루어집니다.

상기에서 설명된 상각후원가나 기타포괄손익-공정가치로 측정되지 않는 모든 금융자산은 당기손익-공정가치로 측정됩니다. 이러한 금융자산은 모든 파생금융자산을 포함합니다.

최초 인식시점에 당사는 상각후원가나 기타포괄손익-공정가치로 측정되는 금융자산을 당기손익-공정가치 측정 항목으로 지정한다면 회계불일치를 제거하거나 유의적으로 줄이는 경우에는 해당 금융자산을 당기손익-공정가치 측정 항목으로 지정할 수있습니다. 다만 한번 지정하면 이를 취소할 수 없습니다.

ⅰ) 금융자산: 사업모형평가
당사는 사업이 관리되는 방식과 경영진에게 정보가 제공되는 방식을 가장 잘 반영하기 때문에 금융자산의 포트폴리오 수준에서 보유되는 사업모형의 목적을 평가합니 다. 그러한 정보는 다음을 고려합니다.

- 포트폴리오에 대해 명시된 회계정책과 목적 및 실제 이러한 정책의 운영. 여기에는계약상 이자수익의 획득, 특정 이자수익률 수준의 유지, 금융자산을 조달하는 부채의듀레이션과 해당 금융자산의 듀레이션의 일치 및 자산의 매도를 통한 기대현금흐름의 유출 또는 실현하는 것에 중점을 둔 경영진의 전략을 포함함
- 사업모형에서 보유하는 금융자산의 성과를 평가하고, 그 평가내용을 주요 경영진에게 보고하는 방식
- 사업모형(그리고 사업모형에서 보유하는 금융자산)의 성과에 영향을 미치는 위험과 그 위험을 관리하는 방식
- 경영진에 대한 보상방식(예: 관리하는 자산의 공정가치에 기초하여 보상하는지 아니면 수취하는 계약상 현금흐름에 기초하여 보상하는지)
- 과거기간 금융자산의 매도의 빈도, 금액, 시기, 이유, 미래의 매도활동에 대한 예상

이러한 목적을 위해 제거요건을 충족하지 않는 거래에서 제3자에게 금융자산을 이전하는 거래는 매도로 간주되지 않습니다.

단기매매의 정의를 충족하거나 포트폴리오의 성과가 공정가치 기준으로 평가되는 금융자산 포트폴리오는 당기손익-공정가치로 측정됩니다.

ii) 금융자산: 계약상 현금흐름이 원금과 이자로만 이루어져 있는지에 대한 평가
원금은 금융자산의 최초 인식시점의 공정가치로 정의됩니다. 이자는 화폐의 시간가치에 대한 대가, 특정기간에 원금 잔액과 관련된 신용위험에 대한 대가, 그밖에 기본적인 대여위험과 원가에 대한 대가(예: 유동성위험과 운영 원가)뿐만 아니라 이윤으로 구성됩니다.

계약상 현금흐름이 원금과 이자에 대한 지급만으로 이루어져 있는지를 평가할 때, 당사는 해당 상품의 계약조건을 고려합니다. 금융자산이 계약상 현금흐름의 시기나 금액을 변경시키는 계약조건을 포함하고 있다면, 그 계약조건 때문에 해당 금융상품의 존속기간에 걸쳐 생길 수 있는 계약상 현금흐름이 원리금 지급만으로 구성되는지를 판단해야 합니다.

이를 평가할 때 당사는 다음을 고려합니다.
- 현금흐름의 금액이나 시기를 변경시키는 조건부 상황
- 변동 이자율 특성을 포함하여 계약상 액면 이자율을 조정하는 조항
- 중도상환특성과 만기연장특성
- 특정 자산으로부터 발생하는 현금흐름에 대한 당사의 청구권을 제한하는 계약조건(예: 비소구특징)

중도상환금액이 실질적으로 미상환된 원금과 잔여원금에 대한 이자를 나타내고, 계약의 조기청산에 대한 합리적인 보상을 포함하고 있다면, 조기상환특성은 특정일에 원금과 이자를 지급하는 조건과 일치합니다.

또한, 계약상 액면금액을 유의적으로 할인하거나 할증하여 취득한 금융자산에 대해서, 중도상환금액이 실질적으로 계약상 액면금액과 계약상 이자 발생액(그러나 미지급된)을 나타내며 (이 경우 계약의 조기 청산에 대한 합리적인 보상이 포함될 수 있는), 중도상환특성이 금융자산의 최초 인식시점에 해당 특성의 공정가치가 경미한 경우에는 이러한 조건을 충족한다고 판단합니다.

iii) 금융자산: 후속측정과 손익

당기손익-공정가치 측정 금융자산	이러한 자산은 후속적으로 공정가치로 측정합니다. 이자 혹은 배당수익을 포함한 순손익은 당기손익으로 인식합니다.
상각후원가 측정 금융자산	이러한 자산은 후속적으로 유효이자율법을 사용하여 상각후원가로 측정합니다. 상각후원가는 손상차손에 의해 감소됩니다. 이자수익, 외화환산손익 및 손상차손은 당기손익으로 인식합니다. 제거에서 발생하는 손익은 당기손익으로 인식합니다.
기타포괄손익-공정가치 측정 채무상품	이러한 자산은 후속적으로 공정가치로 측정합니다. 이자수익은 유효이자율법을 사용하여 계산되고, 외화환산손익과 손상차손은 당기손익으로 인식합니다. 기타 순손익은 기타포괄손익으로 인식합니다. 제거시의 손익은 기타포괄손익누계액에서 당기손익으로 재분류합니다.
기타포괄손익-공정가치 측정 지분상품	이러한 자산은 후속적으로 공정가치로 측정합니다. 배당금은 명확하게 투자원가의 회수를 나타내지 않는다면 당기손익으로 인식합니다. 다른 순손익은 기타포괄손익으로 인식하고 당기손익으로 절대 재분류하지 않습니다.

③ 제거

(i) 금융자산

당사는 금융자산의 현금흐름에 대한 계약상 권리가 소멸한 경우, 금융자산의 현금흐름을 수취할 계약상 권리를 양도하고 이전된 금융자산의 소유에 따른 위험과 보상의 대부분을 실질적으로 이전한 경우, 또는 당사가 소유에 따른 위험과 보상의 대부분을보유 또는 이전하지 아니하고 금융자산을 통제하고 있지 않은 경우에 금융자산을 제거합니다.

당사가 재무상태표에 인식된 자산을 이전하는 거래를 하였지만, 이전되는 자산의 소유에 따른 대부분의 위험과 보상을 보유하고 있는 경우에는 이전된 자산을 제거하지 않습니다.

(ii) 이자율지표 개혁

이자율지표 개혁의 결과로 상각후원가로 측정하는 금융자산이나 금융부채의 계약상 현금흐름 산정 기준이 변경되는 경우 당사는 이자율지표 개혁에서 요구되는 변경을 반영하기 위하여 금융자산이나 금융부채의 유효이자율을 조정합니다. 다음의 두 가지 조건을 모두 충족하는 경우에만 이자율지표 개혁에서 요구된 계약상 현금흐름 산정기준의 변경입니다.

- 이자율지표 개혁의 직접적인 결과로 변경이 필요함.
- 계약상 현금흐름을 산정하는 새로운 기준은 이전 기준(즉, 변경 직전 기준)과 경제적으로 동등함.

이자율지표 개혁에서 요구된 계약상 현금흐름 산정 기준의 변경에 추가하여 금융자산이나 금융부채의 변경이 이루어진 경우 당사는 먼저 이자율지표 개혁에서 요구되는 변경을 반영하기 위하여 금융자산이나 금융부채의 유효이자율을 조정합니다. 그 다음 추가 변경에 대해서는 기존의 회계정책을 적용하여 처리합니다.

④ 상계
당사는 당사가 인식한 자산과 부채에 대해 법적으로 집행가능한 상계권리를 현재 갖고 있고, 차액으로 결제하거나, 자산을 실현하는 동시에 부채를 결제할 의도가 있는 경우에만 금융자산과 금융부채를 상계하고 재무상태표에 순액으로 표시합니다.

(6) 파생상품
당사는 외국환과 이자율 익스포저를 위험회피하기 위해 파생금융상품을 보유합니다.

파생상품은 최초 인식 시에 공정가치로 측정합니다. 최초 인식 이후에 공정가치로 측정하고 그 변동은 일반적으로 손익으로 인식합니다.

(7) 금융자산의 손상
① 손상차손의 인식
상각후원가로 측정하는 금융자산 및 기업회계기준서 제1115호에서 정의된 계약자산의 기대신용손실에 대해 손실충당금을 인식합니다.

당사는 12개월 기대신용손실로 측정되는 보고기간말에 신용이 위험이 낮다고 결정된 채무증권, 최초 인식 이후 신용위험이 유의적으로 증가하지 않은 금융자산을 제외하고는 전체기간 기대신용손실에 해당하는 금액으로 손실충당금을 측정합니다. 매출채권(리스채권 포함)과 계약자산에 대한 손실충당금은 항상 전체기간 기대신용손실에 해당하는 금액으로 측정됩니다.

금융자산의 신용위험이 최초 인식 이후 유의적으로 증가했는지를 판단할 때와 기대신용손실을 추정할 때, 당사는 과도한 원가나 노력 없이 이용할 수 있고 합리적이고 뒷받침될 수 있는 정보를 고려합니다. 여기에는 미래지향적인 정보를 포함하여 당사의 과거 경험과 알려진 신용평가에 근거한 질적, 양적인 정보 및 분석이 포함됩니다.

당사는 금융자산의 신용위험은 연체일수가 90일을 초과하는 경우에 유의적으로 증가한다고 가정합니다.

당사는 채무자가 당사가 소구활동을 하지 않으면, 당사에게 신용의무를 완전하게 이행하지 않을 것 같은 경우 및 금융자산의 연체일수가 90일을 초과한 경우에 금융자산에 채무불이행이 발생했다고 고려합니다.

전체기간 기대신용손실은 금융상품의 기대존속기간에 발생할 수 있는 모든 채무불이행 사건에 따른 기대신용손실입니다.

12개월 기대신용손실은 보고기간 말 이후 12개월 이내(또는 금융상품의 기대존속기간이 12개월 보다 적은 경우 더 짧은 기간)에 발생 가능한 금융상품의 채무불이행 사건으로 인한 기대신용손실을 나타내는 전체기간 기대신용손실의 일부입니다.

기대신용손실을 측정할 때 고려하는 가장 긴 기간은 당사가 신용위험에 노출되는 최장 계약기간입니다.

② 기대신용손실의 측정
기대신용손실은 신용손실의 확률가중추정치입니다. 신용손실은 모든 현금부족액(즉,계약에 따라 지급받기로 한 모든 계약상 현금흐름과 수취할 것으로 예상하는 모든 계약상 현금흐름의 차이)의 현재가치로 측정되며, 해당 금융자산의 유효이자율로 할인됩니다.

③ 신용이 손상된 금융자산
매 보고기간말에, 당사는 상각후원가로 측정되는 금융자산과 기타포괄손익-공정가치로 측정되는 채무증권의 신용이 손상되었는지 평가합니다. 금융자산의 추정미래현금흐름에 악영향을 미치는 하나 이상의 사건이 발생한 경우에 해당 금융자산은 신용이 손상된 것입니다.

금융자산의 신용이 손상된 증거는 다음과 같은 관측 가능한 정보를 포함합니다.
- 발행자나 차입자의 유의적인 재무적 어려움
- 채무불이행이나 90일 이상 연체와 같은 계약 위반
- 차입자의 재무적 어려움에 관련된 경제적이나 계약상 이유로 당초 차입조건의 불가피한 완화
- 차입자의 파산가능성이 높아지거나 그 밖의 재무구조조정 가능성이 높아짐
- 재무적 어려움으로 인해 해당 금융자산에 대한 활성시장 소멸

④ 재무상태표 상 신용손실충당금의 표시
상각후원가로 측정하는 금융자산에 대한 손실충당금은 해당 자산의 장부금액에서 차감합니다.

기타포괄손익-공정가치로 측정하는 채무상품의 손실충당금은 기타포괄손익에서 인식하고 재무상태표에서 금융자산의 장부금액을 줄이지 아니합니다.

⑤ 제각
금융자산의 계약상 현금흐름 전체 또는 일부의 회수에 대한 합리적인 기대가 없는 경우 해당 자산을 제거합니다. 금융자산의 회수에 대한 합리적인 기대가 있는지를 평가할 때는 제각의 시기와 금액을 개별적으로 평가합니다. 당사는 제각한 금액이 유의적으로 회수할 것이라는 기대를 갖고 있지 않습니다. 그러나 제각된 금융자산은 당사의만기 도래 금액에 대한 회수 절차에 따라 회수활동의 대상이 될 수 있습니다.

(8) 유형자산
유형자산은 최초에 원가로 측정하여 인식하고 있으며, 유형자산의 원가에는 경영진이 의도하는 방식으로 자산을 가동하는데 필요한 장소와 상태에 이르게 하는데 직접관련되는 원가 및 자산을 해체, 제거하거나 부지를 복구하는데 소요될 것으로 추정되는 원가가 포함됩니다.

유형자산은 최초 인식후에는 원가에서 감가상각누계액과 손상차손누계액을 차감한 금액을 장부금액으로 하고 있습니다.

유형자산 중 토지는 감가상각을 하지 않으며, 그 외 유형자산은 자산의 취득원가에서잔존가치를 차감한 금액에 대하여 아래에 제시된 경제적 내용연수에 걸쳐 해당 자산에 내재되어 있는 미래 경제적 효익의 예상 소비형태를 가장 잘 반영한 정액법으로 상각하고 있습니다.

당기와 전기의 추정 내용연수는 다음과 같습니다.

구 분	추정 내용연수
건물	10~50 년
구축물	10~50 년
기계장치	8~19 년
선박	2~17 년
차량운반구	4 년
물류설비	8 년
비품	4~15 년

유형자산의 제거로 인하여 발생하는 손익은 순매각금액과 장부금액의 차이로 결정되고 그 차액은 기타수익 또는 기타비용으로 인식합니다.

당사는 매 보고기간말에 자산의 잔존가치와 내용연수 및 감가상각방법을 재검토하고재검토 결과 이를 변경하는 것이 적절하다고 판단되는 경우 회계추정의 변경으로 처리하고 있습니다.

(9) 무형자산
무형자산은 최초 인식할 때 원가로 측정하며, 최초 인식 후에 원가에서 상각누계액과손상차손누계액을 차감한 금액을 장부금액으로 인식하고 있습니다.

무형자산은 사용 가능한 시점부터 잔존가치를 영("0")으로 하여 아래의 내용연수 동안 정액법으로 상각하고 있습니다. 다만, 일부 무형자산에 대해서는 이를 이용할 수 있을 것으로 기대되는 기간이 예측가능하지 않아 당해 무형자산의 내용연수가 비한정인 것으로 평가하고 상각하지 아니하고 있습니다.

구 분	추정내용연수
산업재산권	5 년
기타의무형자산	비한정
시설이용권	비한정

내용연수가 유한한 무형자산의 상각기간과 상각방법은 매 보고기간말에 재검토하고 내용연수가 비한정인 무형자산에 대해서는 그 자산의 내용연수가 비한정이라는 평가가 계속하여 정당한 지를 매 보고기간말에 재검토하며, 이를 변경하는 것이 적절하다고 판단되는 경우 회계추정의 변경으로 처리하고 있습니다.

① 연구 및 개발
연구 또는 내부프로젝트의 연구단계에 대한 지출은 발생시점에 비용으로 인식하고 있습니다. 개발단계의 지출은 자산을 완성할 수 있는 기술적 실현가능성, 자산을 완성하여 사용하거나 판매하려는 기업의 의도와 능력 및 필요한 자원의 입수가능성, 무형자산의 미래 경제적 효익을 모두 제시할 수 있고, 관련 지출을 신뢰성 있게 측정할 수 있는 경우에 무형자산으로 인식하고 있으며, 기타 개발관련 지출은 발생시점에 비용으로 인식하고 있습니다.

② 후속지출
후속지출은 관련되는 특정자산에 속하는 미래의 경제적 효익이 증가하는 경우에 한하여 자본화하며, 내부적으로 창출한 영업권 및 상표명 등을 포함한 다른 지출은 발생 즉시 비용화하고 있습니다.

(10) 투자부동산
임대수익이나 시세차익 또는 두 가지 모두를 얻기 위하여 보유하고 있는 부동산은 투자부동산으로 분류하고 있습니다. 투자부동산은 취득시 발생한 거래원가를 포함하여최초 인식시점에 원가로 측정하며, 최초 인식 후에 원가에서 감가상각누계액을 차감한 금액을 장부금액으로 표시하고 있습니다.

후속원가는 자산으로부터 발생하는 미래 경제적 효익이 유입될 가능성이 높으며, 그 원가를 신뢰성 있게 측정할 수 있는 경우에 한하여 자산의 장부금액에 포함하거나 적절한 경우 별도의 자산으로 인식하고 있으며, 후속지출에 의해 대체된 부분의 장부금액은 제거하고 있습니다. 한편, 일상적인 수선 및 유지와 관련하여 발생하는 원가는 발생시점에 당기손익으로 인식하고 있습니다.

투자부동산 중 토지에 대해서는 감가상각을 하지 않으며, 토지를 제외한 투자부동산은 경제적 내용연수에 따라 40년을 적용하여 정액법으로 상각하고 있습니다.

투자부동산의 감가상각방법, 잔존가치 및 내용연수는 매 보고기간말에 재검토하고 이를 변경하는 것이 적절하다고 판단되는 경우 회계추정의 변경으로 회계처리하고 있습니다.

(11) 매각예정비유동자산
비유동자산 또는 처분자산집단의 장부금액이 계속 사용이 아닌 매각거래를 통하여 회수될 것으로 예상된다면 이를 매각예정비유동자산으로 분류하고 있습니다. 이러한조건은 당해 자산(또는 처분자산집단)이 현재의 상태로 즉시 매각 가능하여야 하며 매각될 가능성이 매우 높을 때에만 충족된 것으로 간주하고 있습니다. 자산(또는 처분자산집단)을 매각예정으로 최초 분류하기 직전에 해당 자산(또는 자산과 부채)의 장부금액과 순공정가치 중 작은 금액으로 측정하고 있습니다. 최초 분류 시 손상이 인식된 자산의 순공정가치가 하락하면 손상차손을 즉시 당기손익으로 인식하고, 순공정가치가 증가하면 과거에 인식하였던 손상차손누계액을 한도로 하여 당기손익으로 인식하고 있습니다.

비유동자산이 매각예정으로 분류되거나 매각예정으로 분류된 처분자산집단의 일부인 경우에는 그 자산은 상각하지 아니하고 있습니다.

(12) 비금융자산의 손상
고객과의 계약에서 생기는 수익에 따라 인식하는 계약자산과 계약을 체결하거나 이행하기 위해 든 원가에서 생기는 자산, 종업원급여에서 발생한 자산, 재고자산, 이연법인세자산을 제외한 모든 비금융자산에 대해서는 매 보고기간말마다 자산손상을 시사하는 징후가 있는지를 검토하며, 만약 그러한 징후가 있다면 당해 자산의 회수가능액을 추정하고 있습니다.

단, 내용연수가 비한정인 무형자산과 아직 사용할 수 없는 무형자산에 대해서는 자산손상을 시사하는 징후와 관계없이 매년 회수가능액과 장부금액을 비교하여 손상검사를 하고 있습니다.

회수가능액은 개별 자산별로, 또는 개별 자산의 회수가능액을 추정할 수 없다면 그 자산이 속하는 현금창출단위별로 회수가능액을 추정하고 있습니다. 회수가능액은 사용가치와 순공정가치 중 큰 금액으로 결정하고 있습니다. 사용가치는 자산이나 현금창출단위에서 창출될 것으로 기대되는 미래현금흐름을 화폐의 시간가치 및 미래현금흐름을 추정할 때 조정되지 아니한 자산의 특유위험에 대한 현행 시장의 평가를 반영한 적절한 할인율로 할인하여 추정합니다.

자산이나 현금창출단위의 회수가능액이 장부금액에 미달하는 경우 자산의 장부금액을 감소시키며 즉시 당기손익으로 인식하고 있습니다.

매 보고기간말에 자산에 대해 과거기간에 인식한 손상차손이 더 이상 존재하지 않거나 감소된 것을 시사하는 징후가 있는지를 검토하고 직전 손상차손의 인식시점 이후회수가능액을 결정하는 데 사용된 추정치에 변화가 있는 경우에만 환입합니다. 손상차손환입으로 증가된 장부금액은 과거에 손상차손을 인식하기 전 장부금액의 감가상각 또는 상각 후 잔액을 초과할 수 없습니다.

(13) 리스
당사는 계약의 약정시점에 계약이 리스인지 또는 리스를 포함하는지 판단합니다. 계약에서 대가와 교환하여, 식별되는 자산의 사용 통제권을 일정기간 이전하게 한다면 그 계약은 리스이거나 리스를 포함합니다.

① 리스이용자
당사는 리스요소를 포함하는 계약의 개시일이나 변경유효일에 비리스요소를 분리하지 않는 실무적 간편법을 선택하였고, 리스요소와 비리스요소를 하나의 리스요소로 보아 회계처리합니다. 다만, 차량운반구 리스계약은 계약의 각 리스요소를 비리스요소와 분리하여 회계처리합니다.

당사는 리스개시일에 사용권자산과 리스부채를 인식합니다. 사용권자산은 최초에 원가로 측정하며, 해당 원가는 리스부채의 최초 측정금액, 리스개시일이나 그 전에 지급한 리스료(받은 리스 인센티브 차감), 리스개설직접원가, 기초자산을 해체 및 제거하거나 기초자산이나 기초자산이 위치한 부지를 복구할 때 리스이용자가 부담하는 원가의 추정치로 구성됩니다.

사용권자산은 후속적으로 리스개시일부터 리스기간 종료일까지 정액법으로 감가상각합니다. 다만, 리스기간 종료일에 사용권자산의 소유권이 이전되거나 사용권자산의 원가에 매수선택권의 행사가격이 반영된 경우에는 유형자산의 감가상각과 동일한방식에 기초하여 기초자산의 내용연수 종료일까지 사용권자산을 감가상각합니다. 또한 사용권자산은 손상차손으로 인하여 감소하거나 리스부채의 재측정으로 인하여 조정될 수 있습니다.

리스부채는 리스개시일 현재 지급되지 않은 리스료의 현재가치로 최초 측정합니다. 리스료는 리스의 내재이자율로 할인하되, 내재이자율을 쉽게 산정할 수 없는 경우에는 당사의 증분차입이자율로 할인합니다. 일반적으로 당사는 증분차입이자율을 할인율로 사용합니다.

당사는 다양한 외부 재무 정보에서 얻은 이자율에서 리스의 조건과 리스 자산의 특성을 반영하기 위한 조정을 하고 증분차입이자율을 산정합니다.

리스부채 측정에 포함되는 리스료는 다음 항목으로 구성됩니다.
- 고정 리스료(실질적인 고정리스료 포함)
- 지수나 요율(이율)에 따라 달라지는 변동리스료. 잔존가치보증에 따라 지급할 것으로 예상되는 금액
- 매수선택권을 행사할 것이 상당히 확실한 경우 매수선택권의 행사가격, 연장선택권을 행사할 것이 상당히 확실한 경우 연장기간의 리스료, 리스기간이 종료선택권 행사를 반영하는 경우에 리스를 종료하기 위하여 부담하는 금액

리스부채는 유효이자율법에 따라 상각합니다. 리스부채는 지수나 요율(이율)의 변동으로 미래 리스료가 변동되거나 잔존가치 보증에 따라 지급할 것으로 예상되는 금액이 변동되거나 매수, 연장, 종료 선택권을 행사할지에 대한 평가가 변동되거나 실질적인 고정리스료가 수정되는 경우에 재측정됩니다.

리스부채를 재측정할 때 관련되는 사용권자산을 조정하고, 사용권자산의 장부금액이영(0)으로 줄어드는 경우에는 재측정 금액을 당기손익으로 인식합니다.

당사는 재무상태표에서 사용권자산과 리스부채를 구분표시하였습니다.

당사는 선박 및 건물리스 중 리스기간이 12개월 이내인 리스와 파렛트 및 사무용품과 같은 소액 기초자산 리스에 대하여 사용권자산과 리스부채를 인식하지 않는 실무적 간편법을 선택하였습니다. 당사는 이러한 리스에 관련된 리스료를 리스기간에 걸쳐 비용으로 인식합니다.

② 리스제공자
리스요소를 포함하는 계약의 약정일이나 변경유효일에 당사는 상대적 개별가격에 기초하여 각 리스요소에 계약대가를 배분합니다.

리스제공자로서 당사는 리스약정일에 리스가 금융리스인지 운용리스인지 판단합니다.

각 리스를 분류하기 위하여 당사는 리스가 기초자산의 소유에 따른 위험과 보상의 대부분을 이전하는지를 전반적으로 판단합니다. 기초자산의 소유에 따른 위험과 보상의 대부분을 리스이용자에게 이전하는 경우에는 리스를 금융리스로 분류하고, 그렇지 않은 경우에는 리스를 운용리스로 분류합니다. 이 평가 지표의 하나로 당사는 리스기간이 기초자산의 경제적 내용연수의 상당 부분을 차지하는지 고려합니다.

약정에 리스요소와 비리스요소가 모두 포함된 경우에 당사는 기업회계기준서 제 1115호를 적용하여 계약 대가를 배분합니다.

당사는 운용리스로 받는 리스료를 리스기간에 걸쳐 '매출액'의 일부로써 리스기간에 걸쳐 정액 기준에 따라 수익으로 인식합니다.

(14) 비파생금융부채
당사는 계약상 내용의 실질과 금융부채의 정의에 따라 금융부채를 당기손익인식금융부채와 기타금융부채로 분류하고 계약의 당사자가 되는 때에 재무상태표에 인식하고있습니다.

① 당기손익인식금융부채
금융부채는 단기매매항목으로 분류되거나, 파생상품인 경우, 혹은 최초 인식시점에 당기손익인식항목으로 지정되는 경우에 당기손익인식항목으로 분류합니다.

당기손익인식금융부채는 최초인식 후 공정가치로 측정하며, 금융부채의 신용위험 변동에 따른 금융부채의 공정가치변동은 기타포괄손익으로 표시하고, 나머지 공정가치의 변동은 당기손익으로 인식하고 있습니다. 한편, 최초 인식시점에 발행과 관련하여발생한 거래비용은 발생 즉시 당기손익으로 인식하고 있습니다.

② 기타금융부채
당기손익인식금융부채로 분류되지 않은 비파생금융부채는 기타금융부채로 분류하고 있습니다. 기타금융부채는 최초 인식시 발행과 직접 관련되는 거래원가를 차감한 공정가치로 측정하고 있습니다. 후속적으로 기타금융부채는 유효이자율법을 적용하여 상각후원가로 측정되며, 이자비용은 유효이자율법을 적용하여 인식합니다.

③ 금융부채의 제거
당사는 금융부채의 계약상 의무가 이행, 취소 또는 만료된 경우에만 금융부채를 제거합니다. 당사는 금융부채의 계약조건이 변경되어 현금흐름이 실질적으로 달라진 경우 기존 부채를 제거하고 새로운 계약에 근거하여 새로운 금융부채를 공정가치로 인식합니다.

금융부채의 제거 시에, 장부금액과 지급한 대가(양도한 비현금자산이나 부담한 부채를 포함)의 차액은 당기손익으로 인식합니다.

(15) 금융보증계약
당사가 제공한 금융보증계약은 최초 인식시 공정가치로 측정되며, 후속적으로는 다음 중 큰 금액으로 측정하여 '금융보증계약부채'로 인식됩니다.

- 기업회계기준서 제1109호 '금융상품'에 따라 결정된 금액
- 최초인식금액에서 기업회계기준서 제1115호 '고객과의 계약에서 생기는 수익'에 따라 인식한 상각누계액을 차감한 금액

(16) 종업원급여
① 단기종업원급여
종업원이 관련 근무용역을 제공한 보고기간말부터 12개월 이내에 결제될 단기종업원급여는 근무용역과 교환하여 지급이 예상되는 금액을 근무용역이 제공된 때에 당기손익으로 인식하고 있습니다. 단기종업원급여는 할인하지 않은 금액으로 측정하고있습니다.

② 기타장기종업원급여
종업원이 관련 근무용역을 제공한 보고기간말부터 12개월 이내에 지급되지 않을 기타장기종업원급여는 당기와 과거기간에 제공한 근무용역의 대가로 획득한 미래의 급여액을 현재가치로 할인하고 있습니다. 재측정에 따른 변동은 발생한 기간에 당기손익으로 인식하고 있습니다.

③ 퇴직급여: 확정기여제도
확정기여제도와 관련하여 일정기간 종업원이 근무용역을 제공하였을 때에는 그 근무용역과 교환하여 확정기여제도에 납부해야 할 기여금에 대하여 자산의 원가에 포함되는 경우를 제외하고는 당기손익으로 인식하고 있습니다. 납부해야 할 기여금은 이미 납부한 기여금을 차감한 후 부채(미지급비용)로 인식하고 있습니다. 또한, 이미 납부한 기여금이 보고기간말 이전에 제공된 근무용역에 대해 납부하여야 하는 기여금을 초과하는 경우에는 초과 기여금 때문에 미래 지급액이 감소하거나 현금이 환급되는 만큼을 자산(선급비용)으로 인식하고 있습니다.

④ 퇴직급여: 확정급여제도
보고기간 말 현재 확정급여제도와 관련된 확정급여부채는 확정급여채무의 현재가치에서 사외적립자산의 공정가치를 차감하여 인식하고 있습니다.

확정급여부채는 매년 독립적인 계리사에 의해 예측단위적립방식으로 계산되고 있습니다. 확정급여채무의 현재가치에서 사외적립자산의 공정가치를 차감하여 산출된 순액이 자산일 경우, 제도로부터 환급받거나 제도에 대한 미래기여금이 절감되는 방식으로 이용가능한 경제적 효익의 현재가치를 한도로 자산을 인식하고 있습니다.

순확정급여부채(자산)의 재측정요소는 보험수리적손익, 순확정급여부채(자산)의 순이자에 포함된 금액을 제외한 사외적립자산의 수익 및 자산인식상한효과의 변동으로구성되어 있으며, 즉시 기타포괄손익으로 인식됩니다. 당사는 순확정급여부채(자산)의 순이자를 순확정급여부채(자산)에 연차보고기간 초에 결정된 할인율을 곱하여 결정되며 보고기간 동안 기여금 납부와 급여지급으로 인한 순확정급여부채(자산)의 변동을 고려하여 결정하고 있습니다. 확정급여제도와 관련된 순이자비용과 기타비용은당기손익으로 인식됩니다.

제도의 개정이나 축소가 발생하는 경우, 과거근무에 대한 효익의 변동이나 축소에 따른 손익은 즉시 당기손익으로 인식하고 있습니다. 당사는 확정급여제도의 정산이 일어나는 때에 정산으로 인한 손익을 인식하고 있습니다.

(17) 충당부채
충당부채는 과거사건의 결과로 존재하는 현재의무(법적의무 또는 의제의무)로서, 당해 의무를 이행하기 위하여 경제적효익을 갖는 자원이 유출될 가능성이 높으며 그 의무의 이행에 소요되는 금액을 신뢰성 있게 추정할 수 있는 경우에 인식하고 있습니 다.

충당부채로 인식하는 금액은 관련된 사건과 상황에 대한 불가피한 위험과 불확실성을 고려하여 현재의무를 보고기간말에 이행하기 위하여 소요되는 지출에 대한 최선의 추정치입니다. 화폐의 시간가치 효과가 중요한 경우 충당부채는 의무를 이행하기 위하여 예상되는 지출액의 현재가치로 평가하고 있습니다.

충당부채를 결제하기 위해 필요한 지출액의 일부 또는 전부를 제3자가 변제할 것이 예상되는 경우 이행한다면 변제를 받을 것이 거의 확실하게 되는 때에 한하여 변제금액을 인식하고 별도의 자산으로 회계처리하고 있습니다.

매 보고기간말마다 충당부채의 잔액을 검토하고, 보고기간말 현재 최선의 추정치를 반영하여 조정하고 있습니다. 의무이행을 위하여 경제적효익이 내재된 자원이 유출될 가능성이 더 이상 높지 아니한 경우에는 관련 충당부채를 환입하고 있습니다.

충당부채는 최초 인식과 관련 있는 지출에만 사용하고 있습니다.

(18) 외화
당사의 재무제표 작성에 있어서 기능통화 외의 통화(외화)로 이루어진 거래는 거래일의 환율을 적용하여 기록하고 있습니다. 매 보고기간 말에 화폐성 외화항목은 보고기간 말의 마감환율로 환산하고 있습니다. 공정가치로 측정하는 비화폐성 외화항목은 공정가치가 결정된 날의 환율로 환산하고, 역사적원가로 측정하는 비화폐성항목은 거래일의 환율로 환산하고 있습니다.

화폐성항목의 결제시점에 생기는 외환차이와 환산으로 인해 발생한 외환차이는 모두당기손익으로 인식하고 있습니다. 비화폐성항목에서 발생한 손익을 기타포괄손익으로 인식하는 경우에는 그 손익에 포함된 환율변동효과도 기타포괄손익으로 인식하 고, 당기손익으로 인식하는 경우에는 환율변동효과도 당기손익으로 인식하고 있습니다.

(19) 납입자본
보통주는 자본으로 분류하며 자본거래와 직접 관련되어 발생하는 증분원가는 세금효과를 반영한 순액으로 자본에서 차감하고 있습니다.

당사가 자기지분상품을 재취득하는 경우에 이러한 지분상품은 자기주식의 과목으로 자본에서 직접 차감하고 있습니다. 자기지분상품을 매입 또는 매도하거나 발행 또는 소각하는 경우의 손익은 당기손익으로 인식하지 아니합니다.

(20) 고객과의 계약에서 생기는 수익
① 수행의무의 식별
당사의 해양수산부문과 유통부문은 주로 CFR 및 CIF 조건으로 거래처에 어획물과 제상품을 판매하고 있으며, 재화의 소유에 따른 유의적인 위험과 보상이 구매자에게 이전되는 선적 또는 하역시점에 매출을 인식하고 있습니다. 또한 고객과의 어획물, 제상품 판매계약에서 재화의 판매, 운송용역 등으로 구별되는 수행의무를 식별합니다. 지주부문은 종속기업에 IT 시스템 구축 및 운영, 재무서비스 등을 제공하는 사업을 영위하고 있습니다. 당사가 종속기업에 제공하는 용역계약에는 복수의 수행의무가 식별될 수 있으며, 당사는 거래가격을 각 수행의무에 배분합니다.

② 기간에 걸쳐 이행하는 수행의무
당사가 제공하는 운송용역, IT 시스템 구축 및 운영, 재무서비스는 당사가 해당 용역을 수행하는 대로 고객이 효익을 동시에 얻고 소비함에 따라 기간에 걸쳐 수익을 인식합니다.

③ 거래가격의 배분
당사는 하나의 계약에서 식별된 여러 수행의무에 상대적 개별 판매가격을 기초로 거래가격을 배분합니다.

④ 계약잔액
당사는 고객이 대가를 지급하기 전이나 지급기일 전에 당사가 고객에게 재화나 용역을 이전하는 경우 그 대가를 받을 기업의 권리로 계약자산을 인식하고 있습니다. 한편, 고객에게 환불할 것으로 예상되는 금액은 계약부채(환불부채)로 인식하고 수익을조정합니다.

(21) 금융수익과 비용
당사의 금융수익과 금융비용은 다음으로 구성되어 있습니다.
- 이자수익
- 이자비용
- 당기손익-공정가치로 측정하는 금융자산에 대한 순손익

이자수익 혹은 이자비용은 유효이자율법을 사용하여 인식하였습니다. 배당금 수익은당사가 배당을 받을 권리가 확정되는 시점에 인식합니다.

유효이자율법은 금융상품의 기대존속기간에 추정되는 미래현금지급액이나 수취액의 현재가치를 금융자산의 총 장부금액이나 금융부채의 상각후원가와 정확하게 일치시키는 이자율입니다.

이자수익이나 이자비용을 계산할 때, 유효이자율은 자산의 총장부금액(해당 자산의 신용이 손상되지 않은 경우)이나 부채의 상각후원가에 적용합니다. 그러나, 최초 인식 이후에 후속적으로 신용이 손상된 금융자산에 대해서는 이자수익은 해당 금융자산의 상각후원가에 유효이자율을 적용하여 계산합니다. 만일 해당 자산이 더는 신용이 손상된 것으로 볼 수 없다면 총 장부금액에 유효이자율을 적용하여 이자수익을 계산합니다.

(22) 법인세
법인세비용은 당기법인세와 이연법인세로 구성되어 있으며, 기타포괄손익이나 자본에 직접 인식되는 거래나 사건 또는 사업결합에서 발생하는 세액을 제외하고는 당기손익으로 인식하고 있습니다.

법인세와 관련된 이자와 벌금은 법인세에 해당하는지 판단하고 법인세에 해당한다면기업회계기준서 제1012호 '법인세'를 적용하고 법인세에 해당하지 않는다면 기업회계기준서 제1037호 '충당부채, 우발부채 및 우발자산'을 적용하고 있습니다.

① 당기법인세
당기법인세는 당기의 과세소득을 기초로 산정하고 있습니다. 과세소득은 포괄손익계산서상의 법인세비용차감전순이익에서 다른 과세기간에 가산되거나 차감될 손익 및 비과세항목이나 손금불인정항목을 제외하므로 포괄손익계산서상 손익과 차이가 있습니다. 당사의 당기법인세와 관련된 미지급법인세는 제정되었거나 실질적으로 제정된 세율을 사용하여 계산하고 있습니다.

당기법인세자산과 당기법인세부채는 다음의 조건을 모두 충족하는 경우에만 상계를 합니다.
- 인식된 금액에 대한 법적으로 집행가능한 상계권리를 가지고 있음
- 순액으로 결제하거나, 자산을 실현하는 동시에 부채를 결제할 의도가 있음

② 이연법인세
이연법인세자산과 이연법인세부채를 측정할 때에는 보고기간말에 당사가 관련 자산과 부채의 장부금액을 회수하거나 결제할 것으로 예상되는 방식에 따른 세효과를 반영하고 있습니다. 종속기업, 관계기업 및 공동기업 투자지분에 관한 가산할 일시적차이에 대해서 당사가 일시적차이의 소멸시점을 통제할 수 있으며, 예측가능한 미래에 일시적차이가 소멸하지 않을 가능성이 높은 경우를 제외하고는 모두 이연법인세부채를 인식하고 있습니다. 또한, 차감할 일시적차이로 인하여 발생하는 이연법인세자산은 일시적차이가 사용될 수 있는 기간에 과세소득이 발생할 가능성이 높은 경우에 인식하고 있습니다.

미사용 세무상결손금과 세액공제, 차감할 일시적 차이가 사용될 수 있는 미래 과세소득의 발생가능성이 높은 경우 그 범위 안에서 이월된 미사용 세무상결손금과 세액공제, 차감할 일시적차이에 대하여 이연법인세자산을 인식합니다. 미래 과세소득은 관련 가산할 일시적차이의 소멸에 의해 결정됩니다. 가산할 일시적차이가 이연법인세자산을 완전히 인식하기에 충분하지 않다면, 현재 일시적차이들의 소멸을 미래 과세소득에 고려합니다.

이연법인세자산의 장부금액은 매 보고기간말에 검토하고, 이연법인세자산으로 인한 혜택이 사용되기에 충분한 과세소득이 발생할 가능성이 더 이상 높지 않은 경우 이연법인세자산의 장부금액을 감소시키고 있습니다.

이연법인세자산과 부채는 보고기간말 제정되었거나 실질적으로 제정된 세법에 근거하여 당해 자산이 실현되거나 부채가 지급될 보고기간에 적용될 것으로 기대되는 세율을 사용하여 측정하고 있습니다. 이연법인세자산과 이연법인세부채를 측정할 때 보고기간말 현재 당사가 관련 자산과 부채의 장부금액을 회수하거나 결제할 것으로 예상되는 방식에 따라 법인세효과를 반영하고 있습니다.

이연법인세자산과 부채는 동일 과세당국이 부과하는 법인세이고, 당사가 인식된 금액을 상계할 수 있는 법적 권한을 가지고 있으며 당기 법인세부채와 자산을 순액으로결제할 의도가 있는 경우에만 상계하고 있습니다. 배당금 지급에 따라 추가적으로 발생하는 법인세비용이 있다면 배당금 지급과 관련한 부채가 인식되는 시점에 인식하고 있습니다.

(24) 주당이익
당사는 보통주 기본주당이익을 당기순손익에 대하여 계산하고 포괄손익계산서에 표시하고 있습니다. 기본주당이익은 보통주에 귀속되는 당기순손익을 보고기간 동안에유통된 보통주식수를 가중평균한 주식수로 나누어 계산하고 있습니다.

(25) 정부보조금
당사는 정부보조금을 정부보조금으로 보전하려 하는 관련원가가 비용으로 인식되는 기간에 걸쳐 관련비용에서 차감하는 방법으로 인식하고 있습니다.

(26) 미적용 제・개정 기준서
제정・공표되었으나 2022년 1월 1일 이후 시작하는 회계연도에 시행일이 도래하지 아니한 주요 제・개정 기준서 및 해석서는 다음과 같습니다. 당사는 재무제표 작성 시 다음의 제・개정 기준서 및 해석서를 조기적용하지 아니하였습니다.

다음의 제・개정 기준서는 당사에 중요한 영향을 미치지 않을 것으로 판단됩니다.
- 기업회계기준서 제1117호 '보험계약' 및 그 개정안
- 회계정책의 공시(기업회계기준서 제1001호 '재무제표 표시')
- 회계추정의 정의(기업회계기준서 제1008호 '회계정책, 회계추정의 변경 및 오류')

5. 현금및현금성자산
당기말과 전기말 현재 현금및현금성자산의 구성내역은 다음과 같습니다.

(단위: 천원)		
구 분	당기말	전기말
보유현금	64,733	19,797
요구불예금	164,326,425	10,718,834
합 계	164,391,158	10,738,631

6. 사용이 제한된 예금
당기말과 전기말 현재 사용이 제한된 예금의 내용은 다음과 같습니다.

(단위: 천원)			
계정과목	당기말	전기말	사용제한내용
장기금융예치금	2,000	2,000	당좌개설보증금

7. 매출채권및기타채권
(1) 당기말과 전기말 현재 매출채권및기타채권의 상세 내역은 다음과 같습니다.

(단위: 천원)				
구 분	당기말		전기말	
	유동	비유동	유동	비유동
매출채권	119,854,232	-	66,900,037	-
미수금	58,327,725	24,296,745	43,935,157	28,537,512
미수수익	407,780	-	7,706	-
대여금	2,349,545	6,083,040	2,512,897	6,401,700
보증금	221,048	428,423	350,130	287,612
합 계	181,160,330	30,808,208	113,705,927	35,226,824

(2) 매출채권및기타채권은 손실충당금이 차감된 순액으로 재무상태표에 표시되어 있는 바, 당기말과 전기말 현재 손실충당금 차감전 총액 기준에 의한 매출채권및기타채권과 관련 손실충당금의 내역은 다음과 같습니다.

(단위: 천원)				
구 분	당기말		전기말	
	유동	비유동	유동	비유동
매출채권및기타채권	198,366,985	33,849,772	131,069,555	37,745,206
손실충당금:	(17,206,655)	(3,041,564)	(17,363,628)	(2,518,382)
매출채권및기타채권(순액)	181,160,330	30,808,208	113,705,927	35,226,824

개별평가로 기대신용손실을 인식하는 매출채권및기타채권에 대해서는 담보 등을 고려하여 손실충당금을 설정하고 있으며, 당기말 현재 손실충당금은 20,248,219천원 입니다. 한편, 집합평가로 기대신용손실을 인식한 매출채권및기타채권은 없습니다.

8. 재고자산

(1) 당기말과 전기말 현재 재고자산의 내역은 다음과 같습니다.

(단위: 천원)						
구 분	당기말			전기말		
	취득원가	평가충당금	장부금액	취득원가	평가충당금	장부금액
상품	27,281,494	(23,677)	27,257,817	24,818,367	(2,458)	24,815,909
어획물	29,993,879	(199,001)	29,794,878	34,281,171	(156,565)	34,124,606
제품	8,963,307	(55,537)	8,907,770	8,809,976	(28,697)	8,781,279
원부재료	13,418,441	-	13,418,441	9,566,493	(17)	9,566,476
저장품	38,052,822	-	38,052,822	28,054,623	-	28,054,623
미착품	129,461,708	-	129,461,708	40,749,516	-	40,749,516
합 계	247,171,651	(278,215)	246,893,436	146,280,146	(187,737)	146,092,409

(2) 당기와 전기 중 매출원가로 인식한 재고자산평가손실전입(환입)은 다음과 같습니다.

(단위: 천원)		
구 분	당 기	전 기
재고자산평가손실(환입)	90,477	(3,452,470)

9. 기타유동자산
당기말과 전기말 현재 기타유동자산의 내역은 다음과 같습니다.

(단위: 천원)		
구 분	당기말	전기말
선급금	2,913,288	1,453,209
선급비용	40,856,130	39,067,290
선급제세	529,552	332,663
합 계	44,298,970	40,853,162

10. 기타금융자산
(1) 당기말과 전기말 현재 기타금융자산의 내역은 다음과 같습니다.

(단위: 천원)				
구 분	당기말		전기말	
	유동	비유동	유동	비유동
기타포괄손익-공정가치 측정 금융자산				
냉동냉장수산업협동조합	-	149,040	-	149,040
KR선물(주)	-	143,000	-	143,000
강북수산(주)	-	92,400	-	92,400
(주)한국수산신문	-	15,094	-	15,094
Salmon Evolution Holding AS	-	17,000,065	-	18,529,780
(주)제이티비씨	-	60,000	-	-
OCI(주)	-	14,957,696	-	-
기타	-	24,480	-	21,450
소 계	-	32,441,775	-	18,950,764
당기손익-공정가치 측정 금융자산				
동부건설(주)	2,986,096	-	6,005,097	-
조일알미늄(주)	-	1,325,441	-	-
고려아연(주)	-	4,982,376	-	-
에스티팜(주)	-	32,321,246	-	-
MMW,MMT	82,538,853	-	124,065,960	-
소 계	85,524,949	38,629,063	130,071,057	-
합 계	85,524,949	71,070,838	130,071,057	18,950,764

(2) 당기와 전기 중 기타포괄손익-공정가치 측정 금융자산은 지분상품이며, 변동내역은 다음과 같습니다.

(단위: 천원)		
구 분	당 기	전 기
기초	18,950,764	417,834
사업결합	18,945,270	-
취득	-	3,496,674
평가	(5,454,259)	5,129,225
기타(*)	-	9,907,031
기말	32,441,775	18,950,764

(*) 전기 중 관계기업투자에서 기타포괄손익-공정가치 측정 금융자산으로 재분류 되었습니다.

(3) 당기 중 당기손익-공정가치 측정 금융자산의 변동내역은 다음과 같습니다.

(단위: 천원)			
구 분	당기손익-공정가치 측정 지분상품	당기손익-공정가치 측정 채무상품	합 계
기초	6,005,097	124,065,960	130,071,057
사업결합	37,705,256	38,770,237	76,475,493
취득	-	281,008,436	281,008,436
처분	-	(364,211,898)	(364,211,898)
평가손익	(2,095,194)	2,906,118	810,924
기말	41,615,159	82,538,853	124,154,012

(4) 전기 중 당기손익-공정가치 측정 금융자산의 변동내역은 다음과 같습니다.

(단위: 천원)			
구 분	당기손익-공정가치 측정 지분상품	당기손익-공정가치 측정 채무상품	합 계
기초	5,856,364	109,267,085	115,123,449
취득	-	78,655,269	78,655,269
처분	-	(64,743,907)	(64,743,907)
평가손익	148,733	887,513	1,036,246
기말	6,005,097	124,065,960	130,071,057

11. 종속기업, 관계기업 및 공동기업투자

(1) 당기말과 전기말 현재 종속기업, 관계기업 및 공동기업투자 현황은 다음과 같습니다.

(단위: 천원)

구 분	회사명	소재국가	주요 영업활동	당기말		전기말	
				지분율	장부금액	지분율	장부금액
종속기업	StarKist Co.	미국	참치제품 가공 및 유통	100.00%	164,798,819	100.00%	164,798,819
	Sealand Trading Service, Co.	파나마	운반선 운영	100.00%	7,930	100.00%	7,930
	Societe de Conserverie en Afrique S.A.(*1)	세네갈	참치제품 가공 및 유통	60.00%	-	60.00%	-
	Bounty Seafood Ltd.(*2)	파푸아뉴기니	참치제품 가공 및 유통	100.00%	-	100.00%	-
	COMPAGNIE AFRICAINE DE PECHE AU SENEGAL(*3)	세네갈	조업선 운영	49.00%	14,039	49.00%	14,039
	TUDO Fisheries Co., Pty., Ltd	투발루	조업선 운영	100.00%	7,960	100.00%	7,960
	동원로엑스냉장(주)	한국	창고 보관업	85.00%	13,030,779	85.00%	13,030,779
	동원로엑스(주)	한국	창고 및 운송관련 서비스업	100.00%	386,478,150	100.00%	386,478,150
	동원로엑스냉장투(주)	한국	창고 보관업	85.00%	14,935,065	85.00%	14,935,065
	비아이디씨(주)	한국	창고 및 운송관련 서비스업	51.04%	37,719,838	51.04%	37,719,838
	케이스마트양식(주)	한국	양식업	51.00%	3,000,000	51.00%	3,000,000
	농업회사법인 어석합자회사	한국	곡물 및 종자 도매업	89.88%	5,124,273	89.88%	5,124,273
	(주)동원에프앤비(*4)	한국	제조업 외	74.38%	370,271,022	-	-
	동원시스템즈(주)보통주(*4)	한국	제조업 외	71.03%	946,296,919	-	-
	동원시스템즈(주)우선주(*4)	한국	제조업 외	30.91%	2,139,178	-	-
	동원건설산업(주)(*4)	한국	건설업	100.00%	140,572,623	-	-
	동원부산컨테이너터미널(주)(*4)	한국	수상 화물 취급업	100.00%	18,763,000	-	-
	동원기술투자(주)(*4)	한국	금융 및 보험업	100.00%	30,000,000	-	-
	소 계				2,133,159,595		625,116,853
관계기업	여수문화방송(주)	한국	지상파 방송업	29.00%	11,021,332	29.00%	11,021,332
	소 계				11,021,332		11,021,332
공동기업	Kiribati and KT Fisheries Co., Ltd.(*5)	키리바시	조업선 운영	51.00%	-	51.00%	-
합 계					2,144,180,927		636,138,185

(*1) 당사는 전기 이전에 상기 종속기업투자 전액에 대하여 종속기업투자손상차손 3,197,683천원을 인식하였습니다.

(*2) 당사는 전기 이전에 상기 종속기업투자 전액에 대하여 종속기업투자손상차손 56,413천원을 인식하였습니다.

(*3) 당사는 COMPAGNIE AFRICAINE DE PECHE AU SENEGAL에 대하여 과반 미만의 지분을 보유하고 있으나, 피투자자의 주요 경영진을 선임할 수 있으며, 다른 의결권 보유자와의 약정을 통해 과반 이상의 의결권을 행사할 수 있으므로 지배력이 있는 것으로 판단하였습니다.

(*4) 당기 중 (주)동원엔터프라이즈를 흡수합병함에 따라 (주)동원엔터프라이즈가 직접 지배하고 있었던 종속기업에 대한 지배력을 획득하였습니다.

(*5) 당사는 2013년 중 키리바시 정부와 공동약정을 체결하고, Kiribati and KT Fisheries Co., Ltd.를 출자설립하였습니다. 당사의 피투자회사에 대한 지분율은 50%를 초과하나 피투자자의 이익에 유의적 영향을 미치는 의사결정을 이사회의 만장일치 사항으로 규정한 공동약정서에 따라 피투자회사는 기업회계기준서 제1111호에 따른 공동기업에 해당합니다. 당사는 전기 이전에 상기 공동기업투자 전액에 대하
여 공동기업투자손상차손 51,236천원을 인식하였습니다.

(2) 당기와 전기 중 종속기업투자 및 관계기업투자의 변동내역은 다음과 같습니다.

(단위: 천원)				
구 분	당 기		전 기	
	종속기업투자	관계기업투자	종속기업투자	관계기업투자
기초	625,116,853	11,021,332	645,993,562	17,832,730
사업결합(*1)	1,508,042,742	-	-	-
대체(*2)	-	-	-	(6,811,398)
기타(*3)	-	-	(20,876,709)	-
기말	2,133,159,595	11,021,332	625,116,853	11,021,332

(*1) 당기 중 사업결합으로 취득한 당사의 지분상품 530,534백만원은 기타자본으로 대체되었습니다.

(*2) 전기 중 Salmon Evolution Holding AS에 대한 유의적인 영향력을 상실함에 따라 해당 주식을 기타포괄손익-공정가치 측정 금융자산으로 대체한 금액입니다.

(*3) 전기 중 동원로엑스(주)의 전환상환우선주 상환에 따라 감소한 금액입니다.

12. 계약자산 및 계약부채

(1) 당기말과 전기말 현재 당사가 인식하고 있는 계약자산과 계약부채는 다음과 같습니다.

(단위: 천원)		
구 분	당기말	전기말
IT용역 계약자산	439,843	-
계약부채:		
운송용역 계약부채	3,655,970	2,537,927
변동대가 계약부채	7,807,784	7,144,432
계약부채 합계	11,463,754	9,682,359

(2) 전기말 현재 운송용역 계약부채 2,538백만원은 당기 중 모두 수익으로 인식되었습니다.

13. 유형자산

(1) 당기 중 유형자산의 변동은 다음과 같습니다.

(단위: 천원)										
구 분	토 지	건 물	구축물	기계장치	선 박	차량 운반구	물류설비	비 품	건설중인 자산	합 계
취득원가:										
기초금액	96,642,004	110,359,560	9,526,577	26,288,523	357,476,787	1,063,245	12,031,997	11,427,419	4,282,803	629,098,915
사업결합	6,084,651	7,316,611	-	-	-	509,425	-	10,320,862	-	24,231,549
취득금액	27,094	142,903	319	2,133,771	12,648,761	236,251	1,343,409	1,586,247	2,609,963	20,728,718
처분금액	-	-	-	-	(11,314,956)	(16,941)	-	(2,530)	(5,405)	(11,339,832)
대체(*)	(32,467,898)	(34,229,954)	-	492,460	-	-	-	323,259	(815,719)	(66,697,852)
기말금액	70,285,851	83,589,120	9,526,896	28,914,754	358,810,592	1,791,980	13,375,406	23,655,257	6,071,642	596,021,498
감가상각누계액:										
기초금액	-	(35,057,543)	(6,150,123)	(20,478,029)	(266,384,347)	(791,032)	(7,782,925)	(9,198,108)	-	(345,842,107)
사업결합	-	(1,723,293)	-	-	-	(299,586)	-	(7,421,867)	-	(9,444,746)
처분금액	-	-	-	-	11,314,941	13,057	-	2,544	-	11,330,542
감가상각비	-	(3,681,081)	(222,034)	(1,776,007)	(30,844,629)	(215,805)	(776,265)	(1,281,287)	-	(38,797,108)
대체(*)	-	13,707,077	-	-	-	-	-	-	-	13,707,077
기말금액	-	(26,754,840)	(6,372,157)	(22,254,036)	(285,914,035)	(1,293,366)	(8,559,190)	(17,898,718)	-	(369,046,342)
국고보조금:										
기초금액	-	-	-	-	-	-	-	-	-	-
사업결합	-	(1,349,336)	-	-	-	-	-	-	-	(1,349,336)
감가상각비	-	7,416	-	-	-	-	-	-	-	7,416
기말금액	-	(1,341,920)	-	-	-	-	-	-	-	(1,341,920)
장부금액:										
기초금액	96,642,004	75,302,017	3,376,454	5,810,494	91,092,440	272,213	4,249,072	2,229,311	4,282,803	283,256,808
기말금액	70,285,851	55,492,360	3,154,739	6,660,718	72,896,557	498,614	4,816,216	5,756,539	6,071,642	225,633,236

(*) 당기 중 유형자산에서 투자부동산으로 대체된 금액 52,990,775천원이 포함되어 있습니다.

(2) 전기 중 유형자산의 변동은 다음과 같습니다.

(단위: 천원)

구 분	토 지	건 물	구축물	기계장치	선 박	차량 운반구	물류설비	비 품	건설중인 자산	합 계
취득원가:										
기초금액	119,940,039	111,273,618	9,483,855	25,013,995	367,819,400	1,087,614	10,875,049	10,962,047	2,765,493	659,221,110
취득금액	399,942	80,628	42,722	1,392,209	7,959,864	30,570	1,059,686	603,201	1,883,690	13,452,512
처분금액	(1,425,282)	(90,932)	-	(242,271)	(18,302,477)	(54,939)	-	(209,069)	-	(20,324,970)
대체(*)	(22,272,695)	(903,754)	-	124,590	-	-	97,262	71,240	(366,380)	(23,249,737)
기말금액	96,642,004	110,359,560	9,526,577	26,288,523	357,476,787	1,063,245	12,031,997	11,427,419	4,282,803	629,098,915
감가상각누계액:										
기초금액	-	(32,155,303)	(5,927,079)	(19,026,821)	(251,222,708)	(680,571)	(7,127,283)	(8,460,856)	-	(324,600,621)
처분금액	-	32,583	-	223,632	16,978,003	54,937	-	208,780	-	17,497,935
감가상각비	-	(3,660,376)	(223,044)	(1,674,840)	(32,139,642)	(165,398)	(655,642)	(946,032)	-	(39,464,974)
대체(*)	-	725,553	-	-	-	-	-	-	-	725,553
기말금액	-	(35,057,543)	(6,150,123)	(20,478,029)	(266,384,347)	(791,032)	(7,782,925)	(9,198,108)	-	(345,842,107)
장부금액:										
기초금액	119,940,039	79,118,315	3,556,776	5,987,174	116,596,692	407,043	3,747,766	2,501,191	2,765,493	334,620,489
기말금액	96,642,004	75,302,017	3,376,454	5,810,494	91,092,440	272,213	4,249,072	2,229,311	4,282,803	283,256,808

(*) 전기 중 유형자산에서 투자부동산으로 대체된 금액 22,524,184천원이 포함되어 있습니다.

(3) 상기 유형자산 중 일부는 특수관계자의 차입과 관련하여 금융기관에 담보로 제공되어 있습니다(주석33).

14. 무형자산

(1) 당기 중 무형자산의 변동은 다음과 같습니다.

(단위: 천원)				
구 분	산업재산권	기타의무형자산	시설이용권	합 계
취득원가:				
기초금액	10,766	8,222,394	1,969,450	10,202,610
사업결합	588,807	-	2,941,129	3,529,936
취득금액	7,594	-	-	7,594
기말금액	607,167	8,222,394	4,910,579	13,740,140
상각누계액 및 손상차손누계액:				
기초금액	(6,742)	(1,257,813)	(443,201)	(1,707,756)
사업결합	(127,820)	-	-	(127,820)
무형자산상각비	(2,352)	-	-	(2,352)
기말금액	(136,914)	(1,257,813)	(443,201)	(1,837,928)
장부금액:				
기초금액	4,024	6,964,581	1,526,249	8,494,854
기말금액	470,253	6,964,581	4,467,378	11,902,212

(2) 전기 중 무형자산의 변동은 다음과 같습니다.

(단위: 천원)				
구 분	산업재산권	기타의무형자산	시설이용권	합 계
취득원가:				
기초금액	10,766	8,222,394	1,969,450	10,202,610
기말금액	10,766	8,222,394	1,969,450	10,202,610
상각누계액 및 손상차손누계액:				
기초금액	(4,831)	(1,257,813)	(443,201)	(1,705,845)
무형자산상각비	(1,911)	-	-	(1,911)
기말금액	(6,742)	(1,257,813)	(443,201)	(1,707,756)
장부금액:				
기초금액	5,935	6,964,581	1,526,249	8,496,765
기말금액	4,024	6,964,581	1,526,249	8,494,854

(3) 비한정 내용연수 무형자산의 손상평가

당사는 기타의무형자산의 회수가능액을 사용가치의 계산에 기초하여 결정하였으며,시설이용권의 회수가능액은 순공정가치로 측정하였습니다. 당사는 비한정 내용연수 무형자산의 회수가능가액이 기초한 주요 가정치가 가능성이 어느 정도 있는 범위에서 변동되더라도 비한정 내용연수 무형자산의 장부금액이 회수가능액을 초과하지 않을 것으로 판단하였습니다. 기타의 무형자산 회수가능액 산정시 적용한 미래현금흐름 추정액은 당사의 사업계획에 기초하였으며, 무위험이자율과 시장프리미엄을 통해산정한 가중평균자본비용을 적용하였습니다.

15. 투자부동산

(1) 당기와 전기 중 투자부동산의 변동은 다음과 같습니다.

(단위: 천원)						
구 분	당 기			전 기		
	토 지	건 물	합 계	토 지	건 물	합 계
취득원가:						
기초금액	119,479,393	102,372,033	221,851,426	97,060,065	101,436,779	198,496,844
취득금액	319,213	-	319,213	104,845	-	104,845
처분금액	(42,960)	-	(42,960)	-	-	-
대체(*)	32,467,898	34,229,954	66,697,852	22,314,483	935,254	23,249,737
기말금액	152,223,544	136,601,987	288,825,531	119,479,393	102,372,033	221,851,426
감가상각누계액:						
기초금액	-	(28,886,380)	(28,886,380)	-	(25,619,196)	(25,619,196)
감가상각비	-	(2,558,306)	(2,558,306)	-	(2,541,631)	(2,541,631)
대체(*)	-	(13,707,077)	(13,707,077)	-	(725,553)	(725,553)
기말금액	-	(45,151,763)	(45,151,763)	-	(28,886,380)	(28,886,380)
장부금액:						
기초금액	119,479,393	73,485,653	192,965,046	97,060,065	75,817,583	172,877,648
기말금액	152,223,544	91,450,224	243,673,768	119,479,393	73,485,653	192,965,046

(*) 당기와 전기 중 유형자산에서 투자부동산으로 대체된 금액입니다.

(2) 당기말 현재 투자부동산의 공정가치 내역은 다음과 같습니다.

(단위: 천원)		
구 분	공정가치	장부금액
토지 및 건물	342,165,754	243,673,768

(3) 당기와 전기 중 당사가 보유한 투자부동산과 관련하여 손익으로 인식한 내역은 다음과 같습니다.

(단위: 천원)		
구 분	당 기	전 기
임대수익	20,497,653	12,382,367
운영비용	(11,915,246)	(5,796,297)

(4) 상기 투자부동산 중 일부는 특수관계자의 차입과 관련하여 금융기관에 담보로 제공되어 있습니다(주석33).

16. 리스

(1) 리스이용자

당사는 토지, 건물, 선박 및 차량운반구를 리스하고 있습니다.

당사가 리스이용자인 리스에 관련된 정보는 다음과 같습니다.

1) 당기 중 사용권자산의 변동은 다음과 같습니다.

					(단위: 천원)
구 분	토 지	건 물	선 박	차량운반구	합 계
기초금액	14,959	54,638	8,432,440	3,519,674	12,021,711
사용권자산의 증가	-	135,690	2,218,524	174,370	2,528,584
사업결합	-	2,445,910	-	234,011	2,679,921
사용권자산상각비	(2,679)	(208,027)	(4,352,219)	(2,775,256)	(7,338,181)
사용권자산의 제거	-	-	-	(34,219)	(34,219)
기말금액	12,280	2,428,211	6,298,745	1,118,580	9,857,816

2) 전기 중 사용권자산의 변동은 다음과 같습니다.

					(단위: 천원)
구 분	토 지	건 물	선 박	차량운반구	합 계
기초금액	17,638	66,258	6,709,217	6,021,430	12,814,543
사용권자산의 증가	-	82,884	5,004,749	217,984	5,305,617
사용권자산상각비	(2,679)	(94,504)	(3,281,526)	(2,713,295)	(6,092,004)
사용권자산의 제거	-	-	-	(6,445)	(6,445)
기말금액	14,959	54,638	8,432,440	3,519,674	12,021,711

3) 당기와 전기 중 리스계약과 관련하여 당기손익으로 인식한 금액은 다음과 같습니다.

(단위: 천원)		
구 분	당 기	전 기
사용권자산:		
사용권자산 감가상각비	7,338,181	6,092,004
리스부채:		
리스부채에 대한 이자비용	294,202	209,384
기타:		
단기리스료	-	895,058
소액자산리스료	161,593	151,125

4) 당기와 전기 중 리스계약과 관련하여 현금흐름표에 인식한 금액은 다음과 같습니다.

(단위: 천원)		
구 분	당 기	전 기
리스의 총 현금유출	7,565,386	7,420,056

5) 당기말과 전기말 현재 리스부채의 잔존계약만기에 따른 만기분석 내용은 주석 36에서 설명하고 있습니다.

(2) 리스제공자
당사는 부동산을 리스로 제공하고 있습니다. 이러한 리스의 경우에 자산의 소유에 따른 위험과 보상의 대부분이 이전되지 않기 때문에 당사는 관련 리스를 운용리스로 분류하고 있습니다.

당기와 전기 중 당사가 인식한 리스료수익은 각각 16,718,385천원 및 16,961,041천원이며, 매출액으로 계상하고 있습니다.

당기말 현재 운용리스료에 대한 만기분석은 다음과 같으며, 보고기간 말 이후에 받게될 리스료를 할인되지 않은 금액으로 표시하였습니다.

(단위: 천원)	
구 분	금 액
1년 이내	17,996,196

17. 정부보조금
(1) 당사는 2008년 12월 5일자로 중소기업 직업훈련 사업과 관련하여 한국산업인력공단과 협약을 체결하였습니다. 당사는 당기말까지 동 사업과 관련하여 3,935백만원을 수령하여 1,371백만원은 유형자산 취득에 사용하였고, 2,528백만원을 관련비용과 상계하였으며, 당기말 현재 사용 후 잔액 36백만원을 예수금으로 계상하고 있습니다. 또한, 유형자산 취득에 사용한 정부보조금은 유형자산의 차감항목으로 계상하고 있으며, 취득자산의 내용연수에 걸쳐 감가상각비와 상계하고 있습니다. 한편, 당기 중 비용과 상계한 정부보조금은 9백만원입니다.

(2) 당사는 2016년 8월 10일자로 근로복지공단과 직장어린이집 설치비용에 대한 지원협약을 체결하였습니다. 당사는 당기말까지 동 사업과 관련하여 650백만원을 수령하였으며, 전액 유형자산 취득에 사용하였습니다. 당기말 현재 유형자산의 취득에 관련한 정부보조금은 유형자산의 차감항목으로 계상하고 있으며, 취득자산의 내용연수에 걸쳐 감가상각비 및 소요비용과 상계하고 있습니다. 한편, 당기 중 비용과 상계한 정부보조금은 3백만원입니다.

18. 매입채무및기타채무

당기말과 전기말 현재 매입채무및기타채무의 내역은 다음과 같습니다.

(단위: 천원)				
구 분	당기말		전기말	
	유동	비유동	유동	비유동
매입채무	62,902,123	-	58,953,512	-
미지급금	33,371,728	-	22,257,088	-
미지급비용	137,040,939	-	28,626,829	-
임대보증금	15,477,729	194,036	19,279,348	275,037
합 계	248,792,519	194,036	129,116,777	275,037

19. 기타유동부채

당기말과 전기말 현재 기타유동부채의 내역은 다음과 같습니다.

(단위: 천원)		
구 분	당기말	전기말
선수수익	49,289	49,239
예수금	2,803,736	7,756,556
선수금	558,550	1,131,503
합 계	3,411,575	8,937,298

20. 퇴직급여제도

(1) 당기와 전기 중 비용으로 인식된 퇴직급여의 내역은 다음과 같습니다.

(단위: 천원)		
구 분	당 기	전 기
확정기여형 퇴직급여제도 관련 비용	265,155	304,322
확정급여형 퇴직급여제도 관련 비용	2,646,716	2,504,625
합 계	2,911,871	2,808,947

(2) 당기와 전기 중 순확정급여자산의 조정내역은 다음과 같습니다.

(단위: 천원)						
구 분	당 기			전 기		
	확정급여채무	사외적립자산	순확정급여부채	확정급여채무	사외적립자산	순확정급여자산
기초 잔액	13,440,726	(13,971,054)	(530,328)	12,951,680	(14,857,753)	(1,906,073)
당기비용으로 인식:						
당기근무원가	2,777,328	-	2,777,328	2,620,646	-	2,620,646
이자원가(수익)	276,245	(406,857)	(130,612)	198,549	(314,570)	(116,021)
소 계	3,053,573	(406,857)	2,646,716	2,819,195	(314,570)	2,504,625
기타포괄손익으로 인식:						
재측정손실(이익)						
보험수리적손익						
인구통계학적가정	424,815	-	424,815	5,032	-	5,032
재무적가정	(1,541,766)	-	(1,541,766)	(567,682)	-	(567,682)
경험적조정	4,129,425	-	4,129,425	1,166,026	-	1,166,026
사외적립자산 이익	-	(2,156,043)	(2,156,043)	-	(821,927)	(821,927)
소 계	3,012,474	(2,156,043)	856,431	603,376	(821,927)	(218,551)
기타:						
사업결합	10,039,717	(7,153,552)	2,886,165	-	-	-
관계회사전입액	-	-	-	421,107	(380,205)	40,902
관계회사전출액	(2,269,331)	2,001,739	(267,592)	(970,547)	1,080,552	110,005
납부한 기여금	-	(3,100,000)	(3,100,000)	-	(900,000)	(900,000)
급여 지급	(4,515,807)	2,519,728	(1,996,079)	(2,384,085)	2,222,849	(161,236)
소 계	3,254,579	(5,732,085)	(2,477,506)	(2,933,525)	2,023,196	(910,329)
기말잔액	22,761,352	(22,266,039)	495,313	13,440,726	(13,971,054)	(530,328)

(3) 당기말과 전기말 현재 사외적립자산은 다음의 자산으로 구성되어 있습니다.

(단위: 천원)		
구 분	당기말	전기말
정기예금 등	22,266,039	13,971,054

(4) 당기와 전기 중 장기종업원급여부채의 변동내역은 다음과 같습니다.

(단위: 천원)		
구 분	당 기	전 기
기초	145,939	111,250
증감	(27,099)	49,289
지급	(29,300)	(14,600)
기말	89,540	145,939

(5) 당기말과 전기말 현재 확정급여채무의 평가에 사용된 주요 보험수리적가정은 다음과 같습니다.

(단위: %)		
구 분	당기말	전기말
할인율	5.10	2.63
미래 임금상승률		
임원	0.00	0.00
사무직	2.00	2.00
기타	4.00	4.00

(6) 당기말 현재 유의적인 각각의 보험수리적 가정이 발생가능한 합리적인 범위 내에서 변동한다면 확정급여채무에 미치게 될 영향은 다음과 같습니다.

(단위: 천원)		
구 분	확정급여채무	
	1% 상승시	1% 하락시
할인율	(444,969)	486,433
미래 급여인상률	494,933	(460,678)

민감도분석은 제도에서 발생할 것으로 기대되는 모든 현금흐름의 분산을 고려하지는않았으나, 사용된 가정에 대한 민감도의 근사치를 제공하고 있습니다.

(7) 당기말 현재 당사의 확정급여채무의 가중평균만기는 3.75년이며, 할인되지 않은 급여지급액의 만기분석은 다음과 같습니다.

(단위: 천원)						
구 분	1년 미만	1년~2년 미만	2년~5년 미만	5년~10년 미만	10년 이상	합 계
급여지급액	13,120,386	2,491,557	4,741,758	3,457,106	2,070,218	25,881,025

21. 차입금 및 사채

(1) 당기말과 전기말 현재 차입금 및 사채의 세부내역은 다음과 같습니다.

				(단위: 천원)
구 분	당기말		전기말	
	유동	비유동	유동	비유동
단기차입금:				
원화단기차입금	293,300,000	-	105,300,000	-
외화단기차입금	12,160,800	-	12,081,060	-
소 계	305,460,800	-	117,381,060	-
장기차입금:				
원화장기차입금	54,000,000	34,900,000	33,310,000	14,000,000
사채:				
사채	190,000,000	450,000,000	70,000,000	390,000,000
사채할인발행차금	(153,058)	(682,865)	(39,941)	(836,006)
소 계	189,846,942	449,317,135	69,960,059	389,163,994
합 계	549,307,742	484,217,135	220,651,119	403,163,994

(2) 당기말과 전기말 현재 단기차입금의 내역은 다음과 같습니다.

① 원화 단기차입금

(단위: 천원)					
구 분	차입처	이자율(%)	만기	당기말	전기말
운영자금	수출입은행 외	CD(3M)+0.65~1.48	2023.02.14~2023.10.17	293,300,000	105,300,000

② 외화 단기차입금

(원화단위: 천원, 외화단위: EUR)					
구 분	차입처	이자율(%)	만기	당기말	전기말
운영자금	(주)신한은행	EURibor(3M)+1.30	2023.03.03	12,160,800 (EUR 9,000,000)	12,081,060 (EUR 9,000,000)

(3) 당기말과 전기말 현재 원화장기차입금의 내역은 다음과 같습니다.

(단위: 천원)					
구 분	차입처	이자율(%)	만기	당기말	전기말
시설자금	미즈호은행 서울지점	-	-	-	23,310,000
	한국산업은행	1.87	2023.03.31	14,000,000	14,000,000
	한국산업은행	3.35	2023.05.11	30,000,000	-
	KB국민은행	CD(3M)+1.80	2024.03.18	34,900,000	-
운영자금	농협은행(주)	CD(3M)+0.70	2023.02.17	10,000,000	10,000,000
소 계				88,900,000	47,310,000
유동성대체				(54,000,000)	(33,310,000)
차감후잔액				34,900,000	14,000,000

(4) 당기말과 전기말 현재 당사가 발행한 사채의 내역은 다음과 같습니다.

(단위: 천원)						
구 분	발행일	만기일	이자율(%)	당기말	전기말	보증기관
제 31-1회 공모사채	-	-	-	-	70,000,000	무보증
제 31-2회 공모사채	2019.06.27	2024.06.27	1.93	90,000,000	90,000,000	무보증
제 31-3회 공모사채	2019.06.27	2026.06.26	2.14	40,000,000	40,000,000	무보증
제 32-1회 공모사채	2020.01.23	2023.01.23	1.79	40,000,000	40,000,000	무보증
제 32-2회 공모사채	2020.01.23	2025.01.23	1.98	40,000,000	40,000,000	무보증
제 33-1회 공모사채	2021.05.27	2024.05.27	1.54	100,000,000	100,000,000	무보증
제 33-2회 공모사채	2021.05.27	2026.05.27	2.06	80,000,000	80,000,000	무보증
제 23-2회 공모사채	2018.09.14	2023.09.14	2.88	100,000,000	-	무보증
제 24회 공모사채	2020.09.17	2023.09.15	1.72	50,000,000	-	무보증
제 25회 공모사채	2021.09.13	2024.09.13	2.01	100,000,000	-	무보증
소 계				640,000,000	460,000,000	
유동성대체				(190,000,000)	(70,000,000)	
사채할인발행차금				(682,865)	(836,006)	
차감후잔액				449,317,135	389,163,994	

(5) 당기 중 사채할인발행차금의 변동내역은 다음과 같습니다.

(단위: 천원)					
구 분	기초잔액	유동성대체	당기상각	사업결합	기말잔액
유동	(39,941)	(49,377)	62,160	(125,900)	(153,058)
비유동	(836,006)	49,377	325,139	(221,375)	(682,865)
합 계	(875,947)	-	387,299	(347,275)	(835,923)

22. 파생상품

(1) 동원로엑스냉장(주) 주주간 계약

당사는 2015년에 동원로엑스냉장(주)를 설립하였으며, 이 과정에서 회사 설립에 함께 참여한 Silver Bay Seafoods, LLC.와 별도의 주주간 계약을 체결하였습니다. 당기말 현재 Silver Bay Seafoods, LLC.는 동원로엑스냉장(주)의 보통주 150,000주를 보유하고 있습니다.

① 주주간 계약의 내용

구 분	내 용
계약의 종류	주주간 계약에 의한 주식매도청구권
계약 당사자	① 의무자: 동원산업(주) 또는 동원산업(주)가 지정하는 제3자 ② 권리자: Silver Bay Seafoods, LLC.
대상주식	동원로엑스냉장(주) 보통주 150,000주
계약체결일	2015년 8월 7일
행사시기	인수일("최초투자일") 이후 5년이 되는 날로부터 7년이 되는 날 이내
행사금액	인수일로부터 풋옵션을 행사하는 날까지 연 4%의 복리에 따라 계산한 이자금액을 가산한 금액
계약조건	"Silver Bay Seafoods, LLC."는 보유하는 동원로엑스냉장(주)의 보통주 150,000주를 계약조건에 따라 "동원산업(주)"에게 매수하여 줄 것을 요구할 수 있는 권리(이하 "매도청구권")를 가짐
기타약정사항	양 당사자는 상대방의 서면 동의 및 이사회의 승인 없이 보유한 주식을 양도 등 처분할 수 없음 양 당사자는 상대방의 서면동의 없이는 비자발적인 주식양도, 이전을 초래할 위험이 있는 담보제공도 허용되지 않음

② 회계처리

당사는 Silver Bay Seafoods, LLC.가 보유한 매도청구권이 파생상품의 요건을 충족하는 것으로 판단하여, 매도청구권의 공정가치를 금융부채로 인식하였습니다. 당사는 당기 중 매도청구권의 행사기간이 종료됨에 따라 전기말에 인식한 파생상품부채 137,844천원을 환입하였으며, 이와 관련하여 당기 중 인식한 파생상품평가이익은 137,844천원입니다.

(2) 동원로엑스냉장투(주) 주주간 계약
당사는 2020년에 동원로엑스냉장투(주)를 설립하였으며, 이 과정에서 회사 설립에 함께 참여한 Inter Oceanic Holdings, LLC.와 별도의 주주간 계약을 체결하였습니다.당기말 현재 Inter Oceanic Holdings, LLC.는 동원로엑스냉장(주)의 보통주 262,500주를 보유하고 있습니다.

① 주주간 계약의 내용

구 분	내 용	
	Inter Oceanic Holdings, LLC. 보유 풋옵션	당사 보유 콜옵션
계약의 종류	주주간 계약에 의한 주식 매도 및 매수청구권	
계약 당사자	① 의무자: 동원산업(주) 또는 동원산업(주)가 지정하는 제3자 ② 권리자: Inter Oceanic Holdings, LLC.	① 의무자: Inter Oceanic Holdings, LLC. ② 권리자: 동원산업(주) 또는 동원산업(주)가 지정하는 제3자
매도 및 매수청구권 행사 대상주식	동원로엑스냉장투(주) 보통주 262,500주	
계약체결일	2020년 4월 1일	
행사시기	인수일("최초투자일")로부터 5년이 되는 날로부터 10년이 되는 날 이내	
행사금액	인수일로부터 풋옵션을 행사하는 날까지 연5%의 복리에 따라 계산한 이자금액을 가산한 금액에서 동 기간동안 지급된 배당을 차감한 금액	인수일로부터 콜옵션을 행사하는 날까지 연 7.5%의 복리에 따라 계산한 이자금액을 가산한 금액에서 동 기간동안 지급된 배당을 차감한 금액
계약조건	"Inter Oceanic Holdings, LLC."는 보유하고 있는 동원로엑스냉장투(주)의 보통주 262,500주를 일정한 조건에 따라 "동원산업(주)"에게 매수하여 줄것을 요구할 수 있는 권리 ("매도청구권")를 가짐	"동원산업(주)"는 보유하고 있는 동원로엑스냉장투(주)의 보통주 262,500주를 일정한 조건에 따라 "Inter Oceanic Holdings, LLC."에게 매도할 것을 요구할 수 있는 권리 ("매수청구권")를 가짐

② 회계처리
당사는 Inter Oceanic Holdings, LLC.가 보유한 매도청구권이 파생상품의 요건을 충족하는 것으로 판단하여, 매도청구권의 공정가치를 금융부채로 인식하였습니다. 매도청구권의 공정가치는 이항모형을 이용하여 결정되었으며, 당사는 당기말과 전기말현재 매도청구권 공정가치 545,738천원 및 841,929천원을 파생상품부채로 인식하였습니다. 이와 관련하여 당기 중 인식한 파생상품평가이익은 296,191천원입니다.

(3) 이자율스왑
당사는 차입금에서 발생하는 이자율 변동위험을 회피하기 위하여 이자율스왑계약을 체결하였습니다. 파생상품의 공정가치는 거래은행이 제공한 약정이자율을 이용하여 평가하였으며, 당기 중 인식한 파생상품평가이익은 38,560천원입니다.

당기말 현재 당사가 체결한 파생상품의 내역은 다음과 같습니다.

(단위: 천원)						
구 분	거래목적	금융기관	만기일	차입금	약정이자율(%)	
이자율스왑	매매목적	(주)신한은행	2023-02-17	10,000,000	매입	CD(3M)+ 0.7
					매도	2.05

23. 수익

(1) 당사의 주요 수익은 수산물어획 및 판매, 수산물가공 및 판매 등 입니다. 이외 수익은 부동산 임대수익과 배당수익이 있습니다.

(단위: 천원)		
구 분	당 기	전 기
고객과의 계약에서 생기는 수익	955,528,951	688,113,867
부동산임대수익	21,876,224	21,887,847
배당수익	54,072,000	19,231,221
합 계	1,031,477,175	729,232,935

(2) 당기와 전기 중 재화 또는 용역의 유형 및 이전시기에 따른 당사의 수익은 다음과같습니다.

(단위: 천원)		
구 분	당 기	전 기
고객과의 계약에서 생기는 수익:		
(1) 재화 또는 용역의 유형에 따른 구분		
어획물매출	278,294,941	209,269,162
제상품매출	496,776,102	358,941,743
물류매출	20,523,030	20,132,374
기타매출	159,934,878	99,770,588
소 계	955,528,951	688,113,867
(2) 재화나 용역의 이전시기에 따른 구분		
한 시점에 이전	857,097,596	621,291,021
기간에 걸쳐 이전	98,431,355	66,822,846
소 계	955,528,951	688,113,867
기타 원천으로부터 수익:		
부동산임대수익	21,876,224	21,887,847
배당수익	54,072,000	19,231,221
소 계	75,948,224	41,119,068
합 계	1,031,477,175	729,232,935

(3) 당기 중 당사는 (주)동원엔터프라이즈를 흡수합병하여 지주회사로 전환되었으며,종속회사로부터 수령한 배당수익의 분류기준을 조정하였습니다. 포괄손익계산서상 비교정보는 재작성하였으며, 19,231백만원의 배당수익이 금융수익에서 매출액으로 재분류되었습니다. 또한, 배당금 수취에 따른 현금흐름의 분류기준을 조정하였습니다. 현금흐름상 비교정보는 재작성하였으며, 40,516백만원의 배당금 수취 현금흐름이 투자활동에서 영업활동으로 재분류되었습니다.

24. 비용의 성격별 분류

당기와 전기 중 당사의 매출원가, 판매비와관리비(매출채권손상차손 포함)의 성격에 대한 추가정보는 다음과 같습니다.

(단위: 천원)		
구 분	당 기	전 기
재고자산의 변동	(86,950,862)	(12,231,020)
원부재료의 사용액	197,412,356	146,269,937
상품의 매입	357,737,895	244,669,514
종업원급여	90,678,289	76,433,156
감가상각비와 기타상각비	48,688,532	48,100,520
운반비	81,096,445	62,634,779
기타비용	190,330,090	72,421,489
합 계	878,992,745	638,298,375

25. 판매비와관리비

당기와 전기 중 판매비와관리비의 상세내역은 다음과 같습니다.

(단위: 천원)		
구 분	당 기	전 기
급여	14,587,527	12,472,193
퇴직급여	1,317,409	1,076,040
복리후생비	1,591,225	1,377,615
여비교통비	788,031	401,608
통신비	187,450	172,398
수도광열비	3,559	2,308
지급수수료	7,410,833	4,813,225
차량유지비	169,258	161,377
도서인쇄비	39,941	31,088
소모품비	996,024	827,810
교육훈련비	207,416	138,750
세금과공과	1,897,826	1,696,376
임차료	636,258	143,986
감가상각비	697,030	457,908
무형자산상각비	2,352	1,912
수선비	11,459	10,246
보험료	396,011	334,894
접대비	413,195	280,611
광고선전비	716,929	376,199
포장비	112,529	92,228
운반비	12,805,300	13,279,184
합 계	44,987,562	38,147,956

26. 순금융수익(비용)
(1) 당기와 전기 중 당기손익으로 인식된 순금융수익(비용)의 내역은 다음과 같습니다.

(단위: 천원)		
구 분	당 기	전 기
금융수익:		
이자수익	3,860,883	5,033,554
배당금수익	370,176	408,197
당기손익-공정가치 측정 금융자산 평가이익	5,179,205	1,036,246
당기손익-공정가치 측정 금융자산 처분이익	-	34,687
파생상품평가이익	472,596	196,742
파생상품거래이익	114,562	-
기타금융수익	-	192,317
소 계	9,997,422	6,901,743
금융비용:		
이자비용	(16,345,062)	(14,636,429)
파생상품거래손실	-	(52,682)
파생상품평가손실	-	(721,102)
당기손익-공정가치 측정 금융자산 평가손실	(4,368,280)	-
소 계	(20,713,342)	(15,410,213)
순금융수익(비용)	(10,715,920)	(8,508,470)

(2) 당기 중 당사는 (주)동원엔터프라이즈를 흡수합병하여 지주회사로 전환되었으며,종속회사로부터 수령한 배당수익의 분류기준을 조정하였습니다. 포괄손익계산서상 비교정보는 재작성하였으며, 19,231백만원의 배당수익이 금융수익에서 매출액으로 재분류되었습니다. 또한, 배당금 수취에 따른 현금흐름의 분류기준을 조정하였습니다. 현금흐름상 비교정보는 재작성하였으며, 40,516백만원의 배당금 수취 현금흐름이 투자활동에서 영업활동으로 재분류되었습니다.

(3) 당기와 전기의 금융상품 범주별 순손익의 내역은 다음과 같습니다.
① 당기

(단위: 천원)								
구 분	당기순손익(*)						기타포괄손익	총포괄손익
	이자수익	배당금수익	파생상품평가 및 거래손익	금융자산평가 및 거래손익	이자비용	손상차손	금융자산 평가손익	
상각후원가 측정 금융자산	3,471,661	-	-	-	-	1,292,871	-	4,764,532
파생상품자산 및 부채	-	-	587,158	-	-	-	-	587,158
당기손익-공정가치 측정 채무상품	-	-	-	2,906,118	-	-	-	2,906,118
당기손익-공정가치 측정 지분상품	-	370,176	-	(2,095,194)	-	-	-	(1,725,018)
기타포괄손익-공정가치 측정 지분상품	-	-	-	-	-	-	(4,235,778)	(4,235,778)
상각후원가 측정 금융부채	-	-	-	-	(16,050,860)	-	-	(16,050,860)
금융보증계약부채	389,222	-	-	-	-	-	-	389,222
리스부채	-	-	-	-	(294,202)	-	-	(294,202)
합 계	3,860,883	370,176	587,158	810,924	(16,345,062)	1,292,871	(4,235,778)	(13,658,828)

(*) 금융상품 중 외화표시 화폐성항목의 결제 및 환산으로 인한 손익은 제외된 금액입니다.

② 전기

(단위: 천원)								
구 분	당기순손익(*)						기타포괄손익	총포괄손익
	이자수익	배당금수익	파생상품평가 및 거래손익	금융자산평가 및 거래손익	이자비용	손상차손	금융자산 평가손익	
상각후원가 측정 금융자산	4,577,063	-	-	-	-	(3,268,845)	-	1,308,218
파생상품자산 및 부채	-	-	(577,042)	-	-	-	-	(577,042)
당기손익-공정가치 측정 채무상품	-	-	-	922,201	-	-	-	922,201
당기손익-공정가치 측정 지분상품	-	370,177	-	148,732	-	-	-	518,909
기타포괄손익-공정가치 측정 지분상품	-	900	-	192,317	-	-	3,831,556	4,024,773
상각후원가 측정 금융부채	-	-	-	-	(14,427,045)	-	-	(14,427,045)
금융보증계약부채	456,491	-	-	-	-	-	-	456,491
리스부채	-	-	-	-	(209,384)	-	-	(209,384)
합 계	5,033,554	371,077	(577,042)	1,263,250	(14,636,429)	(3,268,845)	3,831,556	(7,982,879)

(*) 금융상품 중 외화표시 화폐성항목의 결제 및 환산으로 인한 손익은 제외된 금액입니다.

27. 기타수익과 기타비용
당기와 전기 중 당기손익으로 인식된 기타수익과 기타비용의 내역은 다음과 같습니다.

(단위: 천원)		
구 분	당 기	전 기
기타수익:		
외환차익	22,178,473	10,342,584
외화환산이익	1,879,349	1,904,205
유형자산처분이익	-	7,697,655
투자부동산처분이익	267,168	-
기타의대손충당금환입	-	880,999
매각예정비유동자산처분이익	3,048,554	-
금융보증손실환입	3,134,962	-
관계기업투자처분이익	-	3,095,633
잡이익	6,844,372	289,696
합 계	37,352,878	24,210,772
기타비용:		
외환차손	(12,332,394)	(5,177,151)
외화환산손실	(4,428,208)	(2,697,299)
유형자산처분손실	(108,477)	(306,648)
기부금	(203,290)	(36,953)
잡손실	(1,646,375)	(1,277,505)
합 계	(18,718,744)	(9,495,556)

28. 자본금
(1) 당기말과 전기말 현재 자본금의 내역은 다음과 같습니다.

(단위: 원)		
구 분	당기말	전기말
수권주식수	200,000,000주	12,000,000주
주당금액	1,000	5,000
발행주식수	49,982,665주	3,677,641주
보통주자본금	49,982,665,000	18,388,205,000

(2) 당기와 전기 중 자본금의 변동내역은 다음과 같습니다.

(단위: 천원)		
구 분	당 기	전 기
기초	18,388,205	18,388,205
사업결합으로 인한 신주발행	31,594,460	-
기말	49,982,665	18,388,205

29. 기타포괄손익누계액 및 기타자본
(1) 당기말과 전기말 현재 기타포괄손익누계액의 내역은 다음과 같습니다.

(단위: 천원)		
구 분	당기말	전기말
기타포괄손익누계액:		
순확정급여자산의 재측정요소	(7,606,813)	(6,941,709)
기타포괄손익-공정가치 측정 금융자산 평가손익	(637,202)	3,598,576
합 계	(8,244,015)	(3,343,133)

(2) 당기말과 전기말 현재 기타자본의 내역은 다음과 같습니다.

(단위: 천원)		
구 분	당기말	전기말
주식발행초과금	1,529,609,548	107,959,348
기타자본잉여금	318,643,150	-
자기주식	(634,578,096)	(59,681,888)
합 계	1,213,674,602	48,277,460

(3) 당기와 전기 중 기타자본의 변동내역은 다음과 같습니다.

(단위: 천원)		
구 분	당 기	전 기
기초	48,277,460	48,277,460
사업결합으로 인한 신주발행	1,421,751,200	-
사업결합으로 인한 기타자본증가	325,420,256	-
자기주식 취득	(574,896,208)	-
주식발행비용 등	(6,878,106)	-
기말	1,213,674,602	48,277,460

30. 이익잉여금
(1) 당기말과 전기말 현재 이익잉여금의 내역은 다음과 같습니다.

(단위: 천원)		
구 분	당기말	전기말
법정적립금	9,194,103	9,194,102
임의적립금	727,443,232	668,443,232
미처분이익잉여금	117,592,908	76,653,880
합 계	854,230,243	754,291,214

(2) 법정적립금은 이익준비금으로서 상법상 회사는 자본금의 50%에 달할 때까지 매결산기에 금전에 의한 이익배당액의 10% 이상을 이익준비금으로 적립하도록 규정되어 있습니다. 동 이익준비금은 현금으로 배당할 수 없으며, 주주총회의 결의에 의하여 이월결손금의 보전과 자본전입에만 사용될 수 있습니다.

(3) 당기와 전기 중 미처분이익잉여금의 변동은 다음과 같습니다.

(단위: 천원)		
구 분	당 기	전 기
기초금액	76,653,880	79,240,916
임의적립금의 적립	(59,000,000)	(62,000,000)
현금배당	(17,055,300)	(17,055,300)
당기순이익	116,994,328	76,468,264
기말금액	117,592,908	76,653,880

(4) 당기와 전기 중 당사가 지급한 배당금의 내역은 다음과 같습니다.
① 당기

(단위: 천원)					
주식의 종류	총발행주식수	자기주식수	배당주식수	주당 배당금	배당금 합계
보통주	3,677,641주	266,581주	3,411,060주	5,000원	17,055,300

② 전기

(단위: 천원)					
주식의 종류	총발행주식수	자기주식수	배당주식수	주당 배당금	배당금 합계
보통주	3,677,641주	266,581주	3,411,060주	5,000원	17,055,300

당 회계연도에 대한 주당배당금 및 총배당금은 각각 1,100원과 39,780,532천원이며 ,2023년 3월 29일로 예정된 정기주주총회에 의안으로 상정될 예정입니다. 당기의 재무제표는 이러한 미지급배당금을 반영하고 있지 않습니다.

(5) 당기와 전기의 이익잉여금처분계산서는 다음과 같습니다.

(단위: 천원)

구 분	제 54(당) 기 (처분예정일 : 2023년 3월 29일)	제 53(전) 기 (처분확정일 : 2022년 3월 25일)
Ⅰ. 미처분이익잉여금	117,592,908	76,653,880
전기이월미처분이익잉여금	598,580	185,615
당기순이익	116,994,328	76,468,265
Ⅱ. 임의적립금 등의 이입	-	-
Ⅲ. 이익잉여금처분액	(117,077,762)	(76,055,300)
법정적립금의 적립	15,797,230	-
임의적립금의 적립	61,500,000	59,000,000
현금배당 주당배당금(액면배당률): 당기: 1,100원(110%) 전기: 5,000원(100%)	39,780,532	17,055,300
Ⅳ. 차기이월미처분이익잉여금	515,146	598,580

31. 주당이익

(1) 당기와 전기 중 기본주당이익의 계산내역은 다음과 같습니다.

(단위: 원)		
구 분	당 기	전 기
보통주당기순이익	116,994,327,813	76,468,264,452
가중평균유통보통주식수	20,238,666주	17,055,300주
기본주당이익	5,781	4,484

(2) 당기와 전기 중 가중평균유통보통주식수의 계산내역은 다음과 같습니다.

구 분	당 기	전 기
기초발행주식수	3,411,060주	3,411,060주
합병으로 인한 주식발행	669,832주	-
자기주식 취득	(33,159주)	-
주식분할(*)	16,190,932주	13,644,240주
가중평균유통보통주식수	20,238,665주	17,055,300주

(*) 당사는 2022년 11월 25일을 효력 발생일로 하여 주식분할(1주당 액면가 5,000원을 1주당 액면가 1,000원)을 실시하였습니다. 이에 따라 당기와 비교표시하는 전기의 가중평균유통보통주식수를 소급하여 수정하였습니다.

(3) 당사는 희석화대상 잠재적 보통주 등이 없으므로 희석주당이익은 기본주당이익과 일치합니다.

32. 법인세

(1) 당기와 전기 중 법인세비용의 구성요소는 다음과 같습니다.

(단위: 천원)		
구 분	당 기	전 기
당기법인세부담액	42,486,988	22,394,025
일시적차이로 인한 이연법인세비용	(765,987)	(586,882)
당기손익 이외로 인식된 법인세비용	1,409,808	(1,151,026)
과거기간 당기법인세 조정액	277,507	16,925
법인세비용	43,408,316	20,673,042

(2) 당기와 전기 중 당기손익 이외로 인식되는 항목과 관련된 법인세는 다음과 같습니다.

(단위: 천원)		
구 분	당 기	전 기
보험수리적손익	191,327	(48,825)
기타포괄손익-공정가치 측정 금융자산 평가이익	1,218,481	(1,102,201)
합 계	1,409,808	(1,151,026)

(3) 당기와 전기 중 법인세비용차감전순이익과 법인세비용간의 관계는 다음과 같습니다.

(단위: 천원)		
구 분	당 기	전 기
법인세비용차감전순이익	160,402,644	97,141,306
적용세율에 따른 세부담액	49,100,331	21,701,368
조정사항:		
-비과세수익	(6,382,318)	(1,257,389)
-비공제비용	336,214	223,317
-세액공제	(3,968,691)	(2,780,214)
-과거기간 법인세에 대하여 당기에 인식한 조정사항	277,507	(86,612)
-기타	4,045,273	2,872,572
법인세비용	43,408,316	20,673,042
평균유효세율	27.06%	21.28%

(4) 당기말 현재 일시적차이의 법인세효과는 당해 일시적차이가 소멸되는 회계연도의 미래 예상세율을 적용하여 계산하였습니다.

(5) 당사의 이연법인세자산과 이연법인세부채에 대해서 동일 과세당국이 부과하는 법인세이며 당사가 당기법인세자산과 당기법인세부채를 상계할 수 있는 법적으로 집행가능한 권리와 의도를 가지고 있는 경우에만 이연법인세자산과 이연법인세부채를 상계하여 재무상태표에 표시하였습니다.

(6) 당기와 전기 중 이연법인세부채의 변동내역은 다음과 같습니다.
① 당기

(단위: 천원)					
구 분	기초금액	사업결합	당기손익 반영	기타포괄손익 반영	기말금액
매출채권대손상각비	4,045,770	-	(59,928)	-	3,985,842
퇴직급여충당부채	2,920,028	2,242,873	(269,341)	191,327	5,084,887
퇴직연금운용자산	(3,113,642)	(1,598,104)	(262,487)	-	(4,974,233)
미수수익	(19)	(28,097)	(62,209)	-	(90,325)
무상주 등	403,267	-	9,742	-	413,009
재고자산평가손실충당금	41,941	-	20,212	-	62,153
일시상각충당금	(447,681)	-	152,353	-	(295,328)
토지압축기장충당금	(336,494)	-	-	-	(336,494)
유형자산재평가손익	(20,577,576)	(34,422)	-	-	(20,611,998)
미지급비용	663,874	-	(231,371)	-	432,503
감가상각비	(304,580)	(11,473)	(666,606)	-	(982,659)
매도가능금융자산손상차손	67,020	-	-	-	67,020
기타	3,354,341	173,081	(250,580)	-	3,276,842
기타포괄손익-공정가치 측정 금융상품	(1,725,733)	2,529,306	-	1,218,481	2,022,054
금융보증부채	291,622	-	283,171	-	574,793
관계기업투자자산	(1,313,174)	-	-	-	(1,313,174)
파생상품평가손익	(6,970)	-	(8,614)	-	(15,584)
당기손익-공정가치 측정 금융상품	1,365,132	764,128	701,838	-	2,831,098
합 계	(14,672,874)	4,037,292	(643,820)	1,409,808	(9,869,594)

② 전기

(단위: 천원)				
구 분	기초금액	당기손익 반영	기타포괄손익 반영	기말금액
매출채권대손상각비	3,019,780	1,025,990	-	4,045,770
퇴직급여충당부채	2,893,406	75,447	(48,825)	2,920,028
퇴직연금운용자산	(2,901,822)	(211,820)	-	(3,113,642)
미수수익	-	(19)	-	(19)
무상주 등	395,299	7,968	-	403,267
재고자산평가손실충당금	942,915	(900,974)	-	41,941
일시상각충당금	(600,034)	152,353	-	(447,681)
토지압축기장충당금	(482,150)	145,656	-	(336,494)
유형자산재평가손익	(20,787,993)	210,417	-	(20,577,576)
미지급비용	374,467	289,407	-	663,874
감가상각비	(1,221,998)	917,418	-	(304,580)
매도가능금융자산손상차손	67,020	-	-	67,020
기타	2,342,956	1,011,385	-	3,354,341
기타포괄손익-공정가치 측정 금융상품	-	(623,532)	(1,102,201)	(1,725,733)
금융보증부채	393,602	(101,980)	-	291,622
관계기업투자자산	(1,313,174)	-	-	(1,313,174)
파생상품평가손익	20,840	(27,810)	-	(6,970)
당기손익-공정가치 측정 금융상품	1,597,130	(231,998)	-	1,365,132
합 계	(15,259,756)	1,737,908	(1,151,026)	(14,672,874)

(7) 당기말 현재 이연법인세부채 및 이연법인세자산이 인식되지 않은 일시적차이는 1,593,760백만원(차감할일시적차이 23,427백만원 및 가산할일시적차이 1,617,187백만원)이며, 종속기업, 관계기업 및 공동기업 등에서 발생한 것입니다.

(8) 당기말과 전기말 현재 상계전 총액기준에 의한 당기법인세부채의 내역은 다음과 같습니다.

(단위: 천원)		
구 분	당기말	전기말
당기법인세부채(총액)	42,486,989	21,021,033
당기법인세자산	(13,158,562)	(4,137,794)
당기법인세부채(순액)	29,328,427	16,883,239

33. 특수관계자

(1) 당기말 현재 당사의 특수관계자 내역은 다음과 같습니다.

구 분	회 사 명
최상위지배자	김남정
종속기업	(주)동원에프앤비, 동원시스템즈(주), 동원씨앤에스(주), 농업회사법인 어석합자회사, 동원팜스(주), (주)동원홈푸드, 위해삼조식품유한공사, (주)동원에프앤비 개성, 동원식품(상해)유한공사, DW Global Inc.,Dongwon Japan Co., Ltd., Sealand Trading Service Corporation, StarKist Co.,StarKist Samoa Inc., Marine Trading Pacific Inc., Galapesca, S.A., Bounty Seafood Ltd., Societe de Conserverie en Afrique S.A., 동원건설산업(주), 동원로엑스냉장(주), TALOFA SYSTEM AMERICAN SAMOA INC. COMPAGNIE AFRICAINE DE PECHE AU SENEGAL, Tan Tien Plastic Packaging Joint Stock Company, 동원로엑스(주), 동원로엑스인천(주) Minh Viet Packaging One Member Company Limited, 동원부산컨테이너터미널(주), Dongbu Express India Logistic Private Limited, Dongwon Loex U.S.A Inc , 상해동부국제화운대리유한공사, (주)동원티엘에스, 비아이디씨(주), DONGWON F&B VIETNAM COMPANY LIMITED, (주)동화, 동원로엑스냉장투(주), Tudo Fisheries Co. Pty., Ltd, 케이스마트양식(주), 동원디어푸드(주), NCK LOGISTICS HOLDING PTE. LTD, SP LOGISTICS INVESTMENT PTE.LTD, 동원기술투자(주)(*1), 천안신사사업단지(주)(*2) , 동원글로벌터미널부산(주)(*3)
관계기업 및 공동기업	여수문화방송(주), 한국태양보성1호발전소(주), 진안물사랑(주), (주)신동건설, (주)신동에너콤, Kiribati and KT Fisheries Co., Ltd., Silver Bay Seafoods, LLC., 부산신항다목적터미널(주), 울산항만운영(주), (주)인천크로스독, 인천내항부두운영(주), 평택항만(주), 당진항만(주), 남춘천산업단지개발(주)
기타 특수관계자	(재)동원육영재단, (주)동원와인플러스

(*1) 당기 중 (주)동원엔터프라이즈는 당사에 흡수합병되기 전에 동원기술투자(주)를 신규설립하였습니다.

(*2) 당기 중 동원건설산업(주)는 천안신사사업단지(주)를 신규설립하였습니다.

(*3) 당기 중 동원부산컨테이너터미널(주)는 동원글로벌터미널부산(주)를 신규설립하였습니다.

(2) 당기와 전기 중 특수관계자와의 매출 등 거래 내역은 다음과 같습니다.
① 당기

(단위: 천원)			
구 분	특수관계자명	거래내용	금 액
지배기업	(주)동원엔터프라이즈(*)	매출	1,567,131
종속기업	Sealand Trading Service Co.	이자수익	410,828
	Societe de Conserverie en Afrique S.A.	매출	2,521,007
	StarKist Co.	배당금수취	24,072,000
	StarKist Samoa Co.	매출	20,573,381
	Galapesca S.A.	매출	9,861,361
	COMPAGNIE AFRICAINE DE PECHE AU SENEGAL	매출	1,539,270
		이자수익	144,457
	TUDO Fisheries Co., Pty., Ltd.	매출	12,963,554
		이자수익	966,325
	TALOFA SYSTEMS AMERICAN SAMOA INC.	매출	6,577
	동원로엑스냉장(주)	매출	62,879
	동원로엑스냉장투(주)	매출	10,075
		잡이익	5,356
	동원로엑스(주)	매출	18,428,488
		배당금수취	30,000,000
	동원로엑스인천(주)	매출	59,577
	비아이디씨(주)	매출	160,467
	농업회사법인 어석합자회사	매출	35,830
	동원부산컨테이너터미널(주)	매출	143,238
	동원글로벌터미널부산(주)	매출	1,532,261
	(주)동화	매출	28,464
	(주)동원에프앤비	매출	122,874,179
		잡이익	2,231
	동원디어푸드(주)	매출	1,141,945
	동원시스템즈(주)	매출	3,144,638
		잡이익	315
	동원씨앤에스(주)	매출	33,756
	(주)동원홈푸드	매출	6,348,683
	동원팜스(주)	매출	652,771
	동원기술투자(주)	매출	2,173
		잡이익	887
	동원건설산업(주)	매출	1,520,213
공동기업	Kiribati and KT Fisheries Co., Ltd.	매출	3,465,310
		이자수익	375,937
기타 특수관계자	(주)동원와인플러스	매출	149,535

(*) (주)동원엔터프라이즈는 2022년 11월 1일자로 당사에 흡수합병되어 소멸하였으며, 상기 거래내역은 합병 전 (주)동원엔터프라이즈에 대한 금액입니다.

② 전기

(단위: 천원)			
구 분	특수관계자명	거래내용	금 액
지배기업	(주)동원엔터프라이즈	매출	1,769,293
종속기업	Sealand Trading Service Co.	매출	782
		이자수익	67,668
	Societe de Conserverie en Afrique S.A.	매출	3,374,136
	StarKist Co.	배당금수취	11,108,000
	StarKist Samoa Co.	매출	37,358,303
	Galapesca S.A.	매출	5,775,274
	COMPAGNIE AFRICAINE DE PECHE AU SENEGAL	매출	853,807
		이자수익	301,889
	TUDO Fisheries Co., Pty., Ltd.	매출	5,952,792
		유형자산매각	9,654,577
		이자수익	802,664
	동원로엑스냉장(주)	매출	13,775
	동원로엑스냉장투(주)	매출	2,160
	동원로엑스(주)	매출	19,256,792
		우선주회수(*1)	28,999,931
	비아이디씨(주)	매출	32,389
	농업회사법인 어석합자회사	매출	35,830
공동기업	Kiribati and KT Fisheries Co., Ltd.	매출	1,595,605
		이자수익	402,574
관계기업	(주)테크팩솔루션(*2)	매출	303,490
	여수문화방송(주)	배당금수취	37,120
기타 특수관계자	(주)동원에프앤비	매출	87,808,189
	동원디어푸드(주)	매출	336,111
		잡이익	1,031
	동원시스템즈(주)	매출	627,811
	동원씨앤에스(주)	매출	1,931
	(주)동원홈푸드	매출	2,097,812
	동원팜스(주)	매출	199,867
	(주)동원와인플러스	매출	108,930
	동원건설산업(주)	매출	576,789

(*1) 전기 중 전환상환우선주 268,590주의 상환으로 29,000백만원을 수령하였습니다.

(*2) (주)테크팩솔루션은 2021년 10월 1일자로 동원시스템즈(주)에 합병되어 소멸하였으며, 상기 거래내역은 합병 전 (주)테크팩솔루션에 대한 매출액입니다.

(3) 당기와 전기 중 특수관계자와의 매입 등 거래 내역은 다음과 같습니다.
① 당기

(단위: 천원)			
구 분	특수관계자명	거래내용	금 액
지배기업	(주)동원엔터프라이즈(*)	매입	41,269
		유형자산취득	178,025
		지급수수료	2,095,542
		배당금의 지급	11,533,365
종속기업	Sealand Trading Service Co.	매입	2,583,569
	COMPAGNIE AFRICAINE DE PECHE AU SENEGAL	매입	30,668,103
	동원로엑스냉장(주)	매입	22,343
		지급수수료	696,230
	동원로엑스(주)	매입	622,022
		지급수수료	4,093,805
	TUDO Fisheries Co., Pty., Ltd.	매입	65,932,404
	동원부산컨테이너터미널(주)	매입	858
	농업회사법인 어석합자회사	지급수수료	650
	(주)동원에프앤비	매입	912,875
		지급수수료	331,279
	동원시스템즈(주)	매입	119,654
		지급수수료	10,317
	동원디어푸드(주)	지급수수료	3,688
	(주)동원홈푸드	매입	274,905
		지급수수료	25,018
	동원건설산업(주)	매입	4,361,796
		유형자산취득	75,741
		지급수수료	10,698
공동기업	Kiribati and KT Fisheries Co., Ltd.	매입	19,637,266
기타 특수관계자	(주)동원와인플러스	매입	781
		지급수수료	20,520

(*) (주)동원엔터프라이즈는 2022년 11월 1일자로 당사에 흡수합병되어 소멸하였으며, 상기 거래내역은 합병 전 (주)동원엔터프라이즈에 대한 금액입니다.

② 전기

(단위: 천원)			
구 분	특수관계자명	거래내용	금 액
지배기업	(주)동원엔터프라이즈	매입	251,153
		유형자산취득	245,042
		지급수수료	2,479,162
		배당금지급	11,533,365
종속기업	Sealand Trading Service Co.	매입	1,072,870
	COMPAGNIE AFRICAINE DE PECHE AU SENEGAL	매입	8,006,471
	동원로엑스냉장(주)	매입	64,938
		지급수수료	946,744
	동원로엑스(주)	매입	640,205
		지급수수료	3,168,610
	TUDO Fisheries Co., Pty., Ltd.	매입	39,562,078
	농업회사법인 어석합자회사	매입	4,000
공동기업	Kiribati and KT Fisheries Co., Ltd.	매입	11,623,682
기타 특수관계자	(주)동원에프앤비	매입	959,736
		지급수수료	530,470
	동원시스템즈(주)	매입	281,479
		지급수수료	6,001
	동원디어푸드(주)	지급수수료	2,278
	(주)동원홈푸드	매입	139,898
		지급수수료	3,533
	(주)동원와인플러스	매입	355
		지급수수료	3,674
	동원건설산업(주)	매입	3,948,161
		유형자산취득	786,574
		지급수수료	8,190

(4) 당기와 전기 중 특수관계자와의 자금거래 내역은 다음과 같습니다.
① 당기

(단위: 천원)							
구 분	특수관계자명	거래내용	기초	증가	회수/상환	환율효과	기말
종속기업	Sealand Trading Service Co.	자금대여	7,113,000	-	(760,380)	490,800	6,843,420
		리스부채의 상환	6,277,957	2,218,524	(2,122,133)	-	6,374,348
	(주)동원에프앤비	리스부채의 상환	-	2,208,535	-	-	2,208,535
	Bounty Seafood Ltd.(*)	자금대여	475,661	-	-	32,820	508,481

(*) 당기말 현재 Bounty Seafood Ltd.에 대한 대여금 및 미수수익 전액에 대해서 642,576천원의 손실충당금이 설정되어 있습니다.

② 전기

(단위: 천원)							
구 분	특수관계자명	거래내용	기초	증가	대여/상환	환율효과	기말
종속기업	Sealand Trading Service Co.	자금대여	-	-	7,125,000	(12,000)	7,113,000
		리스부채의 상환	2,411,390	5,004,749	(1,138,182)	-	6,277,957
	Bounty Seafood Ltd.(*)	자금대여	436,540	-	-	39,121	475,661

(*) 전기말 현재 Bounty Seafood Ltd.에 대한 대여금 및 미수수익 전액에 대해서 609,756천원의 손실충당금이 설정되어 있습니다.

(5) 당기말과 전기말 현재 특수관계자에 대한 채권내역은 다음과 같습니다.
① 당기말

(단위: 천원)				
구 분	특수관계자명	매출채권	미수금 등	대여금
종속기업	Sealand Trading Service Co.	-	287,368	6,843,420
	Societe de Conserverie en Afrique S.A.	2,545,583	41,304	-
	StarKist Co.	-	470,554	-
	StarKist Samoa Co.	167,860	14,354	-
	Bounty Seafood Ltd.(*)	-	134,095	508,481
	COMPAGNIE AFRICAINE DE PECHE AU SENEGAL	2,158,712	16,401,680	-
	TUDO Fisheries Co., Pty., Ltd.	10,732,662	55,243,351	-
	TALOFA SYSTEMS AMERICAN SAMOA INC.	32,339	-	-
	동원로엑스(주)	4,599,717	9,781	-
	동원로엑스냉장(주)	34,987		
	동원로엑스냉장투(주)	1,219	7,128	-
	동원로엑스인천(주)	56,412	-	-
	(주)동화	27,358	-	-
	동원부산컨테이너터미널(주)	157,562	-	-
	동원글로벌터미널부산(주)	1,685,488	-	-
	비아이디씨(주)	140,992	-	-
	(주)동원에프앤비	12,977,666	868,524	-
	동원시스템즈(주)	3,594,287	3,260	-
	동원디어푸드(주)	537,389	-	-
	(주)동원홈푸드	3,020,412	928,390	-
	동원팜스(주)	488,664	-	-
	동원씨앤에스(주)	17,439	-	-
	동원기술투자(주)	1,326	-	-
	동원건설산업(주)	925,026	-	-
공동기업	Kiribati and KT Fisheries Co., Ltd.(*)	9,457,581	17,630,643	-
기타 특수관계자	(주)동원와인플러스	37,088	6,521	-

(*) 당기말 현재 상기 매출채권및기타채권에 대하여 17,625,806천원의 대손충당금이설정되어 있으며, 당기 중 인식한 손상차손환입액은 1,292,871천원입니다.

② 전기말

(단위: 천원)				
구 분	특수관계자명	매출채권	미수금 등	대여금
지배기업	(주)동원엔터프라이즈	161,761	-	-
종속기업	Sealand Trading Service Co.	781	7,621	7,113,000
	Societe de Conserverie en Afrique S.A.	1,741,830	26,094	-
	StarKist Samoa Co.	1,569,538	13,427	-
	Galapesca S.A.	143,920	-	-
	Bounty Seafood Ltd.	-	134,095	475,661
	COMPAGNIE AFRICAINE DE PECHE AU SENEGAL	2,144,898	21,923,307	-
	TUDO Fisheries Co., Pty., Ltd.	1,586,947	33,272,086	-
	동원로엑스(주)	1,879,213	-	-
	동원로엑스냉장투(주)	198	-	-
공동기업	Kiribati and KT Fisheries Co., Ltd.(*)	6,795,611	19,339,898	-
기타 특수관계자	(주)동원에프앤비	4,778,219	-	-
	동원시스템즈(주)	84,825	-	-
	동원디어푸드(주)	75,653	-	-
	(주)동원홈푸드	195,255	174,915	-
	동원팜스(주)	21,930	-	-
	(주)동원와인플러스	9,876	-	-
	동원씨앤에스(주)	110	-	-
	동원건설산업(주)	52,501	-	-

(*) 전기말 현재 상기 매출채권및기타채권에 대하여 17,382,087천원의 대손충당금이설정되어 있으며, 당기 중 인식한 손상차손은 4,154,295천원이며, 손상차손환입액은880,999천원입니다.

(6) 당기말과 전기말 현재 특수관계자에 대한 채무내역은 다음과 같습니다.
① 당기말

(단위: 천원)					
구 분	특수관계자명	매입채무	미지급금	임대보증금	리스부채
종속기업	COMPAGNIE AFRICAINE DE PECHE AU SENEGAL	11,800,723	-	-	-
	Sealand Trading Service Co.	-	136,559	-	6,374,348
	StarKist Samoa Co.	-	353,246	-	-
	비아이디씨(주)	-	-	13,800	-
	동원로엑스(주)	-	284,169	1,620,812	-
	동원로엑스냉장(주)	-	31,943	-	-
	TUDO Fisheries Co., Pty., Ltd.	17,491,251	1,295	-	-
	(주)동원에프앤비	-	406,362	4,040,887	2,208,535
	동원시스템즈(주)	-	2,068	1,915,020	-
	(주)동원홈푸드	-	185,810	3,030,870	-
	동원팜스(주)	-	-	317,300	-
	동원디어푸드(주)	-	26,600	909,185	-
	동원건설산업(주)	3,667	531,142	1,266,914	-
공동기업	Kiribati and KT Fisheries Co., Ltd.	2,274,249	-	-	-
기타특수관계자	(주)동원와인플러스	-	8,335	22,283	-

② 전기말

(단위: 천원)					
구 분	특수관계자명	매입채무	미지급금	임대보증금	리스부채
지배기업	(주)동원엔터프라이즈	32,921	829,203	3,693,420	-
종속기업	COMPAGNIE AFRICAINE DE PECHE AU SENEGAL	1,138,546	-	-	-
	Sealand Trading Service Co.	-	147,518	-	6,277,957
	StarKist Samoa Co.	-	18,334	-	-
	비아이디씨(주)	-	-	13,800	-
	동원로엑스(주)	-	501,005	1,620,812	-
	동원로엑스냉장(주)	-	42,332	-	-
	TUDO Fisheries Co., Pty., Ltd.	3,894,207	372	-	-
공동기업	Kiribati and KT Fisheries Co., Ltd.	2,105,095	-	-	-
기타 특수관계자	(주)동원에프앤비	-	523,097	4,040,887	-
	동원시스템즈(주)	-	8,993	2,035,881	-
	(주)동원홈푸드	-	12,990	2,815,328	-
	(주)동원와인플러스	-	496	237,825	-
	동원팜스(주)	-	-	537,735	-
	동원디어푸드(주)	-	27,800	688,749	-

	동원건설산업(주)	-	363,258	1,266,914	-

(7) 당기말 현재 당사가 특수관계자에게 제공하고 있는 지급보증 내역은 다음과 같습니다.

(원화단위: 천원, 외화단위: USD, EUR)				
제공받는자	내용	화폐단위	보증금액	지급보증처
동원팜스(주)	연대보증	KRW	106,000,000	(주)하나은행, (주)신한은행, 한국투자증권, 한국투자상호저축은행
동원건설산업(주)	연대보증	KRW	24,000,000	한국산업은행
동원로엑스냉장(주)	연대보증	KRW	90,000,000	한국산업은행, 농협은행(주), (주)신한은행
StarKist Co.	연대보증	USD	57,000,000	(주)하나은행 뉴욕, KB국민은행 뉴욕
Societe de Conserverie en Afrique S.A.	연대보증	EUR	30,600,000	(주)신한은행 런던, KB국민은행 런던(주)하나은행 바레인
TALOFA SYSTEM AMERICAN SAMOA INC	연대보증	USD	12,000,000	(주)신한은행
Sealand Trading Service Corporation	연대보증	USD	5,200,000	KB국민은행 런던
합 계		KRW	220,000,000	
		USD	74,200,000	
		EUR	30,600,000	

당기말 현재 상기 지급보증과 관련하여 금융보증계약부채 2,573백만원이 계상되어 있으며, 당기 중 3,134백만원의 금융보증손실환입을 인식하였습니다.

당기말 현재 당사는 상기 지급보증 이외에 동원로엑스냉장(주), 동원로엑스냉장투 (주)가 서울보증보험으로부터 제공받고 있는 사업이행보증 등(한도: 2,904백만원)에 대하여 연대보증을 제공하고 있습니다.

(8) 당기말 현재 특수관계자에게 제공하고 있는 담보 내역은 다음과 같습니다.

(단위: 천원)					
제공받는자	금융기관	과 목	장부금액	설정액	차입금액
동원로엑스냉장투(주)	한국산업은행	유형자산, 투자부동산	73,549,994	110,000,000	24,650,000

(9) 당기와 전기 중 당사의 주요경영진에 대한 보상내역은 다음과 같습니다.

(단위: 천원)		
구 분	당 기	전 기
단기급여	1,430,307	1,083,046
퇴직급여	121,915	202,385
합 계	1,552,222	1,285,431

34. 우발부채와 약정사항

(1) 당기말 현재 당사가 금융기관과 체결하고 있는 약정사항의 내역은 다음과 같습니다.

(원화단위: 천원, 외화단위: USD, EUR)

금융기관	내 역	한도금액	실행금액
(주)하나은행	당좌대출	2,000,000	-
	수입신용장	USD 2,000,000	USD 333,865.80
	운영자금대출	USD 8,000,000	-
	파생상품약정(통화선도)	1,600,000	-
	외화지급보증	USD 500,000	USD 290,000
	원화지급보증(*)	2,400,000	2,000,000
(주)하나은행 바레인	외화지급보증(*)	EUR 6,600,000	EUR 5,500,000
(주)하나은행 뉴욕	외화지급보증(*)	USD 24,000,000	-
엠유에프지은행 서울지점	운영자금대출	USD 30,000,000	33,500,000
미쓰이스미토모은행	운영자금대출	USD 40,000,000	19,800,000
미즈호은행	운영자금대출	USD 20,000,000	-
	운영자금대출	30,000,000	30,000,000
중국은행	운영자금대출	20,000,000	20,000,000
(주)신한은행	운영자금대출	EUR 20,000,000	EUR 9,000,000
	운영자금대출	60,000,000	60,000,000
	외화지급보증	USD 250,000	USD 250,000
	외화지급보증	EUR 10,000,000	EUR 10,000,000
	원화지급보증(*)	14,400,000	9,300,000
	기업어음	10,000,000	10,000,000
	외화지급보증(*)	USD 12,000,000	USD 10,000,000
	파생상품약정(이자율스왑)	10,000,000	10,000,000
한국투자증권	사모사채(*)	70,000,000	70,000,000
(주)신한은행 런던	외화지급보증(*)	EUR 22,000,000	EUR 22,000,000
한국투자상호저축은행	원화지급보증	24,000,000	4,138,000
(주)우리은행	수입신용장	USD 4,000,020	USD 1,009,173
	매입외환	USD 1,000,000	-
	운영자금대출	30,000,000	30,000,000
(주)국민은행	수입신용장	USD 5,000,000	-
	운영자금대출	34,900,000	34,900,000
	파생상품약정(통화선도)	USD 22,000,000	-
한국산업은행	시설자금대출	44,000,000	44,000,000
	운영자금대출	40,000,000	40,000,000
	원화지급보증(*)	108,000,000	55,000,000
	담보제공(*)	132,000,000	110,000,000
한국수출입은행	운영자금대출	USD 20,000,000	-
	운영자금대출	30,000,000	30,000,000
농협은행(주)	운영자금대출	40,000,000	10,000,000

	시설자금대출	20,000,000	20,000,000
	원화지급보증(*)	1,200,000	1,000,000
KB국민은행 뉴욕	외화지급보증(*)	USD 33,000,000	-
KB국민은행 런던	외화지급보증(*)	EUR 2,000,000	EUR 2,000,000
	외화지급보증(*)	USD 5,200,000	USD 4,470,000

(*) 주석 33에서 설명하고 있는 바와 같이 종속기업에게 제공하고 있는 지급보증 등과 관련한 것입니다.

당기말 현재 당사는 상기 약정사항 이외에 서울보증보험으로부터 계약이행보증 등의지급보증을 제공받고 있습니다.

(2) 당기말 현재 당사는 아래의 사업과 관련하여 시공사인 동원건설산업(주)가 책임준공 미이행시 시행사 및 동원건설산업(주)와 함께 채무를 인수하는 조건부채무인수약정을 체결하고 있습니다.

(단위: 천원)		
계약 상대방	사 업 내 용	조건부채무인수약정액
하나금융투자 등	지오앤에스 용인물류	238,000,000
군자새마을금고 등	YPP 가산 지식산업센터	57,000,000
에이치미단제일차(주)	인천미단시티 임대주택	280,000,000
농업협동조합 등	용인 남사 물류센터	166,000,000
새마을금고중앙회 등	인천 석남 혁신 물류센터	377,000,000
메리츠캐피탈(주) 등	부천 옥길 지식산업센터	60,000,000
신한캐피탈(주) 등	카스카디아CC 조성사업	125,000,000
합 계		1,303,000,000

35. 소송중인 사건
(1) 당사는 종속기업인 StarKist Co.의 가격담합 혐의와 관련하여 StarKist Co.와 공동으로 소매업체 등으로부터 민사상 소송이 제기된 상태이며, 소송 결과 및 그에 따른 영향은 당기말 현재 예측할 수 없는 상태입니다.

(2) 한편, 당사는 기준비중유지의무 약정의 반환금액 중 미회수분을 연대보증인에게 청구하는 소송(소송가액: 25,841백만원)을 제기하여 2021년 2월에 1심 승소하였으나 2021년 11월 17일에 2심 일부 패소하였으며, 2022년 4월 14일에 상고심이 기각되었습니다. 당기말 현재 당사는 1심 결과에 따라 연대보증인으로부터 수령한 26,411백만원 중 2심 결과에 따라 반환한 20,538백만원을 차감한 5,873백만원을 기타수익으로 인식하였습니다.

(3) 당기말 현재 당사가 피고로 계류중인 소송은 2건(소송가액: 872백만원)이고, 보고기간말 현재 상기 소송의 최종 결과 및 그 영향을 예측할 수 없습니다.

36. 재무위험관리
당사는 금융상품을 운용함에 따라 신용위험, 유동성위험, 환위험, 이자율위험 및 기타 가격위험에 노출되어 있습니다. 본 주석은 상기 위험에 대한 당사의 노출정도 및 이와 관련하여 당사가 수행하고 있는 자본관리와 위험관리의 목적, 정책 및 절차와 위험측정방법 등에 대한 질적 공시사항과 양적 공시사항을 포함하고 있습니다.

당사의 위험관리는 당사의 재무적 성과에 영향을 미치는 잠재적 위험을 식별하여 당사가 허용가능한 수준으로 감소, 제거 및 회피하는 것을 그 목적으로 하고 있습니다. 당사는 전사적인 수준의 위험관리 정책 및 절차를 마련하여 운영하고 있으며, 당사의재무부문에서 위험관리에 대한 총괄책임을 담당하고 있습니다.

(1) 금융위험관리

1) 신용위험

당사는 금융상품의 당사자 중 일방이 의무를 이행하지 않아 상대방에게 재무손실을 입힐 신용위험에 노출되어 있습니다. 당사의 경영진은 신용위험을 관리하기 위하여 신용도가 일정 수준 이상인 거래처와 거래하고 있으며, 금융자산의 신용보강을 위한 정책과 절차를 마련하여 운영하고 있습니다. 당사는 신규 거래처와 계약시 공개된 재무정보 등을 이용하여 거래처의 신용도를 평가하고 이를 근거로 신용거래한도를 결정하고 있으며, 담보 또는 지급보증을 제공받고 있습니다.

금융자산의 장부금액은 신용위험에 대한 최대 노출정도를 표시하고 있습니다. 당기말과 전기말 현재 당사의 신용위험에 대한 최대 노출정도는 다음과 같습니다.

(단위: 천원)		
구 분	당기말	전기말
현금성자산	164,326,425	10,718,834
당기손익-공정가치 측정 채무상품	82,538,853	124,065,960
매출채권및기타채권	181,160,330	113,705,927
장기금융예치금	2,000	2,000
장기매출채권및기타채권	30,808,208	35,226,824
합 계	458,835,816	283,719,545

① 매출채권및기타채권

ⅰ) 당기말과 전기말 현재 매출채권(손실충당금 차감전)의 각 지역별 신용위험의 노출정도는 다음과 같습니다.

(단위: 천원)		
구 분	당기말	전기말
국내	69,340,074	32,055,150
국외	59,849,865	51,197,117
합 계	129,189,939	83,252,267

ii) 당기말과 전기말 현재 매출채권(손실충당금 차감전)의 거래상대별 신용위험의 노출정도는 다음과 같습니다.

(단위: 천원)		
구 분	당기말	전기말
일반고객	75,792,170	62,009,201
기타(*)	53,397,769	21,243,066
합 계	129,189,939	83,252,267

(*) 특수관계자 채권 등 개별평가로 기대신용손실을 인식하는 채권으로 구성되어 있습니다.

iii) 당기와 전기 중 매출채권및기타채권에서 인식된 손상(환입)은 다음과 같습니다.

(단위: 천원)		
구 분	당 기	전 기
매출채권및기타채권	(1,292,871)	3,268,845

iv) 당기와 전기 중 매출채권및기타채권의 손실충당금 변동은 다음과 같습니다.

(단위: 천원)		
구 분	당 기	전 기
기초금액	19,882,010	14,988,321
설정	-	4,154,295
환입	(1,292,871)	(885,450)
제각	-	(5,000)
기타증감(*)	1,659,080	1,629,844
기말금액	20,248,219	19,882,010

(*) 기타증감에는 환율변동으로 인한 효과가 포함되어 있습니다.

개별평가로 기대신용손실을 인식하는 매출채권및기타채권에 대해서는 담보 등을 고려하여 손실충당금을 설정하고 있으며, 당기말 현재 손실충당금은 20,248,219천원 입니다. 한편, 집합평가로 기대신용손실을 인식한 매출채권및기타채권은 없습니다.

② 현금및현금성자산
현금성자산에 대한 손상은 12개월 기대신용손실로 측정하였으며 익스포저의 만기가단기인 것을 반영하였습니다. 당사는 상대방의 외부신용등급에 기초하여 현금성자산의 위험이 낮다고 판단하였습니다. 당사는 현금성자산의 기대신용손실 평가는 채무증권에 사용된 기대신용손실과 유사한 접근법을 사용하였습니다.

2) 유동성위험
당사는 현금 등 금융자산을 인도하여 결제하는 금융부채와 관련된 의무를 충족하는데 어려움을 겪게 될 유동성위험에 노출되어 있습니다. 당사의 경영진은 유동성위험을 관리하기 위하여 단기 및 중장기 자금관리계획을 수립하고 현금유출예산과 실제현금유출액을 지속적으로 분석·검토하여 금융부채와 금융자산의 만기구조를 대응시키고 있습니다. 한편, 당사는 필요할 경우 일시적으로 발생할 수 있는 유동성위험을 관리하기 위하여 금융기관과 당좌차월약정을 체결하고 있습니다.

당기말과 전기말 현재 금융부채 잔존계약만기에 따른 만기분석은 다음과 같습니다.

(단위: 천원)

구 분	장부금액	계약상 현금흐름	잔존계약만기			
			3개월 미만	3개월 ~ 1년	1 ~ 5년	5년 이상
당기말:						
매입채무및기타채무	248,986,555	248,986,555	248,792,519	-	194,036	-
리스부채	9,976,891	10,699,587	1,342,210	2,207,651	7,149,726	
단기차입금	305,460,800	311,528,412	115,449,374	196,079,038	-	-
장기차입금	88,900,000	91,938,097	14,954,164	41,652,856	35,331,077	-
사채	639,164,077	661,087,088	43,117,153	158,144,927	459,825,008	-
금융보증계약(*1)	2,572,932	196,978,831	22,072,000	51,906,831	123,000,000	-
파생상품부채(*2)	545,738	3,350,239	-	-	3,350,239	-
합 계	1,295,606,993	1,524,568,809	445,727,420	449,991,303	628,850,086	-
전기말:						
매입채무및기타채무	129,391,813	129,391,813	129,116,777	-	275,036	-
리스부채	12,008,764	12,436,439	865,046	6,076,033	5,495,360	-
단기차입금	117,381,060	118,051,987	42,274,245	75,777,742	-	-
장기차입금	47,310,000	47,761,237	23,484,424	10,212,260	14,064,553	-
사채	459,124,053	482,931,060	2,102,967	75,792,033	405,036,060	-
금융보증계약(*1)	1,305,382	69,164,600	63,000,000	6,164,600	-	-
파생상품부채(*2)	979,773	5,278,585	1,928,346	-	3,350,239	-
합 계	767,500,845	865,015,721	262,771,805	174,022,668	428,221,248	-

(*1) 당사의 종속기업인 동원로엑스냉장(주) 및 Sealand Trading Service Co. 등에 제공한 지급보증과 관련하여 금융보증계약부채를 인식하였으며, 계약상 현금흐름은 보증이 요구될 수 있는 가장 이른 기간에 배분한 보증의 최대금액입니다(주석 33 참고).

(*2) 계약상 현금흐름은 동원로엑스냉장투(주) 설립 관련 주주간 계약에 따른 매도청구권이 행사될 수 있는 가장 이른 기간에 발생할 수 있는 현금흐름이며, 매도청구권 행사 시 지급할 금액으로 표시하였습니다. 이자율스왑과 관련한 현금흐름은 포함하지 않았습니다.

상기 만기분석은 할인하지 않은 현금흐름을 기초로 작성되었으며, 원금 및 이자의 현금흐름을 포함하고 있습니다.

3) 환위험
당사는 수출 및 원재료 수입 거래와 관련하여 USD, JPY, EUR, AUD, GBP 및 NOK의 환율변동위험에 노출되어 있습니다. 당사의 경영진은 내부적으로 원화 환율 변동에 대한 환위험을 수시로 측정하고 있습니다.

당기말과 전기말 현재 외화자산부채에 적용된 외화단위당 환율정보는 다음과 같습니다.

(단위: 원)

구 분	당기말	전기말
USD	1,267.30	1,185.50
JPY	9.53	10.30
EUR	1,351.20	1,342.34
AUD	858.41	858.89
GBP	1,527.67	1,600.25
NOK	128.12	134.29

당기말과 전기말 현재 기능통화 이외의 외화로 표시된 화폐성자산 및 부채의 장부금액은 다음과 같습니다.
① 당기말

(단위: 천원)					
구 분	USD	JPY	EUR	AUD	NOK
자산:					
현금및현금성자산	1,086,155	11,656,211	4,375,154	-	1,281
매출채권및기타채권	135,131,939	6,549,598	21,711,965	-	-
합 계	136,218,094	18,205,809	26,087,119	-	1,281
부채:					
매입채무및기타채무	52,180,240	2,625,849	12,353,526	76,868	-
단기차입금	-	-	12,160,800	-	-
합 계	52,180,240	2,625,849	24,514,326	76,868	-

② 전기말

(단위: 천원)					
구 분	USD	JPY	EUR	AUD	GBP
자산:					
현금및현금성자산	92,085	1,094,104	81	-	-
매출채권및기타채권	92,939,553	14,562,447	26,826,154	-	-
합 계	93,031,638	15,656,551	26,826,235	-	-
부채:					
매입채무및기타채무	36,648,199	22,415,999	1,827,653	6,699	21,824
단기차입금	-	-	12,081,060	-	-
합 계	36,648,199	22,415,999	13,908,713	6,699	21,824

당기말과 전기말 현재 각 외화에 대한 원화환율 10% 변동시 환율변동이 당기 및 전기 손익에 미치는 영향은 다음과 같습니다.

(단위: 천원)				
구 분	당 기		전 기	
	원화 10% 평가절하시	원화 10% 평가절상시	원화 10% 평가절하시	원화 10% 평가절상시
USD	8,403,785	(8,403,785)	5,638,344	(5,638,344)
JPY	1,557,996	(1,557,996)	(675,945)	675,945
EUR	157,279	(157,279)	1,291,752	(1,291,752)
AUD	(7,687)	7,687	(670)	670
GBP	-	-	(2,182)	2,182
NOK	128	(128)	-	-

상기 민감도 분석은 보고기간말 현재 기능통화 이외의 외화로 표시된 화폐성자산 및부채를 대상으로 하였습니다.

4) 이자율위험
당사는 차입금과 관련하여 이자율변동위험에 노출되어 있습니다. 당사의 경영진은 시장이자율의 변동으로 인해 금융상품의 공정가치 또는 미래현금흐름이 변동할 위험을 고려하여 고정이자율차입금과 변동이자율차입금의 적절한 균형을 유지하고 있습니다.

당기말과 전기말 현재 당사가 보유하고 있는 변동이자율 차입금의 장부금액은 다음과 같습니다.

(단위: 천원)		
구 분	당기말	전기말
변동이자율 차입금	320,360,800	95,381,060

당기말과 전기말 현재 시장이자율 1% 변동시 변동이자율 차입금 이자비용이 연간 순금융원가에 미치는 영향은 다음과 같습니다.

(단위: 천원)				
구 분	당 기		전 기	
	1% 상승시	1% 하락시	1% 상승시	1% 하락시
순금융원가	3,203,608	(3,203,608)	953,811	(953,811)

5) 가격위험
당사는 재무상태표상 당기손익-공정가치 측정 금융자산 또는 기타포괄손익-공정가치 측정 금융자산 중 시장성 있는 지분증권과 관련하여 시장가격의 변동으로 인하여 공정가치나 미래현금흐름이 변동할 가격위험에 노출되어 있습니다. 당사의 경영진은시장가격의 변동으로 인하여 시장성 있는 지분증권 및 수익증권의 공정가치 또는 미래현금흐름이 변동할 위험을 정기적으로 측정하고 있습니다.

각 보고기간말 현재 다른 변수가 일정하고 공정가치로 측정하는 지분상품의 공정가치가 10%변동시 당기 및 전기 당사 총포괄손익에 미치는 영향은 다음과 같습니다.

(단위 : 천원)				
구 분	당기말		전기말	
	10% 상승시	10% 하락시	10% 상승시	10% 하락시
세전 총포괄손익	7,357,292	(7,357,292)	2,453,488	(2,453,488)
법인세효과	(1,780,465)	1,780,465	(593,744)	593,744
세후 총포괄손익	5,576,827	(5,576,827)	1,859,744	(1,859,744)

(2) 자본위험관리
당사의 자본관리는 건전한 자본구조의 유지를 통한 주주이익 극대화를 목적으로 하고 있으며, 자본관리의 일환으로 안정적인 배당을 시행하고 있습니다. 당사의 자본구조는 차입금에서 현금및현금성자산 등을 차감한 순차입금과 자본으로 구성됩니다.

(단위: 천원)		
구 분	당기말	전기말
순차입금:		
차입금 및 사채	1,033,524,877	623,815,113
차감: 현금및현금성자산	(164,391,158)	(10,738,631)
순차입금 총계	869,133,719	613,076,482
자본:		
자본 총계	2,109,643,494	817,613,748
순차입금 비율	41.20%	74.98%

37. 금융상품

(1) 금융상품의 범주별 장부금액 및 공정가치

당기말과 전기말 현재 당사의 범주별 금융상품의 장부금액 및 공정가치는 다음과 같습니다.

1) 당기말

① 금융자산

(단위: 천원)

구 분	장부금액						공정가치(*)
	당기손익-공정가치 측정 채무상품	당기손익-공정가치 측정 지분상품	당기손익-공정가치 측정 기타	기타포괄손익-공정가치 측정 지분상품	상각후원가 측정 금융자산	합 계	
공정가치로 측정하는 금융자산:							
당기손익-공정가치 측정 금융자산	82,538,853	41,615,159	-	-	-	124,154,012	124,154,012
파생상품자산	-	-	69,760	-	-	69,760	69,760
기타포괄손익-공정가치 측정 금융자산	-	-	-	32,441,775	-	32,441,775	32,441,775
합 계	82,538,853	41,615,159	69,760	32,441,775	-	156,665,547	156,665,547
공정가치로 측정되지 않는 금융자산:							
현금및현금성자산	-	-	-	-	164,391,158	164,391,158	-
매출채권및기타채권	-	-	-	-	211,968,538	211,968,538	-
장기금융예치금	-	-	-	-	2,000	2,000	-
합 계	-	-	-		376,361,696	376,361,696	-

(*) 장부금액이 공정가치의 합리적인 근사치에 해당하여 공정가치로 측정하지 않은 금융자산과 금융부채에 대한 공정가치 정보는 공시하지 않았습니다.

② 금융부채

(단위: 천원)						
구 분	장부금액					공정가치(*)
	상각후원가 측정 금융부채	당기손익 -공정가치 측정 금융부채	금융보증 계약부채	리스부채	합 계	
공정가치로 측정하는 금융부채:						
파생상품부채	-	545,738	-	-	545,738	545,738
공정가치로 측정되지 않는 금융부채:						
매입채무및기타채무	248,986,555	-	-	-	248,986,555	-
리스부채	-	-	-	9,976,891	9,976,891	-
차입금	394,360,800	-	-	-	394,360,800	-
사채	639,164,077	-	-	-	639,164,077	-
금융보증계약부채	-	-	2,572,932	-	2,572,932	-
합 계	1,282,511,432	-	2,572,932	9,976,891	1,295,061,255	-

(*) 장부금액이 공정가치의 합리적인 근사치에 해당하여 공정가치로 측정하지 않은 금융자산과 금융부채에 대한 공정가치 정보는 공시하지 않았습니다.

2) 전기말
① 금융자산

(단위: 천원)							
구 분	장부금액						공정가치(*)
	당기손익 -공정가치 측정 채무상품	당기손익 -공정가치 측정 지분상품	당기손익 -공정가치 측정 기타	기타포괄손익 -공정가치 측정 지분상품	상각후원가 측정 금융자산	합 계	
공정가치로 측정하는 금융자산:							
당기손익-공정가치 측정 금융자산	124,065,960	6,005,097	-	-	-	130,071,057	130,071,057
파생상품자산	-	-	31,200	-	-	31,200	31,200
기타포괄손익-공정가치 측정 금융자산	-	-	-	18,950,764	-	18,950,764	18,950,764
합 계	124,065,960	6,005,097	31,200	18,950,764	-	149,053,021	149,053,021
공정가치로 측정되지 않는 금융자산:							
현금및현금성자산	-	-	-	-	10,738,631	10,738,631	-
매출채권및기타채권	-	-	-	-	148,932,752	148,932,752	-
장기금융예치금	-	-	-	-	2,000	2,000	-
합 계	-	-	-	-	159,673,383	159,673,383	-

(*) 장부금액이 공정가치의 합리적인 근사치에 해당하여 공정가치로 측정하지 않은 금융자산과 금융부채에 대한 공정가치 정보는 공시하지 않았습니다.

② 금융부채

(단위: 천원)						
구 분	장부금액					공정가치(*)
	상각후원가 측정 금융부채	당기손익 -공정가치 측정 금융부채	금융보증 계약부채	리스부채	합 계	
공정가치로 측정하는 금융부채:						
파생상품부채	-	979,773	-	-	979,773	979,773
공정가치로 측정되지 않는 금융부채:						
매입채무및기타채무	129,391,814	-	-	12,008,764	141,400,578	-
차입금	164,691,060	-	-	-	164,691,060	-
사채	459,124,053	-	-	-	459,124,053	-
금융보증계약부채	-	-	1,305,382	-	1,305,382	-
합 계	753,206,927	-	1,305,382	12,008,764	766,521,073	-

(*) 장부금액이 공정가치의 합리적인 근사치에 해당하여 공정가치로 측정하지 않은 금융자산과 금융부채에 대한 공정가치 정보는 공시하지 않았습니다.

(2) 금융상품의 공정가치 서열체계
공정가치로 측정되는 금융상품은 공정가치 서열체계에 따라 구분되며 정의된 수준들은 다음과 같습니다.

- 수준 1: 측정일에 동일한 자산이나 부채에 대한 접근 가능한 활성시장의 조정되지 않은 공시가격
- 수준 2: 수준 1의 공시가격 이외에 자산이나 부채에 대해 직접적으로 또는 간접적으로 관측가능한 투입변수
- 수준 3: 자산이나 부채에 대한 관측가능하지 않은 투입변수

1) 당기말과 전기말 현재 공정가치로 측정되는 금융상품의 공정가치 서열체계 구분은 다음과 같습니다.

(단위: 천원)

구 분	수준 1	수준 2	수준 3	합 계
당기말:				
- 기타포괄손익-공정가치 측정 지분상품	31,957,762	-	484,013	32,441,775
- 당기손익-공정가치 측정 지분상품	41,615,159	-	-	41,615,159
- 당기손익-공정가치 측정 채무상품	-	82,538,853	-	82,538,853
-파생상품자산	-	69,760	-	69,760
-파생상품부채	-	-	545,738	545,738
전기말:				
- 기타포괄손익-공정가치 측정 지분상품	18,529,780	-	420,984	18,950,764
- 당기손익-공정가치 측정 지분상품	6,005,097	-	-	6,005,097
- 당기손익-공정가치 측정 채무상품	-	124,065,960	-	124,065,960
-파생상품자산	-	31,200	-	31,200
-파생상품부채	-	-	979,773	979,773

자산이나 부채의 공정가치를 측정하기 위해 사용되는 여러 투입변수가 공정가치 서열체계 내에서 다른 수준으로 분류되는 경우, 당사는 측정치 전체에 유의적인 공정가치 서열체계에서 가장 낮은 수준의 투입변수와 동일한 수준으로 공정가치 측정치 전체를 분류하고 있으며, 변동이 발생한 보고기간 말에 공정가치 서열체계의 수준간 이동을 인식하고 있습니다.

2) 당사는 공정가치 서열체계의 수준 간 이동을 이동을 발생시킨 사건이나 상황의 변동이 일어난 보고기간 말에 인식하며, 당기 중 각 공정가치 서열체계의 수준 간 이동 내역은 없습니다.

3) 당사는 공정가치 서열체계에서 수준 2와 수준 3으로 분류되는 반복적인 공정가치측정치, 비반복적인 공정가치측정치에 대해 다음의 가치평가기법과 투입변수를 사용하고 있습니다. 공정가치로 측정되는 자산, 부채 중 공정가치 서열체계 수준 2로 분류된 자산, 부채의 가치평가기법과 투입변수는 다음과 같습니다.

수 준	구 분	평가기법	투입변수
수준 2	파생상품자산	시장접근법	통화스왑이자율
	당기손익-공정가치 측정 채무상품	시장접근법	비활성시장의 공시가격

수준 3의 공정가치 측정을 위해 사용된 평가기법과 유의적이지만 관측가능하지 않은투입변수는 다음과 같습니다.

수 준	구 분	평가기법	유의적이지만 관측가능하지 않은 투입변수
수준 3	파생상품부채	이항모형	변동성, 기초자산가격
	기타포괄손익-공정가치 측정 지분상품	순공정가치	변동성, 기초자산가격

38. 현금흐름표

(1) 당기와 전기의 현금흐름표에 포함되지 않는 중요한 비현금 투자활동거래와 비현금 재무활동거래는 다음과 같습니다.

(단위: 천원)		
구 분	당 기	전 기
유형자산 처분으로 인한 장기미수금	9,818,851	9,654,577
유형자산 취득으로 인한 미지급금	527,258	341,875
유형자산의 투자부동산 대체	52,990,775	22,524,184
관계기업투자의 기타포괄손익-공정가치 측정 금융자산 대체	-	9,907,031

(2) 당기 중 재무활동에서 생기는 부채의 변동 내역은 다음과 같습니다.

(단위: 천원)								
구 분	기 초	리스부채 인식	재무활동현금흐름		비현금변동			기 말
			차 입	상 환	대 체	사업결합	기타	
단기차입금	117,381,060	-	110,000,000	(2,000,000)	-	80,000,000	79,740	305,460,800
유동성장기차입금	33,310,000	-	-	(23,310,000)	14,000,000	30,000,000	-	54,000,000
유동성사채	69,960,059	-	-	(70,000,000)	39,950,623	149,874,100	62,160	189,846,942
장기차입금	14,000,000	-	-	-	(14,000,000)	34,900,000	-	34,900,000
사채	389,163,994	-	-	-	(39,950,623)	99,778,625	325,139	449,317,135
리스부채	12,008,764	2,528,584	-	(7,403,793)	-	4,710,248	(1,866,912)	9,976,891
합 계	635,823,877	2,528,584	110,000,000	(102,713,793)	-	399,262,973	(1,399,873)	1,043,501,768

39. 사업결합

당사는 경쟁력 강화 및 경영 효율성 제고를 통한 지속적인 성장기반을 마련하기 위하여 2022년 4월 7일자 이사회 결의에 따라, 당사의 지배기업인 (주)동원엔터프라이즈와의 합병을 결의하였고, 2022년 11월 1일을 합병기일로 하여 (주)동원엔터프라이즈를 흡수합병하였습니다.

(주)동원엔터프라이즈는 당사의 지배기업이므로, (주)동원엔터프라이즈와의 합병은 동일지배하의 사업결합에 해당합니다. 따라서 당사는 당해 합병으로 승계한 (주)동원엔터프라이즈의 자산과 부채를 재무제표상 장부금액으로 인식하였으며, 합병대가와의 차이는 기타자본으로 계상하였습니다. 당사는 본 합병으로 합병신주 6,318,892주를 발행하였고, 합병기일의 공정가치에 기초하여 합병대가를 산정하였습니다.

합병기일 현재 당사의 재무제표에 인식된 (주)동원엔터프라이즈의 자산・부채의 장부금액과 인식된 기타자본의 증가는 다음과 같습니다.

(단위: 백만원)	
구 분	금 액
I. 총합병대가	
신주발행	
자본금	31,594
주식발행초과금	1,421,751
합병대가 합계	1,453,345
II.식별가능한 취득자산및인수부채	
현금	15,599
매출채권및기타채권	13,138
기타금융자산	95,421
기타유동자산	17
종속기업투자주식	2,038,578
유형자산	13,437
무형자산	3,402
사용권자산	2,680
이연법인세자산	4,037
기타비유동자산	1
자산 계	2,186,310
매입채무및기타채무	1,927
차입금및사채	394,553
기타유동부채	1,476
리스부채	1,761
금융보증계약부채	4,942
순확정급여부채	2,886
부채 계	407,545
순자산 장부금액	1,778,765
III.기타자본의 증가	325,420

취득일 이후 2개월 동안 당사는 (주)동원엔터프라이즈를 통해 8,026백만원의 수익과 3,393백만원의 이익을 인식하였습니다. 경영진은 (주)동원엔터프라이즈에 대한 취득이 연차보고기간의 개시일인 2022년 1월 1일에 이루어졌다고 가정할 경우, 수익은 85,551백만원 ,이익은 24,251백만원이 발생하였을 것으로 추정하고 있습니다.

40. 보고기간 후 사건
(1) 당사는 2023년 2월 14일자 이사회 결의에 따라, 당사의 종속기업인 StarKist Co.의 채무금액 USD 30,000,000에 대한 채무보증을 제공할 예정이며, 당사의 종속기업인케이스마트양식(주)의 신규차입금액 10,000백만원에 대한 담보를 제공할 예정입니다.

(2) 당사는 2022년 12월 23일 이사회 결의에 따라 당사의 종속기업인 동원부산컨테이너터미널(주)의 유상증자에 참여하여 2023년 1월 13일에 보통주 3,600,000주(출자금액 18,000백만원)를 취득하였습니다.

6. 배당에 관한 사항

가. 정관상 배당에 관한 사항

당사는 정관에 의거 이사회 결의 및 주주총회 승인을 통하여 배당을 실시하고 있으며, 회사의 미래성장을 위한 투자와 이익의 환원을 균형 있게 고려하여 매년 배당을 실시하고 있습니다. 배당과 관련한 당사 정관의 주요 규정은 아래와 같습니다.

제13조【기준일】
① 이 회사는 매년 12월 31일 최종의 주주명부에 기재되어 있는 주주를 그 결산기에 관한 정기주주총회에서 권리를 행사할 주주로 한다.

제46조【이익배당】
① 이익의 배당은 금전과 주식 및 기타의 재산으로 할 수 있다. 단, 주식배당에 있어서는 관계법령이 정한 바에 의한다.
② 이익의 배당을 주식으로 하는 경우 회사가 종류주식을 발행한 때에는 주주총회의 결의로 그와 다른 종류의 주식으로도 할 수 있다.
③ 제1항의 배당은 제13조 제1항에서 정한 날 현재의 주주명부에 기재된 주주 또는 등록 질권자에게 지급한다.

나. 배당에 관한 회사의 정책

당사는 주주총회 개최일 이전 <현금・현물배당결정> 공시를 통해 배당관련정보를 안내하고 있습니다. 또한, 주주총회 승인 당일 <정기주주총회결과> 공시를 통해 배당의 확정을 안내하고 있습니다.
당사는 주주가치 제고를 위하여 제 36기 사업년도 이후 매년 배당을 실시하고 있습니다. 향후에도 배당가능이익의 범위 내에서 사업연도의 이익수준, 연간 현금 흐름 및 장기 투자 등을 종합적으로 고려하여 주주가치를 극대화하는 방향으로 배당을 진행하겠습니다.

1) 주요배당지표

구 분	주식의 종류	당기	전기	전전기
		제54기	제53기	제52기

		(2022년)	(2021년)	(2020년)
주당액면가액(원)		1,000	5,000	5,000
(연결)당기순이익(백만원)		186,478	233,293	265,739
(별도)당기순이익(백만원)		116,994	76,468	78,950
(연결)주당순이익(원)		5,748	7,384	8,411
현금배당금총액(백만원)		39,781	28,747	28,747
주식배당금총액(백만원)		-	-	-
(연결)현금배당성향(%)		21.33	12.32	10.82
현금배당수익률(%)	보통주	2.13	2.17	2.26
	우선주	-	-	-
주식배당수익률(%)	보통주	-	-	-
	우선주	-	-	-
주당 현금배당금(원)	보통주	1,100	5,000	5,000
	우선주	-	-	-
주당 주식배당(주)	보통주	-	-	-
	우선주	-	-	-

※ (연결)당기순이익은 연결당기순이익의 지배기업 소유주지분 귀속분입니다.
※ 상기 표의 당기 현금배당금은 정기주주총회 승인전 금액으로 향후 정기주주총회에서 부결되거나 수정이 발생한 경우 정정보고서를 통해 그 내용 및 사유 등을 반영할 예정입니다.
※ 제 53, 52기 현금배당금총액은 동원산업(주)의 현금배당금 17,055백만원과 (주)동원엔터프라이즈 현금배당금 11,691백만원의 합계금액입니다.
※ 현금배당수익률은 동원산업(주)의 배당부종가일로부터 1주일간의 종가 산술평균가격 대비 주당 배당금의 비율입니다.

2) 과거 배당 이력

(단위: 회, %)

연속 배당횟수		평균 배당수익률	
분기(중간)배당	결산배당	최근 3년간	최근 5년간
-	19	2.18	1.79

※ 결산배당은 2004년(제36기)부터 연속 배당 중입니다.
※ 2022년 결산배당을 포함하고 있습니다. 2022년 결산배당은 3월 29일에 개최될 정기주주총회에서 최종 승인 예정입니다.

7. 증권의 발행을 통한 자금조달에 관한 사항

7-1. 증권의 발행을 통한 자금조달 실적

[지분증권의 발행 등과 관련된 사항]

가. 증자(감자)현황

(기준일 : 2022년 12월 31일) (단위 : 원, 주)

주식발행 (감소)일자	발행(감소) 형태	발행(감소)한 주식의 내용				
		종류	수량	주당 액면가액	주당발행 (감소)가액	비고
2003년 01월 01일	유상감자	보통주	2,436,000	-	5,000	-
2004년 01월 31일	-	보통주	572,640	5,000	-	합병
2006년 01월 01일	-	보통주	790,560	5,000	-	합병
2019년 05월 31일	-	보통주	314,441	5,000	-	합병
2022년 11월 02일	-	보통주	6,318,892	5,000	-	합병
2022년 11월 28일	주식분할	보통주	39,986,132	1,000	-	-

나. 전환사채 등 발행현황

(1) 미상환 전환사채 발행현황

- 해당사항 없음

(2) 미상환 신주권부사채 등 발행현황

- 해당사항 없음

(3) 미상환 전환형 조건부자본증권 등 발행현황

- 해당사항 없음

[채무증권의 발행 등과 관련된 사항]

채무증권 발행실적

(기준일 : 2022년 12월 31일) (단위 : 백만원, %)

발행회사	증권종류	발행방법	발행일자	권면(전자등록)총액	이자율	평가등급 (평가기관)	만기일	상환 여부	주관회사
(주)동원엔터프라이즈	회사채	공모	2018년 09월 14일	100,000	2.881	A+ (NICE신용평가, 한국신용평가)	2023년 09월 14일	미상환	SK증권
(주)동원엔터프라이즈	회사채	공모	2020년 09월 17일	50,000	1.722	A+ (NICE신용평가, 한국신용평가)	2023년 09월 15일	미상환	SK증권
(주)동원엔터프라이즈	회사채	공모	2021년 09월 13일	100,000	2.009	A+ (NICE신용평가, 한국신용평가)	2024년 09월 14일	미상환	SK증권

(주)동원F&B	회사채	공모	2019년 08월 29일	40,000	1.675	A+ (NICE신용평가, 한국신용평가)	2024년 08월 29일	미상환	한국투자증권
(주)동원F&B	회사채	공모	2020년 09월 28일	60,000	1.585	A+ (NICE신용평가, 한국신용평가)	2023년 09월 27일	미상환	한국투자증권
동원팜스(주)	회사채	사모	2021년 04월 26일	60,000	1.888	AA- (NICE신용평가, 한국신용평가)	2024년 04월 26일	미상환	한국투자증권
동원팜스(주)	회사채	사모	2021년 04월 26일	10,000	2.641	AA- (NICE신용평가, 한국신용평가)	2026년 04월 26일	미상환	한국투자증권
동원산업(주)	회사채	공모	2019년 06월 27일	90,000	1.928	AA- (NICE신용평가, 한국신용평가)	2024년 06월 27일	미상환	한국투자증권
동원산업(주)	회사채	공모	2019년 06월 27일	40,000	2.136	AA- (NICE신용평가, 한국신용평가)	2026년 06월 26일	미상환	한국투자증권
동원산업(주)	회사채	공모	2020년 01월 23일	40,000	1.791	AA- (NICE신용평가, 한국신용평가)	2023년 01월 23일	미상환	한국투자증권
동원산업(주)	회사채	공모	2020년 01월 23일	40,000	1.983	AA- (NICE신용평가, 한국신용평가)	2025년 01월 23일	미상환	한국투자증권
동원산업(주)	회사채	공모	2021년 05월 27일	100,000	1.543	AA- (NICE신용평가, 한국신용평가)	2024년 05월 27일	미상환	한국투자증권
동원산업(주)	회사채	공모	2021년 05월 27일	80,000	2.062	AA- (NICE신용평가, 한국신용평가)	2026년 05월 27일	미상환	한국투자증권
동원산업(주)	기업어음증권	사모	2022년 02월 17일	10,000	2.2	A1 (NICE신용평가, 한국신용평가)	2022년 05월 17일	상환	신한은행 종합금융부
동원산업(주)	기업어음증권	사모	2022년 05월 17일	10,000	2.42	A1 (NICE신용평가, 한국신용평가)	2022년 08월 17일	상환	신한은행 종합금융부
동원산업(주)	기업어음증권	사모	2022년 08월 17일	10,000	3.46	A1 (NICE신용평가, 한국신용평가)	2022년 11월 17일	상환	신한은행 종합금융부
동원산업(주)	기업어음증권	사모	2022년 11월 17일	10,000	4.67	A1 (NICE신용평가, 한국신용평가)	2023년 02월 17일	미상환	신한은행 종합금융부
동원시스템즈(주)	회사채	공모	2019년 08월 02일	30,000	1.89	A+/A (NICE신용평가, 한국신용평가)	2024년 08월 02일	미상환	한국투자증권
동원시스템즈(주)	회사채	공모	2021년 10월 28일	70,000	2.653	A+/A (NICE신용평가, 한국신용평가)	2024년 10월 28일	미상환	한국투자증권

동원시스템즈(주)	회사채(녹색채권)	공모	2021년 10월 28일	30,000	3.06	A+/A (NICE신용평가, 한국신용평가)	2026년 10월 28일	미상환	한국투자증권
동원건설산업	회사채	사모	2022년 10월 26일	30,000	6.213	BBB (NICE신용평가)	2025년 10월 26일	미상환	아이비케이투자증권
합 계	-	-	-	1,010,000	-	-	-	-	-

주1) 2022년 1월 1일부터 2022년 12월 31일까지의 기간 중 발행된 채무증권의 내역을 기재하였으며, 2022년 12월 31일 현재 미상환된 채무증권 잔액을 포함하여 기재하였습니다.

기업어음증권 미상환 잔액(별도)

(기준일 : 2022년 12월 31일) (단위 : 백만원)

잔여만기		10일 이하	10일초과 30일이하	30일초과 90일이하	90일초과 180일이하	180일초과 1년이하	1년초과 2년이하	2년초과 3년이하	3년 초과	합 계
미상환 잔액	공모	-	-	-	-	-	-	-	-	-
	사모	-	-	10,000	-	-	-	-	-	10,000
	합계	-	-	10,000	-	-	-	-	-	10,000

기업어음증권 미상환 잔액(연결)

(기준일 : 2022년 12월 31일) (단위 : 백만원)

잔여만기		10일 이하	10일초과 30일이하	30일초과 90일이하	90일초과 180일이하	180일초과 1년이하	1년초과 2년이하	2년초과 3년이하	3년 초과	합 계
미상환 잔액	공모	-	-	-	-	-	-	-	-	-
	사모	-	-	10,000	-	-	-	-	-	10,000
	합계	-	-	10,000	-	-	-	-	-	10,000

단기사채 미상환 잔액(별도)

(기준일 : 2022년 12월 31일) (단위 : 백만원)

잔여만기		10일 이하	10일초과 30일이하	30일초과 90일이하	90일초과 180일이하	180일초과 1년이하	합 계	발행 한도	잔여 한도
미상환 잔액	공모	-	-	-	-	-	-	-	-
	사모	-	-	-	-	-	-	-	-
	합계	-	-	-	-	-	-	-	-

단기사채 미상환 잔액(연결)

(기준일 : 2022년 12월 31일) (단위 : 백만원)

잔여만기		10일 이하	10일초과 30일이하	30일초과 90일이하	90일초과 180일이하	180일초과 1년이하	합 계	발행 한도	잔여 한도
미상환 잔액	공모	-	-	-	-	-	-	-	-
	사모	-	-	-	-	-	-	-	-
	합계	-	-	-	-	-	-	-	-

회사채 미상환 잔액(별도)

(기준일 : 2022년 12월 31일) (단위 : 백만원)

잔여만기		1년 이하	1년초과 2년이하	2년초과 3년이하	3년초과 4년이하	4년초과 5년이하	5년초과 10년이하	10년초과	합 계
미상환 잔액	공모	190,000	290,000	40,000	120,000	-	-	-	640,000
	사모	-	-	-	-	-	-	-	-
	합계	190,000	290,000	40,000	120,000	-	-	-	640,000

회사채 미상환 잔액(연결)

(기준일 : 2022년 12월 31일) (단위 : 백만원)

잔여만기		1년 이하	1년초과 2년이하	2년초과 3년이하	3년초과 4년이하	4년초과 5년이하	5년초과 10년이하	10년초과	합 계
미상환 잔액	공모	250,000	430,000	40,000	150,000	-	-	-	870,000
	사모	-	60,000	30,000	10,000	-	-	-	100,000
	합계	250,000	490,000	70,000	160,000	-	-	-	970,000

신종자본증권 미상환 잔액(별도)

(기준일 : 2022년 12월 31일) (단위 : 백만원)

잔여만기		1년 이하	1년초과 5년이하	5년초과 10년이하	10년초과 15년이하	15년초과 20년이하	20년초과 30년이하	30년초과	합 계
미상환 잔액	공모	-	-	-	-	-	-	-	-
	사모	-	-	-	-	-	-	-	-
	합계	-	-	-	-	-	-	-	-

신종자본증권 미상환 잔액(연결)

(기준일 : 2022년 12월 31일) (단위 : 백만원)

잔여만기		1년 이하	1년초과 5년이하	5년초과 10년이하	10년초과 15년이하	15년초과 20년이하	20년초과 30년이하	30년초과	합 계
미상환 잔액	공모	-	-	-	-	-	-	-	-
	사모	-	-	-	-	-	-	-	-
	합계	-	-	-	-	-	-	-	-

조건부자본증권 미상환 잔액(별도)

(기준일 : 2022년 12월 31일) (단위 : 백만원)

잔여만기		1년 이하	1년초과 2년이하	2년초과 3년이하	3년초과 4년이하	4년초과 5년이하	5년초과 10년이하	10년초과 20년이하	20년초과 30년이하	30년초과	합 계
미상환 잔액	공모	-	-	-	-	-	-	-	-	-	-
	사모	-	-	-	-	-	-	-	-	-	-
	합계	-	-	-	-	-	-	-	-	-	-

조건부자본증권 미상환 잔액(연결)

(기준일 : 2022년 12월 31일) (단위 : 백만원)

잔여만기		1년 이하	1년초과 2년이하	2년초과 3년이하	3년초과 4년이하	4년초과 5년이하	5년초과 10년이하	10년초과 20년이하	20년초과 30년이하	30년초과	합 계
미상환 잔액	공모	-	-	-	-	-	-	-	-	-	-
	사모	-	-	-	-	-	-	-	-	-	-
	합계	-	-	-	-	-	-	-	-	-	-

사채관리계약 주요내용 및 충족여부 등

사채관리계약 이행현황기준일은 이행현황 판단 시 적용한 회계감사인의 감사의견(확인 및 의견표시)이 표명된 가장 최근의 재무제표의 작성기준일인 2022년 12월 31일, 지배구조변경 제한현황은 공시서류작성기준일인 2022년 12월 31일입니다.

(작성기준일 : 2022년 12월 31일) (단위 : 백만원, %)

채권명	발행일	만기일	발행액	사채관리 계약체결일	사채관리회사
제 31-2 회 공모사채	2019년 06월 27일	2024년 06월 27일	90,000	2019년 06월 17일	한국증권금융㈜
제 31-3 회 공모사채	2019년 06월 27일	2026년 06월 26일	40,000	2019년 06월 17일	한국증권금융㈜

(이행현황기준일 : 2022년 12월 31일)

재무비율 유지현황	계약내용	부채비율을 400%이하로 유지(연결)
	이행현황	이행(142.78%)
담보권설정 제한현황	계약내용	사채 발행 이후 지급보증 또는 "담보권"이 설정되는 채무의 합계액이 최근보고서상 "자기자본"의 300%를 넘지 않음(연결)
	이행현황	이행(자기자본의 19.29%)
자산처분 제한현황	계약내용	하나의 회계연도에 1회 또는 수회에 걸쳐 자산총계의 50% 이상의 자산을 매매·양도·임대 기타 처분할 수 없음(연결)
	이행현황	이행(자산총액의 0.25%)
지배구조변경 제한현황	계약내용	본 사채의 원리금지급의무 이행이 완료될때까지 최대주주의 변경사유가 발생하지 않도록 함(연결)
	이행현황	최대주주가 '김남정'으로 변경
이행상황보고서 제출현황	이행현황	2022년 9월 5일 제출

* 이행현황기준일은 이행현황 판단 시 적용한 회계감사인의 감사의견(확인 및 의견표시)이 표명된 가장 최근의 재무제표의 작성기준일이며, 지배구조변경 제한현황은 공시서류작성기준일임.

(작성기준일 : 2022년 12월 31일) (단위 : 백만원, %)

채권명	발행일	만기일	발행액	사채관리 계약체결일	사채관리회사
제 32-1 회 공모사채	2020년 01월 23일	2023년 01월 23일	40,000	2020년 01월 13일	한국증권금융㈜
제 32-2 회 공모사채	2020년 01월 23일	2025년 01월 23일	40,000	2020년 01월 13일	한국증권금융㈜

(이행현황기준일 : 2022년 12월 31일)

재무비율 유지현황	계약내용	부채비율을 400%이하로 유지(연결)
	이행현황	이행(142.78%)
담보권설정 제한현황	계약내용	사채 발행 이후 지급보증 또는 "담보권"이 설정되는 채무의 합계액이 최근보고서상 "자기자본"의 300%를 넘지 않음(연결)
	이행현황	이행(자기자본의 19.29%)
자산처분 제한현황	계약내용	하나의 회계연도에 1회 또는 수회에 걸쳐 자산총계의 50% 이상의 자산을 매매·양도·임대 기타 처분할 수 없음(연결)
	이행현황	이행(자산총액의 0.25%)
지배구조변경 제한현황	계약내용	본 사채의 원리금지급의무 이행이 완료될때까지 최대주주의 변경사유가 발생하지 않도록 함(연결)
	이행현황	최대주주가 '김남정'으로 변경
이행상황보고서 제출현황	이행현황	2022년 9월 5일 제출

(작성기준일 : 2022년 12월 31일) (단위 : 백만원, %)

채권명	발행일	만기일	발행액	사채관리 계약체결일	사채관리회사
제 33-1 회 공모사채	2021년 05월 27일	2024년 05월 27일	100,000	2021년 05월 14일	한국증권금융㈜
제 33-2 회 공모사채	2021년 05월 27일	2026년 05월 27일	80,000	2021년 05월 14일	한국증권금융㈜

(이행현황기준일 : 2022년 12월 31일)

재무비율 유지현황	계약내용	부채비율을 400%이하로 유지(연결)
	이행현황	이행(142.78%)
담보권설정 제한현황	계약내용	사채 발행 이후 지급보증 또는 "담보권"이 설정되는 채무의 합계액이 최근보고서상 "자기자본"의 300%를 넘지 않음(연결)
	이행현황	이행(자기자본의 19.29%)
자산처분 제한현황	계약내용	하나의 회계연도에 1회 또는 수회에 걸쳐 자산총계의 50% 이상의 자산을 매매·양도·임대 기타 처분할 수 없음(연결)
	이행현황	이행(자산총액의 0.25%)
지배구조변경 제한현황	계약내용	본 사채의 원리금지급의무 이행이 완료될때까지 최대주주의 변경사유가 발생하지 않도록 함(연결)
	이행현황	최대주주가 '김남정'으로 변경
이행상황보고서 제출현황	이행현황	2022년 9월 5일 제출

(작성기준일 : 2022년 12월 31일) (단위 : 백만원, %)

채권명	발행일	만기일	발행액	사채관리 계약체결일	사채관리회사
제 34 회 공모사채	2018년 09월 14일	2022년 09월 14일	100,000	2018년 09월 04일	한국증권금융㈜

※ (주)동원엔터프라이즈가 합병이전 발행한 사채입니다.

(이행현황기준일 : 2022년 12월 31일)

재무비율 유지현황	계약내용	부채비율을 200%이하로 유지(별도)
	이행현황	이행 (64.00%)
담보권설정 제한현황	계약내용	사채 발행 이후 지급보증 또는 "담보권"이 설정되는 채무의 합계액이 최근보고서상 "자기자본"의 200%를 넘지 않음 (별도)
	이행현황	이행 (자기자본의 22.11%)
자산처분 제한현황	계약내용	하나의 회계연도에 1회 또는 수회에 걸쳐 자산총계의 50% 이상의 자산을 매매·양도·임대 기타 처분할 수 없음(별도)
	이행현황	이행(자산총액의 0.29%)
지배구조변경 제한현황	계약내용	본 사채의 원리금지급의무 이행이 완료될때까지 최대주주의 변경사유가 발생하지 않도록 함(별도)
	이행현황	변경사항 없음
이행상황보고서 제출현황	이행현황	2022년 9월 5일 제출

(작성기준일 : 2022년 12월 31일) (단위 : 백만원, %)

채권명	발행일	만기일	발행액	사채관리 계약체결일	사채관리회사
제 35 회 공모사채	2020년 09월 17일	2023년 09월 15일	50,000	2020년 09월 07일	한국증권금융㈜

※ (주)동원엔터프라이즈가 합병이전 발행한 사채입니다.

(이행현황기준일 : 2022년 12월 31일)

재무비율 유지현황	계약내용	부채비율을 200%이하로 유지(별도)
	이행현황	이행 (64.00%)
담보권설정 제한현황	계약내용	사채 발행 이후 지급보증 또는 "담보권"이 설정되는 채무의 합계액이 최근보고서상 "자기자본"의 200%를 넘지 않음 (별도)
	이행현황	이행 (자기자본의 22.11%)
자산처분 제한현황	계약내용	하나의 회계연도에 1회 또는 수회에 걸쳐 자산총계의 50% 이상의 자산을 매매·양도·임대 기타 처분할 수 없음(별도)
	이행현황	이행(자산총액의 0.29%)
지배구조변경 제한현황	계약내용	본 사채의 원리금지급의무 이행이 완료될때까지

		최대주주의 변경사유가 발생하지 않도록 함(별도)
	이행현황	변경사항 없음
이행상황보고서 제출현황	이행현황	2022년 9월 5일 제출

(작성기준일 : 2022년 12월 31일) (단위 : 백만원, %)

채권명	발행일	만기일	발행액	사채관리 계약체결일	사채관리회사
제 36 회 공모사채	2021년 09월 13일	2024년 09월 13일	100,000	2021년 09월 01일	한국증권금융㈜

※ (주)동원엔터프라이즈가 합병이전 발행한 사채입니다.

(이행현황기준일 : 2022년 12월 31일)

재무비율 유지현황	계약내용	부채비율을 200%이하로 유지(별도)
	이행현황	이행 (64.00%)
담보권설정 제한현황	계약내용	사채 발행 이후 지급보증 또는 "담보권"이 설정되는 채무의 합계액이 최근보고서상 "자기자본"의 200%를 넘지 않음(별도)
	이행현황	이행 (자기자본의 22.11%)
자산처분 제한현황	계약내용	하나의 회계연도에 1회 또는 수회에 걸쳐 자산총계의 50% 이상의 자산을 매매·양도·임대 기타 처분할 수 없음(별도)
	이행현황	이행(자산총액의 0.29%)
지배구조변경 제한현황	계약내용	본 사채의 원리금지급의무 이행이 완료될때까지 최대주주의 변경사유가 발생하지 않도록 함(별도)
	이행현황	변경사항 없음
이행상황보고서 제출현황	이행현황	2022년 9월 5일 제출

7-2. 증권의 발행을 통해 조달된 자금의 사용실적

가. 공모자금의 사용내역

(기준일 : 2022년 12월 31일) (단위 : 백만원)

구 분	회차	납입일	증권신고서 등의 자금사용 계획		실제 자금사용 내역		차이발생 사유 등
			사용용도	조달금액	내용	금액	
회사채	제31-1회	2019년 06월 27일	채무상환자금 (제27, 29-1회 회사채)	700,000	채무상환자금 (제27, 29-1회 회사채)	700,000	-
회사채	제31-2회	2019년 06월 27일	채무상환자금 (제27, 29-1회 회사채)	900,000	채무상환자금 (제27, 29-1회 회사채)	900,000	-
회사채	제31-3회	2019년 06월 27일	채무상환자금 (제27, 29-1회 회사채)	400,000	채무상환자금 (제27, 29-1회 회사채)	400,000	-
회사채	제32-1회	2020년 01월 23일	기타 (주식매수청구 대금지급)	400,000	기타 (주식매수청구 대금지급)	400,000	-
회사채	제32-2회	2020년 01월 23일	기타 (주식매수청구 대금지급)	197,000	기타 (주식매수청구 대금지급)	197,000	-
회사채	제32-2회	2020년 01월 23일	채무상환자금 (은행 대출금)	203,000	채무상환자금 (은행 대출금)	203,000	-
회사채	제33-1회	2021년 05월 27일	채무상환자금 (제29-2 회사채)	100,000	채무상환자금 (제29-2회 회사채)	100,000	-
회사채	제33-2회	2021년 05월 27일	채무상환자금 (제30회 회사채)	80,000	채무상환자금 (제30회 회사채)	80,000	-

나. 사모자금의 사용내역
- 해당사항 없음

다. 미사용자금의 사용내역
- 해당사항 없음

8. 기타 재무에 관한 사항

가. 재무제표 재작성 등 유의사항

(1) 재무제표 재작성
- 해당사항 없음.

(2) 합병, 분할, 자산양수도, 영업양수도에 관한 사항

1) 양수도 내역
  • 회사명 : 양도회사 - 주식회사 테크팩솔루션
  양수회사 - 동원디어푸드 주식회사

- 목적 : 패키징사업경쟁력 확충을 통해 경영효율성 확대
- 승인 : 2020년 3월 31일(이사회)
- 양수도일자 : 2020년 3월 31일
- 관련 공시 제출일 : 2020년 3월 31일

2) 합병 내역
- 회사명 : 존속회사 - 동원로엑스 주식회사
  소멸회사 - 동원로엑스광양 주식회사
- 합병목적 : 기존 사업간의 인적·물적자원 공유를 통한 경영효율화 달성
- 합병승인 : 2020년 8월 4일(이사회)
- 합병기일 : 2020년 10월 1일
- 관련 공시 제출일 : 2020년 8월 5일

3) 분할 내역
- 회사명 : 존속회사 - 주식회사 동원에프앤비
  신설회사 - 동원디어푸드 주식회사
- 합병목적 : 경영효율성증대
- 합병승인 : 2021년 2월 10일
- 합병기일 : 2021년 4월 1일
- 관련 공시 제출일 : 2021년 2월 10일(최초)
  2021년 2월 19일(정정)

4) 양수도 내역
- 회사명 : 양도회사 - 주식회사 동원홈푸드
  양수회사 - 동원디어푸드 주식회사
- 목적 : 사업재편을 통한 경영효율성 증대
- 승인 : 2021년 9월 15일(이사회)
- 양수도기일 : 2021년 10월 1일
- 관련 공시 제출일 : 2021년 9월 16일

5) 합병 내역
- 회사명 : 존속회사 - 동원시스템즈 주식회사
  소멸회사 - 주식회사 테크팩솔루션
- 합병목적 : 경영효율성 증대 및 사업경쟁력 강화
- 합병승인 : 2021년 7월 12일(이사회)
- 합병기일 : 2021년 10월 01일
- 관련 공시 제출일 : 2021년 7월 12일(최초)
  2021년 10월 05일(정정)

6) 합병 내역
- 회사명 : 존속회사 - 동원시스템즈 주식회사
  소멸회사 - 주식회사 엠케이씨
- 합병목적 : 경영효율성 제고
- 합병승인 : 2021년 8월 18일(이사회)
- 합병기일 : 2021년 11월 01일
- 관련 공시 제출일 : 2021년 8월 18일

7) 합병 내역
- 회사명 : 존속회사 - 주식회사 동원홈푸드
  소멸회사 - 주식회사 세중
- 합병목적 : 경영효율성 증대
- 합병승인 : 2021년 9월 16일
- 합병기일 : 2021년 11월 1일
- 관련 공시 제출일 : 2021년 9월 16일

8) 매각 내역
- 회사명 : 동원부산컨테이너터미널(주)
- 매각 방법 : 주식매각
- 매각 목적 : 경영 효율성 제고
- 매각 승인 : 2021년 11월 09일
- 매각 기일 : 2021년 11월 10일
- 관련 공시 제출일 : 2021년 11월 12일

9) 합병 내역
- 회사명 : 존속회사 - 동원로엑스 주식회사
  소멸회사 - 주식회사 모덱스
- 합병목적 : 기존 사업간의 인적·물적자원 공유를 통한 경영효율화 달성
- 합병승인 : 2022년 5월 13일(이사회)
- 합병기일 : 2022년 7월 1일
- 관련 공시 제출일 : 2022년 5월 16일

10) 양수도 내역
- 회사명 : 양도회사 - 주식회사 블랭크코퍼레이션
  양수회사 - 동원디어푸드 주식회사
- 목적 : Pet 제품/식품의 브랜드 경쟁력 강화
- 양수도기일 : 2022년 7월 11일

11) 합병 내역
- 회사명 : 존속회사 - 동원산업 주식회사
  소멸회사 - 주식회사 동원엔터프라이즈
- 합병목적 : 기존 사업간의 인적·물적자원 공유를 통한 경영효율화 달성
- 합병승인 : 2022년 4월 7일(이사회)
- 합병기일 : 2022년 11월 01일
- 관련 공시 제출일 : 2022년 4월 7일(최초)
  2022년 8월 25일(정정)

(3) 자산유동화와 관련한 자산매각의 회계처리 및 우발채무 등에 관한 사항

- 우발채무 등에 관한 사항은 "본 보고서의 XI. 그 밖에 투자자 보호를 위하여 필요한 사항 중 우발부채 등에 관한 사항"을 참조하시기 바랍니다.

(4) 기타 재무제표 이용에 유의하여야 할 사항

- 핵심감사사항 및 강조사항

당사는 경쟁력 강화 및 경영 효율성 제고를 통한 지속적인 성장기반을 마련하기 위하여 2022년 4월 7일자 이사회 결의에 따라, 지배기업인 (주)동원엔터프라이즈와의 합병을 결의하였고, 2022년 11월 1일을 합병기일로 하여 (주)동원엔터프라이즈를흡수합병하였습니다.

한편, 동 합병은 동일 지배하의 합병으로 연결재무제표상 장부금액을 승계하여 회계처리하였으며, 추가적으로 인식된 영업권은 없습니다.

합병과 관련한 주요 내용은 다음과 같습니다.

구분	내용	
합병방법	흡수합병	
합병회사	동원산업 주식회사 (존속회사)	
	동원엔터프라이즈 주식회사 (소멸회사)	
합병신주	보통주식 6,318,892주	
합병일정	합병기일	2022년 11월 1일
	합병등기일	2022년 11월 2일
	신주상장일	2022년 11월 16일

나. 대손충당금 설정현황

(1) 최근 2사업연도의 계정과목별 대손충당금 설정내역

(단위 : 백만원,%)

구 분	계정과목	채권 총액	대손충당금	대손충당금 설정률
제54기	매출채권	885,356	24,091	2.7%
	미수금	179,990	10,921	6.1%
	미수수익	2,314	13	0.5%
	대여금	47,573	27,915	58.7%
	선급금	26,433	67	0.3%
	보증금	34,763	0	0.0%
	합 계	1,176,429	63,006	5.4%
제53기	매출채권	799,321	29,051	3.6%
	미수금	194,892	4,466	2.3%
	미수수익	818	13	1.5%
	선급금	37,225	67	0.2%
	대여금	43,083	27,396	63.6%
	보증금	40,517	0	0.0%
	합 계	1,115,856	60,992	5.5%

(2) 최근 2사업연도의 대손충당금 변동현황

(단위 : 천원)

구 분	제54기	제53기
1. 기초 대손충당금 잔액합계	60,992,384	48,463,775
2. 순대손처리액	-	-
손상차손(환입)	943,389	11,818,378
기타증감	1,069,864	710,231
3. 기말금액	63,005,637	60,992,384

(3) 매출채권관련 대손충당금 설정방침

① 최초 인식 후 하나 이상의 사건의 결과 매출채권이 손상되었다는 객관적인 증거가 있으며, 매출채권의 예상미래현금흐름이 영향을 받았을 경우 매출채권이 손상되었다고 판단합니다.

② 매출채권 손상평가 결과 손상되지 않았다고 평가된 매출채권에 대해서는 후속적으로 집합적인 손상검사를 수행하고 있습니다(당기 기준 집합적인 손상검사를 통한 손상내역은 없음).

(4) 당기말 현재 경과기간별 매출채권 잔액 현황

(단위 : 백만원, %)

구 분	6월 이하	6월 초과 1년 이하	1년 초과	합계	대손충당금 설정액	차감금액
금 액	755,381	109,074	20,900	885,356	24,091	861,265
구성비율	85.3%	12.3%	2.4%	100	-	-

당사는 개별 금융상품 수준에서 신용위험의 유의적인 증가에 대한 근거를 고려하여, 합리적인 대손 설정을 하였습니다. 대손 설정에 대한 방침과 금액은 위의 (1) ~ (3) 참고 하여 주시기 바랍니다.

다. 재고자산 현황

(1) 최근 3사업연도의 재고자산의 사업부문별 보유현황

(단위 : 백만원)

사업부문	계정과목	제54기	제53기	제52기	비고
수산사업부문	저장품	44,189	33,835	31,300	-
	어획물	36,894	37,525	25,123	-
	소계	81,083	71,360	56,423	-
식품가공유통부문	상품	96,999	68,462	55,607	-
	제품	587,887	445,167	413,236	-
	반제품	5,888	5,224	6,669	-
	재공품	3,307	3,858	4,907	-
	원재료	175,427	126,620	132,545	-
	부재료	13,002	10,211	9,012	-
	저장품	46,195	38,394	38,994	-
	부산물	85	91	45	-
	미착품	236,060	110,011	65,433	-
	소계	1,164,850	808,038	726,447	-
물류사업부문	상품	1,283	1,201	1	-
	저장품	1,271	1,358	1,394	-
	소계	2,554	2,559	1,395	-
포장부문	상품	4,337	2,908	1,685	-
	제품	93,485	83,763	69,595	-
	반제품	0	0	8,460	-
	재공품	41,741	38,917	22,892	-
	원재료	69,667	70,931	36,612	-
	부재료	1,214	1,295	1,075	-
	저장품	13,476	11,740	9,633	-
	미착품	4,829	9,711	4,245	-
	소계	228,748	219,264	154,197	-

기타	용지	1,441	0	453	-
	가설재	4	23	41	-
	소계	1,445	23	494	-
합 계	상품	102,618	72,571	57,292	-
	제품	681,373	528,931	482,831	-
	반제품	5,888	5,224	15,130	-
	재공품	45,048	42,775	27,799	-
	원재료	245,094	197,551	169,157	-
	부재료	14,215	11,506	10,086	-
	저장품	105,131	85,327	81,321	-
	부산물	85	91	45	-
	미착품	240,889	119,722	69,678	-
	용지	1,441	0	453	-
	어획물	36,894	37,525	25,123	-
	가설재	4	23	41	-
	합계	1,478,680	1,101,243	938,955	-
총자산대비 재고자산 구성비율(%) [재고자산합계÷기말자산총계×100]		20.94%	16.47%	15.46%	-
재고자산회전율(회수) [연 매출원가÷{(기초재고+기말재고)÷2}]		5.84회	6.04회	5.73회	-

(2) 재고자산의 실사내역 등

① 실사일자 - 내부방침에 따라 6월말 및 12월말 기준으로 매년 2회 재고자산 실사를 실시함.

② 실사방법 - 전수조사를 기본으로 실지 재고조사를 실시하고 있으며, 일부 중요성이 높지 않고 품목수가 많은 품목에 한해서는 샘플링 조사를 실시함. 기말 재고실사시에는 외부감사인 입회하에 그 실재성 및 완전성 확인함.

③ 당기 재고실사 결과
- 12월말 재고실사 : 특이사항 없음.

(3) 장기체화재고 등 내역
재고자산의 시가가 취득원가보다 하락한 경우에는 저가법을 사용하여 재고자산의 재무상태표가액을 결정하고 있으며, 2022년 당기말 현재 재고자산에 대한 평가내역은 다음과 같습니다.

(단위:천원)

구 분	취득원가	보유금액	평가충당금	장부금액
제품및상품	794,211,663	794,211,663	(10,220,414)	783,991,249
반제품	5,887,621	5,887,621	-	5,887,621
재공품	45,543,618	45,543,618	(495,237)	45,048,381
원부재료	260,472,679	260,472,679	(1,163,218)	259,309,461
저장품	108,939,413	108,939,413	(3,808,615)	105,130,798
미착품	240,888,978	240,888,978	-	240,888,978
어획물	37,092,854	37,092,854	(199,001)	36,893,853
용지	1,441,000	1,441,000	-	1,441,000
기타	88,647	88,647	-	88,647
합 계	1,494,566,473	1,494,566,473	(15,886,485)	1,478,679,988

라. 수주계약 현황
- 해당사항 없음

마. 공정가치평가 내역
본 사업보고서의 Ⅲ. 재무에 관한 사항 - 3. 연결재무제표 주석 - 27. 금융상품 범주별 분류 및 금융수익과 금융비용 주석을 참조하시기 바랍니다.

바. 유형자산 재평가내역
- 해당사항 없음

IV. 이사의 경영진단 및 분석의견

■ 동원산업(주)

가. 예측정보에 대한 주의사항

본 자료는 회사 경영진의 미래에 대한 "예측 정보"를 포함하고 있습니다.
이는 과거가 아닌 미래의 사건과 관계된 것으로 회사의 향후 예상되는 경영현황 및 재무실적을 의미하고, 표현상으로는 '예상', '전망', '계획', '기대' 등과 같은 단어를 포함합니다. 그러한 예측진술은 위험과 불확실성, 그리고 회사의 실제 실적과 예측진술에 기재되거나 암시된 미래실적 간의 중대한 차이를 초래하는 다른 요인들을 내포하고 있습니다.

본 자료에 포함된 정보의 정확성과 완벽성에 대해서 암묵적으로든 또는 명시적으로든 보장할 수 없습니다. 또한 본 자료에 서술된 내용은 과거 또는 미래에 대한 약속이나 진술로 간주될 수 없으며, 이러한 예측진술을 적정수준 이상으로 신뢰하여서는 안됩니다.

당사는 작성일 현재 시점에 기초하여 작성하였으며, 동 예측정보 작성시점 이후에 발생하는 위험 또는 불확실성을 반영하기 위하여 예측정보에 기재한 사항을 수정하는 정정보고서를 공시할 의무는 없습니다.

나. 개요

1. 지주부문

당사는 2022년 동원엔터프라이즈와의 합병을 통해 동원그룹의 지주회사가 되었습니다. 지주회사는 자회사로부터의 배당금수입이 주요 현금창출의 수단이 됩니다. 당사는 주력 자회사들이 전반적으로 안정된 사업기반을 바탕으로 양호한 영업실적을 유지하고 있고, 배당금수입 이외에 브랜드 사용료 수취 및 용역서비스 사업 확대를 통하여 현금흐름의 안정성을 유지하고 있어, 지주회사로서의 사업안정성이 있다고 판단됩니다.

당사의 지주부문 영업수익은 계열회사에 대한 용역서비스 매출 및 상표권 사용수익 그리고 IT부문 매출 등으로 구성되어 있습니다.

용역서비스 매출은 계열회사의 인사, 총무 업무에 대한 용역제공 및 그룹 연수원 운영과 관련하여 발생하는 매출입니다. 그룹 연수원 "동원리더스아카데미"는 2007년 6월 경기도 이천시 장호원에 설립되었으며, 천혜의 자연환경 속에서 최첨단 교육시설과 최고의 부대시설을 갖춘 Best Learning Center입니다.

상표권 사용 수익은 당사가 "동원" 상표권의 소유주로서 브랜드의 가치제고 및 육성, 보호 활동, 내부인프라구축, 건전한 기업문화정착, 그룹핵심가치교육, 그룹인재양성등 다양한 활동을 종합적으로 수행함에 따라, 그 일환으로 2008년 4월 1일부터는 "동원" 브랜드를 사용하는 회사와 상호 간에 상표사용계약을 체결하여 사용 상의 권리와 의무를 명확히 함과 동시에 브랜드 사용료를 수취하고 있습니다.

2. 사업부문

당사는 1969년에 원양어업을 주력사업으로 설립된 회사로서 지속적인 신어업 개발과 신어장 개척을 통해 현재 세계 제일의 원양어업회사로 성장했습니다. 또한 지속가능경영을 위해 국내 최초 MSC(Marine Stewardship Council) 어업인증을 획득하였으며, 2020년 7월에는 연승부문에서도 Fishery 인증을 취득하여 선망선과 연승선을 모두 운영하는 조업선사로서는 세계 최초로 두 가지 어업방식에 대해 MSC 인증을 모두 획득한 Full Scale 인증 기업이 되었습니다.
나아가 FIPs(Fishery Improvement Projects, 어업개선프로젝트) 진행, 생분해성 집어장치(Bio FAD) 사용, 폐어망 업사이클링 활동 등 다양한 노력을 통해 글로벌 수산기업으로서의 역할에 최선을 다하고 있습니다.

당사의 사업부문은 해양수산, 유통, 물류 부문으로 나눌 수 있습니다.

부문별로 설명을 드리면, 해양수산 부문은 지속적인 선단 확장, 어장 개척 및 기술 개발을 통해 생산성 및 품질의 우위를 유지하고 있습니다. 또한, 미국의 StarKist 및 세네갈의 SCASA를 통한 글로벌 경영을 하고 있습니다. 현재 참치 선망선 11척, 참치 연승선 12척, 지원선 1척, 트롤선 1척, 운반선 2척 총 27척의 국적선과 합작선망선 1척, 해외 자회사 선망선 8척, 해외 자회사 운반선 3척, 해외 자회사 채낚이선 1척을 포함하여 총 40척을 운영하고 있습니다.

참치 선망선은 참치 통조림용 원료인 가다랑어를 주로 어획하는 선박으로 당사는 단일 회사로는 세계 최대 규모인 총 20척을 보유하고 있으며, 과학적이고 효율적인 운영으로 당사의 매출 및 이익 실현에 중추적인 역할을 하고 있습니다. 당사 보유 선망선은 어군탐지용 헬기 탑재, 인공위성 통신장비(Inmarsat) 및 소나(Sonar: 칼라어군탐지기) 등 첨단 설비를 갖추고 있습니다. 그리고 총 9척의 PS/ST 생산용 선망선과 3척의 PS 생산용 참치 선망선에서 횟감용 참치를 생산함으로써 부가가치 증대에 기여하고 있습니다. 규모뿐만 아니라 질적으로도 세계 최고의 선단을 구축하고 있습니다.

참치 연승선은 횟감용 참치를 어획하는 선박으로, 어장에서의 어획량 호조 및 공급 유통 시스템 개선을 통한 생산성 향상과 경비절감을 통해 안정적인 수익 기반을 확보해 나가고 있습니다.

트롤선은 미래의 대체식량으로 평가받는 크릴을 남빙양에서 조업하고 있으며, 다양한 유통경로의 개척과 제품화를 위한 지속적인 노력으로 2019년 크릴오일 제품인‘동원 크릴리오’를 출시하여 시장의 좋은 반응을 얻기도 하였습니다.

유통부문은 최첨단 자동화 설비 및 최대규모를 자랑하는 냉장, 냉동 가공설비를 갖추고 철저한 품질관리로 가공, 생산하여 글로벌 소싱 및 국내외 유통망을 갖추고 있습니다. 기존 참치 유통과 더불어 연어 및 기타수산물 유통업을 활성화하여, 종합수산물 유통회사로 발돋움 하고 있습니다. 또한, 가정용 간편식(RTE) 시장에도 진출하여 제품의 다변화에도 힘쓰고 있어 이를 바탕으로 기존 시장 MS 확대와 유럽 등 신규 시장을 개척할 수 있도록 노력해 나갈 것입니다.

해외 자회사인 StarKist는 참치 외에도 연어, 치킨 등 제품라인을 확대하고 있으며, 통조림 외에도 파우치 제품을 출시하여 제품 혁신 및 부가가치를 향상시키는 노력을 다하고 있습니다. 계열사인 동원F&B를 통한 가공기술 이전으로 손익 개선과 마케팅 강화를 통해 고품질

간편 건강식 제공을 목표로 힘쓰고 있습니다.

물류부문은 냉장보관사업과 3자 물류사업 등을 영위하고 있습니다.

냉장보관사업은 감천냉장센터, 이천냉장센터와 성남냉장센터를 운영하며, 국내 저온물류 최적의 입지에 위치하여 전국 저온물류망을 구축하고 있습니다.

물류사업은 매년 성장을 지속하고 있고, 글로벌 기업을 포함해 각 물류분야에서 다양하게 기술혁신이 이루어지고 있습니다. 당사는 꾸준한 비용 개선작업을 통하여 지속적인 원가절감을 통해 사업효율 및 수익성 확보를 위해 노력하고 있습니다.

동원산업은 지속가능경영을 목표로 기존 사업부문의 지속적인 체질 개선과 새로운 가치 창출을 위한 혁신활동에 매진하여 Global 수산유통물류기업의 지위를 굳건히 할 수 있도록 최선의 노력을 다할 것입니다.

다. 경영성과(연결기준)

(단위 : 백만원)

구분	영업실적			
	제 54기	제 53기	증감	증감율(%)
1. 매출액	9,026,258	7,603,000	1,423,259	18.72%
2. 매출원가	(7,534,555)	(6,156,365)	(1,378,190)	22.39%
3. 매출총이익	1,491,703	1,446,635	45,068	3.12%
4. 매출채권 손상차손	(886)	(9,182)	8,296	-90.35%
5. 판매비와관리비	(996,385)	(928,789)	(67,596)	7.28%
6. 영업이익	494,433	508,664	(14,231)	-2.80%
7. 순금융수익(원가)	(84,441)	(42,834)	(41,607)	97.13%
8. 기타수익(비용)	(9,425)	(71,696)	62,271	-86.85%
9. 관계기업 및 공동기업 순손익에 대한 지분변동	5,187	6,857	(1,670)	-24.35%
10. 법인세차감전순이익	405,754	400,991	4,763	1.19%
11. 법인세비용	(109,209)	(85,952)	(23,257)	27.06%
12. 당기순이익	296,545	315,040	(18,494)	-5.87%

연결기준 매출액은 9조 263억원으로 전기 매출액 7조 6,030억보다 1조 4,233억 증가하였으며, 당기순이익은 2,965억원으로 전기 3,150억원 대비 185억원 감소한 실적을 기록하였습니다. 별도기준 매출액은 1조 315억원으로 전기 매출액 7,292억원 대비 3,022억원 증가하였으며, 영업이익은 1,525억원으로 전년 909억원 대비 615억원이 증가하였습니다. 당기순이익은 1,170억원을 실현하였습니다.

라. 재무상태(연결기준)

(단위 : 백만원)

구분	재무상태			
	제 54기	제 53기	증감	증감율(%)
자산				
1. 유동자산	3,395,834	3,047,422	348,413	11.43%
2. 비유동자산	3,665,345	3,637,746	27,600	0.76%
자산총계	7,061,180	6,685,167	376,012	5.62%
부채				
1. 유동부채	2,682,962	2,216,121	466,841	21.07%
2. 비유동부채	1,469,742	1,842,288	(372,546)	-20.22%
부채총계	4,152,704	4,058,409	94,295	2.32%
자본				
자본총계	2,908,475	2,626,758	281,717	10.72%
부채및자본총계	7,061,180	6,685,167	376,012	5.62%

자산 총계는 전기 6조 6,852억원 대비 3,760억원(11.43%) 증가한 7조 611억원이고, 부채 총계는 전기 4조 584억원 대비 943억원(2.32%) 증가한 4조 1,527억원입니다. 자본 총계는 전기 2조 6,268억원 대비 2,817억원(10.72%) 증가한 2조 9,085억원 입니다.

마. 유동성 및 자금조달과 지출

1) 개요
당사의 현금은 영업활동을 통하여 4,992억원이 증가하고, 금융자산 및 유형자산의 취득 등 투자활동을 통하여 66억원이 증가하였습니다. 단기차입금 등 재무활동을 통하여는 2,869억원이 감소하였습니다. 그리고 환율변동효과 -53억원을 고려하면 현금및현금성자산의 순증가액은 2,137억원 입니다.

2) 장단기 차입금

(2) 당기말과 전기말 현재 단기차입금의 내역은 다음과 같습니다.
① 원화 단기차입금

(단위: 천원)				
구 분	차입처	이자율(%)	당기말	전기말
일반자금대출	농협은행(주) 등	1.1~4.76, CD(3M) +1.17, MOR(6M)+1.48	687,436,200	523,181,514
시설차입금	한국산업은행	1.85~5.38, CD(3M)+0.99	54,000,000	79,000,000
합 계			741,436,200	602,181,514

② 외화 단기차입금

(원화단위: 천원, 외화단위: EUR)				
구 분	차입처	이자율(%)	당기말	전기말
외화일반대출	(주)신한은행 등	LIBOR(3M) +1.30% 등	47,726,254 (EUR 35,321,383)	35,571,876 (EUR 26,499,900)

(3) 당기말과 전기말 현재 장기차입금의 내역은 다음과 같습니다.
① 원화 장기차입금

(단위: 천원)				
구 분	차입처	이자율(%)	당기말	전기말
시설차입금	한국산업은행 등	1.00~4.03	405,670,000	462,301,785
일반자금	한국산업은행 등	1.00~4.72, CD(3M)+ 1.48	222,029,000	128,126,667
기타	우리티에스제일차 등	3.93~4.36	50,000,000	50,000,000
합 계			677,699,000	640,428,452
유동성대체			(172,167,014)	(122,528,452)
차감후잔액			505,531,986	517,900,000

② 외화 장기차입금

(원화단위: 천원, 외화단위 USD)				
구 분	차입처	이자율(%)	당기말	전기말
시설자금대출	(주)신한은행 등	3M T-SOFR+1.32% 등	12,673,000 (USD 10,000,000)	17,782,500 (USD 15,000,000)
외화일반대출	KB국민은행 런던 등	3M T-SOFR+1.32% 등	7,250,492 (USD 5,721,212)	6,275,633 (USD 5,293,659)
합 계			19,923,492 (USD 15,721,212)	24,058,133 (USD 5,308,659)
유동성대체			(7,605,361)	(12,203,133)

차감후잔액	12,318,131	11,855,000

(4) 상기 차입금에 대해서는 유형자산 등이 담보로 제공되고 있습니다(주석35).

3) 사채

당기말과 전기말 현재 사채의 내역은 다음과 같습니다.

(단위: 천원)					
종 류	발행일	만기일	이자율(%)	당기말	전기말
동원에프앤비(주)					
제 9-2회 공모사채	2017.10.31	2022.10.31	-	-	100,000,000
제 10-1회 공모사채	2019.08.29	2022.08.29	-	-	40,000,000
제 10-2회 공모사채	2019.08.29	2024.08.29	1.68	40,000,000	40,000,000
제 11회 공모사채	2020.09.28	2023.09.27	1.59	60,000,000	60,000,000
소 계				100,000,000	240,000,000
동원팜스(주)					
제 2-1회 무보증 사채(사모)	2021.04.26	2024.04.26	1.89	60,000,000	60,000,000
제 2-2회 무보증 사채(사모)	2021.04.26	2026.04.26	2.64	10,000,000	10,000,000
소 계				70,000,000	70,000,000
동원건설산업(주)					
사모사채	2022.10.26	2025.10.26	6.21	30,000,000	-
(주)동원산업					
제 23-2회 공모사채	2018.09.14	2023.09.14	2.88	100,000,000	100,000,000
제 24회 공모사채	2020.09.17	2023.09.15	1.72	50,000,000	50,000,000
제 25회 공모사채	2021.09.13	2024.09.13	2.01	100,000,000	100,000,000
제 31-1회 공모사채	2019.06.27	2022.06.27	-	-	70,000,000
제 31-2회 공모사채	2019.06.27	2024.06.27	1.93	90,000,000	90,000,000
제 31-3회 공모사채	2019.06.27	2026.06.26	2.14	40,000,000	40,000,000
제 32-1회 공모사채	2020.01.23	2023.01.23	1.79	40,000,000	40,000,000
제 32-2회 공모사채	2020.01.23	2025.01.23	1.98	40,000,000	40,000,000
제 33-1회 공모사채	2021.05.27	2024.05.27	1.54	100,000,000	100,000,000
제 33-2회 공모사채	2021.05.27	2026.05.27	2.06	80,000,000	80,000,000
소 계				640,000,000	710,000,000
동원시스템즈(주)					
제 26-1회 공모사채	2019.08.02	2022.08.02	-	-	100,000,000
제 26-2회 공모사채	2019.08.02	2024.08.02	1.89	30,000,000	30,000,000
제 27-1회 공모사채	2021.10.28	2024.10.28	2.65	70,000,000	70,000,000
제 27-2회 공모사채	2021.10.28	2026.10.28	3.06	30,000,000	30,000,000
소 계				130,000,000	230,000,000
합 계				970,000,000	1,250,000,000
사채할인발행차금				(1,360,311)	(2,312,192)
차 감 계				968,639,689	1,247,687,808
유동성대체				(249,799,503)	(309,811,226)
차감후잔액				718,840,186	937,876,582

바. 부외거래
당사의 부외거래는 본문 'XI. 그 밖에 투자자 보호를 위하여 필요한 사항'을 참고하시기 바랍니다.

사. 중요한 회계정책 및 추정에 관한 사항
당사의 2022년 (연결)감사보고서의 "재무제표에 대한 주석 - 2. 연결재무제표의 작성기준"을 참조하시기 바랍니다.

아. 법규상 규제 및 환경에 관한 사항
법규상 규제 및 환경에 관한 사항은 본문 'Ⅱ. 사업의 내용'을 참고하시기 바랍니다.

■ (주)동원에프앤비

1. 예측정보에 대한 주의사항

당사가 동 사업보고서에서 미래에 발생할 것으로 예상, 예측한 활동, 사건 또는 현상은, 당해 공시서류 작성시점의 사건 및 재무성과에 대하여 회사의 견해를 반영한 것입니다. 동 예측정보는 미래 사업환경과 관련된 다양한 가정에 기초하고 있으며, 동 가정들은 결과적으로 부정확한 것으로 판명될 수도 있습니다.

또한, 이러한 가정들에는 예측정보에서 기재한 예상치와 실제 결과 간에 중요한 차이를 초래할 수 있는 위험, 불확실성 및 기타 요인을 포함하고 있습니다. 이러한 중요한 차이를 초래할 수 있는 요인에는 회사 내부경영과 관련된 요인과 외부환경에 관한요인이 포함되어 있으며, 이에 한하지 않습니다. 당사는 동 예측정보 작성시점이후에발생하는 위험 또는 불확실성을 반영하기 위하여 예측정보에 기재한 사항을 수정하는 정정보고서를 공시할 의무는 없습니다. 결론적으로, 동 사업보고서상에, 회사가 예상한 결과 또는 사항이 실현되거나 회사가 당초에 예상한 영향이 발생한다는 확신을 제공할 수 없습니다. 동 보고서에 기재된 예측정보는 동 보고서 작성시점을 기준으로 작성한 것이며, 회사가 이러한 위험요인이나 예측정보를 업데이트할 예정이 없음을 유의하시기 바랍니다.

2. 개요

당사는 1969년부터 영위해 온 원양어업을 통한 원재료 조달 노하우를 바탕으로 1982년 국민 식문화 향상을 위한 식품사업에 착수한 이래, 동원 브랜드의 참치캔, 농수산캔, 조리냉동, 먹는샘물, 연제품 등과 양반 브랜드의 조미김, 김치, 죽, HMR 그리고 덴마크, 소와나무 브랜드의 유제품, 리챔 브랜드의 육가공 제품 등 다양한 브랜드를 바탕으로 사업영역을 꾸준히 확장해왔습니다. 또한 소비자의 다양한 욕구에 맞춰 보다 좋은 품질과 서비스를 지속적으로 제공하기 위해 건강기능식품, 펫푸드, 음료 등을 또 다른 성장의 축으로 키워 나가고 있습니다.
향후 당사는 선두제품의 시장지위를 더욱 공고히 하고,기타 제품들의 지위 향상을 위한 전략들을 실행할 것입니다. 또한 새로운 사업기회를 적극적으로 모색하고, 동시에 미래 성장을 위한 투자를 지속할 것입니다.

2022년은 글로벌 공급망의 혼란과 러시아 ·우크라이나 전쟁의 영향으로 원재료비와 에너지 비용이 급등하며, 유래를 찾아보기 힘들 정도로 어려운 경영환경이 지속되었습니다. 당사

는 이러한 경제 여건 속에서도 2022년 연결 기준 매출 4조 236억원, 영업이익 1,287억원, 별도 기준 매출 1조 8,762억원, 영업이익 862억원을 달성하였습니다. 재무적인 측면에서는 연결 기준 부채비율 134.4%, ROA 4.5%, ROE 10.8%, 별도 기준으로는 부채비율 99.3%, ROA 5.3%, ROE 10.6% 등 견실한 재무구조를 지속 유지하였습니다.

향후 식품사업은 1인가구, 맞벌이가구의 증가 및 인구 구조의 변화로 급격한 트렌드 변화가 지속될 것으로 예상됩니다. 또한 디지털 트랜스포메이션, Untact시대로의 전환 등 대외적인 환경의 변화가 지속될 것입니다. 이러한 변화에 선제적으로 대응하여 새로운 미래 먹거리 및 성장 기반을 구축하는 기회로 삼도록 하겠습니다. 높은 제품력을 바탕으로 그릴리, 양반, 보성홍차 등의 브랜드를 육성하는 한편, 기존 브랜드의 가치 제고를 지속할 것입니다. 근린상권, 온라인, 해외 등 성장하는 유통채널을 중심으로 역량을 집중하여 적극 대응하는 동시에 B2B 등으로 사업영역을 확대하겠습니다.

3. 재무상태 및 영업실적 (연결기준)

가. 재무상태

(1) 당사의 제 23기 재무상태에 관한 자료는 다음과 같습니다.

(단위: 백만원)

과 목	제 23 (당) 기	제 22 (전) 기	증 감	증감률
자산				
1.유동자산	1,037,730	920,693	117,038	12.7%
2.비유동자산	1,033,980	1,014,992	18,989	1.9%
자산총계	2,071,711	1,935,684	136,027	7.0%
부채				
1.유동부채	840,647	691,315	149,331	21.6%
2.비유동부채	347,259	445,548	△98,289	△22.1%
부채총계	1,187,906	1,136,863	51,042	4.5%
자본				
1.자본금	19,296	19,296	-	-
2.주식발행초과금	100,093	100,093	-	-
3.기타자본	△15,364	△23,035	7,671	△33.3%
4.적립금	534,634	487,334	47,300	9.7%
5.이익잉여금	245,147	215,134	30,014	14.0%
비지배주주지분	-	-	-	
자본총계	883,805	798,821	84,984	10.6%
부채와자본총계	2,071,711	1,935,684	136,027	7.0%

※ 제23기(당기)는 주주총회 승인 전 연결재무제표입니다.
※ △는 부(-)의 값입니다.

- 자산총액은 20,717억원으로 전기대비 1,360억원 증가하였습니다. 유동자산 1,170억원 증가는 원가 상승에 따른 재고자산 증가 및 매출채권 증가에 따른 결과 입니다. 비유동자산은

190억원 증가하였으며, 설비 투자 등 유형자산 증가에 따른 결과 입니다.

- 부채총액은 11,879억원으로 전기대비 510억원 증가하였습니다. 유동부채는 1,493억원 증가하였고, 비유동부채는 983억원 감소하였습니다. 유동부채의 증가는 매입채무의 증가가 주 요인이며, 비유동부채의 감소는 차입금 및 사채의 유동성대체가 주 요인입니다.

- 자본총계는 8,838억원으로 전기대비 850억원 증가하였습니다.

- 유동비율 123.4%, 부채비율 134.4%, 자기자본비율은 42.7% 입니다.

나. 영업실적

(1) 당사의 제 23기 영업실적에 관한 자료는 다음과 같습니다.

(단위:백만원)

과 목	제 23 (당) 기	제 22 (전) 기	증 감	증감률
1. 매 출 액	4,023,578	3,490,623	532,954	15.3%
2. 매 출 원 가	3,158,298	2,692,698	465,599	17.3%
3. 매 출 총 이 익	865,280	797,925	67,355	8.4%
4. 판매비와관리비	736,580	667,539	69,041	10.3%
5. 영 업 이 익	128,700	130,386	△1,686	△1.3%
6. 순 금 융 수 익(원가)	△7,456	△13,175	5,719	△43.4%
7. 기 타 수 익(비용)	△2,682	△21,282	18,600	△87.4%
8. 법인세차감전순이익	118,562	95,929	22,633	23.6%
9. 법 인 세 비 용	27,742	26,431	1,310	5.0%
10. 당 기 순 이 익	90,821	69,498	21,323	30.7%
지배회사지분 순이익	90,821	69,498	33,109	50.6%
비지배회사지분 순이익	-	-	-	-

※ 제23기(당기)는 주주총회 승인 전 연결재무제표입니다.
※ △는 부(-)의 값입니다.

- 매출액은 전년대비 15.3% 증가하였습니다. 주요 성장 요인은 냉장식품, 김, 즉석밥 등의 매출 증가와 조미유통부문 매출 증대의 결과 입니다.

- 매출총이익은 전기대비 8.4% 증가한 8,653억원을 시현하였습니다. 이는 매출 증가에 따른 결과입니다.

- 판매비와관리비는 전년대비 10.3% 증가한 7,366억원을 집행하였으며, 영업이익은 1,287억원으로 전기대비 1.3% 감소하였습니다. 이는 매출액의 증가와 판매비와관리비 증가로 인한 결과입니다.

(2) 당사의 제 23기 부문별 영업실적에 관한 분석은 다음과 같습니다.

(단위: 백만원)

구분	부문	제 23기		제 22기		증감(률)	
		금액	비중	금액	비중	금액	(%)
매출	일반식품부문	1,937,775	48.16%	1,830,941	52.45%	106,835	5.83%
	조미유통부문	2,077,124	51.62%	1,698,614	48.66%	378,510	22.28%
	사료부문	222,449	5.53%	190,673	5.46%	31,776	16.66%
	온라인부문	211,240	5.25%	127,433	3.65%	83,807	65.77%
	기타	19,422	0.48%	20,507	0.59%	△1,085	△5.29%
	연결조정	△444,433	△11.05%	△377,544	△10.82%	△66,889	17.72%
	합계	4,023,578	100.00%	3,490,623	100.00%	532,954	15.27%

영업이익	일반식품부문	87,071	67.65%	88,998	68.26%	△1,927	△2.17%
	조미유통부문	39,879	30.99%	41,089	31.51%	△1,210	△2.94%
	사료부문	7,028	5.46%	1,201	0.92%	5,827	485.29%
	온라인부문	△3,914	△3.04%	1,261	0.97%	△5,175	△410.51%
	기타	262	0.20%	219	0.17%	43.28	19.79%
	연결조정	△1,626	△1.26%	△2,381	△1.83%	756	△31.72%
	합계	128,700	100.00%	130,386	100.00%	△1,686	△1.29%

※ 각 부문별 매출 및 영업이익은 부문간 내부거래 등을 포함하고 있습니다.
※ △는 부(-)의 값입니다.

[일반식품부문]

매출액은 참치캔의 견조한 수요와 냉장식품, 김, 즉석밥 등 내식품목의 판매 증가 영향으로 전년대비 5.8% 증가하였습니다. 영업이익은 참치 원어, 돈육, 유제품 등 주요 원부재료의 구매가격 급등으로 원가 부담이 커지며, 전년대비 △2.17% 감소하였습니다.

2023년은 지속적인 물가 상승과 금리 인상으로 인한 경기 침체가 본격화됨에 따라, 절약 지향적인 소비가 이루어질 것으로 예상됩니다. 다만, 식품 산업은 전통적으로 경기 침체에 따른 수요 하락 영향이 크지 않은 산업군이어서 수요가 유지될 가능성이 높고, 급등했던 주요 원부재료의 단가가 안정화됨에 따라 매출과 수익성이 모두 개선될 전망입니다.

[조미유통부문]

식재, 조미사업의 신규거래처 증가 및 기존거래처 매출 증대, COVID-19 회복에 따라 매출액이 전년대비 22.3% 증가한 2조 771억원을 기록하였습니다. 영업이익은 원재료 가격 상승 등으로 전년대비 △2.94% 감소한 399억원을 기록하였습니다.

향후 급식사업에 있어서는 KIDS및 요양원 경로를 중점적으로 사업을 확장하는 계획을 가지고 있으며, 식자재유통에 있어서도 시장 트렌드를 반영하여 프랜차이즈 및 대형식당 등을 대상으로 시장에서 그 지위를 확보해 나가려 하고 있습니다. 또한 첨단 전산시스템과 정확한 물류체계를 바탕으로 제조, 유통 영역간의 시너지효과를 극대화시킬 계획을 가지고 있습니다. 외식사업과 HMR 온라인판매사업을 신 성장동력으로 지정하여, 향후 매출 확대에 기여할 것이라고 전망하고 있습니다.

[사료부문]

물가 상승으로 판매가격 인상을 통한 매출액이 전년 대비 16.66% 증가한 2,224억원을 기록하였습니다. 영업이익은 수익성 확보 정책을 통한 판매수수료 감소 및 판가 인상 등 485.29% 증가한 7,028억을 기록하였습니다.

고품질의 양돈사료 생산 및 판매를 통하여 양돈중심의 사료회사로 거듭나기 위해 노력하고 있으며, 향후에는 축산물 유통과 관련하여 새로운 Business Model 개발에 노력할 것입니다.

[온라인사업부문]

매출액은 HMR, 아르르 인수 영향으로 전년대비 65.77% 증가한 2,112억원을 기록하였습니다. 영업이익은 시장 경쟁 강화 및 원부재료 원가상승으로 전년대비 △410.51% 감소 하였습니다.

온라인사업부문은 2021년 4월 (주)동원에프앤비 온라인사업부가 분할 설립된 사업부문입니다. 이후 2021년 10월 (주)동원홈푸드로부터 HMR 온라인 유통사업인 '더반찬'을 양수하고, 2022년 9월에는 펫상품 전문브랜드인 '아르르'를 인수하는 등 지속적으로 매출을 확대하고 있습니다. 다만, 시장 경쟁 심화에 따른 HMR 사업의 손익 부진에 따라, 2022년에는 적자를 시현 하였으나, 조속한 사업 안정화를 통해 손익을 개선해 나갈 예정입니다.

[기타]
코로나 여파로 인한 사업(면세팀, 김치팀) 종료 및 일부 사업(건식팀, 유가공팀) 운영규모 축소로 인하여 매출액이 전년 대비 11억원 감소하였습니다. 영업이익은 퇴사 인원 증가로 인한 퇴직급여 비용 감소로 전년 대비 43백만원 증가하였습니다.

다. 신규 사업 및 중단 사업
해당사항 없습니다.

라. 조직개편
(주)동원에프앤비는 2021년 4월 중 온라인사업부문의 전문성을 강화하고 경영효율성을 제고하기위해 당사의 온라인사업부를 동원디어푸드(주)로 물적분할하여 온라인사업부문을 일반식품부문과 별도로 구분하였습니다.

마. 환율변동 영향
당사는 글로벌 영업활동으로 인하여 기능통화와는 다른 통화로 표시된 거래를 하고 있어 환율변동 위험에 노출되어 있습니다. 당사의 환율변동위험에 노출되어 있는 주요 통화는 USD, EUR, JPY 등이 있습니다.

[각 통화별 기말환율] (단위: 원)

구 분	당기말	전기말
USD	1,267.30	1,185.50
EUR	1,351.20	1,342.34
JPY	9.53	10.30
CNY	181.44	186.26
AUD	858.41	858.89
GBP	1,527.67	1,600.25
VND	0.05	0.05

다음은 다른 모든 변수가 일정하다고 가정할 때 각 외화에 대한 원화의 환율 10% 변동시 연결기업의 세전순이익에 미치는 효과는 다음과 같습니다.

(단위: 천원)

범 주	당기	전기

	10% 상승시	10% 하락시	10% 상승시	10% 하락시
USD	(1,347,566)	1,347,566	(812,552)	812,552
EUR	(241,299)	241,299	(136,259)	136,259
JPY	490,234	(490,234)	833,510	(833,510)
CNY	494,345	(494,345)	841,798	(841,798)
AUD	(65,058)	65,058	(46,554)	46,554
GBP	(23,430)	23,430	-	-
VND	(85,588)	85,588	(47,660)	47,660
합 계	(778,362)	778,362	632,283	(632,283)

당사는 기업의 영업활동(수익이나 비용이 연결기업의 기능통화와 다른 통화로 발생할 때)으로 인해 환율변동위험에 노출되어 있습니다.

당사는 내부적으로 원화 환율 변동에 대한 환위험을 수시로 측정하고, 대내적 환위험 관리를 하고 있습니다.

바. 자산 손상 인식

당사는 매 보고기간말에 자산의 손상을 시사하는 징후가 존재하는지 검토하고 있습니다. 그러한 징후가 존재하는 경우 또는 매년 자산에 대한 손상검사가 요구되는경우 연결기업은 자산의 회수가능액을 추정하고 있습니다. 자산의 회수가능액은 자산 또는 현금창출단위의 순공정가치와 사용가치 중 큰 금액이며 개별자산별로 결정하나 해당 개별자산의 현금유입이 다른 자산이나 자산집단의 현금유입과 거의 독립적으로 창출되지 않는 경우 해당 개별자산이 속한 현금창출단위별로 결정됩니다. 자산의 장부금액이 회수가능액을 초과하는 경우 자산은 손상된 것으로 보며 자산의 장부금액을 회수가능액으로 감소시키게 됩니다.

사용가치는 해당 자산의 기대 미래현금흐름의 추정치를 화폐의 시간가치와 해당 자산의 위험에 대한 시장의 평가를 반영한 세전할인율로 할인한 현재가치로 평가하고 있습니다. 순공정가치는 최근거래가격을 고려하고 있습니다. 그러한 거래가 식별되지 않는 경우 적절한 평가모델을 사용하여 결정하고 있습니다. 이러한 계산에는 평가배수, 상장주식의 시가 또는 기타 공정가치 지표를 이용하고 있습니다.

당사는 개별자산이 배부된 각각의 현금흐름창출단위에 대하여 작성된 구체적인 재무예산/예측을 기초로 손상금액을 계산하고 있습니다. 재무예산/예측은 일반적으로 5년간의 기간을 다루며 더 긴 기간에 대해서는 장기성장률을 계산하여 5년 이후의 기간에 적용하고 있습니다.

손상차손은 손상된 자산의 기능과 일관된 비용항목으로 하여 당기손익에 반영하고 있습니다. 다만 재평가모형을 적용하는 자산으로서 이전에 인식한 재평가잉여금이 있는 경우에는 이전 재평가금액을 한도로 재평가잉여금과 상계하고 있습니다.

당사의 자산 손상의 상세 내용은 'Ⅲ. 재무에 관한 사항'의 '3. 연결재무제표 주석'과 'IX. 계열회사 등에 관한 사항'의 '라. 타법인출자 현황(요약)'을 참고하시기 바랍니다
.

4. 유동성 및 자금조달과 지출

당사는 유동성위험을 관리하기 위하여 단기 및 중장기 자금관리계획을 수립하고 현금유출예산과 실제 현금유출액을 지속적으로 분석·검토하여 금융부채와 금융자산의 만기구조를 대응시키고 있습니다. 당사의 경영진은 영업활동현금흐름과 금융자산의 현금유입으로 금융부채를 상환가능하다고 판단하고 있습니다.

가. 유동성 현황

당기말 현재 당사의 유동성은 양호합니다. 당사의 부채비율은 134.4%로 전기 142.3% 대비 7.9%p 감소하였으며, 이는 이익잉여금 증가 등으로 자본이 증가하였기 때문입니다. 유동비율은 123.4%로 전기 133.2% 대비 9.8%p 감소하였으며, 이는 매입채무 등의 증가로 유동부채가 증가하였기 때문입니다.

구 분	제 23기	제 22기	증 감
부채비율	134.4%	142.3%	△7.9%p
유동비율	123.4%	133.2%	△9.8%p

또한 당사의 현금은 영업활동을 통하여 1,270억원이 증가하고, 금융자산의 처분 등 투자활동을 통하여 650억원이 증가하였으며, 사채 및 차입금 상환 등 재무활동을 통하여 1,678억원이 감소하였습니다.

나. 자금 조달과 지출

(1) 당기말과 전기말 현재 차입금의 세부내역은 다음과 같습니다.

(단위: 천원)

구 분	당기말		전기말	
	유동	비유동	유동	비유동
단기차입금:				
원화단기차입금	157,000,000	-	133,478,710	-
장기차입금:				
원화장기차입금	81,833,333	187,666,667	55,866,667	219,500,000
소 계	238,833,333	187,666,667	189,345,377	219,500,000
사채:				
사채	60,000,000	110,000,000	140,000,000	170,000,000
사채할인발행차금	(47,439)	(129,800)	(83,923)	(323,731)
소 계	59,952,561	109,870,200	139,916,077	169,676,269
합 계	298,785,894	297,536,867	329,261,454	389,176,269

(2) 당기말과 전기말 현재 단기차입금의 내역은 다음과 같습니다.

1) 원화단기차입금

(단위: 천원)

구 분	차입처	이자율(%)	당기말	전기말
일반자금대출 등	우리은행 등	3.23~5.88	157,000,000	43,500,000
RP매도	우리은행 등	-	-	89,978,710

(3) 당기말과 전기말 현재 장기차입금의 내역은 다음과 같습니다.

1) 원화장기차입금

(단위: 천원)

구 분	차입처	이자율(%)	당기말	전기말
시설자금	KDB산업은행 등	1.55~5.26	157,000,000	198,200,000
일반자금	(주)신한은행 등	2.21~5.82	112,500,000	77,166,667
합 계			269,500,000	275,366,667
유동성 대체			(81,833,333)	(55,866,667)
차감 후 잔액			187,666,667	219,500,000

(4) 당기말과 전기말 현재 연결실체가 발행한 사채의 내역은 다음과 같습니다.

(단위: 천원)

종 류	발행일	만기일	이자율(%)	당기말	전기말	보증기관
제9-2회 공모사채	2017.10.31	2022.10.31	3.20	-	100,000,000	무보증
제10-1회 공모사채	2019.08.29	2022.08.29	1.56	-	40,000,000	무보증
제10-2회 공모사채	2019.08.29	2024.08.29	1.68	40,000,000	40,000,000	무보증
제11회 공모사채	2020.09.28	2023.09.27	1.59	60,000,000	60,000,000	무보증
제 2-1회 무보증 사채(사모)	2021.04.26	2024.04.26	1.97	60,000,000	60,000,000	무보증
제 2-2회 무보증 사채(사모)	2021.04.26	2026.04.26	2.70	10,000,000	10,000,000	무보증
합 계				170,000,000	310,000,000	
사채할인발행차금				(177,239)	(407,654)	
차감 후 잔액				169,822,761	309,592,346	
유동성 대체				(59,952,561)	(139,916,077)	
비유동사채				109,870,200	169,676,269	

(5) 당기말 현재 장기차입금 및 사채의 연도별 상환계획은 다음과 같습니다.

(단위: 천원)

구 분	유동성장기차입금	장기차입금	사채	합계

2023년 12월 31일 이내	81,833,333	-	60,000,000	141,833,333
2024년 12월 31일 이내	-	109,333,334	100,000,000	209,333,334
2025년 12월 31일 이내	-	38,333,333	-	38,333,333
2025년 12월 31일 이후	-	40,000,000	10,000,000	50,000,000
합 계	81,833,333	187,666,667	170,000,000	439,500,000

(6) 사채관리계약 이행현황

당사가 발행한 공모사채는 투자자 보호를 위하여 담보권설정 제한, 자산처분 제한 등의 이행조건이 부과되어 있으며, 당사는 이행조건을 준수하고 있습니다.

6. 부외거래

21.1 당기말 현재 연결기업의 계류중인 주요 소송사건은 연결기업이 피소된 7건(소송금액 1,747,506천원)이 있습니다. 연결기업은 동 소송사건의 결과가 재무제표에 미치는 영향 및 소송의 결과를 당기말 현재 합리적으로 예측할 수 없습니다.

21.2 당기말 현재 연결기업의 원유공급계약과 관련하여 견질로 제공한 수표의 내용은 다음과 같습니다.

(단위: 천원)

구 분	제 공 처	매 수	액면금액
수표	(사)낙농진흥회	1	5,200,000
		1	2,313,779
		1	572,537

21.3 당기말 현재 연결기업이 금융기관으로부터 제공받고 있는 한도 및 약정사항의 내역은 다음과 같습니다.

(단위: 천원, USD)

내 역	한 도
기업어음	20,000,000
시설대	355,000,000
당좌차월	5,000,000
STAND-BY L/C	USD 1,500,000
수입신용장/내국수입유산스	USD 130,300,000
기한부수출환어음매입(D/A)	USD 500,000
회사채	170,000,000
외상매출채권담보대출	40,600,000
원화지급보증	2,948,750
외화지급보증	USD 11,500,000
단기한도대출	81,810,000
일반자금대출	53,500,000
정책자금대출	25,000,000
운전자금대출	20,000,000

21.4 당기말 현재 연결기업은 서울보증보험주식회사로부터 이행계약 등과 관련하여 28,825,009천원(전기말: 24,434,049천원)의 지급보증을 제공받고 있습니다.

21.5 당기말 현재 연결기업은 (주)한국투자저축은행과 '농가지원 대출계약'을 체결한거래처에 대하여 40,000백만원을 한도로 포괄연대보증을 제공하고 있으며, 당기말 보증대상 대출잔액은 31,815백만원 입니다.

21.6 당기말 현재 차입금과 관련하여 연결기업이 금융기관에 담보로 제공한 자산은 다음과 같습니다.

(단위: 천원)

구 분	장부가액	담보설정가액	담보권자
토지(*1)	156,811,622	299,091,340	KDB산업은행 등
건물(*1)	91,946,024		
기타유형자산	37,544,401		
합 계	286,302,047	299,091,340	

(*1) 당기말 현재, 상기 토지 및 건물 중 일부는 관련된 신탁사의 수익권 증서를 담보로 제공하고 있습니다.

21.7 연결기업은 2020년 중 전환사채인수계약에 따라 농업회사법인 조인(주) 제 6회원화사모전환사채(권면총액 100억원)을 인수하였고, 이 계약에 따른 채무의 이행을 위하여 농업회사법인 조인(주)가 소유한 농업회사법인 세양(주)의 주식 3,715백만원과 조인영어조합법인의 출자지분 3,190백만원에 대한 근질권설정계약을 체결하였습니다.

21.8 당기말 현재 연결기업은 DB캐피탈과 '농가 대출'을 실행하는 거래처에 대하여 5,000백만원을 한도로 조건부채무인수에 대한 계약을 체결하였으며, 당기말 조건부채무인수대상 대출잔액은 없습니다.

7. 그 밖에 투자의사결정에 필요한 사항

가. 중요한 회계정책 및 추정에 관한 사항

당사는 2022년 1월1일 이후 최초로 시작되는 회계연도에 시행되는 기준서와 개정사항을 최초 적용하였습니다. 당사는 공표되었으나 시행되지 않은 기준서, 해석서, 개정사항을 조기적용한 바 없습니다.

제·개정된 기준서의 내용 및 동 기준서의 적용으로 인한 연결재무제표의 영향은 다음과 같습니다.

- 기업회계기준서 제1037호 '충당부채, 우발부채, 우발자산' 개정 - 손실부담계약의 계약이행 원가

손실부담계약은 계약상 의무의 이행에 필요한 회피 불가능 원가(즉, 당사가 계약을 보유하고 있기 때문에 회피할 수 없는 원가)가 그 계약에서 받을 것으로 예상되는 경제적 효익을 초과하는 계약입니다.

이 개정사항은 계약이 손실부담계약인지를 평가할 때 증분원가(예: 직접 노무원가 및재료원

가)와 계약을 이행하는 데 직접 관련되는 그 밖의 원가의 배분액(예: 계약 이행에 사용하는 유형자산의 감가상각비, 계약 관리·감독 원가)를 모두 포함하여 재화나용역을 제공하기 위한 계약과 직접 관련된 원가를 포함해야 한다고 명확히 하였습니다. 일반관리원가는 계약에 직접 관련되지 않으며 계약에 따라 거래 상대방에게 명백히 청구할 수 있는 경우가 아니라면 제외합니다.

당사는 당기 중 이 개정사항의 적용 범위에 해당하는 손실부담계약이 없으므로 개정사항이 당사의 연결재무제표에 미치는 중요한 영향은 없습니다.

- 기업회계기준서 제1103호 '사업결합' 개정 - 재무보고를 위한 개념체계 참조

이 개정사항은 국제회계기준위원회(IASB)의 개념체계의 이전 참조를 2018년 3월에 발표된 '재무보고를 위한 개념체계'의 참조로 변경 시, 유의적인 요구사항의 변경이 없도록 하는데 있습니다. 기업회계기준서 제1037호 '충당부채, 우발부채, 우발자산'또는 기업회계기준해석서 제2121호 '부담금'의 적용 범위에 해당되는 부채와 우발부채에서 Day 2 손익이 발생하지 않도록, 기업회계기준서 제1103호 '사업결합'의 인식원칙에 예외를 추가하였습니다. 이 예외사항은 취득일에 현재의무가 존재하는지를 판단하기 위하여 개념체계 대신에 기업회계기준서 제1037호 '충당부채, 우발부채, 우발자산' 또는 기업회계기준해석서 제2121호 '부담금'을 적용하도록 합니다.

또한 우발자산이 취득일에 인식될 수 없다는 것을 명확히 하기 위해 기업회계기준서 제1103호 '사업결합'에 새로운 문단을 추가하였습니다.

경과규정에 따라, 당사는 이 개정사항을 전진적으로 적용합니다. 즉, 개정사항을 최초적용하는 보고기간 시작일 이후에 발생하는 사업결합부터 적용합니다.

당사는 이 개정사항의 적용 범위에 해당하는 우발자산, 부채 및 우발부채가 없으므로 이 개정사항이 연결재무제표에 미치는 영향은 없습니다.

- 기업회계기준서 제1016호 '유형자산' 개정 - 의도한 사용전의 매각금액

이 개정사항은 경영진이 의도하는 방식으로 자산을 가동하는 데 필요한 장소와 상태에 이르게 하는 동안 발생하는 재화의 매각금액을 유형자산의 원가에서 차감하지 않도록 합니다. 대신에, 기업은 그러한 재화를 판매하여 얻은 매각금액과 그 재화의 원가는 각각 당기손익으로 인식합니다.

경과규정에 따라 당사는 이 개정사항을 처음 적용할 때 표시되는 가장 이른 기간(최초 적용일)의 시작일 이후에 사용할 수 있는 유형자산에 대해서만 개정 내용을 소급하여 적용합니다.

당사는 최초로 개정사항을 적용할 때 표시되는 가장 이른 기간의 시작일 또는 그이후에 사용할 수 있게 된 유형자산에서 생산된 재화의 판매가 없으므로 이 개정사항이 연결재무제표에 미치는 영향은 없습니다.

- 기업회계기준서 제1101호 '한국채택국제회계기준의 최초채택' - 최초채택기업인 종속기업

이 개정사항은 종속기업이 기업회계기준서 제1101호 한국채택국제회계기준의 최초채택 문단 D16(1)을 적용하기로 선택한 경우 종속기업이 지배기업의 한국채택국제회계기준 전환일에 기초하여 지배기업이 보고한 금액을 사용하여 누적환산차이를 측정할 수 있도록 허용합니다. 이 개정사항은 이 기준서 문단 D16(1)을 적용하기로 선택한 관계기업 또는 공동기업에도 적용됩니다.

당사의 종속기업은 최초채택기업이 아니므로 이 개정사항이 연결재무제표에 미치는 영향은 없습니다.

-기업회계기준서 제1109호 '금융상품' - 금융부채 제거 목적의 10% 테스트 관련 수수료

이 개정사항은 새로운 금융부채나 변경된 금융부채의 조건이 기존의 금융부채의 조건과 실질적으로 다른지를 평가할 때 기업이 포함하는 수수료를 명확히 합니다. 이러한 수수료에는 채권자와 채무자 간에 지급하거나 수취한 수수료와 채권자와 채무자가 서로를 대신하여 지급하거나 수취한 수수료만 포함됩니다. 기업회계기준서 제1039호 '금융상품: 인식과 측정'에 대한 유사한 개정사항은 없습니다.

경과규정에 따라 당사는 최초로 개정사항을 적용한 연차 보고기간 개시일(최초 적용일) 또는 그 이후에 변경되거나 교환되는 금융부채에 해당 개정사항을 적용합니다.

당사의 금융상품에 변경된 사항이 없었기 때문에 이 개정사항이 연결재무제표에미치는 영향은 없습니다.

다. 법규상의 규제에 관한 사항

당사의 사업과 관련된 법규상 주요 규제내용은 'XI. 그밖에 투자자 보호를 위하여 필요한 사항'의 '3. 제재 등과 관련된 사항'을 참고하시기 바랍니다.

라. 파생상품 및 위험관리정책에 관한 사항

당사의 위험관리는 당사의 재무적 성과에 영향을 미치는 잠재적 위험을 식별하여 당사가 허용가능한 수준으로 감소, 제거 및 회피하는 것을 그 목적으로 하고 있습니다. 당사는 전사적인 수준의 위험관리 정책 및 절차를 마련하여 운영하고 있으며, 당사의 재무부문에서 위험관리에 대한 총괄책임을 담당하고 있습니다. 당사의 재무부문은 이사회에서승인된 위험관리 정책 및 절차에 따라 당사의 영업과 관련한 금융위험을 감시하고 관리하는 역할을 하고 있으며, 당사의 내부감사인은 위험관리 정책 및 절차의준수 여부와 위험노출 한도를 지속적으로 검토하고 있습니다.

당사의 주요 파생상품 및 위험관리정책은 'II. 사업의 내용'의 '5. 위험관리 및 파생거래'와 'Ⅲ. 재무에 관한 사항'의 '3. 연결재무제표 주석'을 참고하시기 바랍니다.

■ 동원시스템즈(주)

1. 예측정보에 대한 주의사항

이사의 경영진단 및 분석의견은 당사의 과거와 미래 재무상태 및 영업실적 등에 중요한 영향을 미치거나 미칠 것으로 경영진에게 알려진 사항을 기재하는 것입니다. 일반적으로 "예측정보"는 사업보고서 작성 시점에서 합리적인 근거, 가정에 따라 성실하게 기재 되었으며, 고의·중과실로 허위의 기재 또는 중요한 기재사항의 누락은 없습니다. 하지만 여러가지불확실성으로 인해 회사의 미래실적은 "예측정보"에 명시적,묵시적으로 포함된 내용과 중대한 차이가 있을 수 있음을 양지하시기 바랍니다. 당사는 동 예측정보 작성시점 이후에 발생하는 위험 또는 불확실성을 반영하기 위하여 예측정보에 기재한 사항을 수정하는 정정보고서를 공시할 의무는 없습니다.

2. 개 요

2022년 세계경제는 코로나19(COVID-19)의 장기화 및 변이 바이러스의 확산, 글로벌 공급차질, 중국경제의 성장 둔화 등으로 불확실성이 확대되며 어려운 경영 여건이지속되었습니다. 당사는 이러한 경제 여건 속에서도 2022년 연결기준 매출1조 437억원, 영업이익 918억원, 별도기준 매출 1조 3천억원, 영업이익 825억원을 달성하였습니다.

재무적인 측면에서는 연결기준 부채비율 98.96%, 자기자본비율 50.26%, ROE 9.93%, 별도기준 부채비율 96.58%, 자기자본비율 50.87%, ROE 8.46% 등 견실한 재무구조를 지속적으로 유지하였습니다.

사업측면에서 동원시스템즈는 품질경영시스템을 통해 축적된 KNOW-HOW을 바탕으로 북미, 남미, 유럽, 동남아시아 등 세계 전역으로 고품질의 포장재를 수출하고 있으며, 이차전지 소재의 경우 이차전지 원통형캔과 셀파우치를 중심으로 대량생산 체제를 구축하고 국내 공급라인 강화에 박차를 가하고 있습니다.

2023년에도 세계 경제의 불확실성은 여전히 클 것으로 전망되는 가운데, 기존 사업 경쟁력 강화를 위한 설비 투자를 강화하고, 이차전지 원통형캔, 알루미늄양극박, 셀파우치 등 소재사업관련 신사업 발굴을 확대하여 나아갈 예정입니다.

3. 재무상태 및 영업실적 (연결기준)

가. 재무상태

당사의 지난 3사업년도의 재무상태는 다음과 같습니다.

(단위 : 백만원)

구 분	제 43 기	제 42 기	증감	증감률	제 41 기
[유동자산]	550,243	638,499	(88,256)	-13.82%	453,802
[비유동자산]	901,427	853,516	47,911	5.61%	802,015
투자자산	13	14	(1)	-7.14%	802,015
유형자산	629,970	613,534	16,436	2.68%	590,190
무형자산	167,841	172,643	(4,802)	-2.78%	178,149
투자부동산	5,155	5,369	(214)	-3.99%	5,375
관계기업투자주식	34,082	31,771	2,311	7.27%	-
기타비유동자산	64,366	30,185	34,181	113.24%	30,186
자산총계	1,451,670	1,492,015	(40,345)	-2.70%	1,255,817
[유동부채]	420,866	514,874	(94,008)	-18.26%	450,668

[비유동부채]	301,174	311,768	(10,594)	-3.40%	188,688
부채총계	722,040	826,642	(104,602)	-12.65%	639,356
[자본금]	146,277	147,269	(992)	-0.67%	129,419
[자본잉여금]	81,052	81,052	-	0.00%	81,052
[기타자본]	166,707	155,413	11,294	7.27%	19,202
[적립금]	20,305	18,549	1,756	9.47%	17,006
[이익잉여금]	313,714	260,700	53,014	20.34%	237,797
[비지배지분]	1,575	2,390	(815)	-34.10%	131,985
자본총계	729,630	665,373	64,257	9.66%	616,461
부채와자본총계	1,451,670	1,492,015	(40,345)	-2.70%	1,255,817

※ 한국채택국제회계기준에 따라 작성되었습니다.

※ 안정성 지표

구분		제43기 (2022년)	제42기 (2021년)
안정성	유동비율	130.73%	124.01%
	부채비율	98.96%	124.24%

- 제43기 당사 자산은 전기 대비 403억(-2.7%) 감소한 1조 4,517억입니다.
- 부채는 전기 대비 1,046억(-3.4%) 감소한 7,220억으로, 유동부채가 940억(-18.26%) 감소하였고 비유동부채가 106억(-3.4%) 감소하였습니다.
- 자본은 전기 대비 643억(9.66%) 증가한 7,300억으로, 2022년 당기순이익 723억 등 이익잉여금이 530억 증가하였습니다.
- 제43기는 제42기 대비 부채비율이 25.28%감소하였으며, 유동비율은 6.72%증가하였습니다.

나. 영업실적
당사의 지난 3사업년도 영업실적에 관한 자료는 다음과 같습니다.

(단위 : 백만원)

구분	제 43 기	제 42 기	증감	증감율	제 41 기
매출액	1,436,999	1,250,882	186,117	14.88%	1,078,539
매출원가	1,274,202	1,095,287	178,915	16.33%	925,623
매출총이익	162,797	155,595	7,202	4.63%	152,916
판매비와관리비	70,958	65,598	5,360	8.17%	55,244
영업이익(손실)	91,839	89,997	1,842	2.05%	97,672
영업외 손익	(13,144)	(24,765)	11,621	-46.93%	-12,345
법인세비용차감전순이익(손실)	78,695	65,232	13,463	20.64%	85,327
법인세비용	6,360	17,097	(10,737)	-62.80%	23,692
계속영업이익	72,335	48,135	24,200	50.28%	61,635

세후중단영업이익	-	-	-	-	-
당기순이익(손실)	72,335	48,135	24,200	50.28%	61,635

※ 한국채택국제회계기준에 작성기준에 따라 작성되었습니다.

- 제43기 당사는 매출액이 전기 대비 14.88% 증가한 1조 4,370억원을, 영업이익은 전기 대비 2.05% 증가한 918억을 기록하였습니다.

다. 부문별 영업실적 분석

(단위 : 백만원)

사업부문	구분	제 43기		제 42기	
		금액	비율	금액	비율
포장	총매출액	1,482,669	100.00%	1,291,677	100.00%
	순매출액	1,436,999	100.00%	1,250,882	100.00%
	내부매출액	45,670	100.00%	40,795	100.00%
	영업이익	91,839	100.00%	89,997	100.00%
합계	총매출액	1,482,669	100.00%	1,291,677	100.00%
	순매출액	1,436,999	100.00%	1,250,882	100.00%
	내부매출액	45,670	100.00%	40,795	100.00%
	영업이익	91,839	100.00%	89,997	100.00%

[포장 사업부문]
포장 사업부문은 연포장재, 식품/음료캔, 유리병, PET병, 알미늄 호일, 필름, 종이박스 같은 포장재를 판매하는 사업입니다. 포장 사업부문의 제43기 매출은 1조 4,370억으로 전년대비 14.88% 증가하였으며, 영업이익은 전년대비 2.05% 증가한 918억원입니다.
포장 사업부문은 주요 고객들과의 협업 체계 강화 및 신제품 개발을 통한 제안 영업 확대로 사업경쟁력을 견고히 하기 위해 노력하였습니다. 특히 품질과 기술경쟁력을 인정받아 북미 지역을 중심으로 수출을 증대시켜 나가며, 해외시장 확대에 주력하고 있습니다. 최근 원자재 가격은 비교적 안정적인 측면을 형성하고 있지만, 전방시장의수요 감소 및 대외 불확실성은 지속되고 있습니다. 이러한 영향을 최소화하기 위해, 끊임없는 기술혁신과 사업고도화로 경쟁사와의 격차를 확대하고, 지속적인 연구개발로 부가가치를 창출하여 위기를 극복할 수 있도록 노력하겠습니다. 2023년에도 사용자 편의성을 증진시키면서 디자인 요소가 강화된 포장재 개발을 통해 소비자의 요구에 기민하게 대응할 수 있는 신기술 개발을 적극적으로 추진하고, 사용자 중심의 연구개발로 부가가치를 창출하여 위기를 극복할 수 있도록 하겠습니다.

[환율변동 영향]
당사는 수출 영업활동의 증가로 인하여 미화(USD) 변동에 영향을 받고 있으나, 원자재의 수입의 증가에 따른 충격은 수출증대로 최대한 방어하고 있으며, 파생상품 통화선도계약을 통하여 환위험관리를 hedge하고 있습니다.

[자산손상]
당사는 Minh Viet Packaging One MemberCompany Limited의 사업부진으로 영업권 손상 4,795백만원을 인식하였습니다.

(1) 당기와 전기 중 영업권의 변동은 다음과 같습니다.

(단위: 천원)

구 분	당기	전기
기초금액	113,715,341	123,079,219
연결범위의 변동(*1)	-	8,396,089
손상차손(*2)	(4,794,706)	(21,479,831)
기타변동(*3)	1,461,321	3,719,864
기말금액	110,381,956	113,715,341

(*1) 전기 중 (주)엠케이씨의 지배력 획득에 따른 영업권 인식액입니다.
(*2) Minh Viet Packaging One MemberCompany Limited의 손상차손 금액입니다.
(*3) 기타변동은 해외소재 종속기업의 외화환산으로 인한 것입니다.

(2) 영업권 손상검사

1) 당기말 현재 영업권은 다음과 같이 연결기업의 현금창출단위에 배분되었습니다.

(단위: 천원)

구 분	당기말	전기말
수지및인쇄 부문	9,597,011	9,597,011
(주)테크팩솔루션	67,727,658	67,727,658
TALOFA SYSTEMS AMERICAN SAMOA, INC.	13,394,589	12,530,012
Tan Tien Plastic Packaging Joint Stock Company	9,867,815	9,573,802
Minh Viet Packaging One MemberCompany Limited	1,398,794	5,890,768
(주)엠케이씨	8,396,089	8,396,089
합 계	110,381,956	113,715,340

2) 현금창출단위의 회수가능액은 사용가치의 계산에 기초하여 결정되었으며, 사용가치는 경영진에 의해 승인된 5년간의 사업계획에 기초한 세후 현금흐름추정을 사용하여 계산되었습니다. 5년을 초과한 현금흐름은 회사가 속해 있는 포장 산업의 장기 평균 성장률을 초과하지 않는 범위 내에서 추정하였습니다.

3) 경영진은 과거 실적과 시장 성장에 대한 예측에 근거하여 세후 현금흐름 추정액을결정하였으며, 사용된 할인율은 관련된 영업부문의 특수한 위험을 반영한 세후 할인율입니다. 주요 부문의 사용가치 계산에 적용된 할인율은 다음과 같습니다.

구 분	할인율	영구성장률
수지및인쇄 부문	10.48%	1.00%
(주)테크팩솔루션	8.27%	0.00%
TALOFA SYSTEMS AMERICAN SAMOA, INC.	13.39%	0.00%
Tan Tien Plastic Packaging Joint Stock Company(*1)	16.13%	2.00%
Minh Viet Packaging One MemberCompany Limited(*2)	16.13%	2.00%
(주)엠케이씨	8.38%	1.00%

연결기업은 기후 관련 사안과 관련하여 최신 정부 법률을 지속적으로 모니터링합니다. 현재로서는 그룹에 영향을 미칠 법안이 통과되지 않았습니다. 연결기업은 변경이필요한 경우 사용가치 계산에 사용된 주요 가정 및 가정의 변경에 대한 민감도를 조정할 것입니다.

(*1) Tan Tien Plastic Packaging Joint Stock Company의 영구성장률 및 할인율 별 민감도분석은 다음과 같습니다.

(단위: 백만원)

구분	민감도분석		
	가정의 변동폭	가정의 증가	가정의 감소
영구성장률(0.00%)	0.5% 증가/감소	57,587	55,268

할인율(13.34%)	0.5% 증가/감소	54,373	58,552

(*2) Minh Viet Packaging One Member Company Limited의 영구성장률 및 할인율 별 민감도분석은 다음과 같습니다.

(단위: 백만원)

구분	민감도분석		
	가정의 변동폭	가정의 증가	가정의 감소
영구성장률(2.00%)	0.5% 증가/감소	17,592	17,196
할인율(16.13%)	0.5% 증가/감소	16,926	17,883

4. 유동성 및 자금조달원천 등 중요한 자금지출에 관한 사항

가. 자금조달에 관한 사항
(1) 원화 단기차입금

(단위: 천원)

차입처	내 역	만기일	이자율(%)	당기말	전기말
한국산업은행	시설자금	-	-	-	59,000,000
	일반자금	2023-03-31	3.05%	20,000,000	-
	일반자금	-	-	-	20,000,000
중국은행	시설자금	-	-		20,000,000
	시설자금	2023-06-30	4.54%	20,000,000	-
미쓰이스미토모은행	일반자금	2023-04-17	4.36%	20,000,000	-
	일반자금	-	-	-	20,000,000
	일반자금	-	-	-	14,000,000
IBK기업은행	일반자금	-	-	-	300,000
신한은행	일반자금	-	-	-	500,000
국민은행	일반자금	2023-05-24	3.91%	60,000,000	-
농협은행	일반자금	2023-07-14	5.09%	30,000,000	-
우리은행	일반자금	2023-07-14	5.19%	10,000,000	-
수출입은행	일반자금	2023-08-31	4.86%	10,000,000	-
국민은행	시설자금	2023-09-20	5.38%	39,000,000	-
MMT	-	-	-	-	51,702,804
합 계				209,000,000	185,502,804

(2) 원화 장기차입금

(단위: 천원)

차입처	내 역	만기일	이자율(%)	당기말	전기말
한국산업은행	시설자금	2024-04-21	4.49%	28,000,000	28,000,000
	시설자금	2024-04-21	3.84%	2,000,000	2,000,000
	일반자금	2024-06-28	4.23%	50,000,000	50,000,000
	시설자금	2025-09-19	4.89%	9,000,000	-
에스타이거테크	유동화 ABCP	2024-06-28	5.22%	20,000,000	20,000,000
우리티에스제일차	유동화 ABCP	2024-06-28	5.19%	30,000,000	30,000,000
IBK기업은행	시설자금	2023-08-24	1.50%	720,000	720,000
합 계				139,720,000	130,720,000
유동성대체				(720,000)	-
차감후잔액				139,000,000	130,720,000

(3) 외화 장기차입금

(단위: 천원, 천 USD)

차입처	내 역	만기	이자율(%)	당기말	전기말
신한은행	시설자금대출	2024-03-19	6.44	12,673,000 (USD 10,000)	-
신한은행	시설자금대출	-	-	-	17,782,500 (USD 15,000)
합 계				12,673,000 (USD 10,000)	17,782,500 (USD 15,000)
유동성대체				(6,336,500) (USD 5,000)	(5,927,500) (USD 5,000)
차감후잔액				6,336,500 (USD 5,000)	11,855,000 (USD 10,000)

(4) 사채

(단위: 천원)

구 분	발행일	만기일	이자율(%)	당기말	전기말
공모사채	2019-08-02	2022-08-02	1.65	-	100,000,000
공모사채	2019-08-02	2024-08-02	1.89	30,000,000	30,000,000
공모사채	2021-10-28	2024-10-28	2.65	70,000,000	70,000,000
공모사채	2021-10-28	2026-10-28	3.06	30,000,000	30,000,000
사 채 할 인 발 행 차 금				(280,025)	(468,197)
합 계				129,719,975	229,531,803
유동성대체				-	(100,000,000)
사채할인발행차금 유동성대체				-	64,909
차감후 잔액				129,719,975	129,596,712

5. 유동성 및 자금의 조달 등

가. 유동성 현황

(단위 : 백만원)

구 분	기 초	기 말	증 감	증감율
현금및 현금성자산	74,033	50,846	(23,187)	-31.31%
유 동 금 융 자 산	101,376	24,128	(77,248)	-76.20%
합 계	175,409	74,974	(100,435)	-57.26%

나. 자금의 조달현황

(단위 : 백만원)

구 분	기 초	기 말	증 감	비고
유동차입금	285,438	209,000	(76,438)	사채포함

비유동차입금	278,099	282,113	4,014	사채포함
합　　계	563,537	491,113	(72,424)	-

- 당사는 당기말 74,974백만원의 유동자금을 보유하고 있습니다.
상기 유동자금은 ⅰ) 현금및현금성자산, ⅱ) 단기금융예치금을 모두 포함한 금액이며전기말 유동자금 175,409백만원 대비 100,435백만원 감소하였습니다.

- 당기말 당사 유동차입금(사채 및 유동성대체 포함)은 209,000백만원이며 전기말 285,438백만원 대비 76,438백만원 감소하였으며, 당기말 비유동차입금은 282,113백만원으로 전기말 278,099백만원 대비 4,014백만원 증가하였습니다.

.- 회사의 자금운용방법은 RP, CMA, 정기예금 등으로 이루어져 있습니다.

6. 부외거래
당사는 당기말 및 전기말 현재 관계기업인 진안물사랑(주)의 임대형 민간투자사업과 관련된 대출약정 등과 관련하여 현재 부담하거나 장래에 부담하게 될 모든 채무(약정한도 : 29,342,000천원)에 대하여 자금 제공의무 분담비율에 따라 다른 건설사 및 운영출자자와 연대하여 자금보충의무를 부담하고 있으며, 연결기업이 보유 중인 진안물사랑(주)의 주식을 담보로 제공하고 있습니다.
이와 관련된 현황에 대하여는 'XI. 그 밖에 투자자 보호를 위하여 필요한 사항 - 2. 우발부채 등을 참조하여 주시기 바랍니다.

7. 기타 투자판단에 필요한 사항
가. 중요한 회계정책 및 추정에 관한 사항
Ⅲ. 재무에 관한사항 → 3. 연결재무제표 주석 및 5. 재무제표 주석을 참조하시기 바랍니다.

나. 위험관리 정책에 관한 사항
Ⅱ. 사업의 내용 → 5. 위험관리 및 파생거래 내용을 참조하시기 바랍니다.

■ STARKIST Co.

가. 예측정보에 대한 주의사항
본 자료는 회사 경영진의 미래에 대한 "예측 정보"를 포함하고 있습니다.
이는 과거가 아닌 미래의 사건과 관계된 것으로 회사의 향후 예상되는 경영현황 및 재무실적을 의미하고, 표현상으로는 '예상', '전망', '계획', '기대' 등과 같은 단어를 포함합니다. 그러한 예측진술은 위험과 불확실성, 그리고 회사의 실제 실적과 예측진술에 기재되거나 암시된 미래실적 간의 중대한 차이를 초래하는 다른 요인들을 내포하고 있습니다.
본 자료에 포함된 정보의 정확성과 완벽성에 대해서 암묵적으로든 또는 명시적으로든 보장할 수 없습니다. 또한 본 자료에 서술된 내용은 과거 또는 미래에 대한 약속이나 진술로 간주될 수 없으며, 이러한 예측진술을 적정수준 이상으로 신뢰하여서는 안됩니다.
당사는 작성일 현재 시점에 기초하여 작성하였으며, 동 예측정보 작성시점 이후에 발생하는 위험 또는 불확실성을 반영하기 위하여 예측정보에 기재한 사항을 수정하는 정정보고서를 공시할 의무는 없습니다.

나. 개요

(1) 산업의 특성
식품 산업은 인구 및 국민소득 증가로 인한 식습관 변화 및 생활 수준 개선과 함께 성장해 왔으며, 특히 건강에 대한 관심을 중심으로 웰빙, 편의성 및 프리미엄 원재료에 대한 선호도 변화가 현재 트렌드를 주도하고 있습니다. 또한 미국 인구 노령화에 따라 앞으로도 더욱 편리하고 건강에 좋은 제품으로 변경하는데 많은 기업들이 주안점을 두고 있습니다.

(2) 관련 법률 또는 정부 규제
미국의 식품 산업은 FDA와 USDA 관련 법규에 따라 규제되고 있으며, 해산물 부문은 미국 내 NOAA와 같은 기관의 추가적인 규제를 받고 있습니다. 최근 식품업계에 지속 가능성이 주요 이슈로 부각되면서, 당사는 MSC(Marine Stewardship Council) 및 ISSF (International Seafood Sustainability Foundation) 등 주요기구와 긴밀히 협력하여 지속가능성 향상에 집중하고 있습니다.

(3) Starkist Co.는 2008년 Del Monte로부터 인수하여 동원그룹으로 편입되었습니다. 당사는 참치업계에서 미국 내 45%가 넘는 독보적인 시장점유율1위를 차지하고 있으며, 안정적인 사업구조를 유지하고 있습니다. 식품산업에서 소비자들의 건강과 웰빙트렌드에 대한 관심이 높아지고 있고, 안전하고 건강한 원재료를 사용한 제품들에 대한 수요 역시 증가하고 있습니다. 단백질이 풍부하고 오메가-3가 많은 제품인 참치는 이러한 트렌드에 따른 수혜를 계속 받을 것입니다. 또한, 소비자들의 바쁜 일상에 적합한 편의성을 제공하는 제품의 성장이 예상됨에 따라, 당사의 주력제품인 참치 파우치뿐 아니라 최근 출시된 치킨 파우치, 런치 투고 참치키트, 스마트 보울 등의 간편 편의 제품들도 계속적으로 성장할 것으로 전망됩니다. 계열사인 동원F&B를 통한 가공기술 이전으로 손익 개선과 마케팅 강화를 통해 고품질 간편 건강식 제공을 목표로 힘쓰고 있습니다.

다. 경영성과(연결기준)

(단위 : 천USD)

구분	영업실적			
	2022년	2021년	증감	증감율(%)
1. 매출액	850,897	788,003	62,894	7.98%
2. 매출원가	653,927	571,368	82,559	14.45%
3. 매출총이익	196,971	216,635	-19,665	-9.08%
4. 판매비와관리비	101,832	106,341	-4,509	-4.24%
5. 영업이익	95,139	110,294	-15,155	-13.74%
6. 순금융수익(원가)	-3,950	-6,795	2,845	-41.87%
7. 기타수익(비용)	3,461	7,851	-4,390	-55.92%
8. 법인세차감전순이익	94,650	111,351	-16,701	-15.00%
9. 법인세비용	23,510	24,812	-1,301	-5.25%
10. 당기순이익	71,139	86,539	-15,399	-17.79%

연결기준 매출액은 8억 5,090만 달러로 전기 매출액 7억 8,800만 달러보다 6,289만 달러(7.98%) 증가하였으며, 당기순이익은 7,114만 달러로 전기 8,654만 달러 대비 1,540만 달러(-17,79%) 감소하였습니다.

라. 재무상태(연결기준)

(단위 : 천USD)

구분	2022년	2021년	증감	증감율
유동자산	437,887	408,362	29,525	7.23%
비유동자산	338,223	333,692	4,531	1.36%
자산총계	776,110	742,054	34,056	4.59%
유동부채	160,632	131,292	29,340	22.35%
비유동부채	57,130	62,635	-5,505	-8.79%
부채총계	217,762	193,927	23,835	12.29%
자본	558,348	548,127	10,221	1.86%
자본총계	558,348	548,127	10,221	1.86%
부채 및 자본총계	776,110	742,054	34,056	4.59%

자산총계는 전기 7억 4,205만 달러 대비 3,406만 달러(4.59%) 증가한 7억 7,611만 달러입니다. 부채총계는 전기 1억 9,393만 달러 대비 2,385만 달러(12,29%) 증가한 2억 1,776만 달러입니다. 자본 총계는 전기 5억 4,813만 달러 대비 1,022만 달러(1.86%) 증가한 5억 5,835만 달러입니다.

■ 동원로엑스(주)

가. 예측정보에 대한 주의사항

본 자료는 회사 경영진의 미래에 대한 "예측 정보"를 포함하고 있습니다.
이는 과거가 아닌 미래의 사건과 관계된 것으로 회사의 향후 예상되는 경영현황 및 재무실적을 의미하고, 표현상으로는 '예상', '전망', '계획', '기대' 등과 같은 단어를 포함합니다. 그러한 예측진술은 위험과 불확실성, 그리고 회사의 실제 실적과 예측진술에 기재되거나 암시된 미래실적 간의 중대한 차이를 초래하는 다른 요인들을 내포하고 있습니다.

본 자료에 포함된 정보의 정확성과 완벽성에 대해서 암묵적으로든 또는 명시적으로든 보장할 수 없습니다. 또한 본 자료에 서술된 내용은 과거 또는 미래에 대한 약속이나 진술로 간주될 수 없으며, 이러한 예측진술을 적정수준 이상으로 신뢰하여서는 안됩니다.

당사는 작성일 현재 시점에 기초하여 작성하였으며, 동 예측정보 작성시점 이후에 발생하는 위험 또는 불확실성을 반영하기 위하여 예측정보에 기재한 사항을 수정하는 정정보고서를 공시할 의무는 없습니다.

나. 개요

동원로엑스 주식회사(이하 "당사")는 물류와 여객사업을 영위할 목적으로 2011년 1월 1일 동부건설 주식회사로부터 물적분할되어 설립되었습니다. 한편, 당사는 2017년 8월 1일자로 고속버스사업부문을 물적분할하여 매각하였으며, 당기말 현재는 물류사업을 영위하고 있습니다.

당사의 본점은 서울특별시 서초구 마방로 68에 소재하고 있으며, 당사가 발행할 주식의 총수

는 24,000,000주(1주당 금액: 5,000원)이며, 당기말 현재 발행한 주식수는 4,972,249주(보통주 2,266,666주 및 전환상환우선주 2,705,583주)입니다.

당기말과 전기말 현재 당사의 주주현황은 다음과 같습니다.

주 주 명	당기말		전기말	
	주식수(주)	지분율	주식수(주)	지분율
동원산업(주)	4,972,249	100%	5,240,839	100%

종합물류기업으로서 당사는 운영 효율과 사업간 시너지를 창출을 통한 지속적인 성장을 이루어 나갈 계획입니다.

다. 경영성과

(단위 : 백만원)

구분	영업실적			
	제 12기	제 11기	증감	증감율(%)
1. 매출액	1,214,230	1,074,321	139,909	13.02%
2. 매출원가	-1,174,196	-1,037,428	-136,768	13.18%
3. 매출총이익	40,034	36,893	3,141	8.51%
4. 판매비와관리비	-19,278	-17,816	-1,463	8.21%
5. 대손충당금환입	0	15	-14	-98.64%
6. 영업이익	20,756	19,092	1,664	8.71%
7. 순금융수익(원가)	33,990	12,681	21,309	168.04%
8. 기타수익(비용)	-697	-17,705	17,008	-96.06%
9. 법인세차감전순이익	54,049	14,068	39,981	284.20%
10. 법인세비용	-2,871	3,582	-6,454	-180.15%
11. 당기순이익	51,178	17,650	33,527	189.95%

2022년 경영실적은 매출액은 1조 2,142억원으로 전기 매출액 1조 743억보다 1,399억원 증가하였으며, 당기순이익은 512억원으로 전기 177억원 대비 335억원 증가한 실적을 기록하였습니다.

라. 재무상태

(단위 : 백만원)

구분	재무상태			
	제 12기	제 11기	증감	증감율(%)
자산				
1. 유동자산	260,174	213,601	46,572	21.80%
2. 비유동자산	578,070	583,912	-5,842	-1.00%
자산총계	838,244	797,514	40,730	5.11%
부채				
1. 유동부채	290,678	268,324	22,354	8.33%
2. 비유동부채	98,623	101,503	-2,880	-2.84%
부채총계	389,301	369,826	19,474	5.27%
자본				
자본총계	448,943	427,687	21,256	4.97%
부채및자본총계	838,244	797,514	40,730	5.11%

자산 총계는 전기 7,975억원 대비 407억원(21.80%) 증가한 8,382억원이고, 부채 총계는 전기 3,698억원 대비 195억원(5.27%) 증가한 3,893억원입니다. 자본 총계는 전기 4,277억원 대비 212억원(4.97%) 증가한 4,489억원 입니다.

마. 유동성 및 자금조달과 지출

1) 개요
당사의 현금은 영업활동을 통하여 655억원이 증가하고, 금융자산 및 유형자산의 취득 등 투자활동을 통하여 252억원이 증가하였습니다. 단기차입금 등 재무활동을 통하여는 85억원이 감소하였습니다. 현금및현금성자산의 순증가액은 536억원 입니다.

당기말과 전기말 현재 현금및현금성자산의 구성내역은 다음과 같습니다.

(단위: 백만원)		
구 분	당기말	전기말
현금과 요구불예금	3,821	2,519
기타현금성자산	58,700	6,368
합 계	62,521	8,887

2) 장단기 차입금

(1) 당기말과 전기말 현재 단기차입금 내역은 다음과 같습니다.

(단위: 백만원)				
차입금종류	차입처	이자율(%)	금 액	
			당기말	전기말
일반운전자금대출	한국산업은행	3M CD+1.01	20,000	20,000
	농협은행	-	-	50,000
	KEB하나은행	2.69	24,775	-
	(주)신한은행	1.96	19,561	-
합 계			64,336	70,000

(2) 당기말과 전기말 현재 장기차입금 내역은 다음과 같습니다.

(단위: 백만원)				
차입금종류	차입처	이자율(%)	금 액	
			당기말	전기말
하역장비현대화자금대출	수협은행	1.2	1,249	-
일반운전자금대출	한국산업은행	3M CD+1.10 ~ 3M CD+1.15	60,000	30,000
	중국은행	-	-	28,000
	에스타이거로엑스(주)	3M CD+1.22	30,000	30,000
합 계			91,249	88,000
유동성장기부채			(30,250)	(28,000)
장기차입금			60,999	60,000

(3) 담보제공 및 지급보증 등
상기 단기차입금, 장기차입금 및 기타 차입약정과 관련하여 당사의 유형자산 및 투자부동산이 담보로 제공되어 있습니다.

■ (주)동원홈푸드

가. 예측정보에 대한 주의사항
본 자료는 회사 경영진의 미래에 대한 "예측 정보"를 포함하고 있습니다.
이는 과거가 아닌 미래의 사건과 관계된 것으로 회사의 향후 예상되는 경영현황 및 재무실적을 의미하고, 표현상으로는 '예상', '전망', '계획', '기대' 등과 같은 단어를 포함합니다. 그러한 예측진술은 위험과 불확실성, 그리고 회사의 실제 실적과 예측진술에 기재되거나 암시된 미래실적 간의 중대한 차이를 초래하는 다른 요인들을 내포하고 있습니다.

본 자료에 포함된 정보의 정확성과 완벽성에 대해서 암묵적으로든 또는 명시적으로든 보장할 수 없습니다. 또한 본 자료에 서술된 내용은 과거 또는 미래에 대한 약속이나 진술로 간주될 수 없으며, 이러한 예측진술을 적정수준 이상으로 신뢰하여서는 안됩니다.

당사는 작성일 현재 시점에 기초하여 작성하였으며, 동 예측정보 작성시점 이후에 발생하는 위험 또는 불확실성을 반영하기 위하여 예측정보에 기재한 사항을 수정하는 정정보고서를 공시할 의무는 없습니다.

나. 개요
당사는 1994년에 FS사업을 모태로 설립된 회사로써, 이후 식자재 유통, 외식사업, 축산물 가공/유통으로 사업을 지속적으로 확장하며 빠른 성장을 이루었습니다. 당사의 영업부문으로는 식재조미, FS외식, 축육부문 부문으로 나눌 수 있습니다.

부문별로 설명을 드리면,식재조미 부문은 식재조미 부문은 조미분야의 전문 기술력과 국내 외식시장에서 그 동안 쌓아온 노하우를 발판으로, 리테일 경로 확대와 해외시장 진출 등 비즈니스 영역을 넓혀 나가고자 노력을 기울이고 있습니다. 이는 향후에 회사의 이익창출과 동시에 회사의 지속성장에 기여할 것으로 전망하고 있습니다.

FS외식부문은 단체급식 운영을 통해 획득한 다양한 경험과 노하우를 바탕으로 다양한 경로에서 안정적인 서비스를 제공하고 있습니다. 일정하고 다양한 맛을 제공하기 위해 표준레시피를 개발하여 공유하고, 각 업장의 특성에 맞춘 인테리어와 식단을 제공하며 고객에게 다양한 즐거움을 제공합니다. 또한 이를 기반으로 확산한 외식사업은 다양한 외식브랜드(크리스피프레시/샌드프레소 스페셜티/포르투7/라운지 디 등)를 기반으로 고객의 즐겁고 멋진 삶의 순간을 함께 할 수 있는 행복한 공간을 제공합니다.

축육부문은 좋은 고기를 빠르고 신속하게 공급함으로써, 건강의 필수요소인 단백질(Protein)을 고객에게 공급하여 국민 건강과 편리함을 제공합니다. 매일 직접 경매에 참여하여 까다롭게 원료육을 구매하고, 세절/포장을 거쳐 전국 신선 직배송 시스템으로 고객만족을 실현하고 있습니다.

당사는 푸드서비스, 식자재유통, 식품제조까지 다양한 식품관련 사업을 운영하고 있는 종합식품기업으로, 건강하고 풍요로운 식문화를 창조하는 기업이라는 경영이념을 실천하며 고객만족과 고객성공을 위해 끊임없이 노력할 계획입니다.

다. 경영성과

(단위 : 백만원)

구분	영업실적			
	제 26기	제 25기	증감	증감율(%)
1. 매출액	2,070,790	1,636,708	434,082	26.52
2. 매출원가	(1,808,543)	(1,416,375)	392,168	27.69
3. 매출총이익	262,247	220,333	41,914	19.02
4. 판매비와관리비	(222.497)	(180,548)	41,949	23.23
5. 영업이익	39,750	39,785	(35)	-0.09
6. 순금융수익(원가)	(3,205)	(2,630)	(575)	21.86
7. 기타수익(비용)	(952)	(19,765)	(18,813)	-95.18
8. 법인세차감전순이익	35,593	17,390	18,203	104.68
9. 법인세비용	8,205	8,391	(186)	-2.22
10. 당기순이익	27,388	8,999	18,389	204,36

2022년 매출액은 2조 708억원으로 전기 매출액 1조 6,367억보다 4,340억원 증가하였으며, 당기순이익은 274억원으로 전기 90억원 대비 184억원 증가한 실적을 기록하였습니다.

라. 재무상태

(단위 : 백만원)

구분	재무상태			
	제 26기	제 25기	증감	증감율(%)
자산				
1. 유동자산	344,563	230,574	113,989	49.44
2. 비유동자산	335,361	323,391	11,971	3.70
자산총계	679,924	553,965	125,960	22.74
부채				
1. 유동부채	309,495	208,150	101,344	48.69
2. 비유동부채	73,538	72,678	861	1.18
부채총계	383,033	280,828	102,205	36.39
자본				
자본총계	296,891	273,136	23,755	8.70
부채및자본총계	679,924	553,965	125,960	22.74

자산 총계는 전기 5,539억원 대비 1,260억원(22.76%) 증가한 6,799억원이고, 부채 총계는 전기 2,808억원 대비 1,022억원(36.39%) 증가한 3,830억원입니다. 자본 총계는 전기 2,731억원 대비 238억원(8.70%) 증가한 2,969억원 입니다. 주요 증감 사유는 현금성자산, 금융상품 및 차입금 변동 에 있습니다.

마. 유동성 및 자금조달과 지출

1) 개요
당사의 현금은 영업활동을 통하여 538억원이 증가하고, 금융자산 및 유형자산의 취득 등 투자활동을 통하여 190억원이 감소하였습니다. 단기차입금 등 재무활동을 통하여는 30억원이 증가하여, 현금및현금성자산의 순증가액은 378억원 입니다.

2) 장단기 차입금

(1) 당기말과 전기말 현재 원화 및 외화장기차입금의 내역은 다음과 같습니다.

(단위: 천원)

차입처	내　역	이자율(%)	만기	당기말	전기말
한국산업은행	시설자금	3.87	2025.07.12	10,000,000	20,000,000
한국산업은행	시설자금	2.71	2024.05.31	12,000,000	8,000,000
한국산업은행	시설자금	1.61	2023.04.30	25,000,000	25,000,000
한국산업은행	시설자금	5.32	2025.06.23	35,000,000	-
뉴아리동홈제오차(유)	일반자금	2.21	2023.07.14	20,000,000	20,000,000
유동성대체				(48,333,333)	(20,000,000)

차감후잔액	53,666,667	53,000,000

V. 회계감사인의 감사의견 등

1. 외부감사에 관한 사항

1. 회계감사인의 명칭 및 감사의견(검토의견 포함한다. 이하 이 조에서 같다)을 다음의 표에 따라 기재한다.

사업연도	감사인	감사의견	강조사항 등	핵심감사사항
제54기(당기)	삼정회계법인	적정	특기사항 없음	-
제53기(전기)	삼정회계법인	적정	특기사항 없음	-
제52기(전전기)	삼정회계법인	적정	특기사항 없음	-

2. 감사용역 체결현황은 다음의 표에 따라 기재한다.

사업연도	감사인	내 용	감사계약내역		실제수행내역	
			보수	시간	보수	시간
제54기(당기)	삼정회계법인	별도 및 연결재무제표	705,000	6,000	705,000	6,188
제53기(전기)	삼정회계법인	별도 및 연결재무제표	510,000	5,370	510,000	5,336
제52기(전전기)	삼정회계법인	별도 및 연결재무제표	470,000	5,097	470,000	5,126

3. 회계감사인과의 비감사용역 계약체결 현황은 다음의 표에 따라 기재한다.

사업연도	계약체결일	용역내용	용역수행기간	용역보수	비고
제54기(당기)	2022.04.20	합병 관련 재무제표 검토	2022.04.20~ 2022.06.29	30,000	-
	2022.09.30	합병기일 특정목적 감사	2022.09.30~ 2022.12.02	75,000	-
제53기(전기)	-	-	-	-	-
	-	-	-	-	-
제52기(전전기)	2020.08.01	경정청구	2020.08.01~ 2020.11.17(*1)	68,520	-
	2020.04.01	세무조사 대리	2020.04.21~ 2020.07.16	160,000	-

(*1) 용역수행기간은 '계약체결일~경정청구 결정일'입니다.

4. 재무제표 중 이해관계자의 판단에 상당한 영향을 미칠 수 있는 사항에 대해 내부감사기구가 회계감사인과 논의한 결과를 다음의 표에 따라 기재한다.

구분	일자	참석자	방식	주요 논의 내용
1	2022년 03월 08일	동원산업 감사 삼정회계법인 업무수행이사 외1인	서면회의	기말감사 결과 논의

2	2022년 06월 27일	동원산업 감사 삼정회계법인 업무수행이사 외 1인	서면회의	1분기 검토 결과 논의
3	2022년 09월 15일	동원산업 감사 삼정회계법인 업무수행이사 외 1인	서면회의	감사 계획 논의
4	2023년 03월 09일	동원산업 감사위원회 삼정회계법인 업무수행이사 외 1인	대면회의	감사 결과 논의

2. 내부통제에 관한 사항

가. 내부통제

[감사가 회사의 내부통제 유효성에 대해 감사한 결과]

사업연도	감사의 의견	지적사항
제54기(당기)	본 감사위원회의 의견으로는 2022년 12월 31일로 종료되는 제 54기 사업연도의 동원산업 주식회사의 내부감시장치는 효과적으로 가동되고 있습니다.	-
제53기(전기)	본 감사의 의견으로는 2021년 12월 31일로 종료되는 제 53기 사업연도의 동원산업 주식회사의 내부감시장치는 효과적으로 가동되고 있습니다.	-
제52기(전전기)	본 감사의 의견으로는 2020년 12월 31일로 종료되는 제 52기 사업연도의 동원산업 주식회사의 내부감시장치는 효과적으로 가동되고 있습니다.	-

나. 내부회계관리제도

[회계감사인의 내부회계관리제도 검토의견]

사업연도	감사인	검토의견	지적사항
제54기(당기)	삼정회계법인	우리의 의견으로는 회사의 내부회계관리제도는 2022년 12월31일 현재「내부회계관리제도 설계 및 운영 개념체계」에 따라 중요성의 관점에서 효과적으로 설계 및 운영되고 있습니다.	-
제53기(전기)	삼정회계법인	우리의 의견으로는 회사의 내부회계관리제도는 2021년 12월31일 현재「내부회계관리제도 설계 및 운영 개념체계」에 따라 중요성의 관점에서 효과적으로 설계 및 운영되고 있습니다.	-
제52기(전전기)	삼정회계법인	우리의 의견으로는 회사의 내부회계관리제도는 2020년 12월31일 현재「내부회계관리제도 설계 및 운영 개념체계」에 따라 중요성의 관점에서 효과적으로 설계 및 운영되고 있습니다.	-

다. 내부통제구조의 평가

당사는 공시대상기간동안 내부회계관리제도 이외의 내부통제구조를 평가받은 사실이 없습니다.

VI. 이사회 등 회사의 기관에 관한 사항

1. 이사회에 관한 사항

가. 이사회 구성 개요

보고서제출일 현재 당사의 이사회는 사내이사 4인(민은홍 대표이사, 박문서 대표이사, 김남정, 이명우), 사외이사 5인(김주원 의장, 민승규, 김종필, 윤종록, 진형혜) 총 9인의 이사로 구성되어 있습니다.
이사회 내 위원회는 경영위원회, 내부거래위원회, 사외이사후보추천위원회, 감사위원회 4개의 위원회가 설치되어 운영 중입니다.

(1) 사외이사 및 그 변동현황

(단위 : 명)

이사의 수	사외이사 수	사외이사 변동현황		
		선임	해임	중도퇴임
9	5	4	-	-

나. 중요 의결사항 등

회차	개최일자	의안내용	가결여부	이사의 성명 (출석률)											
				이명우(*1) (100%)	민은홍(*2) (91%)	윤기윤(*3) (100%)	박상진(*4) (100%)	민승규(*5) (100%)	TRINKA, Timothy E.(*6) (50%)	박문서(*7) (100%)	김남정(*7) (67%)	진형혜(*7) (100%)	김주원(*7) (100%)	윤종록(*7) (100%)	김종필(*7) (67%)
1	2022-02-10	제 1호 의안 : 2021년 제 53기 재무제표 승인의 건	가결	찬성		찬성	찬성	찬성	불참석						
		제 2호 의안 : 2021년 제 53기 현금 배당 결정의 건	가결	찬성	해당 없음	찬성	찬성	찬성	불참석	해당없음	해당없음	해당없음	해당없음	해당없음	해당없음
		※ 보고사항													
		제 1호 보고 : 2022년 제 1차 ESG 위원회 결과 보고의 건	보고	-		-	-	-	불참석						
2	2022-03-10	제 1호 의안 : 제 53기 정기주주총회 소집 결의의 건													
		제 2호 의안 : 내부거래위원회 위원 선임의 건	가결	찬성			찬성	찬성	찬성						
		제 3호 의안 : 이사의 경업(겸직) 승인의 건	가결	찬성			찬성	찬성	찬성						
		제 4호 의안 : 미등기 임원 상여금 지급기준 및 보수한도 승인의 건	가결	찬성	해당 없음	해당 없음	찬성	찬성	찬성	해당없음	해당없음	해당없음	해당없음	해당없음	해당없음
		※ 보고사항													
		제 1호 보고 : 2021년 내부회계관리제도 운영실태평가 보고의 건	보고	-			-	-	-						
3	2022-03-25	제 1호 의안 : 대표이사 선임의 건	가결	찬성	찬성		찬성	찬성							
		제 2호 의안 : 이사회 산하 위원회 위원 선임의 건	가결	찬성	찬성		찬성	찬성							
		제 3호 의안 : 이사 등과 회사 간의 거래 승인의 건	가결	찬성	찬성	해당 없음	찬성	찬성	해당 없음	해당없음	해당없음	해당없음	해당없음	해당없음	해당없음
		제 4호 의안 : 계열사 상품·용역거래 승인의 건	가결	찬성	찬성		찬성	찬성							
		※ 보고사항													
		제 1호 보고 : 2022년 제1차 내부거래위원회 결과 보고의 건	보고	-	-		-	-							
4	2022-04-07	제 1호 의안 : 주식 분할을 위한 정관 변경의 건	가결	찬성	찬성		찬성	찬성							
		제 2호 의안 : 합병계약서 체결 승인의 건	가결	찬성	찬성	해당 없음	찬성	찬성	해당 없음	해당없음	해당없음	해당없음	해당없음	해당없음	해당없음
		제 3호 의안 : 우회상장예비심사청구서 제출의 건	가결	찬성	찬성		찬성	찬성							
		제 4호 의안 : 준법지원인 선임의 건	가결	찬성	찬성		찬성	찬성							
5	2022-05-04	제 1호 의안 : 해외사무소 설치의 건	가결	찬성	불참석	해당 없음	찬성	찬성	해당 없음	해당없음	해당없음	해당없음	해당없음	해당없음	해당없음
		※ 보고사항													
		제 1호 보고 : 2022년 제54기 1분기 재무제표 보고의 건	보고	-	불참석		-	-							
6	2022-05-18	제 1호 의안 : 합병계약 수정계약서 승인의 건	가결	찬성	찬성	해당 없음	찬성	찬성	해당 없음	해당없음	해당없음	해당없음	해당없음	해당없음	해당없음
7	2022-06-29	제 1호 의안 : 합병계약 수정계약서(2차) 승인의 건	가결	찬성	찬성		찬성	찬성							
		제 2호 의안 : 주식분할 일정 변경의 건	가결	찬성	찬성		찬성	찬성							
		제 3호 의안 : 임시주주총회 소집의 건	가결	찬성	찬성		찬성	찬성							
		제 4호 의안 : 주주확정 기준일 설정의 건	가결	찬성	찬성	해당 없음	찬성	찬성	해당 없음	해당없음	해당없음	해당없음	해당없음	해당없음	해당없음
		제 5호 의안 : 계열사 상품·용역거래 승인의 건	가결	찬성	찬성		찬성	찬성							
		제 6호 의안 : 원화 일반자금 차입 승인의 건	가결	찬성	찬성		찬성	찬성							
		※ 보고사항													
		제 1호 보고 : 2022년 제54기 1분기 재무제표 보고의 건	보고	-	-		-	-							
8	2022-08-04	제 1호 의안 : 원화 운영자금 신규 차입의 건	가결	찬성	찬성		찬성	찬성							
		※ 보고사항				해당 없음			해당 없음	해당없음	해당없음	해당없음	해당없음	해당없음	해당없음
		제 1호 보고 : 2022년 제2차 ESG 위원회 결과 보고의 건	보고	-	-		-	-							
		제 2호 보고 : 2022년 제54기 상반기 재무제표 보고의 건	보고	-	-		-	-							

9	2022-08-25	제 1호 의안 : 합병계약 수정계약서(3차) 승인의 건 제 2호 의안 : 주식분할 일정 변경 승인의 건 제 3호 의안 : 임시주주총회 일정 연기의 건 제 4호 의안 : TUDO Fisheries Co., Pty., Ltd 계약이행보증에 대한 담보 제공 (STANDBY L/C)의 건	가결 가결 가결 가결	찬성 찬성 찬성 찬성	찬성 찬성 찬성 찬성	해당 없음	찬성 찬성 찬성 찬성	찬성 찬성 찬성 찬성	해당 없음	해당없음	해당없음	해당없음	해당없음	해당없음	해당없음
10	2022-09-23	제 1호 의안 : 계열사 상품·용역거래 승인의 건 ※ 보고사항 제 1호 보고 : 2022년 제3차 내부거래위원회 결과 보고의 건	가결	찬성	찬성	해당 없음	찬성	찬성	해당 없음	해당없음	해당없음	해당없음	해당없음	해당없음	해당없음
11	2022-11-02	제 1호 의안 : 합병보고 주주총회에 갈음하는 공고 승인의 건 제 2호 의안 : 이사회 의장 선임의 건 제 3호 의안 : 대표이사 선임의 건 제 4호 의안 : 이사회 운영규정 개정의 건 제 5호 의안 : 이사회 내 위원회 설치 및 위원 선임의 건 제 5-1호 의안 : 사외이사후보추천위원회 설치 및 사외이사후보추천위원회 위원 선임의 건 제 5-2호 의안 : 내부거래위원회 위원 선임의 건 제 5-3호 의안 : 경영위원회 위원 선임의 건 제 5-4호 의안 : 감사위원회 위원장 선임의 건 ※ 보고사항 제 1호 보고 : 2022년 제54기 3분기 재무제표 보고의 건	가결 가결 가결 가결 가결 가결 가결 가결	찬성 찬성 찬성 찬성 찬성 찬성 찬성 찬성	찬성 찬성 찬성 찬성 찬성 찬성 찬성 찬성	해당 없음	해당 없음	찬성 찬성 찬성 찬성 찬성 찬성 찬성 찬성	해당 없음	찬성 찬성 찬성 찬성 찬성 찬성 찬성 찬성	찬성 찬성 찬성 찬성 찬성 찬성 찬성 찬성	찬성 찬성 찬성 찬성 찬성 찬성 찬성 찬성	찬성 찬성 찬성 찬성 찬성 찬성 찬성 찬성	찬성 찬성 찬성 찬성 찬성 찬성 찬성 찬성	찬성 찬성 찬성 찬성 찬성 찬성 찬성 찬성
12	2022-11-24	제 1호 의안 : 임원 승진 승인의 건 제 2호 의안 : 대표이사 선임의 건	가결 가결	찬성 찬성	찬성 찬성	해당 없음	해당 없음	찬성 찬성	해당 없음	찬성 찬성	불참석	찬성 찬성	찬성 찬성	찬성 찬성	불참석
13	2022-12-23	제 1호 의안 : 물류센터 임대차 등 계약 연장의 건 제 2호 의안 : 동원부산컨테이너터미널 출자의 건 ※ 보고사항 제 1호 보고 : 2022년 제3차, 제4차 경영위원회 결과 보고의 건 제 2호 보고 : 2022년 제1차 감사위원회 결과 보고의 건	가결 가결	찬성 찬성	찬성 찬성	해당 없음	해당 없음	찬성 찬성	해당 없음	찬성 찬성	찬성 찬성	찬성 찬성	찬성 찬성	찬성 찬성	찬성 찬성

(*1) 해당 이사는 2022.03.25부로 중임되었습니다.
(*2) 해당 이사는 2022.03.25부로 신규 선임되었습니다.
(*3) 해당 이사는 2022.02.28부로 퇴임하였습니다.
(*4) 해당 이사는 2022.11.02부로 퇴임하였습니다.
(*5) 해당 이사는 2022.03.25부로 중임되었습니다.
(*6) 해당 이사는 2022.03.27부로 임기만료로 퇴임하였습니다.
(*7) 해당 이사들은 합병 이전 (주)동원엔터프라이즈의 이사이며, 2022.11.02부 동원산업(주)의 이사로 신규 선임되었습니다.

다. 이사회내 위원회

(1) 이사회내의 위원회 구성현황

위원회명	구성	소속 위원명	설치목적 및 권한사항	비고
경영위원회	사내이사 3명	대표이사 박문서 대표이사 민은홍 사내이사 이명우	하단 기재내용 참조	위원장 : 대표이사 박문서
내부거래위원회	사외이사 3명	사외이사 김주원 사외이사 민승규 사외이사 진형혜	하단 기재내용 참조	위원장 : 사외이사 민승규

※ 기업공시서식 작성기준에 따라 감사위원회와 사외이사 후보추천위원회는 제외하였습니다.
※ ESG위원회는 2022.11.02부로 폐지되었습니다.

□ 경영위원회
- 설치목적 : 경영의 전문성 및 효율성 제고
- 권한사항 : 이사회에서 위임한 재무 및 투자활동에 관한 사항 심의 및 결의
□ 내부거래위원회
- 설치목적 : 공정거래 자율준수 체제 구축을 통한 경영 투명성 제고
- 권한사항 : 자본총계의 5% 또는 50억원 이상 계열사 내부거래에 대한 심의 및 결의, 내부거래 현황 보고

(2) 이사회내의 위원회 활동현황
□ ESG위원회(구, 글로벌 Compliance 위원회)

위원회명	개최일자	의안내용	보고여부	이사의 성명 (출석률)				
				민승규 (100%)	민은홍 (100%)	TRINKA, Timothy E. (100%)	윤기윤 (100%)	박상진 (100%)
ESG위원회	2022-02-10	해양본부 ESG 활동 사항보고 유통본부 ESG 활동 사항보고 냉장물류본부 ESG 활동 사항보고	보고	해당사항 없음	해당사항 없음	-	-	-
ESG위원회	2022-08-04	해양본부 ESG 활동 사항보고 유통본부 ESG 활동 사항보고 냉장물류본부 ESG 활동 사항보고	보고	-	-	해당사항 없음	해당사항 없음	-

※ 해당 위원회는 2022.11.02부로 폐지되었습니다.

□ 경영위원회

위원회명	개최일자	의안내용	가결여부	이사의 성명 (출석률)			
				이명우 (100%)	박상진(*1) (100%)	박문서(*2) (100%)	민은홍(*2) (100%)
경영위원회	2022-05-30	제 1호 의안 : 원화 일반자금 차입 승인의 건	가결	찬성	찬성	해당사항 없음	해당사항 없음
	2022-07-18	제 1호 의안 : Societe de Conserverie en Afrique S.A 신규 차입금에 대한 담보 제공 (STANDBY L/C)의 건	가결	찬성	찬성	해당사항 없음	해당사항 없음
	2022-11-02	제 1호 의안 : 제3자를 위한 사업 및 대출약정 등 계약 체결의 건	가결	찬성	해당사항 없음	찬성	찬성
	2022-11-10	제 1호 의안 : 동원건설산업(주)의 산업은행 차입연장을 위한 연대입보의 건 제 2호 의안 : SK온(주) 신규 투자의 건	가결 가결	찬성 찬성	해당사항 없음	찬성 찬성	찬성 찬성
	2022-12-28	제 1호 의안 : 동원팜스(주) 일반대 지급보증 만기갱신의 건 제 2호 의안 : STANDBY L/C(외화지급보증) 약정의 건 제 3호 의안 : Starkist Co. 채무보증 제공의 건(보증인 변경)	가결 가결 가결	찬성 찬성 찬성	해당사항 없음	찬성 찬성 찬성	찬성 찬성 찬성

(*1) 해당 이사는 2022.11.02부로 퇴임하였습니다.
(*2) 해당 이사는 2022.11.02부로 신규 선임되었습니다.

□ 내부거래위원회

위원회명	개최일자	의안내용	가결여부	이사의 성명 (출석률)		
				민승규 (100%)	민은홍 (100%)	박상진 (100%)
내부거래 위원회	2022-03-24	제 1호 의안 : 2022년 2분기 계열사 상품·용역거래 심의의 건 제 2호 의안 : 이사 등과 회사 간의 거래 심의의 건	가결 가결	찬성 찬성	해당사항 없음	찬성 찬성
	2022-06-27	제 1호 의안 : 2022년 3분기 계열사 상품·용역거래 심의의 건	가결	찬성	찬성	찬성
	2022-09-23	제 1호 의안 : 2022년 4분기 계열사 상품·용역거래 심의의 건	가결	찬성	찬성	찬성

라. 이사의 독립성

(1) 이사의 선임

당사의 이사는 주주총회에서 선임하며, 주주총회에서 선임할 이사 후보자는 이사회(사내이사) 및 사외이사 후보추천위원회(사외이사)가 선정하여 주주총회에 제출할 의안으로 확정하고 있습니다.

이사 선출에 있어서 관련 법령과 정관에서 요구하는 자격요건의 충족 여부를 확인하고 있습니다. 사내이사는 상시 관리하는 후보군 중 전문성과 리더십 면에서 가장 적합한 인물을 후보로 선정하고, 사외이사는 산업에 대한 이해와 회계, 재무, 법무 등 전문 분야에 대한 경력이 풍부하고, 회사 및 최대주주와 이해관계가 없어 독립적인 지위에서 이사와 회사의 경영을 감독할 수 있는 인물을 후보로 선정합니다. 이와 같은 법령·정관상 요건 준수 외에 이사 선출에 대한 독립성 기준을 별도로 운영하고 있지는 않습니다.

이사의 선임에 대하여 관련 법규에 따른 주주제안이 있는 경우 이사회는 적법한 범위내에서 이를 주주총회에 의안으로 제출하고 있습니다.

이러한 절차에 따라 선임된 이사는 다음과 같습니다.

직 명	성 명	추천인	임기	연임여부/횟수	활동분야	회사와의 거래	최대주주 등과의 관계
사내이사 (대표이사)	박문서	이사회	2022.11~2024.03	신임	경영전반 총괄	-	-
사내이사 (대표이사)	민은홍	이사회	2022.03~2024.03	신임	경영전반 총괄	-	-
사내이사	김남정	이사회	2022.11~2024.03	신임	경영전반 총괄	-	최대주주
사내이사	이명우	이사회	2022.03~2024.03	연임(4회)	경영전반 총괄	-	-
사외이사	민승규	이사회	2022.03~2024.03	연임(1회)	사외이사	-	-
사외이사	김주원	이사회	2022.11~2024.03	신임	사외이사	-	-
사외이사	김종필	이사회	2022.11~2024.03	신임	사외이사	-	-
사외이사	윤종록	이사회	2022.11~2024.03	신임	사외이사	-	-
사외이사	진형혜	이사회	2022.11~2024.03	신임	사외이사	-	-

각 이사의 주요경력은 'Ⅷ. 임원 및 직원 등에 관한 사항'을 참고하시기 바랍니다.

(2) 사외이사 후보추천위원회

주주총회에 사외이사 후보를 추천하기 위한 사외이사 후보추천위원회가 2022.11.02부로 설치되었습니다. 사외이사 후보추천위원회 구성은 다음과 같습니다.

위원회명	구성	소속 위원명	법적요건	비고
사외이사 후보추천위원회	사외이사 5명	사외이사 윤종록 사외이사 민승규 사외이사 김주원 사외이사 김종필 사외이사 진형혜	사외이사 3명 이상, 사외이사 1/2 초과 (상법 제542조의8 충족)	위원장 : 사외이사 윤종록

※ 공시서류작성기준일 기준으로 사외이사 후보추천위원회의 활동내용은 없습니다.

마. 사외이사의 전문성

(1) 사외이사 직무수행 지원조직 현황

부서(팀)명	직원수(명)	직위(근속연수)	주요 활동내역
경영지원실	1명	사원(1년)	사외이사 직무수행 관련 업무지원

*해당 내용은 공시서류 작성기준일 기준으로 기재하였습니다.

(2) 사외이사 주요경력

성 명	주 요 경 력	최대주주등과의 이해관계	비 고

민승규	일본 동경대학교 대학원 농업경제학 박사 농림수산식품부 제1차관 삼성경제연구소 부사장(경제정책실장) (現)국립한경대학교 석좌교수	"없 음"	중임
김주원	한국투자금융지주 부회장 카카오 부회장 (現)카카오 이사회 의장	"없 음"	초임
김종필	대검찰청 정보통신과장 부산지방검찰청 특수부장검사 (現)금융감독원 분쟁조정위원 (現)법무법인 율우 대표변호사	"없 음"	초임
윤종록	미래창조과학부 제2차관 정보통신산업진흥원 원장	"없 음"	초임
진형혜	법무법인 화우 변호사 (現)한국여자변호사협회 부회장 (現)법무법인 지엘 대표변호사	"없 음"	초임

(3) 사외이사 교육 미실시 내역

사외이사 교육 실시여부	사외이사 교육 미실시 사유
미실시	당기 교육 실적은 없으며, 추후 실시 예정입니다.

2. 감사제도에 관한 사항

가. 감사기구 관련 사항

(1) 감사위원회 위원의 인적사항 및 사외이사여부

성명	사외이사 여부	경력	회계・재무전문가 관련		
			해당 여부	전문가 유형	관련 경력
김종필	예	대검찰청 정보통신과장 부산지방검찰청 특수부장검사 (現)금융감독원 분쟁조정위원 (現)법무법인 율우 대표변호사	-	-	-
김주원	예	한국투자금융지주 부회장 카카오 부회장 (現)카카오 이사회 의장	예	공인회계사	한국투자금융지주 2006~2011
윤종록	예	미래창조과학부 제2차관 정보통신산업진흥원 원장	-	-	-

나. 감사위원회 위원의 독립성

이사의 직무집행을 감독하며, 이사회에 출석하여 의견을 진술할수 있고 또한, 회의의 목적사항과 소집의 이유를 기재한 서면을 이사회에 제출하여 임시회의 소집을 요구할 수 있습니다. 이를 수행하기 위하여 필요한 때에는 이사에 대하여 영업의 보고를 요구하거나 회사의 업무상태와 재산상태를 조사할 수 있습니다. 또한, 감사위원회 관련 법령의 요건을 충족하고 있습니다.

선출기준의 주요내용	선출기준의 충족 여부	관련 법령 등
3명의 이사로 구성	충족(3명)	「상법」 제415조의2 제2항
사외이사가 위원의 3분의 2 이상	충족(전원 사외이사)	
위원 중 1명 이상은 회계 또는 재무전문가	충족(김주원 위원)	「상법」 제542조의11 제2항
감사위원회의 대표는 사외이사	충족(김종필 위원)	
그 밖의 결격요건(최대주주의 특수관계자 등)	충족(해당사항 없음)	「상법」 제542조의11 제3항

다. 감사위원회 및 감사의 활동

(1) 감사의 활동

회 차	개최일자	의 안 내 용	가결여부	비 고
1	2022-02-10	제 1호 의안 : 2021년 제 53기 재무제표 승인의 건 제 2호 의안 : 2021년 제 53기 현금 배당 결정의 건 ※ 보고사항 제 1호 보고 : 2022년 제 1차 ESG 위원회 결과 보고의 건	찬성/참석 찬성/참석 보고	-

2	2022-03-10	제 1호 의안 : 제 53기 정기주주총회 소집 결의의 건 제 2호 의안 : 내부거래위원회 위원 선임의 건 제 3호 의안 : 이사의 경업(겸직) 승인의 건 제 4호 의안 : 미등기 임원 상여금 지급기준 및 보수한도 승인의 건 ※ 보고사항 제 1호 보고 : 2021년 내부회계관리제도 운영실태평가 보고의 건	찬성/참석 찬성/참석 찬성/참석 찬성/참석 보고	-
3	2022-03-25	제 1호 의안 : 대표이사 선임의 건 제 2호 의안 : 이사회 산하 위원회 위원 선임의 건 제 3호 의안 : 이사 등과 회사 간의 거래 승인의 건 제 4호 의안 : 계열사 상품·용역거래 승인의 건 ※ 보고사항 제 1호 보고 : 2022년 제1차 내부거래위원회 결과 보고의 건	찬성/참석 찬성/참석 찬성/참석 찬성/참석 보고	-
4	2022-04-07	제 1호 의안 : 주식 분할을 위한 정관 변경의 건 제 2호 의안 : 합병계약서 체결 승인의 건 제 3호 의안 : 우회상장예비심사청구서 제출의 건 제 4호 의안 : 준법지원인 선임의 건	찬성/참석 찬성/참석 찬성/참석 찬성/참석	-
5	2022-05-04	제 1호 의안 : 해외사무소 설치의 건 ※ 보고사항 제 1호 보고 : 2022년 제54기 1분기 재무제표 보고의 건	찬성/참석 보고	-
6	2022-05-18	제 1호 의안 : 합병계약 수정계약서 승인의 건	찬성/참석	-
7	2022-06-29	제 1호 의안 : 합병계약 수정계약서(2차) 승인의 건 제 2호 의안 : 주식분할 일정 변경의 건 제 3호 의안 : 임시주주총회 소집의 건 제 4호 의안 : 주주확정 기준일 설정의 건 제 5호 의안 : 계열사 상품·용역거래 승인의 건 제 6호 의안 : 원화 일반자금 차입 승인의 건 ※ 보고사항 제 1호 보고 : 2022년 제54기 1분기 재무제표 보고의 건	찬성/참석 찬성/참석 찬성/참석 찬성/참석 찬성/참석 찬성/참석 보고	-
8	2022-08-04	제 1호 의안 : 원화 운영자금 신규 차입의 건 ※ 보고사항 제 1호 보고 : 2022년 제2차 ESG 위원회 결과 보고의 건 제 2호 보고 : 2022년 제54기 상반기 재무제표 보고의 건	찬성/참석 보고 보고	-
9	2022-08-25	제 1호 의안 : 합병계약 수정계약서(3차) 승인의 건 제 2호 의안 : 주식분할 일정 변경 승인의 건 제 3호 의안 : 임시주주총회 일정 연기의 건 제 4호 의안 : TUDO Fisheries Co., Pty., Ltd 계약이행보증에 대한 담보 제공 (STANDBY L/C)의 건	찬성/참석 찬성/참석 찬성/참석 찬성/참석	-
10	2022-09-23	제 1호 의안 : 계열사 상품·용역거래 승인의 건 ※ 보고사항 제 1호 보고 : 2022년 제3차 내부거래위원회 결과 보고의 건	찬성/참석 보고	-

※ 2022.11.02부로 감사위원회 체제로 전환되며 감사의 활동은 종료되었습니다.

(2) 감사위원회의 활동

위원회명	개최일자	의안내용	가결여부	이사의 성명 (출석률)		
				김종필 (100%)	김주원 (100%)	윤종록 (100%)
감사 위원회	2022-11-24	제 1호 의안 : 지정감사인 신청 승인의 건	가결	불참석	찬성	찬성

※ 당사의 감사위원회는 2022.11.02부로 설립되었습니다.

라. 감사위원회 및 감사 교육실시 현황

교육일자	교육실시주체	주요 교육내용
2022년 05월 30일	한국상장사협의회	기업부정 및 자금사고 예방과 대응

※ 감사위원회 당기 교육 실적은 없으며 추후 실시 예정입니다.

마. 감사위원회 및 감사 지원조직 현황

부서(팀)명	직원수(명)	직위(근속연수)	주요 활동내역
경영진단실	3	부장(1년 9개월) 과장(7년 9개월)	- Compliance issue에 대한 모니터링 - 법규/정관/사규 등의 준수 및 주기적인 윤리교육 - 경영진과의 주기적인 이슈 공유 - 내부회계관리제도 및 내부통제제도 취약점 검토 - 개선권고사항에 대한 주기적 이행점검

* 직원 수 및 근속연수는 작성기준일 기준으로 기재했습니다.

바. 준법지원인에 관한 사항

- 작성기준일 현재 준법지원인은 아래와 같습니다.

성 명	선임일	주 요 경 력	임 기	비 고
김지혜	2022-03-28	-이화여자대학교 정치외교학과 졸업 -이화여자대학교 법학전문대학원 졸업 -법률사무소 우창 -법무법인 에이케이	-	-

※ 준법지원인은 관련 법령「상법」제542조의13 제5항의 요건(변호사 자격)을 충족하고 있습니다.

- 준법지원인 등의 주요 활동 내역 및 그 처리 결과는 아래와 같습니다.

위원회명	개최일자	주요활동 내역	비고
ESG 위원회	2022-08-04	해양본부 ESG 활동 사항보고 유통본부 ESG 활동 사항보고 냉장물류본부 ESG 활동 사항보고	참석

※ 당사는 현재 별도의 준법지원인 지원조직을 운영하고 있지 않습니다.

3. 주주총회 등에 관한 사항

가. 투표제도 현황

(기준일 : 2022년 12월 31일)

투표제도 종류	집중투표제	서면투표제	전자투표제
도입여부	배제	미도입	미도입
실시여부	-	-	-

나. 소수주주권 행사여부

당사는 공시대상 기간 중 소수주주권이 행사되지 않았습니다.

다. 경영권 경쟁

당사는 공시대상 기간 중 경영권 경쟁이 발생하지 않았습니다.

라. 의결권 현황

(기준일 : 2022년 12월 31일) (단위 : 주)

구 분	주식의 종류	주식수	비고
발행주식총수(A)	보통주	49,982,665	-
	우선주	-	-
의결권없는 주식수(B)	보통주	13,818,545	상법상 자기주식
	우선주	-	-
정관에 의하여 의결권 행사가 배제된 주식수(C)	보통주	-	-
	우선주	-	-
기타 법률에 의하여 의결권 행사가 제한된 주식수(D)	보통주	-	-
	우선주	-	-
의결권이 부활된 주식수(E)	보통주	-	-
	우선주	-	-
의결권을 행사할 수 있는 주식수 (F = A - B - C - D + E)	보통주	36,164,120	-
	우선주	-	-

마. 주식사무

정관상 신주인수권의 내용	신주발행에 있어서 그가 소유한 주식수에 비례하여 신주의 배정을 받을 권리를 가진다.		
결 산 일	12월 31일	정기주주총회	사업연도 종료 후 3월 이내
주주명부폐쇄기준일	12월 31일		
주권의 종류	기명식 보통주		
주식업무대행기관	대리인의 명칭	주식회사 국민은행	
	사무 취급 장소	서울시 영등포구 국제금융로 8길 26	
주주에 대한 특전	없음		

바. 주주총회 의사록 요약

주총일자	안 건	결 의 내 용	비 고
제54기 임시주주총회 (2022.9.14)	제1호 의안 : 합병계약서 승인의 건 제2호 의안 : 주식분할을 위한 정관 변경의 건	승인 승인	-
제53기 주주총회 (2022.3.25)	제1호 의안 : 제53기(2021.1.1.~2021.12.31.) 재무제표 및 연결재무제표 승인의 건 제2호 의안 : 이사 선임의 건 제3호 의안 : 이사 보수한도 승인의 건 제4호 의안 : 감사 보수한도 승인의 건	승인 승인 승인 승인	-
제52기 주주총회 (2021.3.26)	제1호 의안 : 제52기(2020.01.01~2020.12.31) 재무제표 승인의 건 제2호 의안 : 정관 일부 변경의 건 제3호 의안 : 이사 선임의 건 제4호 의안 : 감사 선임의 건 제5호 의안 : 이사 보수한도 승인의 건 제6호 의안 : 감사 보수한도 승인의 건	승인 승인 승인 승인 승인 승인	-
제51기 주주총회 (2020.3.27)	제1호 의안 : 제51기(2019.01.01~2019.12.31) 재무제표 승인의 건 제2호 의안 : 이사 선임의 건 제3호 의안 : 임원 퇴직금 지급규정 개정 승인의 건 제4호 의안 : 이사 보수한도 승인의 건 제5호 의안 : 감사 보수한도 승인의 건	승인 승인 승인 승인 승인	-

VII. 주주에 관한 사항

1. 최대주주 및 특수관계인의 주식소유 현황

(기준일 : 2022년 12월 31일) (단위 : 주, %)

성 명	관 계	주식의 종류	소유주식수 및 지분율				비고
			기 초		기 말		
			주식수	지분율	주식수	지분율	
동원엔터프라이즈(*1)	-	보통주	2,306,673	62.72	0	0	피합병법인
김남정	본인	보통주	0	0	21,569,875	43.15	합병비율에 따른 주식 취득
동원산업(주)	특수관계인	보통주	0	0	13,818,545	27.65	합병 등으로 인한 자사주 매입
김재철	부	보통주	0	0	7,742,020	15.49	합병비율에 따른 주식 취득
(재)동원육영재단	특수관계인	보통주	0	0	1,575,960	3.15	합병비율에 따른 주식 취득
김재국	친인척	보통주	0	0	307,285	0.61	합병비율에 따른 주식 취득
김재운	친인척	보통주	12,824	0.35	247,085	0.49	합병비율에 따른 주식 취득
김재종	친인척	보통주	0	0	74,970	0.15	합병비율에 따른 주식 취득
김도한	친인척	보통주	3,920	0.11	19,600	0.04	액면분할에 따른 주식수 증가
김호랑	친인척	보통주	1,900	0.05	13,590	0.03	합병비율에 따른 주식 취득
이명우	임원	보통주	2,100	0.06	10,500	0.02	액면분할에 따른 주식수 증가
조영삼	친인척	보통주	546	0.01	2,730	0.01	액면분할에 따른 주식수 증가
김중한	친인척	보통주	69	0.00	345	0.00	액면분할에 따른 주식수 증가
계		보통주	2,328,032	63.30	45,382,505	90.80	-
		우선주	-	-	-	-	-

(*1) (주)동원엔터프라이즈는 2022.11.01일을 합병기일로 동원산업으로 흡수합병되었습니다.

2. 최대주주의 주요경력 및 개요

[최대주주 관련 사항]

최대주주 성명	직위	주요경력(최근5년간)		
		기간	경력사항	겸임현황
김남정	부회장	2008.06.26 ~현재	동원산업(주) 사내이사	StarKist Co. 이사

3. 최대주주의 변동현황

최대주주 변동내역

(기준일 : 2022년 12월 31일) (단위 : 주, %)

변동일	최대주주명	소유주식수	지분율	변동원인	비 고
2022년 11월 02일	김남정	4,313,975	43.15	(주)동원엔터프라이즈 합병	합병비율에 따른 주식 취득

4. 동원산업 주식의 분포

주식소유현황

(기준일 : 2022년 12월 31일) (단위 : 주)

구분	주주명	소유주식수	지분율(%)	비고
5% 이상 주주	김남정	21,569,875	43.15	-
	김재철	7,742,020	15.49	-
우리사주조합		-	-	-

소액주주현황

(기준일 : 2022년 12월 31일) (단위 : 주)

구 분	주주			소유주식			비 고
	소액 주주수	전체 주주수	비율 (%)	소액 주식수	총발행 주식수	비율 (%)	
소액주주	5,201	5,207	99.88	3,879,571	49,982,665	7.76	-

※소액주주는 최근 주주명부 폐쇄일인 2022년 12월 31일 기준으로 작성되었습니다.

4. 주가 및 주식 거래실적

- 최근 6개월 간의 주가 및 주식 거래실적 (단위 : 원 ,주)

종 류			22년 7월	22년 8월	22년 9월	22년 10월	22년 11월	22년 12월
보통주	주가	최 고	44,900	47,000	47,600	47,900	49,000	53,700
		최 저	42,100	43,700	44,600	46,000	43,000	46,100
		평 균	43,086	45,764	46,045	46,900	46,292	50,102
	거래량	최고(일)	5,072	11,674	12,422	6,750	40,734	177,108
		최저(일)	563	702	1,424	1,245	2,299	18,636
		월 간	43,075	66,537	70,976	52,222	219,684	899,234

※ 주가는 해당 일자의 종가 기준이며, 액면분할(5:1) 이후의 주가로 모두 환산한 금액입니다 .

VIII. 임원 및 직원 등에 관한 사항

1. 임원 및 직원 등의 현황

가. 임원 현황

(기준일 : 2022년 12월 31일) (단위 : 주)

성명	성별	출생년월	직위	등기임원 여부	상근 여부	담당 업무	주요경력	소유주식수		최대주주와의 관계	재직기간	임기 만료일
								의결권 있는 주식	의결권 없는 주식			
김재철	남	1935년 04월	명예회장	미등기	상근	명예회장	부산수산대(어로학) 무역협회장 여수엑스포 유치위원장	7,742,020	-	특수관계인	3년 8개월	-
김남정	남	1973년 01월	부회장	사내이사	상근	경영관리	고려대(사회학) 미시건대 MBA 동원산업(주) 경영지원실장 동원시스템즈(주) 건설본부부본부장	21,569,875	-	최대주주	15년 11개월	2024년 03월 25일
이명우	남	1954년 01월	사장	사내이사	상근	경영 총괄	Wharton School, University of Pennsylvania, MBA 삼성전자 미주통합법인 가전부분장 이사 소니코리아 대표이사 사장 포스코이사회 의장 동원산업 대표이사 사장	10,500	-	-	8년 11개월	2024년 03월 25일
박문서	남	1958년 07월	사장	사내이사	상근	대표이사	성균관대(경영학) 중앙대학교(국제경영석사) 동원산업(주) 재경실장	-	-	-	21년 5개월	2024년 03월 25일
민은홍	남	1970년 08월	부사장	사내이사	상근	대표이사	연세대학교 경영학과 학사 Procter & Gamble 글로벌 SK II (싱가포르) 아시아 6개국 지역 대표이사 쌍용제지 해외직수입사업부 (Away From Home) 마케팅 및 영업(실무) (現) 동원산업 대표이사	-	-	-	1년 9개월	2024년 03월 25일
김주원	남	1958년 10월	사외이사	사외이사	비상근	사외이사 (감사위원)	한국투자금융지주 부회장 카카오 부회장 카카오 이사회 의장	-	-	-	10개월	2024년 03월 30일
윤종록	남	1957년 12월	사외이사	사외이사	비상근	사외이사 (감사위원)	연세대(전자공학석사) 정보통신산업진흥원 원장	-	-	-	2년 8개월	2024년 03월 25일
진형혜	여	1971년 07월	사외이사	사외이사	비상근	사외이사	법무법인 화우 변호사 한국여자변호사협회 부회장 법무법인 지엘 대표변호사	-	-	-	10개월	2024년 03월 30일
김종필	남	1971년 03월	사외이사	사외이사	비상근	사외이사 (감사위원)	대검찰청 정보통신과장 부산지방검찰청 특수부장검사 금융감독원 분쟁조정위원 법무법인 율우 대표변호사	-	-	-	10개월	2024년 03월 30일
민승규	남	1961년 10월	사외이사	사외이사	비상근	사외이사	일본 동경대학교 대학원 농업경제학 박사 농림수산식품부 제1차관 삼성경제연구소 부사장(경제정책실장) 국립한경대학교 석좌교수	-	-	-	2년 9개월	2024년 03월 25일
이충구(*1)	남	1958년 01월	자문	미등기	비상근	경영전반 자문	부경대학교 기관학 학사 헬싱키경제대 MBA COMPAGNIE AFRICAINE DE PECHE AU SENEGAL 대표이사 동원산업 자문	-	-	-	21년	-

박인구	남	1946년 11월	부회장	미등기	상근	부회장	조선대(법학) USC(행정학 석사) 산업자원부 부이사관 (주)동원F&B 대표이사	-	-	특수관계인	18년	-
김재욱(*2)	남	1963년 09월	사장	미등기	상근	ESG경영위원회 총괄	"Hesinki School of Economics (석사) (주)동원F&B 대표이사"	-	-	-	1개월	-
서정원	남	1966년 09월	전무	미등기	상근	IT사업본부장	카이스트(최고경영자과정) 신세계 아이앤씨	-	-	-	4년 6개월	-
박천호	남	1967년 06월	전무	미등기	상근	홍보실장	연세대학교(사회학) 아성다이소	-	-	-	4년 4개월	-
장인성(*3)	남	1961년 09월	전무	미등기	상근	종합기술원장	베클린공과대(기계공학 박사) 현대자동차 상무이사	-	-	-	1년	-
민병구	남	1962년 10월	전무	미등기	상근	해외사업	부경대학교 자원경제학 학사 동원산업 해양수산본부장 COMPAGNIE AFRICAINE DE PECHE AU SENEGAL 대표이사	-	-	-	34년 6개월	-
이충오	남	1963년 04월	전무	미등기	상근	해외사업	한국외국어대학교 불어학 학사 삼성전자 상무이사 Societe de Conserverie en Afrique S.A. 대표이사	-	-	-	6년 6개월	-
최근배	남	1959년 02월	전무	미등기	상근	냉장물류본부장	강진농업고등학교 졸업 동원산업 냉장물류본부장	-	-	-	32년 2개월	-
김세훈	남	1972년 02월	상무	미등기	상근	경영조정실장	강원대학교(경영학) 동원산업(주) 경영지원실장	-	-	-	8년 4개월	-
윤성노	남	1971년 11월	상무	미등기	상근	HR지원실장	중앙대학교(산업경제학) (주)동원에프앤비 경영지원실장	-	-	-	1년 5개월	-
박상진(*4)	남	1972년 05월	상무	미등기	상근	해양수산본부장	홍익대학교 경영학 학사 동원산업 해양수산본부장	-	-	-	24년 7개월	-
김오태	남	1963년 09월	상무	미등기	상근	부산지사장	여수수산대학 기관학 학사 동원산업 해양수산사업부장 동원산업 부산지사장	4,270	-	-	30년 10개월	-
김창규(*5)	남	1951년 08월	상무	미등기	상근	신기술개발실장	"성균관대(석사) VRF 기술부사장"	-	-	-	5개월	-
김창원(*6)	남	1972년 09월	상무	미등기	상근	홍보실장	"서울대학교 (석사) 동아일보 부장"	-	-	-	-	-
박종성(*7)	남	1967년 09월	상무	미등기	상근	IT지원실장	"Indiana University - Kelley School of Business (석사) California State University (석사) 삼성 SDS 상무"	-	-	-	-	-
김병건	남	1967년 06월	상무보	미등기	상근	해양수산사업부장	부경대학교 어업학 학사 동원산업 해양수산사업부장	-	-	-	12년 1개월	-
조태현	남	1972년 01월	상무보	미등기	상근	유통본부장	인천제일상업고등학교 졸업 동원산업 유통본부 국내사업부장	-	-	-	28년 7개월	-
장기학(*6)	남	1967년 06월	상무보	미등기	상근	SF사업추진단 사업부장	조선대학교 건축공학과 학사 동원산업 SF사업추진단 사업부장	-	-	-	16년 4개월	-
백관영(*6)	남	1970년 08월	상무보	미등기	상근	경영지원실장	경원대학교 경영학 학사 동원산업 경영지원실장	-	-	-	33년 6개월	-

(*1) 해당 임원은 2022년 12월 31일부 퇴임하셨습니다.
(*2) 해당 임원은 2022년 12월 01일부 신규선임되었습니다.
(*3) 해당 임원은 2022년 01월 01일부 신규선임되었습니다.
(*4) 해당 임원은 2023년 03월 제54기 정기주주총회에서 사내이사로 선임될 예정입니다.
(*5) 해당 임원은 2022년 08월 08일부 신규선임되었습니다.
(*6) 해당 임원은 2023년 01월 01일부 신규선임되었습니다.

(*7) 해당 임원은 2023년 03월 13일부 신규선임되었습니다.

나. 등기임원 선임 후보자 및 해임 대상자 현황

(기준일 : 2022년 12월 31일)

구분	성명	성별	출생년월	사외이사 후보자 해당여부	주요경력	선·해임 예정일	최대주주와의 관계
선임	박상진	남	1972년 05월	사내이사	홍익대학교 경영학 학사 (現) 동원산업 해양수산본부장	2023년 03월 29일	-

※ 보고서 제출일 이후 개최 예정인 제54기 정기주주총회의 안건으로, 향후 정기주주총회에서 부결되거나 수정이 발생한 경우 정정보고서를 통해 그 내용 및 사유 등을 반영할 예정입니다.

다. 등기임원의 타회사 겸직 현황

겸 직 임 원		겸 직 회 사			비 고
성 명	직 위	회사명	직 위	담당업무	
김남정	부회장	Starkist Co.	이사	이사회	-
박문서	대표이사	Starkist Co.	이사	이사회	-
민은홍	대표이사	케이스마트양식(주)	대표이사	경영관리	-

라. 직원 등 현황

(기준일 : 2022년 12월 31일) (단위 : 백만원)

직원										소속 외 근로자			비고
사업부문	성별	직 원 수				합 계	평 균 근속연수	연간급여 총 액	1인평균 급여액	남	여	계	
		기간의 정함이 없는 근로자		기간제 근로자									
		전체	(단시간 근로자)	전체	(단시간 근로자)								
해양수산	남	310	-	-	-	310	1.97	-	-	28	16	44	해상직 (선원) 포함
해양수산	여	13	-	-	-	13	7.14	-	-				-
유통	남	125	-	6	-	131	7.23	-	-				-
유통	여	62	-	3	-	65	7.65	-	-				-
냉장	남	61	-	-	-	61	6.72	-	-				-
냉장	여	7	-	1	-	8	7.11	-	-				-
경영지원	남	30	-	-	-	30	6.71	-	-				-
경영지원	여	13	-	1	-	14	3.84	-	-				-
지주	남	106	-	6	-	112	4.55	-	-				-
지주	여	56	-	2	-	58	3.60	-	-				-
성별 합계	남	632	-	12	-	644	4.16	64,031	99				-
성별 합계	여	151	-	7	-	158	5.76	7,083	45				-
합 계		783	-	19	-	802	4.48	71,115	76				-

※ 연간 급여총액 및 1인 평균급여액은 소득세법 제20조에 따라 관할 세무서에 제출하는 근로소득지급명세서의 근로소득공제 반영 전 근로소득 기준입니다.
※ 연간 급여총액은 기준일까지의 급여총액입니다.
※ 1인 평균 급여액은 1~12월 평균재직자 기준으로 산출하였습니다.

마. 미등기임원 보수 현황

(기준일 : 2022년 12월 31일) (단위 : 백만원)

구 분	인원수	연간급여 총액	1인평균 급여액	비고
미등기임원	17	2,007	211	-

※ 인원수는 기준일 현재 재임 중인 인원입니다.
※ 연간급여 총액은 기준일까지의 급여총액이며, 기준일 현재 재임 중인 인원에 대한 급여총액 입니다.

2. 임원의 보수 등

<이사・감사 전체의 보수현황>

가. 주주총회 승인금액

(단위 : 백만원)

구 분	인원수	주주총회 승인금액	비고
이사	5	2,000	-
감사	1	300	-

나. 보수지급금액

나-1. 이사・감사 전체

(단위 : 백만원)

인원수	보수총액	1인당 평균보수액	비고
9	1,301	241	-

※ 인원수는 보고서 작성기준일 현재 재임 중인 인원입니다.
※ 보수총액은 2022년 12월말 기준 지급액이며, 2022년 중 변동된 임원에게 임기중 지급된 급여를 포함했습니다.
※ 1인당 평균보수액은 보수총액을 보고서 작성기준일 현재 재임중인 인원수로 나누어 계산하였습니다.

나-2. 유형별

(단위 : 백만원)

구 분	인원수	보수총액	1인당 평균보수액	비고
등기이사 (사외이사, 감사위원회 위원 제외)	4	1,402	351	-
사외이사 (감사위원회 위원 제외)	2	69	35	-
감사위원회 위원	3	26	9	-
감사	0	93	-	-

※ 인원수는 보고서 작성기준일 현재 재임 중인 인원입니다.
※ 보수총액은 2022년 12월말 기준 지급액이며, 2022년 중 변동된 임원에게 임기중 지급된 급여를 포함했습니다.
※ 1인당 평균보수액은 보수총액을 보고서 작성기준일 현재 재임중인 인원수로 나누어 계산하였습니다.

다. 이사・감사의 보수지급기준

- 주주총회에서 승인된 이사・감사 보수한도 범위 내에서 임원인사관리규정에 따라 회사의

매출규모 및 담당직무의 가치를 감안하여 산정하며, 회사 성과, 임원인사평가 결과, 시장임근수준등을 고려하여 조정합니다.

<보수지급금액 5억원 이상인 이사・감사의 개인별 보수현황>

라. 개인별 보수지급금액

(단위 : 백만원)

이름	직위	보수총액	보수총액에 포함되지 않는 보수
이명우	사내이사	500	-

마. 산정기준 및 방법

(단위 : 백만원)

이름	보수의 종류		총액	산정기준 및 방법
이명우	근로소득	급여	450	주주총회에서 승인된 이사・감사 보수한도 범위 내에서 임원인사관리규정에 따라 회사의 매출규모 및 담당직무의 가치를 감안하여 450백만원으로 산정하였습니다.
		상여	50	21년 동원산업(주) 대표이사 재직기간 성과에 대한 인센티브 50백만원 지급하였습니다.
		주식매수선택권 행사이익	-	-
		기타 근로소득	-	-
	퇴직소득		-	-
	기타소득		-	-

<보수지급금액 5억원 이상 중 상위 5명의 개인별 보수현황>

바. 개인별 보수지급금액

(단위 : 천원)

이름	직위	보수총액	보수총액에 포함되지 않는 보수
임수군	선장	910,698	-
심길보	선장	829,379	-
김민호	선장	794,508	-
함흥철	선장	755,993	-
서을용	선장	749,901	-

사. 산정기준 및 방법

(단위 : 천원)

이름	보수의 종류		총액	산정기준 및 방법
임수군 선장	근로소득	급여	37,282	1. 월 고정급 - 어로계약서의 각 직책별 고정급 Table에 의거하여 월 고정급 지급. '어기 종료 후 ~ 다음 어기 시작' 사이 기간에는 대기비 명목으로 월 고정급을 지급하고 있습니다. - 위 내용에 따라 '22년 총 고정급 37,282천원을 지급하였습니다.
		상여	873,416	1. 결산금 - 어로계약서에 근거하여, S/J어획량, Y/F어획량 및 PS/ST생산량 등 생산량을 기준으로 능률급 기준표 등에 따른 금액인 생산수당을 산출하며, 매월 기 지급 된 월 고정급을 공제한 후 결산금을 지급합니다. - 어로계약서에 근거하여, 전재수당, 작업독려비, 명절상여금 등 제수당을 별도 지급합니다. - 22년 총 결산금 873,416천원 지급하였습니다.
		주식매수선택권 행사이익	-	"해당사항 없음"
		기타 근로소득	-	"해당사항 없음"
	퇴직소득		-	"해당사항 없음"
	기타소득		-	"해당사항 없음"
심길보 선장	근로소득	급여	39,037	1. 월 고정급 - 어로계약서의 각 직책별 고정급 Table에 의거하여 월 고정급 지급. '어기 종료 후 ~ 다음 어기 시작' 사이 기간에는 대기비 명목으로 월 고정급을 지급하고 있습니다. - 위 내용에 따라 '22년 총 고정급 39,037천원을 지급하였습니다.
		상여	790,342	1. 결산금 - 어로계약서에 근거하여, S/J어획량, Y/F어획량 및 PS/ST생산량 등 생산량을 기준으로 능률급 기준표 등에 따른 금액인 생산수당을 산출하며, 매월 기 지급 된 월 고정급을 공제한 후 결산금을 지급합니다. - 어로계약서에 근거하여, 전재수당, 작업독려비, 명절상여금 등 제수당을 별도 지급합니다. - 22년 총 결산금 790,342천원 지급하였습니다.
		주식매수선택권 행사이익	-	"해당사항 없음"
		기타 근로소득	-	"해당사항 없음"

	퇴직소득		-	"해당사항 없음"
	기타소득		-	"해당사항 없음"
김민호 선장	근로소득	급여	34,284	1. 월 고정급 - 어로계약서의 각 직책별 고정급 Table에 의거하여 월 고정급 지급. '어기 종료 후 ~ 다음 어기 시작' 사이 기간에는 대기비 명목으로 월 고정급을 지급하고 있습니다. - 위 내용에 따라 '22년 총 고정급 34,284천원을 지급하였습니다.
		상여	760,224	1. 결산금 - 어로계약서에 근거하여, S/J어획량, Y/F어획량 및 PS/ST생산량 등 생산량을 기준으로 능률급 기준표 등에 따른 금액인 생산수당을 산출하며, 매월 기 지급 된 월 고정급을 공제한 후 결산금을 지급합니다. - 어로계약서에 근거하여, 전재수당, 작업독려비, 명절상여금 등 제수당을 별도 지급합니다. - 22년 총 결산금 760,224천원 지급하였습니다.
		주식매수선택권 행사이익	-	"해당사항 없음"
		기타 근로소득	-	"해당사항 없음"
	퇴직소득		-	"해당사항 없음"
	기타소득		-	"해당사항 없음"
함흥철 선장	근로소득	급여	29,097	1. 월 고정급 - 어로계약서의 각 직책별 고정급 Table에 의거하여 월 고정급 지급. '어기 종료 후 ~ 다음 어기 시작' 사이 기간에는 대기비 명목으로 월 고정급을 지급하고 있습니다. - 위 내용에 따라 '22년 총 고정급 29,097천원을 지급하였습니다.
		상여	726,896	1. 결산금 - 어로계약서에 근거하여, S/J어획량, Y/F어획량 및 PS/ST생산량 등 생산량을 기준으로 능률급 기준표 등에 따른 금액인 생산수당을 산출하며, 매월 기 지급 된 월 고정급을 공제한 후 결산금을 지급합니다. - 어로계약서에 근거하여, 전재수당, 작업독려비, 명절상여금 등 제수당을 별도 지급합니다. - 22년 총 결산금 726,896천원 지급하였습니다.
		주식매수선택권 행사이익	-	"해당사항 없음"
		기타 근로소득	-	"해당사항 없음"
	퇴직소득		-	"해당사항 없음"
	기타소득		-	"해당사항 없음"
서을용 선장	근로소득	급여	22,962	1. 월 고정급 - 어로계약서의 각 직책별 고정급 Table에 의거하여 월 고정급 지급. '어기 종료 후 ~ 다음 어기 시작' 사이 기간에는 대기비 명목으로 월 고정급을 지급하고 있습니다. - 위 내용에 따라 '22년 총 고정급 22,962천원을 지급하였습니다.
		상여	726,939	1. 결산금 - 어로계약서에 근거하여, S/J어획량, Y/F어획량 및 PS/ST생산량 등 생산량을 기준으로 능률급 기준표 등에 따른 금액인 생산수당을 산출하며, 매월 기 지급 된 월 고정급을 공제한 후 결산금을 지급합니다. - 어로계약서에 근거하여, 전재수당, 작업독려비, 명절상여금 등 제수당을 별도 지급합니다. - 22년 총 결산금 726,939천원 지급하였습니다.
		주식매수선택권 행사이익	-	"해당사항 없음"
		기타 근로소득	-	"해당사항 없음"

	퇴직소득	-	"해당사항 없음"
	기타소득	-	"해당사항 없음"

IX. 계열회사 등에 관한 사항

가. 계열회사 현황(요약)

(기준일 : 2022년 12월 31일) (단위 : 사)

기업집단의 명칭	계열회사의 수		
	상장	비상장	계
동원	3	46	49

※상세 현황은 '상세표-2. 계열회사 현황(상세)' 참조

나. 지분도

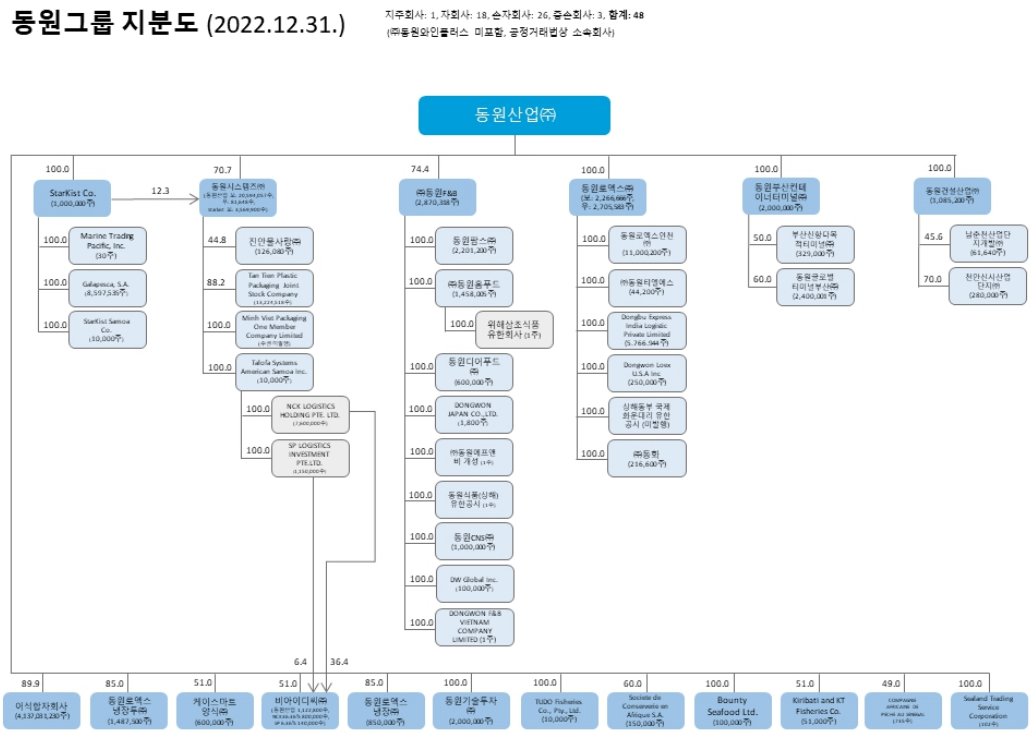

다. 회사와 계열회사간 임원 겸직 현황

겸 직 임 원		겸 직 회 사			비 고
성 명	직 위	회사명	직 위	담당업무	
박문서	대표이사	Starkist Co.	이사	이사회	-
김남정	부회장	Starkist Co.	이사	이사회	-
박인구	부회장	Starkist Co.	이사	이사회	-
민병구	전무	COMPAGNIE AFRICAINE DE PECHE AU SENEGAL	대표이사	경영관리	-
박상진	상무	SEALAND TRADING SERVICE CORPORATION	대표이사	경영관리	-
		TUDO Fisheries Co., Pty.,Ltd.	대표이사	경영관리	-
이종오	전무	Societe de Conserverie en Afrique S.A.	대표이사	경영관리	-
최근배	전무	동원로엑스냉장(주)	대표이사	경영관리	-
		동원로엑스냉장투(주)	대표이사	경영관리	-
민은홍	대표이사	케이스마트양식(주)	대표이사	경영관리	-

라. 타법인출자 현황(요약)

(기준일 : 2022년 12월 31일) (단위 : 백만원)

출자 목적	출자회사수			총 출자금액			
	상장	비상장	계	기초 장부 가액	증가(감소) 취득 (처분)	증가(감소) 평가 손익	기말 장부 가액
경영참여	3	15	18	625,117	1,508,043	-	2,133,160
일반투자	-	2	2	11,021	-	-	11,021
단순투자	6	14	20	24,956	56,650	-7,550	74,056
계	9	31	40	661,094	1,564,693	-7,550	2,218,237

※상세 현황은 '상세표-3. 타법인출자 현황(상세)' 참조

X. 대주주 등과의 거래내용

가. 대주주 등에 대한 신용공여 등

- 해당사항 없음.

나. 대주주와의 자산양수도 등

- 해당사항 없음.

다. 대주주와의 영업거래

- 해당사항 없음.

라. 대주주 이외의 이해관계자와의 거래

- 대여금 현황

(단위: 천원)

구 분	특수관계자명	거래내용	대여일자	대여목적	대여조건	기초	증가	회수/상환	환율효과	기말	승인여부
종속기업	Sealand Trading Service Co.	자금대여	2021-12-26	법인운영	이자율 : 4.6%	7,113,000	-	(760,380)	490,800	6,843,420	내부승인
	Bounty Seafood Ltd.(*)	자금대여	2012-05-16	법인운영	이자율 : 4.6%	475,661	-	-	32,820	508,481	내부승인

(*) 당기말 현재 Bounty Seafood Ltd.에 대한 대여금 및 미수수익 전액에 대해서 642,576천원의 손실충당금이 설정되어 있습니다.

- 채무보증 현황

번호	법인명	관계	채권자	보증시작일	보증기한	거래내역					2022
						기초	증가	감소	기타증감	기말	채무보증한도
1	동원팜스	계열회사	하나은행	2022.12.28	2023.12.28	2,000	-	-	-	2,000	2,400
2	동원팜스	계열회사	신한은행	2021.05.17	2024.03.15	3,000	-	-	-	3,000	3,600
3	동원팜스	계열회사	신한은행	2021.03.10	2023.12.15	3,000	-	-	-	3,000	3,600
4	동원팜스	계열회사	신한은행	2020.09.15	2023.09.15	1,167	-	667	-	500	2,400
5	동원팜스	계열회사	한국투자증권	2021.04.26	2024.04.25	60,000	-	-	-	60,000	60,000
6	동원팜스	계열회사	한국투자증권	2021.04.26	2026.04.25	10,000	-	-	-	10,000	10,000
7	동원팜스	계열회사	한국투자상호저축은행	2022.03.09	2023.03.09	0	4,138	-	-	4,138	24,000
8	동원건설산업	계열회사	한국산업은행	2022.11.15	2023.11.15	-	-	-	-	0	24,000
9	SCASA	계열회사	하나은행 바레인	2022.04.09	2023.04.09	7,383 (EUR 5,500)	-	-	+49 (EUR 0)	7,432 (EUR 5,500)	8,918 (EUR 6,600)
10	SCASA	계열회사	신한은행 런던	2022.07.15	2023.07.13	13,423 (EUR 10,000)	-	-	+89 (EUR 0)	13,512 (EUR 10,000)	16,214 (EUR 12,000)
11	SCASA	계열회사	국민 런던	2022.08.01	2023.08.01	2,685 (EUR 2,000)	-	-	+17 (EUR 0)	2,702 (EUR 2,000)	2702.4 (EUR 2,000)
12	SCASA	계열회사	신한은행 런던	2022.08.01	2023.08.01	-	13,512 (EUR 10,000)	-	-	13,512 (EUR 10,000)	13,512 (EUR 10,000)
13	Starkist	계열회사	국민뉴욕	2022.02.18	2023.02.17	-	-	-	-	0	41,821 (USD 33,000)
14	Starkist	계열회사	하나뉴욕	2022.04.30	2023.04.30	-	-	-	-	0	30,415 (USD 24,000)
15	Talofa Systems	계열회사	신한은행	2021.03.19	2024.03.19	17,783 (USD 15,000)	-	6,337 (USD 5,000)	+1,227 (USD 0)	12,673 (USD 10,000)	15,208 (USD 12,000)
16	동원로엑스냉장(주)	계열회사	산업은행	2016.05.17	2026.05.17	-	55,000	-	-	55,000	66,000
17	동원로엑스냉장(주)	계열회사	NH 농협은행	2022.11.17	2023.11.27	-	1,000	-	-	1,000	1,200
18	동원로엑스냉장(주)	계열회사	신한은행	2020.02.21	2023.02.21	-	2,800	-	-	2,800	4,800
19	Sealand Trading Service Corporation	계열회사	국민은행런던	2022.07.24	2023.07.24	-	5,665 (USD 4,470)	-	-	5,665 (USD 4,470)	6,590 (USD 5,200)
합 계						120,441 (USD 15,000) (EUR 17,500)	82,115 (USD 4,470) (EUR 10,000)	7,004 (USD 5,000)	1,382 (USD 0) (EUR 0)	196,934 (USD 14,470) (EUR 27,500)	337,380 (USD 74,200) (EUR 30,600)

XI. 그 밖에 투자자 보호를 위하여 필요한 사항

1. 공시내용 진행 및 변경사항

- 해당사항 없음

2. 우발부채 등에 관한 사항

가. 중요한 소송사건 및 그 밖의 우발채무 등

「Ⅲ. 재무에 관한 사항, 3. 연결재무제표 주석, 35. 우발채무 및 약정사항」을 참조 바랍니다.

나. 채무보증 현황

- 채무보증 현황은 "본 보고서의 X.대주주 등과의 거래내용 중 4.대주주 이외의 이해관계자와의 거래 - 채무보증 현황"내역을 참조하시기 바랍니다.

3. 제재 등과 관련된 사항

■ 동원산업(주)

가. 기관 재재현황

※ 작성기준일 이후 발생된 제재사항

제재 조치일	조치기관	조치대상자	조치내용	사유 및 근거법령	조치에 대한 이행현황	재발방지를 위한 대책
2022.01.28	한국거래소	동원산업(주)	불성실공시법인지정 및 제재금 800만원 부과	타인에 대한 담보제공결정 사실의 지연공시 (유가증권시장 공시규정 제35조 및 제38조의2)	제재금 납부 완료	교육 및 관리감독 강화

■ (주)동원에프앤비

- 해당사항 없음

■ 동원시스템즈(주)

가. 기타 행정・공공기관의 제재현황

일자	사유	위반 법률	내용
2020.01.20~2020.01.21	고용노동부 정기검사 (수지사업장)	산업안전보건법 제130조 2항 산업안전보건법 제37조 1항	1. 위반사항 1) 사업주는 작업발판 및 통로의 끝이나 개구부로서 근로자가 추락 할 위험이 있는 장소에는 안전난간, 울타리, 수직형 추락망 또는덮개 등의 방호 조치를 충분한 강도를 가진구조로 튼튼하게 설치하여 하나 이를 설치하지 아니함. - 과태료 600,000원 2) 사업주는 유해하거나, 위험장 장소, 시설 등에는 경고 및 비상시 대철할 수 있는 지시 및 안내 등을 표시하여야 하는데 이를 근로자가 쉽게 알라볼수 있도록 표시하지 아니함. - 과태료 200,000원 3) 안전관리책임자, 당사 벌금부과처분 - 각 1,000,000원
2021.02.18	충북권중방센터 정기검사 (진천사업장)	산업안전보건법 시행령[별표 13]	1. 위반사항 1) 유해, 위험물질 규정량 중 인화성액체를 규정량 이상 취급하고 있음에도 불구하고 현재까지 공정안전보고서를 작성 및 제출하지 아니하여 공정안전보고서 작성 및 제출을 명령 받음, 공정안전보고서 지연체출에 따른 과태료 부과처분 - 과태료 2,160,000원
2021.07.06	고용노동부 3대 핵심 정기검사 (함안공장)	산업안전보건법 제173조 산업안전보건법 제168조 산업안전보건법 제38조 1항	1. 위반사항 1) 사업주는 계단을 설치할 경우, 그 폭을 1미터 이상으로 하여야함 함에도 불구하고, 2곳의 계단의 폭이 30센티미터로 구조를 적정하게 설치하지 아니함. 2) 사업주는 높이 1미터 이상인 계단의 개방된 측명에 안전 난간을 설치하여야 하는데, 1.5미터 부분은 난간을 설치하니 아니함. 3) 공구의 끝이 위험한 기계장치는 덮개로 덮어야 하나, 이를 이행하지 아니함. - 벌금: 안전관리자 300,000원, 당사 1,000,000원
2022.01.20	횡성군 청정환경사업소 지도점검 (횡성사업장)	폐기물관리법 제17조 2항	1. 위반사항 1) 사업장폐기물 배출자 변경신고 미이행 신고당시에는 배출되지 아니한 폐목재, 폐합성수지의 사업장 폐기물 1일 평균 100kg이상 추가로 발생되는 경우 변경신고 대상이나 변경신고미이행 -벌금: 당사 800,000원

2022.08.08	광주광역시 기후환경정책과 (광주1사업장)	대기환경보전법 제23조 제2항 및 동법 제84조 대기환경보전법 시행규칙 제 134조 및 동시행규칙 제94조 제 4항 제1의2호	1. 위반사항 1) 대기배출시설 변경신고 미이행 대기배출시설 허가를 받은자가 허가받은 대기오염물질 외의 오염물질이 배출되는 경우 변경신고를 해야 하나, 22.8.8 검사결과 포름알데히드가 배출됨에도 변경신고를 하지 아니함 -과태료 600,000원
2022.09.27	원주지방환경청 화학물질관리과 (횡성사업장)	화학물질관리법 제28조 제5항	1. 위반사항 1) 대표자 변경 지체 신고건 2022년 4월 1일 대표자 조점근, 서범원에서 대표자 조점근, 서범원, 장성학으로 변경 되었으나 법적 시한인 60일이후 변경 신고함 -벌금: 당사 2,400,000원

■ STARKIST Co.
- 해당사항 없음

■ 동원로엑스(주)
- 해당사항 없음

■ (주)동원홈푸드
- 해당사항 없음

4. 작성기준일 이후 발생한 주요사항 등 기타사항

가. 작성기준일 이후 발생한 주요사항
- 작성기준일 이후 발생한 주요사항에 대한 자세한 사항은 'Ⅲ. 재무에 관한 사항, 3. 연결재무제표 주석, 42. 보고기간 후 사건'을 참조 하시기 바랍니다.

나. 합병 등의 사후 정보

(1) 개요

구 분		내용
합병		흡수합병
합병대상	존속회사	동원산업 주식회사
	소멸회사	동원냉장 주식회사 - 소재지 : 부산 서구 원양로 147 - 대표이사 : 송재권
주요 일정		이사회 승인 : 2019년 4월 23일 합병기일 : 2019년 5월 31일 관련 공시 제출일 : 2019년 3월 19일 (최초), : 2019년 5월 30일 (정정)
목적 및 배경		기존 사업간의 인적・물적자원 공유를 통한 경영효율화 달성

구 분		내용
합병		영업양수도
합병대상	양도회사	동원산업 주식회사
	양수회사	동원로엑스 주식회사 - 소재지 : 서울시 서초구 마방로 68 - 대표이사 : 김종성
주요 일정		이사회결의일 : 2019년 10월 28일 주주총회 승인일 : 2019년 12월 10일 영업양도 기일 : 2020년 1월 1일 관련 공시 제출일 : 2019년 10월 28일
목적 및 배경		1. 해양수산사업부문 및 유통사업부문 집중을 통한 경영 효율화 2. 종속기업 동원로엑스(주)의 운영효율화 및 기존 사업부와의 시너지 창출
내역		물류사업부문 중 냉장·냉동보관업 및 토지·건물을 제외한 자산·부채·조직 일체를 양도

구 분		내용
합병		흡수합병
합병대상	존속회사	동원로엑스 주식회사
	소멸회사	동원로엑스광양 주식회사 - 소재지 : 전남 광양시 항만8로 40 - 대표이사 : 박성순
주요 일정		이사회 승인 : 2020년 8월 04일 합병 기일 : 2020년 8월 5일 관련 공시 제출일 : 2020년 8월 5일
목적 및 배경		기존 사업간의 인적·물적자원 공유를 통한 경영효율화 달성

구 분		내용
합병		흡수합병
합병대상	존속회사	동원로엑스 주식회사
	소멸회사	주식회사 모덱스 - 소재지 : 울산광역시 남구 부두로 265 - 대표이사 : 이형규
주요 일정		이사회 승인 : 2022년 5월 13일 합병 기일 : 2022년 7월 1일 관련 공시 제출일 : 2022년 5월 16일
목적 및 배경		기존 사업간의 인적·물적자원 공유를 통한 경영효율화 달성

구 분		내용
합병		흡수합병
합병대상	존속회사	동원산업 주식회사

	소멸회사	주식회사 동원엔터프라이즈 - 소재지 : 서울특별시 서초구 마방로 68(양재동, 동원산업빌딩) - 대표이사 : 박문서
주요 일정		이사회 승인 : 2022년 04월 07일 합병 기일 : 2022년 11월 01일 관련 공시 제출일(최초) : 2022년 04월 07일 관련 공시 제출일(정정) : 2022년 08월 25일
목적 및 배경		기존 사업간의 인적・물적자원 공유를 통한 경영효율화 달성

(2) 합병 전후의 재무사항 비교표

대상회사 및 사업부문	계정과목	예측		실적				비고
		1차연도	2차연도	1차연도		2차연도		
				실적	괴리율	실적	괴리율	
동원냉장 주식회사 (흡수합병) (*1)	매출액	-	-	-	-	-	-	-
	영업이익	-	-	-	-	-	-	-
	당기순이익	-	-	-	-	-	-	-
동원산업 주식회사 물류사업부문 (영업양수도) (*2)	매출액	327,394	349,759	-	-	-	-	-
	영업이익	2,322	2,836	-	-	-	-	-
	당기순이익	757	1,833	-	-	-	-	-
동원로엑스광양 주식회사 (흡수합병) (*3)	매출액	-	-	-	-	-	-	-
	영업이익	-	-	-	-	-	-	-
	당기순이익	-	-	-	-	-	-	-
주식회사 모덱스 (흡수합병) (*4)	매출액	-	-	-	-	-	-	-
	영업이익	-	-	-	-	-	-	-
	당기순이익	-	-	-	-	-	-	-
주식회사 동원엔터프라이즈 (흡수합병) (*5)	매출액	-	-	-	-	-	-	-
	영업이익	-	-	-	-	-	-	-
	당기순이익	-	-	-	-	-	-	-

(*1) 동원냉장 주식회사의 흡수합병은 외부평가를 받지 않았고 예측치를 산출하지 않았습니다.
(*2) 동원산업 주식회사 물류사업부문 영업양도 후, 조직구성 등의 변경사유로 실적치를 기재하지 않았습니다.
(*2) 상세내역은 2019년 10월 28일자 주요사항보고서(영업양도결정) 참고바랍니다.
(*3) 동원로엑스광양 주식회사의 흡수합병은 외부평가를 받지 않았고 예측치를 산출하지 않았습니다.
(*4) 주식회사 모덱스의 흡수합병은 외부평가를 받지 않았고 예측치를 산출하지 않았습니다.
(*5) 주식회사 동원엔터프라이즈의 흡수합병은 외부평가를 받지 않았고 예측치를 산출하지 않았습니다.

XII. 상세표

1. 연결대상 종속회사 현황(상세)

☞ 본문 위치로 이동

(단위 : 백만원)

상호	설립일	주소	주요사업	최근사업연도말 자산총액	지배관계 근거	주요종속 회사 여부
(주)동원에프앤비	2000-11-01	서울특별시 서초구 마방로 68	수산동물 가공 및 저장 처리업	1,442,897	의결권의 과반수 소유 (K-IFRS 1110호)	O
동원시스템즈(주)	1980-05-10	성남시 중원구 갈마치로 302	포장용 플라스틱제품 제조업	1,380,267	상동	O
어석합자회사	2005-08-24	경기도 이천시 장호원읍 어석로48번길 199	도매업	6,511	상동	X
동원건설산업(주)	2013-01-02	경기도 안양시 동안구 시민대로 327번길 7-512	주거용 건물 건설업	271,744	상동	O
동원팜스 주식회사	2007-12-21	경기 부천시 오정로 39번길 49	배합사료제조	152,171	상동	O
(주)동원홈푸드	1997-01-24	서울특별시 서초구 마방로 68(양재동)	조미식품제조	679,925	상동	O
위해삼조식품유한공사	2013-03-11	중국 위해시 화거고신기술개발구 화흥로2남 창업로2서한과정공공업원내1호	조미식품제조	5,517	상동	X
Dongwon Japan Co., Ltd.	2010-06-29	23-3, Daikyo-cho, Shinjuku-ku, Tokyo, Japan	도매 및 상품중개	9,335	상동	X
(주)동원에프앤비 개성	2013-11-27	개성시 개성공업지구 1단계 40-2	식품 가공 및 저장처리업	0	상동	X
동원식품(상해)유한공사	2013-08-08	중국 상해시 장녕구 원동국제 A좌 2406	식품 유통 및 판매업	4,950	상동	X
동원씨앤에스(주)	2003-09-24	서울특별시 서초구 논현로 71	기타 서비스업	5,287	상동	X
DW Global Inc.	2008-02-29	5801 S.MALT AVE.CITY OF COMMERCE, CA 90040, U.S.A	도매 및 상품중개	5,566	상동	X
동원로엑스(주)	2011-01-01	서울 서초구 마방로68(양재동) 동원산업빌딩	물류 및 여객사업	838,244	상동	O
동원로엑스인천(주)	2002-12-13	인천광역시 서구 북항로 309번길 84	항만하역 등	131,421	상동	O
동원부산컨테이너터미널(주)	2001-03-23	부산광역시 남구 북항로 191	컨테이너하역	46,879	상동	X
(주)동원티엠에스	2018-02-13	경기도파주시시청로19, 702호(금촌동, 다우스카이빌딩)	화물자동차운송업	8,552	상동	X
Dongbu Express India Logistic Pricate Limited	2007-12-14	New No.91, Old No.44, Begum Ispahani Complex, 2nd Floor, Armenian Street, Chennai, India	국제물류, 포워딩,	0	상동	X
Dongwon Loex U.S.A Inc	2012-04-20	19191 South Vermont Avenue, Suite 800 Torrance, CA 90502, U.S.A.	물류 및 창고업	2,505	상동	X
상해동부 국제화운대리 유한공사	2008-05-29	Rm 1703-1 Orient Century Building,No. 345 Xian Xia Road, Shanghai, China (上海市仙霞路345方世大厦1703-1室)	국제물류, 포워딩, 운송	329	상동	X
Societe de Conserverie en Afrique S.A.	2012-01-02	QUAI DE PECHE MOLE 10, DAKAR, SENEGAL	제조업	63,836	상동	X
Bounty Seafood Ltd.	2011-10-19	P.O.BOX 1106 Lae city, Morobe province Papua New Guinea	제조업	550	상동	X
COMPAGNIE AFRICAINE DE PECHE AU SENEGAL	2015-01-13	Qual de Peche Mole 10. Dakar. Senegal	원양어업	53,873	실질지배력보유(K-IFRS 1110호)	X
Sealand Trading Service Corporation	2009-02-19	MMG Tower 23rd Floor, Avenida del Pacifico and Avenida Paseo del Mar, Costa del Este, Panama City, Republic of Panama	운반선 운영	12,598	의결권의 과반수 소유(K-IFRS 1110호)	X
(주)동원로엑스냉장	2015-07-28	부산광역시 중구 중앙대로 70	보관 및 창고업	74,446	상동	X
StarKist Co.	2008-06-19	225 North Shore Drive, Suite 400 Pittsburgh, PA, USA	참치제품	983,565	상동	O
StarKist Samoa Co.	2008-06-19	P.O. BOX 368, PAGO PAGO, AS 96799	제조업	0	상동	-
Marine Trading Pacific Inc.	1976-02-17	1209N Orange St. Wilmington,	원어구매대행	0	상동	-
Galapesca S.A.	1999-08-10	KM 12.5 Via Duale Guayaquil,	제조업	0	상동	-
TALOFA SYSTEMS AMERICAN SAMOA, INC	2000-08-11	American Samoa, PagoPago	공관 제조 및 판매	62,228	상동	X
Tan Tien Plastic Packaging Joint Stock Company	1966-06-20	베트남	연포장재 제조 판매업	97,559	상동	O
Minh Viet Packaging One Member Company Limited	2001-01-17	베트남	포장재 제조 판매업	11,532	상동	X
비아이디씨(주)	2006-03-16	부산광역시 강서구 신항로 96-72	창고 및 운송관련 서비스업	118,358	상동	O
DONGWON F&B VIETNAM COMPANY LIMITED	2019-05-08	베트남	식품 유통 및 판매업	86	상동	X
(주)동화	2002-07-29	경북 포항시 남구 오천읍 문덕서로 200, 2층	물류 및 창고업	20,427	상동	X
동원로엑스냉장투(주)	2020-04-01	부산광역시 서구 원양로 147(안남동)	창고보관업	49,406	상동	X
Tudo Fisheries Co. Pty., Ltd	2020-10-30	Funafuti, Tuvalu	어업	53,663	상동	X
케이스마트양식(주)	2020-12-18	강원도 정선군 남면 광락로 659	어업	6,719	상동	X
동원디어푸드(주)	2021-04-01	서울특별시 서초구 마방로 68	상품 중개업	103,563	상동	O
NCK LOGISTICS HOLDING PTE. LTD	2011-04-05	싱가포르	기타지주회사	9,595	상동	X
SP LOGISTICS INVESTMENT PTE.LTD	2009-11-19	싱가포르	기타지주회사	1,473	상동	X
천안신사업단지(주)	2022-01-24	충청남도 천안시 동남구 성남면 신사대화로 127, 2층	산업단지 조성 및 분양	1,738	상동	X
동원기술투자(주)	2022-02-17	서울특별시 서초구 마방로 60, 7층(양재동)	금융 및 보험업	30,329	상동	X
동원글로벌터미널부산(주)	2022-07-01	경상남도 창원시 진해구 신항4로 41-28, 1동 305호(용원동)	항만하역업	29,777	상동	X

2. 계열회사 현황(상세)

☞ 본문 위치로 이동

(기준일 : 2022년 12월 31일) (단위 : 사)

상장여부	회사수	기업명	법인등록번호
상장	3	동원산업(주)	110111-0003098
		(주)동원에프앤비	110111-2101816
		동원시스템즈(주)	134111-0011712
비상장	46	어석합자회사	134471-0002412
		동원건설산업(주)	131111-0330941
		동원팜스(주)	110111-3809138
		(주)동원홈푸드	161511-0022122
		위해삼조식품유한공사	-
		(주)동원와인플러스(*1)	131111-0090371
		Dongwon Japan Co., Ltd.	-
		(주)동원에프앤비 개성	-
		동원식품(상해)유한공사	-
		동원씨앤에스(주)	110111-2862591
		DW Global Inc.	-
		동원로엑스(주)	110111-4505769
		동원로엑스인천(주)	120111-0305327
		동원부산컨테이너터미널(주)	180111-0356013
		(주)동원티엘에스	284911-0180205
		Dongbu Express India Logistic Pricate Limited	-
		Dongwon Loex U.S.A Inc	-
		상해동부 국제화운대리 유한공사	-
		부산신항다목적터미널(주)(*1)	180111-0290237
		Societe de Conserverie en Afrique S.A.	-
		Bounty Seafood Ltd.	-
		Kiribati and KT Fisheries Co.,LTD(*2)	-
		COMPAGNIE AFRICAINE DE PECHE AU SENEGAL	-
		Sealand Trading Service Corporation	-
		동원로엑스냉장(주)	180111-0985002
		StarKist Co.	-
		StarKist Samoa Co.	-
		Marine Trading Pacific Inc.	-
		Galapesca S.A.	-
		TALOFA SYSTEMS AMERICAN SAMOA, INC	-
		Tan Tien Plastic Packaging Joint Stock Company	-
		Minh Viet Packaging One Member Company Limited	-
		진안물사랑(주)(*1)	110111-4257724

		남춘천산업단지개발(주)(*1)	140111-0050770
		비아이디씨(주)	180111-0549551
		DONGWON F&B VIETNAM COMPANY LIMITED	-
		(주)동화	171711-0053569
		동원로엑스냉장투(주)	180111-1280857
		Tudo Fisheries Co. Pty., Ltd	-
		케이스마트양식(주)	144911-0016904
		동원디어푸드(주)	110111-7837234
		NCK LOGISTICS HOLDING PTE. LTD	-
		SP LOGISTICS INVESTMENT PTE.LTD	-
		천안신사업단지(주)(*3)	161511-0312292
		동원기술투자(주)(*3)	110111-8198502
		동원글로벌터미널부산(주)(*3)	194211-0354572

(*1) 연결대상 종속회사에 포함되지 않으나, 독점규제 및 공정거래에 관한 법률상 계열회사입니다.
(*2) 연결대상 종속회사에 포함되지 않으나, 지분율51% 보유로 계열회사입니다.
(*3) 당기 중 신규설립한 회사로 신규 편입되었습니다.

3. 타법인출자 현황(상세)

☞ 본문 위치로 이동

(기준일 : 2022년 12월 31일)

(단위 : 백만원, 주, %)

법인명	상장 여부	최초취득일자	출자 목적	최초취득금액	기초잔액			증가(감소)			기말잔액			최근사업연도 재무현황	
					수량	지분율	장부 가액	취득(처분) 수량	취득(처분) 금액	평가 손익	수량	지분율	장부 가액	총자산	당기 순손익
여수문화방송	비상장	-	일반투자	2,624	46,400	29.00	11,021	-	-	-	46,400	29.00	11,021	48,713	-1,184
Kiribati and KT FIsheries Co	비상장	2013년 11월 29일	일반투자	51	51,000	51.00	-	-	-	-	51,000	51.00	-	9,031	-902
S.C.A.SA	비상장	2012년 01월 02일	경영참여	3,198	150,000	60.00	-	-	-	-	150,000	60.00	-	63,836	6,212
Bounty Seafood Limited	비상장	2012년 05월 15일	경영참여	56	100,000	100.00	-	-	-	-	100,000	100.00	-	550	-
SEALAND TRADING SERVICE CORPORATION	비상장	2009년 03월 03일	경영참여	8	102	100.00	8	-	-	-	102	100.00	8	12,598	-377
COMPAGNIE AFRICAINE DE PECHE AU SENEGAL	비상장	2015년 11월 19일	경영참여	14	735	49.00	14	-	-	-	735	49.00	14	53,873	16,260
Starkist.Co	비상장	2008년 06월 19일	경영참여	143,917	1,000,000	100.00	164,799	-	-	-	1,000,000	100.00	164,799	983,565	91,909
동원로엑스㈜	비상장	2017년 02월 01일	경영참여	422,835	4,972,249	100.00	386,478	-	-	-	4,972,249	100.00	386,478	838,244	51,178
동원로엑스냉장㈜	비상장	2015년 07월 28일	경영참여	8,500	850,000	85.00	13,031	-	-	-	850,000	85.00	13,031	74,446	-1,455
동원로엑스냉장투㈜	비상장	2020년 04월 01일	경영참여	14,935	1,487,500	85.00	14,935	-	-	-	1,487,500	85.00	14,935	49,406	-279
BIDC㈜	비상장	2019년 02월 08일	경영참여	37,720	1,122,800	51.04	37,720	-	-	-	1,122,800	51.04	37,720	118,358	6,117
어석합자회사	비상장	2019년 05월 31일	경영참여	4,137	4,137,031,230	89.88	5,124	-	-	-	4,137,031,230	89.88	5,124	6,511	60
TUDO FISHERIES CO PTY LTD	비상장	2020년 10월 30일	경영참여	8	10,000	100.00	8	-	-	-	10,000	100.00	8	53,663	-10,880
케이스마트양식(주)	비상장	2020년 12월 17일	경영참여	3,000	600,000	51.00	3,000	-	-	-	600,000	51.00	3,000	6,719	-260
SALMON EVOLUTION AS HOLDINGS	상장	2020년 07월 30일	단순투자	6,811	16,044,572	5.16	18,530	-	-	-1,530	16,044,572	5.16	17,000	295,332	-872
㈜한국수산신문사	비상장	2009년 01월 23일	단순투자	15	2,100	7.27	15	-	-	-	2,100	7.27	15	460	3
냉동냉장수산업협동조합	비상장	2005년 02월 21일	단순투자	149	55,238	4.96	149	4,361	-	-	55,999	4.94	149	1,231,729	9,031
케이알투자증권(주)	비상장	-	단순투자	143	66,000	0.15	143	-	-	-	66,000	0.15	143	51,061	5,435
(주)일신레져	비상장	-	단순투자	2	2	0.27	2	-	-	-	2	0.27	2	56,323	1,173
한국선주상호보험조합	비상장	2005년 02월 21일	단순투자	1	10	0.09	1	-	-	-	10	0.09	1	123,717	-2,761
강북수산㈜	비상장	-	단순투자	92	13,741	1.70	92	-	-	-	13,741	1.70	92	9,961	1
(주)어민신문	비상장	-	단순투자	15	1,500	4.31	15	-	-	-	1,500	4.31	15	1,400	85
(주)연합뉴스티브이	비상장	2011년 05월 06일	단순투자	300	60,000	0.50	-	-	-	-	60,000	0.50	-	76,034	7,722

원양어업개발㈜	비상장	2019년 05월 31일	단순투자	-	106,473	17.34	-	-	-	-	106,473	17.34	-	5,948	-736
한국선박수리공업협동조합	비상장	2019년 05월 31일	단순투자	-	3	0.38	-	-	-	-	3	0.38	-	1,580	-146
(주)용호산업	비상장	2021년 01월 01일	단순투자	-	273	0.37	3	-	-	-	273	0.37	3	7,182	-651
예원	비상장	2021년 12월 29일	단순투자	-	84	0.08	-	-	-	-	84	0.08	-	4,036	-291
동부건설㈜	상장	2020년 06월 09일	단순투자	8,113	411,308	1.80	6,005	-	-	-3,019	411,308	1.80	2,986	1,256,175	46,104
㈜동원에프앤비	상장	2022년 11월 02일	경영참여	370,271	-	-	-	2,870,318	370,271	-	2,870,318	74.38	370,271	1,442,897	73,560
동원시스템즈㈜	상장	2022년 11월 02일	경영참여	946,297	-	-	-	20,594,057	946,297	-	20,594,057	71.04	946,297	1,380,267	59,394
동원시스템즈㈜(우)	상장	2022년 11월 02일	경영참여	2,139	-	-	-	81,648	2,139	-	81,648	30.91	2,139	-	-
동원건설산업㈜	비상장	2022년 11월 02일	경영참여	140,573	-	-	-	1,085,200	140,573	-	1,085,200	100.00	140,573	271,744	-20,429
동원부산컨테이너터미널㈜	비상장	2022년 11월 02일	경영참여	18,763	-	-	-	2,000,000	18,763	-	2,000,000	100.00	18,763	46,879	-2,168
동원기술투자㈜	비상장	2022년 11월 02일	경영참여	30,000	-	-	-	2,000,000	30,000	-	2,000,000	100.00	30,000	30,329	-53
OCI㈜	상장	2022년 11월 02일	단순투자	18,882	-	-	-	185,120	18,882	-3,925	185,120	0.78	14,958	3,777	131
제이티비씨㈜	비상장	2022년 11월 02일	단순투자	60	-	-	-	200,000	60	-	200,000	0.17	60	382,224	15,104
웰스너스㈜	비상장	2022년 11월 02일	단순투자	3	-	-	-	606	3	-	606	0.00	3	-	-
조일알미늄㈜	상장	2022년 11월 02일	단순투자	1,317	-	-	-	562,820	1,317	8	562,820	0.44	1,325	367,681	17,829
고려아연㈜	상장	2022년 11월 02일	단순투자	5,654	-	-	-	8,834	5,654	-671	8,834	0.01	4,982	10,091,235	656,194
에스티팜㈜	상장	2022년 11월 02일	단순투자	30,735	-	-	-	368,964	30,735	1,587	368,964	0.29	32,321	555,879	16,789
합 계					4,164,183,320	-	661,093	29,957,567	1,564,693	-7,550	4,194,140,887	-	2,218,237	-	-

【 전문가의 확인 】

1. 전문가의 확인

- 해당사항 없음.

2. 전문가와의 이해관계

- 해당사항 없음.