# 목 차


반 기 보 고 서 ..... 1
【 대표이사 등의 확인 】 ..... 2
I. 회사의 개요 ..... 3
1. 회사의 개요 ..... 3
2. 회사의 연혁 ..... 9
3. 자본금 변동사항 ..... 34
4. 주식의 총수 등 ..... 35
5. 정관에 관한 사항 ..... 37
II. 사업의 내용 ..... 42
1. 사업의 개요 ..... 42
2. 주요 제품 및 서비스 ..... 58
3. 원재료 및 생산설비 ..... 63
4. 매출 및 수주상황 ..... 78
5. 위험관리 및 파생거래 ..... 88
6. 주요계약 및 연구개발활동 ..... 113
7. 기타 참고사항 ..... 123
III. 재무에 관한 사항 ..... 138
1. 요약재무정보 ..... 138
2. 연결재무제표 ..... 142
2-1. 연결 재무상태표 ..... 142
2-2. 연결 포괄손익계산서 ..... 144
2-3. 연결 자본변동표 ..... 145
2-4. 연결 현금흐름표 ..... 146
3. 연결재무제표 주석 ..... 149
1. 연결회사의 개요 (연결) ..... 149
2. 중요한 회계정책 (연결) ..... 152
3. 중요한 회계 추정 및 가정 (연결) ..... 155
4. 금융상품 (연결) ..... 156
5. 공정가치 (연결) ..... 156
6. 매출채권 및 기타채권 (연결) ..... 159
7. 재고자산 (연결) ..... 160
8. 생물자산 (연결) ..... 161
9. 기타자산 (연결) ..... 163
10. 기타금융자산 (연결) ..... 163
11. 유형자산 (연결) ..... 166
12. 무형자산 (연결) ..... 167
13. 투자부동산 (연결) ..... 168
14. 사용권자산 및 리스부채 (연결) ..... 169
15. 영업권 (연결) ..... 170
16. 관계기업투자 및 공동기업투자 (연결) ..... 171
17. 매입채무 및 기타채무 (연결) ..... 172
18. 기타부채 (연결) ..... 173
19. 차입금 (연결) ..... 176
20. 사채 (연결) ..... 177
21. 종업원급여 (연결) ..... 177

22. 고객과의 계약에서 생기는 수익 (연결) ..... 178
23. 순금융비용 (연결) ..... 180
24. 법인세비용 (연결) ..... 181
25. 지배기업의 배당금 (연결) ..... 181
26. 특수관계자 (연결) ..... 182
27. 우발부채와 약정사항 (연결) ..... 186
28. 담보제공자산 (연결) ..... 194
29. 사용이 제한된 예금 (연결) ..... 197
30. 현금흐름표 (연결) ..... 197
31. 건설 및 분양계약 (연결) ..... 199
32. 영업부문 (연결) ..... 200
33. 비용의 성격별 분류 (연결) ..... 202
34. 보고기간 후 사건 (연결) ..... 203
4. 재무제표 ..... 204
4-1. 재무상태표 ..... 204
4-2. 포괄손익계산서 ..... 206
4-3. 자본변동표 ..... 207
4-4. 현금흐름표 ..... 208
5. 재무제표 주석 ..... 211
1. 당사의 개요 ..... 211
2. 중요한 회계정책 ..... 211
3. 중요한 회계 추정 및 가정 ..... 215
4. 금융상품 ..... 215
5. 공정가치 ..... 216
6. 매출채권 및 기타채권 ..... 218
7. 재고자산 ..... 219
8. 기타유동자산 ..... 220
9. 기타금융자산 ..... 220
10. 계약자산 및 계약부채 ..... 221
11. 유형자산 ..... 222
12. 무형자산 ..... 222
13. 투자부동산 ..... 223
14. 리스 ..... 224
15. 종속기업, 관계기업 및 공동기업투자 ..... 225
16. 매입채무 및 기타채무 ..... 227
17. 차입금 ..... 228
18. 사채 ..... 228
19. 순확정급여부채(자산) ..... 229
20. 고객과의 계약에서 생기는 수익 ..... 230
21. 비용의 성격별 분류 ..... 231
22. 순금융수익(비용) ..... 232
23. 법인세비용 ..... 232
24. 배당금 ..... 233
25. 특수관계자 ..... 233
26. 우발부채와 약정사항 ..... 245
27. 현금흐름표 ..... 246
28. 보고기간후 사건 ..... 247

6. 배당에 관한 사항 ..... 248
7. 증권의 발행을 통한 자금조달에 관한 사항 ..... 252
7-1. 증권의 발행을 통한 자금조달 실적 ..... 252
7-2. 증권의 발행을 통해 조달된 자금의 사용실적 ..... 257
8. 기타 재무에 관한 사항 ..... 258
IV. 이사의 경영진단 및 분석의견 ..... 263
1. 예측정보에 대한 주의사항 ..... 263
2. 개요 ..... 263
3. 재무상태 및 영업실적 ..... 263
4. 유동성 및 자금조달과 지출 ..... 263
5. 부외거래 ..... 263
6. 그 밖에 투자의사결정에 필요한 사항 ..... 263
V. 회계감사인의 감사의견 등 ..... 264
1. 외부감사에 관한 사항 ..... 264
2. 내부통제에 관한 사항 ..... 267
VI. 이사회 등 회사의 기관에 관한 사항 ..... 270
1. 이사회에 관한 사항 ..... 270
2. 감사제도에 관한 사항 ..... 276
3. 주주총회 등에 관한 사항 ..... 279
VII. 주주에 관한 사항 ..... 282
VIII. 임원 및 직원 등에 관한 사항 ..... 284
1. 임원 및 직원 등의 현황 ..... 284
2. 임원의 보수 등 ..... 288
IX. 계열회사 등에 관한 사항 ..... 296
X. 대주주 등과의 거래내용 ..... 299
XI. 그 밖에 투자자 보호를 위하여 필요한 사항 ..... 300
1. 공시내용 진행 및 변경사항 ..... 300
2. 우발부채 등에 관한 사항 ..... 300
3. 제재 등과 관련된 사항 ..... 300
4. 작성기준일 이후 발생한 주요사항 등 기타사항 ..... 303
XII. 상세표 ..... 311
1. 연결대상 종속회사 현황(상세) ..... 311
2. 계열회사 현황(상세) ..... 312
3. 타법인출자 현황(상세) ..... 314
【 전문가의 확인 】 ..... 314
1. 전문가의 확인 ..... 314
2. 전문가와의 이해관계 ..... 315

# 반 기 보 고 서

(제 58 기)

사업연도 2026년 01월 01일 부터
2026년 06월 30일 까지

금융위원회
한국거래소 귀중

2026년 8월 14일

제출대상법인 유형 : 주권상장법인
면제사유발생 : 해당사항 없음

회 사 명 : 동원산업 주식회사
대 표 이 사 : 김세훈, 박상진, 장인성
본 점 소 재 지 : 서울특별시 서초구 마방로 68
(전 화) 02-589-3753
(홈페이지) http://www.dwml.co.kr
작 성 책 임 자 : (직 책) 경영지원실장 (성 명) 이준석
(전 화) 02-589-3290

# 【 대표이사 등의 확인 】

## 대표이사 등의 확인 · 서명

## 확 인 서

우리는 당사의 대표이사 및 신고업무담당이사로서 이 보고서의 기재내용에 대해 상당한 주의를 다하여 직접 확인·검토한 결과, 중요한 기재사항의 기재 또는 표시의 누락이나 허위의 기재 또는 표시가 없고, 이 보고서에 표시된 기재 또는 표시사항을 이용하는 자의 중대한 오해를 유발하는 내용이 기재 또는 표시되지 아니하였음을 확인합니다.

또한, 당사는 「주식회사 등의 외부감사에 관한 법률」 제8조 규정에 따라 내부회계관리제도를 마련하여 운영하고 있음을 확인합니다.(「주식회사 등의 외부감사에 관한 법률」 제4조에 의한 외감대상법인에 한함)

2026. 8. 14.

동 원 산 업 주 식 회 사

대 표 이 사 김 새 훈 (서명)

신고업무담당이사 이 준 석 (서명)

# I. 회사의 개요

## 1. 회사의 개요

### 가. 연결대상 종속회사 현황(요약)

(단위 : 사)

| 구분 | 연결대상회사수 | | | | 주요 종속회사수 |
|---|---|---|---|---|---|
| | 기초 | 증가 | 감소 | 기말 | |
| 상장 | 1 | - | - | 1 | 1 |
| 비상장 | 40 | - | - | 40 | 12 |
| 합계 | 41 | - | - | 41 | 13 |

※상세 현황은 '상세표-1. 연결대상 종속회사 현황(상세)' 참조

### 나. 연결대상회사의 변동내용

| 구 분 | 자회사 | 사 유 |
|---|---|---|
| 신규 연결 | - | - |
| | - | - |
| 연결 제외 | - | - |
| | - | - |

### 다. 회사의 법적 · 상업적 명칭

당사의 명칭은 동원산업 주식회사로 표기합니다. 영문으로는 DONGWON INDUSTRIES CO., LTD.로 표기합니다.

### 라. 설립일자 및 존속기간

당사는 1969년 4월 16일에 설립되었습니다. 또한 1989년 3월 7일자로 유가증권시장에 상장되어 매매가 개시되었습니다.

### 마. 본사의 주소, 전화번호, 홈페이지 주소

- 본사 : 서울특별시 서초구 마방로 68
- 전화번호 : 02-589-3753
- 홈페이지 : http://www.dwml.co.kr

### 바. 중소기업 등 해당 여부

| | | |
|---|---|---|
| 중소기업 해당 여부 | | 미해당 |
| | 벤처기업 해당 여부 | 미해당 |
| 중견기업 해당 여부 | | 해당 |

### 사. 주요사업 내용

(1) 지주부문
당사의 지주부문은 계열회사에 대한 용역서비스 사업 및 상표권사용수익 사업 그리고 IT 사업부문 등으로 구성되어 있습니다. 용역서비스 사업은 계열회사의 인사, 총무 업무에 대한 용역제공 및 그룹 연수원 운영과 관련한 사업으로 그룹 연수원 "동원리더스아카데미"는 2007년 6월 경기도 이천시 장호원에 설립하여 운영하고 있습니다. 상표권사용수익 사업은 "동원" 브랜드를 사용하는 회사와 상호 간에 상표사용계약을 체결하여 사용 상의 권리와 의무를 명확히 함과 동시에 브랜드 사용료를 수취하고 있습니다. IT부문 사업은 그룹 내 계열사의 전산시스템 구축 및 유지보수, IT 운영, 통제, 재구축등 IT 관련 사업을 수행하고 있습니다.

(2) 사업부문
당사의 사업부문은 수산부문, 식품가공·유통부문, 포장부문, 물류부문, 기타부문으로 구성되어 있습니다.

1) 수산부문
수산부문은 작성기준일 현재 참치 선망선 11척, 참치 연승선 8척, 지원선 1척, 트롤선 1척, 운반선 5척, 탱커선 2척 총 28척의 국적선과 합작선망선 1척, 해외 자회사 선망선 7척, 해외 자회사 채낚이선 1척을 포함하여 총 37척을 운영하는 원양어업을 영위하고 있습니다. 당사는 최신 선박의 신규투입과 첨단 어군 탐지장비도입, 선단 운영능력의 발전, 위성을 통한 기상/수온/플랑크톤 등에 관한 과학적 정보데이터의 활용 능력 향상은 선박의 조업능력을 향상시켜 생산성을 크게 증대시키고 있습니다. 또한 PS(Purse seiner Special) 및 ST(Super Tuna) 생산용 신조선의 투입 등으로 새로운 부가가치를 창출해 나가고 있습니다.

2) 식품가공·유통부문
[일반식품부문]
동원산업㈜은 부산광역시 감천항 수산물 유통단지에 첨단 위생관리 System을 도입하고, HACCP 및 EU에 등록된 횟감용 참치가공공장을 갖추고 있습니다. 부산공장은 총 규모 2,500평의 가공공장으로서 하루 최대 30톤을 생산하는 입체적 4개 Line으로 구성된 첨단 가공설비와 초저온 냉동창고를 완비하고 고품질의 제품만을 위생적으로 생산하여 국내의 전문점 및 백화점뿐만 아니라 아시아, 미국 및 유럽시장에 수출을 확대해 나가고 있습니다. 최근에는 MSC(Marine Stewardship Council) 인증 참치를 유럽, 미주, 일본으로 수출하며, 지속가능하고 안전한 수산물을 세계에 선보이고 있습니다.
㈜동원F&B는 1969년부터 영위해 온 원양어업을 통한 원재료 조달 노하우를 바탕으로 1982년 국민 식문화 향상을 위한 식품사업에 착수한 이래, 동원 브랜드의 참치캔, 농수산캔, 조리냉동, 먹는샘물, 연제품 등과 양반 브랜드의 조미김, 김치, 죽, HMR 그리고 덴마크, 소와나무 브랜드의 유제품, 리챔 브랜드의 육가공 제품 등 다양한 브랜드를 바탕으로 사업영역을 꾸준히 확장해왔습니다. 또한 소비자의 다양한 욕구에 맞춰 보다 좋은 품질과 서비스를 지속적으로 제공하기 위해 건강기능식품, 펫푸드, 음료 등을 또 다른 성장의 축으로 키워 나가고 있습니다.
StarKist Co.는 참치업계에서 미국 내 46%에 이르는 독보적인 시장점유율 1위를 차지하고 있으며, 안정적인 사업구조를 유지하고 있습니다. 식품산업에서 소비자들의 건강과 웰빙트렌드에 대한 관심이 높아지고 있고, 안전하고 건강한 원재료를 사용한 제품들에 대한 수요 역시 증가하고 있습니다. 단백질이 풍부하고 오메가-3가 많은 제품인 참치는 이러한 트렌드에 따른 수혜를 계속 받을 것입니다. 또한, 소비자들의 바쁜 일상에 적합한 편의성을 제공하는 제품의 성장이 예상됨에 따라, 당사의 주력제품인 참치 파우치뿐 아니라 최근 출시된 치킨

파우치, 런치 투 고 참치키트, 스마트 보울 등의 간편 편의 제품들도 계속적으로 성장할 것으로 전망됩니다.
세네갈의 Societe de Conserverie en Afrique S.A는 StarKist 인수 Knowhow를 바탕으로 적극적인 개선을 통한 인프라구축 및 영업망 확충을 도모하고 있습니다. 2011년 인수 당시 낮은 생산성과 근로환경이 경영성과 창출에 있어 큰 어려움 있었으나, 생산기술과 품질관리의 수준을 높이기 위하여 동원그룹 및 미국 StarKist 전문가가 파견되어 지속적인 교육과 품질 모니터링을 시행하여, 현재는 미국 FDA 승인을 비롯하여 유럽시장 등지에서도 품질을 인정받고 있습니다.

[조미유통부문]
㈜동원홈푸드는 푸드서비스, 식자재유통, 식품제조까지 다양한 식품관련 사업을 운영하고 있는 B2B 종합식품기업으로, 건강하고 풍요로운 식문화를 창조하는 기업이라는 경영이념 아래 고객만족과 고객성공을 위해 끊임없이 노력하고 있습니다.
조미식품의 B2B 경로의 노하우를 기반으로, 해외 유명브랜드와 제휴를 통해 B2C경로까지 사업을 확대하여 미래성장 사업으로 육성하고, 차별화된 기술, 공정으로 혁신제품 개발에 투자를 확대하여 시장을 선점하기 위해 노력하고 있습니다.
 향후 급식사업에 있어서는 KIDS 및 요양원 경로를 중점적으로 사업을 확장하는 계획을 가지고 있으며, 식자재유통에 있어서도 시장 트렌드를 반영하여 프랜차이즈 및 대형식당 등을 대상으로 시장에서 그 지위를 확보해 나가려 하고 있습니다. 또한 첨단 전산시스템과 정확한 물류체계를 바탕으로 제조, 유통 영역간의 시너지효과를 극대화시킬 계획을 가지고 있습니다.

[사료부문]
사료부문은 1968년 한성사료공업사로 시작하여 시설 증축 및 설비 보완을 통해 생산능력을 향상시키며 고품질의 배합사료를 전문적으로 생산하고 있습니다. 2007년 동원팜스(주)로 회사명을 변경 후 매년 질적 성장을 하고 있습니다. 1993년 특수사료시설(Extruder Pellet)을 완공하였고, 2006년 6월에는 국내 사료업계 최초로 ISO 2000 및 HACCP인증을 받았습니다.
회사는 전 축종의 사료 판매를 하고 있으며 특히 양돈 및 축우사료 판매에 중점을 두고 있습니다. 사료업체간 경쟁이 심하지만 수익 축종 판매 증대, 전문 인력 보강 및 기술 제휴를 통해서 매출 및 이익증대를 추진하고 있습니다. 또한 기존 사료 판매 중심의 사업에서 계열화 사업 등 미래 신성장 동력을 확보하기 위하여 지속적인 역량 집중 및 투자를 아끼지 않고 있습니다.

3) 포장부문
동원시스템즈㈜는 종합패키징 및 첨단소재전문기업으로서 연포장재, 알루미늄박, 성형용기, 식품용 음료용 CAN, E.O.E, 페트병, 유리병 등 대부분의 포장재와 더불어 2차전지용 알루미늄 양극박 및 배터리용 원형캔을 생산하고 있습니다. 이와 더불어 교육 훈련된 전문인력, 첨단 생산 및 검사설비, 고객지원시스템을 통해 축적된 좋은 품질로 미국, 캐나다 등 북미 및 남미, 유럽, 동남아시아, 아프리카 등 세계 전역으로 당사의 포장재가 수출되고 있습니다. 덧붙여 당사는 기업부설연구소를 통해 생활용품에서 의약품 포장에 이르기까지 다양한 포장재 개발에 앞장서고 있으며, 2차전지용 부품소재 및 친환경 소재 등 차세대 포장재 개발에도 박차를 가하고 있습니다.

4) 물류부문
동원산업㈜의 냉장보관사업은 국내 냉동수산물의 허브인 감천항 부두에 위치한 감천냉장센

터, 수도권에 인접한 이천냉장센터와 성남냉장센터를 운영, 국내 저온물류 최적의 입지에 위치하여 전국 저온물류망을 구축하고 있습니다. 주요 보관품목은 냉동 수산물 및 농, 축산물, 가공식품 보관업을 영위하고 있으며, 40년 이상의 운영 노하우 및 전문 인력보유, 국내 최고 수준의 장비를 보유하여, 저온물류의 선도기업으로 자리매김하고 있습니다.
주요 자회사로는 창고보관업을 영하는 BIDC, 저온물류사업의 동원로엑스냉장㈜, 항만하역, 화물운송, 창고보관, 국제물류 등 종합물류사업을 영위하는 동원로엑스㈜, 컨테이너 화물 하역 및 운송을 하는 동원글로벌터미널부산㈜ 등이 있습니다. 물류부문은 꾸준한 비용 개선작업을 통한 지속적인 원가절감으로 사업효율 및 수익성 확보를 위해 노력하고 있습니다.

5) 기타부문
동원건설산업㈜는 가장 좋은(BEST) 보금자리(NEST)를 짓겠다는 의지를 담은 'BENEST' 브랜드로 주거 목적의 단순한 집이 아닌 사람의 격과 취향 그리고 스타일까지 담은 공간을 창조하여 타운하우스, 아파트, 주상복합, 오피스텔, 호텔을 고객에게 공급을 하고 있으며, 도로/항만/철도 등 사회간접자본 시설공사에도 적극적으로 참여하고 있으며, LH와 조달청으로부터 수 차례 우수시공업체로 선정되어 시공관리능력이 검증되었습니다.
동원기술투자㈜는 신기술사업금융업에 진출을 위해 2022년 2월 14일 신규 설립된 법인으로, 모회사인 동원산업의 100% 자회사입니다. 전략적투자, M&A투자, JV 투자 등 다양한 형태의 투자를 통해 동원그룹의 밸류체인확장, 시너지 창출, 신사업진출을 지원하고 있으며 경쟁력을 갖춘 중소·중견, 벤처·신기술 기업에 대한 신속한 투자의사결정 시스템을 운영하고 있습니다. 이를 바탕으로 향후 신기술사업자에 대한 투자 등을 비롯하여 동원그룹 네트워크를 활용한 사업, 기술 및 다양한 경영지원에 집중하고자 합니다.

기타 자세한 사항은 동 보고서의 'Ⅱ. 사업의 내용'을 참조하시길 바랍니다.

## 아. 신용평가에 관한 사항

| 평가일 | 평가대상 유가증권 등 | 평가대상 유가증권의 신용등급 | 평가회사 | 평가구분 |
|---|---|---|---|---|
| 2024.06.24 | 회사채 | AA- | 한국신용평가(주) | - |
| 2024.06.24 | 기업어음 | A1 | 한국신용평가(주) | - |
| 2024.06.25 | 회사채 | AA- | NICE신용평가(주) | - |
| 2024.06.25 | 기업어음 | A1 | NICE신용평가(주) | - |
| 2024.06.26 | 회사채 | AA- | 한국기업평가(주) | - |
| 2024.08.22 | 기업어음 | A1 | 한국신용평가(주) | - |
| 2024.08.22 | 회사채 | AA- | 한국신용평가(주) | - |
| 2024.08.22 | 회사채 | AA- | 한국기업평가(주) | - |
| 2024.12.27 | 기업어음 | A1 | NICE신용평가(주) | - |
| 2025.06.26 | 회사채 | AA- | NICE신용평가(주) | - |
| 2025.06.26 | 기업어음 | A1 | NICE신용평가(주) | - |
| 2025.06.27 | 회사채 | AA- | 한국신용평가(주) | - |
| 2025.06.27 | 기업어음 | A1 | 한국신용평가(주) | - |
| 2025.06.30 | 회사채 | AA- | 한국기업평가(주) | - |
| 2025.12.24 | 기업어음 | A1 | 한국신용평가(주) | - |

| | | | | |
|---|---|---|---|---|
| 2025.12.31 | 기업어음 | A1 | NICE신용평가(주) | - |
| 2026.06.25 | 회사채 | AA- | 한국기업평가(주) | - |
| 2026.06.29 | 회사채 | AA- | NICE신용평가(주) | - |
| 2026.06.29 | 기업어음 | A1 | NICE신용평가(주) | - |
| 2026.06.30 | 회사채 | AA- | 한국신용평가(주) | - |
| 2026.06.30 | 기업어음 | A1 | 한국신용평가(주) | - |

* 신용평가등급범위는 회사채(AAA ~ D), 기업어음 (A1 ~ D)입니다.

※ 기업어음(CP) 신용등급체계 및 각 신용등급 정의

| 등급 | 등급의 정의 |
|---|---|
| A1 | 적기상환 능력이 최고 수준이며,<br>그 안정성은 현단계에서 합리적으로 예측가능한 환경변화에 영향을 받지 않을 만큼 높음. |
| A2 | 적기상환 능력이 우수하지만,<br>그 안정성은 A1 등급에 비하여 다소 열등한 요소가 있음. |
| A3 | 적기상환 능력은 양호하지만,<br>그 안정성은 급격한 환경변화에 따라 다소 영향을 받을 가능성이 있음. |
| B | 최소한의 적기상환 능력은 인정되나, 그 안정성이 환경변화로 저하될 가능성이 있어<br>투기적인 요소를 내포하고 있음. |
| C | 적기상환 능력 및 그 안정성이 매우 가변적이어서 투기적 요소가 강함. |
| D | 현재 채무불이행 상태에 있음. |

※ 회사채 신용등급체계 및 각 신용등급 정의

| 등급 | 등급의 정의 |
|---|---|
| AAA | 원리금 지급확실성이 최고 수준임. |
| AA | 원리금 지급확실성이 매우 높지만, AAA 등급에 비하여 다소 낮은 요소가 있음. |
| A | 원리금 지급확실성이 높지만, 장래의 환경변화에 다소 영향을 받을 가능성이 있음. |
| BBB | 원리금 지급확실성이 있지만, 장래의 환경변화에 따라 저하될 가능성이 내포되어 있음. |
| BB | 원리금 지급능력에 당면문제는 없으나,<br>장래의 안정성면에서는 투기적인 요소가 내포되어 있음. |
| B | 원리금 지급능력이 부족하여 투기적임. |
| CCC | 원리금의 채무불이행이 발생할 위험요소가 내포되어 있음. |
| CC | 원리금의 채무불이행이 발생할 가능성이 높음. |
| C | 원리금의 채무불이행이 발생할 가능성이 지극히 높음. |
| D | 현재 채무불이행 상태에 있음. |

## 자. 회사의 주권상장(또는 등록・지정) 및 특례상장에 관한 사항

| 주권상장<br>(또는 등록・지정)현황 | 주권상장<br>(또는 등록・지정)일자 | 특례상장 유형 |
|---|---|---|

| | | |
|---|---|---|
| 유가증권시장 상장 | 1989년 03월 07일 | 해당사항 없음 |

# 2. 회사의 연혁

## ■ 동원산업(주)

### 가. 회사의 본점소재지 및 그 변경

최근 5사업연도 내 본점 소재지 변경 내역 없습니다.

### 나. 경영진 및 감사의 중요한 변동

| 변동일자 | 주총종류 | 선임 | | 임기만료 또는 해임 |
|---|---|---|---|---|
| | | 신규 | 재선임 | |
| 2022년 03월 25일 | 정기주총 | 사내이사 민은홍 | 사내이사 이명우<br>독립이사 민승규 | 사내이사 윤기윤<br>독립이사 팀 트린카 |
| 2022년 11월 02일 | - | 대표이사 박문서<br>사내이사 박문서<br>사내이사 김남정<br>독립이사 김주원<br>독립이사 김종필<br>독립이사 진형혜<br>감사위원 김주원<br>감사위원 김종필<br>감사위원 윤종록 | - | 사내이사 박상진<br>감사 이동욱 |
| 2022년 11월 24일 | - | 대표이사 민은홍 | - | 대표이사 이명우 |
| 2023년 03월 29일 | 정기주총 | 사내이사 박상진 | - | 사내이사 이명우 |
| 2024년 03월 28일 | 정기주총 | 독립이사 심현정 | 사내이사 박문서<br>사내이사 민은홍<br>사내이사 김남정<br>독립이사 김주원<br>독립이사 김종필<br>독립이사 윤종록<br>감사위원 김주원<br>감사위원 김종필<br>감사위원 윤종록 | 사내이사 박상진<br>독립이사 민승규<br>독립이사 진형혜 |
| 2025년 02월 04일 | - | - | - | 대표이사 민은홍<br>사내이사 민은홍 |
| 2025년 03월 26일 | 정기주총 | 대표이사 김세훈<br>대표이사 박상진<br>대표이사 장인성<br>사내이사 김세훈<br>사내이사 박상진<br>사내이사 장인성<br>독립이사 이현순 | - | 대표이사 박문서<br>사내이사 박문서 |

| | | | | |
|---|---|---|---|---|
| 2026년 03월 26일 | 정기주총 | 독립이사 김영춘<br>감사위원 심현정 | 사내이사 김남정<br>독립이사 김주원<br>독립이사 김종필<br>감사위원 김주원<br>감사위원 김종필<br>독립이사 심현정 | 독립이사 윤종록<br>감사위원 윤종록 |

주1) 2022년 11월 02일 이사회의 결의로 합병에 관한 사항을 보고하는 주주총회를 갈음하였습니다.
주2) 2022년 11월 24일 이사회의 결의로 대표이사를 선임하였습니다.

## 다. 최대주주의 변동

(기준일 : 2026년 06월 30일) (단위 : 주, %)

| 변동일 | 최대주주명 | 소유주식수 | 지분율 | 변동원인 | 비고 |
|---|---|---|---|---|---|
| 2022년 11월 02일 | 김남정 | 4,313,975 | 43.15 | 동원엔터프라이즈 합병 | 보유 주식수 증가(4,313,975주) |
| 2022년 11월 28일 | 김남정 | 21,569,875 | 43.15 | 주식분할 | 보유 주식수 증가(17,255,900주) |
| 2023년 08월 01일 | 김남정 | 21,569,875 | 46.40 | 자기주식 소각 | 총 발행주식수 변경에 따른 지분율 변경 |
| 2024년 05월 02일 | 김남정 | 21,569,875 | 59.88 | 자기주식 소각 | 총 발행주식수 변경에 따른 지분율 변경 |
| 2025년 01월 02일 | 김남정 | 23,726,862 | 59.88 | 무상증자 | 보유 주식수 증가(2,156,987주) |
| 2025년 07월 14일 | 김남정 | 23,726,862 | 53.74 | 포괄적주식교환(동원F&B) | 총 발행주식수 변경에 따른 지분율 변경 |
| 2026년 05월 04일 | 김남정 | 23,726,862 | 53.75 | 자기주식 소각 | 총 발행주식수 변경에 따른 지분율 변경 |

## 라. 상호의 변경
- 해당사항 없음.

## 마. 회사가 화의, 회사정리절차 그 밖에 이에 준하는 절차를 밟은 적이 있거나 현재 진행중인 경우 그 내용과 결과
- 해당사항 없음.

## 바. 회사가 합병 등을 한 경우 그 내용

■ 동원산업(주)는 2022년 04월 07일 이사회에서 (주)동원엔터프라이즈와 합병 하기로 결의하였습니다. 이와 관련한 주요 내용은 다음과 같습니다.

| | |
|---|---|
| 1. 합병방법 | 동원산업(주)가 (주)동원엔터프라이즈를 흡수합병함.<br>- 존속회사(합병법인) : 동원산업(주) (유가증권시장 상장법인)<br>- 소멸회사(피합병법인) : (주)동원엔터프라이즈 (주권비상장법인)<br><br>※ 합병후 존속회사의 상호: 동원산업(주) |
| - 합병형태 | 해당사항없음 |
| 2. 합병목적 | 합병으로 인한 시너지 효과의 극대화를 통한 경쟁력 강화 및 경영의 효율성 제고를 실현하고, 지속적인 성장기반을 마련하기 위함임. |

| | |
|---|---|
| 3. 합병의 중요영향 및 효과 | (1) 회사의 경영에 미치는 영향<br><br>본건 합병은 (주)동원엔터프라이즈의 주주가 합병신주 배정 기준일 현재 소유한 주식에 대하여 합병비율에 따라 동원산업(주)의 주식을 배정받는 방법으로 진행됩니다. 본 공시서류 제출일 현재 동원산업(주)의 최대주주는 (주)동원엔터프라이즈로, 동원산업(주)의 지분 62.72%를 보유하고 있으며, (주)동원엔터프라이즈의 최대주주는 김남정(개인)으로 (주)동원엔터프라이즈 지분 68.27%를 보유하고 있습니다. 본건 합병 이후 합병법인인 동원산업(주)의 최대주주는 김남정(개인)으로 43.15%의 지분을 보유하게 될 것으로 예상됩니다. 합병 후 (주)동원엔터프라이즈는 해산할 예정이며, 동원산업(주)는 합병 후에도 존속회사로 계속 남아 (주)동원엔터프라이즈의 모든 권리, 의무 및 지위를 승계할 예정입니다.<br><br>(2) 회사의 재무 및 영업 등에 미치는 영향<br><br>당사는 원양어업, 수산물 가공 및 판매업, 물류업 등의 사업을 영위하고 있습니다. 당사는 보고서 제출일 현재 동원로엑스(주)(舊, (주)동부익스프레스)와 미국소재의 스타키스트(StarKist Co.) 등 21개의 종속회사를 보유하고 있음에 따라, 중간지배회사로서의 관리 기능을 수행하고 있습니다. 이로 인해 동원그룹의 최상위 지배회사인 (주)동원엔터프라이즈의 역할과 중첩되는 부분이 일부 있습니다.<br><br>당사와 (주)동원엔터프라이즈는 본 합병을 통해 동원그룹의 지분 관계를 기존 보다 단순화함으로써 지배구조 측면에서 경영효율화를 도모할 수 있고, 회사 내 조직 운영 측면에서도 기존 인적・물적자원을 효과적으로 활용할 수 있을 것으로 기대하고 있습니다.<br><br>본건 합병 이후 합병법인인 동원산업(주)는 상호명을 그대로 유지할 예정이며, 합병기일 현재 (주)동원엔터프라이즈에서 근무하는 모든 근로자의 고용 및 관련 법률관계(근로계약 등)를 승계할 예정입니다. |
| 4. 합병비율 | 동원산업(주) : (주)동원엔터프라이즈 = 1 : 0.5404695<br><br>** 동원산업(주)는 본건 합병 후에 주식분할을 통해 액면금액을 5,000원에서1,000원으로 변경할 예정이고, 주식분할 완료 이후를 전제로 하여 산정한 합병비율은 동원산업(주) : (주)동원엔터프라이즈 = 1 : 2.7023475 입니다. |

| | |
|---|---|
| 5. 합병비율 산출근거 | 본건 합병은 합병법인인 동원산업(주)의 경우 유가증권시장 주권상장법인으로 자본시장과 금융투자업에 관한 법률 제165조의4 및 동법 시행령 제176조의5 제1항 제1호 및 제2호에 의거하여 합병가액을 산정하였으며, 피합병법인인 (주)동원엔터프라이즈는 비상장법인으로 자본시장과 금융투자업에 관한 법률 제165조의4 및 동법 시행령 제176조의5 제1항 제2호에 의거하여 외부평가기관의 평가를 받아 자산가치와 수익가치를 가중산술평균한 가액을 합병가액으로 하여 이를 기초로 합병비율을 산출하였습니다.<br><br>(1) 동원산업(주) 보통주의 합병가액 산정<br><br>주권상장법인의 합병가액은 원칙적으로 기준시가를 적용하되,'자본시장과 금융투자업에 관한 법률 시행령 제176조의5 제1항 제2호 가목'에 따라 기준시가가 자산가치보다 낮은 경우에는 자산가치로 할 수 있도록 되어 있습니다.<br><br>동원산업(주)는 2022년 4월 7일 '자본시장과 금융투자업에 관한 법률 시행령' 제176조의5 제1항 제2호 가목에 따라 주권상장법인인 합병법인의 합병가액은 기준시가를 적용하고, 주권비상장법인인 피합병법인의 합병가액은 본질가치를 적용하는 것으로 합병계약을 체결하였습니다. 합병당사회사간의 계약에 따른 합병비율 결정방법이 '자본시장과 금융투자업에 관한 법률 시행령' 제176조의5, 그리고 '증권의 발행 및 공시 등에 관한 규정' 제5-13조 및 동규정 시행세칙 제4조 내지 제8조에서 규정하고 있는 합병가액 산정방법에 위배되는 바가 없는지 외부평가인을 통해 검토하였고, 검토 결과 관련 법령이 규정하고 있는 합병가액 산정방법에 위배되는 점이 발견되지 아니하였습니다.<br><br>그러나 합병법인의 기준시가가 자산가치에 미달하는 상황에서 합병당사회사는 소액주주로부터 주권상장법인인 합병법인의 합병가액으로 기준시가를 적용하는 결정에 대해 재검토를 요청받았으며, 합병법인의 소액주주 등 다양한 이해관계와 그 이익에 부합하는 대안으로 합병법인의 합병가액을 자산가치로 변경하는 것으로 결정하였습니다.<br><br>- 기준시가: 248,961원<br>- 자산가치: 382,140원<br>- 합병가액: 382,140원<br><br>1) 동원산업(주)의 기준시가 산정<br><br>유가증권시장 주권상장법인인 동원산업(주)의 보통주 기준시가는 '자본시장과 금융투자업에 관한 법률 시행령 제176조의5 제1항 제1호 및 제2호'에 따라 합병을 위한 이사회결의일(2022년 4월 7일)과 합병계약을 체결한 날 (2022년 4월 7일)과 중 앞서는 날의 전일(2022년 4월 6일)을 기산일로 하여, 최근 1개월간의 거래량 가중산술평균종가, 최근 1주일간의 거래량 가중산술평균종가, 최근일의 종가를 산술평균한 가액으로 산정하였습니다. (아래 당사회사의 합병비율산정의 기준이 되는 보통주 주가는 주식분할 전의 주당 액면가액인 금 5,000원 기준임)<br><br>합병가액 산정 시, 산술평균가액에 할증 또는 할인을 적용하지 않았습니다. |

| | |
|---|---|
| | - 1개월 가중평균 주가 (2022년 3월 7일~ 2022년 4월 6일) : 232,848원<br><br>- 1주일 가중평균 주가 (2022년 3월 31일~ 2022년 4월 6일) : 253,034원<br><br>- 최근일 주가 (2022년 4월 6일) : 261,000원<br><br>- 동원산업(주) 합병가액(산술평균 주가) : 248,961원<br><br>2) 동원산업(주)의 자산가치 산정<br><br>- 자산가치 : 382,140원<br>A. 최근 사업연도말 별도재무제표상 자본총계 : 817,613,747,557원<br>B. 조정항목(가산항목+차감항목) : 587,761,574,992원<br>C. 조정된 순자산가액(A+B) : 1,405,375,322,549원<br>D. 발행주식총수 : 3,677,641주<br>E. 1주당 순자산가치(C/D) : 382,140원<br><br>동원산업(주)의 합병가액에 대한 자세한 사항은 첨부서류 외부평가기관의 평가의견서를 참고하시기 바랍니다.<br><br>(2) (주)동원엔터프라이즈 보통주의 합병가액 산정<br><br>비상장법인인 (주)동원엔터프라이즈는 자본시장과 금융투자업에 관한 법률 시행령 제176조의5 제1항 제2호에 의거하여 외부평가기관의 평가를 받아, 자산가치와 수익가치를 각각 1과 1.5의 비율로 가중산술평균한 가액(이하 "본질가치")을 합병가액으로 산정하였으며, 상대가치는 비교목적으로 분석하였으나 3개 이상의 유사회사가 존재하지 아니하여 가치를 산정하지 아니하였습니다.<br><br>수익가치 산정에 있어, 피합병법인이 보유하고 있는 주식 중 동원산업(주)의 경우 합병당사회사 간 주식가치의 비율인 합병비율을 산정하는 목적이기 때문에 합병법인인 동원산업(주)의 합병가액이 자산가치로 적용된 점을 고려하여 합병법인과 피합병법인의 평가방법론 상 일관성을 위하여 분석기준일 현재 종가가 아닌 자산가치를 적용하였습니다.<br><br>- 본질가치 [(A×1 + B×1.5) / 2.5] : 206,535원<br>A. 자산가치 : 191,311원<br>B. 수익가치 : 216,685원<br><br>- 상대가치 : 해당사항 없음 |

| | | |
|---|---|---|
| | | - (주)동원엔터프라이즈 합병가액 : 206,535원<br><br>(주)동원엔터프라이즈의 합병가액에 대한 자세한 사항은 첨부서류 외부평가기관의 평가의견서를 참고하시기 바랍니다.<br><br>(3) 산출결과<br><br>합병법인 동원산업(주)가 피합병법인 (주)동원엔터프라이즈를 합병함에 있어서 합병비율의 기준이 되는 양 합병당사회사의 보통주 주당평가액은 동원산업(주)와 (주)동원엔터프라이즈가 각각 382,140원(액면분할 전인 주당 액면가액 5,000원 기준)과 206,535원(주당 액면가액 5,000원)으로 산정되며, 동원산업(주) : (주)동원엔터프라이즈= 1: 0.5404695로 결정되었습니다. 다만, 합병의 효력발생 후에 동원산업(주) 주식1주의 금액을 5,000원에서 1,000원으로 변경할 예정임에 따라 주식분할을 전제하여 반영한 합병비율은 동원산업(주) : (주)동원엔터프라이즈= 1 : 2.7023475 (외부평가기관의 평가보고서상 합병비율 0.5404695 ×5)입니다. |
| 6. 외부평가에 관한 사항 | 외부평가 여부 | 예 |
| | - 근거 및 사유 | 자본시장과 금융투자업에 관한 법률 제165조의4 제2항, 동법 시행령 제176조의5 제7항 제2호 나목에 의거하여 주권상장법인이 비상장법인과 합병하여 주권상장법인이 되는 경우이므로 합병가액의 적정성에 대하여 외부평가기관의 평가를 받았습니다. |
| | 외부평가기관의 명칭 | 안진회계법인 |
| | 외부평가 기간 | 2022년 02월 03일 ~ 2022년 04월 06일 |
| | 외부평가 의견 | 안진회계법인(이하 "본 평가인")은 주권상장법인인 동원산업 주식회사(이하 "합병법인")와 주권비상장법인인 동원엔터프라이즈 주식회사(이하 "피합병법인", "합병법인"과 통칭하여 "합병당사회사") 간에 합병을 함에 있어 합병당사회사간 합병비율의 적정성에 대하여 검토하였습니다.<br><br>본 의견서는 상기 합병과 관련하여 합병당사회사가 「자본시장과 금융투자업에 관한법률」의 규정에 따라 관련 신고서를 제출할 때 첨부서류로 이용되기 위하여 작성되었습니다. 따라서 합병비율의 적정성에 대한 본 평가인의 검토 결과는 본 의견서에 명시한 목적 이외의 용도로는 사용할 수 없으며, 본 의견서에 명시된 이외의 자는 어떠한 용도에도 이 의견서를 이용할 수 없습니다.<br><br>본 평가인은 합병당사회사가 제시한 합병비율이 「자본시장과 금융투자업에 관한 법률 시행령」 제176조의5, 그리고「증권의 발행 및 공시 등에 관한 규정」제5-13조 및 동규정 시행세칙 제4조 내지 제8조에서 규정하고 있는 합병가액 산정방법에 따라산정되었는지에 대하여 검토하였습니다. 이를 위하여 본 평가인은 합병법인의 2021년 12월 31일로 종료하는 회계연도의 한국채택국제회계기준(K-IFRS)에 의하여 작성된 감사받은 별도재무상태표 및 주가자료와 피합병법인의 2021년 12월 31일로 종료하는 회계연도의 한국채택국제회계기준(K-IFRS)에 의하여 작성된 감사받은 별도재무상태표 및 피합병법인의 |

| | | |
|---|---|---|
| | | 2021년 이후 사업계획 등을 검토하였습니다.<br><br>또한, 본 평가인은 검토를 수행함에 있어 금융감독원이 제정한 "외부평가업무 가이드라인(2009.6)"과 한국공인회계사회가 제정한 "가치평가서비스 수행기준(2008.8)"을 준수하였습니다.<br><br>한편, 합병법인의 합병가액은 합병법인의 기준시가가 자산가치에 미달하는 경우 자본시장과 금융투자업에 관한 법률 시행령 제176조의5에 따라 자산가치에 따른 방법으로 산정할 수 있습니다. 이에 따라, 합병당사회사는 평가의견서 본문에 기재된 바와 같이 소액주주로부터 주권상장법인인 합병법인의 합병가액으로 기준시가를 적용하는 결정에 대해 재검토를 요청받았으며, 합병법인의 소액주주 등 다양한 이해관계와 그 이익에 부합하는 대안으로 합병법인의 합병가액을 자산가치로 변경하는 것으로 결정하였습니다. 이에 따라 2022년 5월 18일 합병당사회사는 자본시장과 금융투자업에 관한 법률 시행령」176조의 5 제1항 제2호 가목에 따라 주권상장법인의 합병가액을 기준시가에서 자산가치로 변경하는 것으로 계약을 체결하였습니다.<br><br>합병법인이 피합병법인을 합병함에 있어서 합병비율의 기준이 되는 주당평가액은 합병법인 382,140원(주당 액면가액 5,000원), 피합병법인 206,535원(주당 액면가액 5,000원)으로 산정되었습니다. 따라서 합병당사회사 간 합의한 합병비율 1:0.5404695은 적정한 것으로 판단됩니다. 한편, 합병법인은 합병법인의 보통주 주식의 주당 액면가액을 5,000원에서 1,000원으로 변경할 예정이며, 액면분할을 전제한 경우의 합병당사회사간 합병비율은 1:2.7023475입니다.<br><br>본 평가인의 검토 결과 이러한 합병비율은 중요성의 관점에서「자본시장과 금융투자업에 관한 법률 시행령」제176조의5,「증권의 발행 및 공시 등에 관한 규정」제5-13조 및 동 규정 시행세칙 제4조 내지 제8조에서 규정하고 있는 합병가액 산정방법에 위배되어 산정되었다는 점이 발견되지 아니하였습니다.<br>본 평가인의 검토 결과 이러한 합병비율은 중요성의 관점에서「자본시장과 금융투자업에 관한 법률 시행령」제176조의5,「증권의 발행 및 공시 등에 관한 규정」제5-13조 및 동 규정 시행세칙 제4조 내지 제8조에서 규정하고 있는 합병가액 산정방법에 위배되어 산정되었다는 점이 발견되지 아니하였습니다.<br><br>본 평가인이 수행한 업무의 범위 및 평가의 한계는 다음과 같습니다.<br><br>본 의견서에 기술된 절차는 일반적인 회계감사기준에 따른 감사절차가 아니므로 본 평가인은 본 의견서에 포함된 내용에 대하여 감사의견을 표명하지 아니하며, 합병당사회사의 재무상태와 경영성과에 대한 어떠한 형태의 보증도 제공하지 아니합니다. 만약, 회계감사기준에 따른 추가적인 감사절차를 수행하였다면, 본 의견서에 언급되지 아니한 추가적인 발견사항, 변경사항 또는 기타 예외사항이 발견되었을 수도 있습니다.<br><br>본 평가인이 평가의 근거로 사용한 합병법인의 2021년 12월 31일 현재의 순자산가치는 2021년 12월 31일로 종료되는 회계연도의 한국채택국제회계기준(K-IFRS)에 의하여 작성된 감사받은 별도재무상태표를 기초로 산정하였으며, 피합병법인의 2021년 12월 31일 현재의 순자산가치는 2021년 12월 31일로 종료되는 회계연도의 한국채택국제회계기준(K-IFRS)에 의하여 작성된 감사받은 별도재무상태표를 기초로 산정였습니다. 또한, 본 평가인은 피합병법인의 분석기준일 현재의 수익가치 검토를 위하여 피합병법인이 제시한 2021년 이후 사업계획 및 합병당사회사의 경영자가 제공한 재무정보와 담당자 면담 등을 |

| | | |
|---|---|---|
| | | 기초로 적정성을 평가하였습니다. 그러나 이러한 추정재무제표는 영업환경 및 제반 가정 등이 반영된 피합병법인의 사업계획 등을 기초로 하여 피합병법인에 의하여 작성되었는 바, 국내외 경제상황의 변화 및 제반 가정의 변화에 따라 실제와 추정치는 차이가 발생할 수 있으며, 그 차이는 중요할 수도 있습니다.<br><br>미래기간에 대한 추정은 피합병법인 경영진에 의한 경영전략이나 영업계획의 수정 등 다양한 제반 요소들의 변동에 따라 중대한 영향을 받을 수도 있으므로, 본 의견서상의 추정치가 장래의 실적치와 일치하거나 유사할 것이라는 것을 본 평가인이 보증하거나 확인하는 것은 아닙니다. 또한, 본 의견서에서 사용된 것과 다른 합병비율 평가방법이나 다른 제반 가정이 사용될 경우, 본 의견서의 결과와 중대한 차이가 발생될 수 있습니다.<br><br>특히, 의견서일 현재 COVID-19로 인한 국내외 경제 및 관련 산업의 불확실성이 지속적으로 증가하고 있고 이러한 불확실성은 가치를 산출하기 위하여 이용하는 다양한 가정과 변수에 중요한 영향을 미칠 수 있으며 이로 인하여 가치가 다르게 도출될 수 있습니다. 따라서, 본 의견서의 이용자는 현 경제상황의 불확실성으로 인한 변동 가능성에 대하여 이해하고 이러한 불확실성을 본 검토 결과와 별도로 판단해야 합니다.<br><br>연도별 추정 및 자본비용 산정 시 각종 비율을 적용하여 표기함에 따라 합계 등에서 발생하는 단수차이는 무시합니다.<br><br>본 의견서는 의견서 제출일(2022년 4월 7일) 현재로 유효한 것입니다. 따라서 의견서제출일 이후 본 의견서를 열람하는 시점까지의 기간 사이에 합병비율 평가에 중대한 영향을 미칠 수 있는 사건이나 상황이 발생할 수 있으며, 이러한 경우 본 의견서의 내용과 상이한 결과가 나타날 수 있습니다. 본 평가인은 의견서 제출일 이후 알게 된 정보에 대하여 본 의견서를 갱신할 의무가 없습니다.<br><br>본 의견서의 이용자는 의견서에 기술한 바와 같이 본 평가인이 수행한 업무의 범위 및 한계점, 그리고 검토 시 전제된 제반 가정들과 가정들의 상황 변화에 따른 변동 가능성 등을 충분히 숙지하여야 합니다. |

| | | | | | |
|---|---|---|---|---|---|
| 7. 합병신주의 종류와 수(주) | 보통주식 | 6,318,892 | | | |
| | 종류주식 | - | | | |
| 8. 합병상대회사 | 회사명 | (주)동원엔터프라이즈(Dongwon Enterprise Co.,Ltd) | | | |
| | 주요사업 | 지주사업, 계열회사에 대한 용역서비스사업, 상표권 사용수익사업 및 IT 사업부문 등 | | | |
| | 회사와의 관계 | 최대주주 | | | |
| | 최근 사업연도 재무내용(원) | 자산총계 | 2,493,466,920,870 | 자본금 | 58,457,450,000 |
| | | 부채총계 | 404,335,244,221 | 매출액 | 87,219,685,372 |
| | | 자본총계 | 2,089,131,676,649 | 당기순이익 | 56,992,928,265 |
| | - 외부감사 여부 | 기관명 | 삼일회계법인 | 감사의견 | 적정 |
| 9. 신설합병회사 | 회사명 | - | | | |
| | 설립시 재무내용(원) | 자산총계 | - | 부채총계 | - |
| | | 자본총계 | - | 자본금 | - |
| | | - | | 현재기준 | |
| | 신설사업부문 최근 사업연도 매출액(원) | - | | | |
| | 주요사업 | - | | | |
| | 재상장신청 여부 | 해당사항없음 | | | |
| 10. 합병일정 | 합병계약일 | 2022년 04월 07일 | | | |

| | | | |
|---|---|---|---|
| | 주주확정기준일 | | 2022년 08월 04일 |
| | 주주명부 폐쇄기간 | 시작일 | 2022년 08월 05일 |
| | | 종료일 | 2022년 08월 11일 |
| | 합병반대의 사통지 접수 기간 | 시작일 | 2022년 08월 15일 |
| | | 종료일 | 2022년 08월 29일 |
| | 주주총회예정일자 | | 2022년 08월 30일 |
| | 주식매수청구권 행사기간 | 시작일 | 2022년 08월 30일 |
| | | 종료일 | 2022년 09월 19일 |
| | 구주권 제출기간 | 시작일 | - |
| | | 종료일 | - |
| | 매매거래 정지예정기간 | 시작일 | - |
| | | 종료일 | - |
| | 채권자이의 제출기간 | 시작일 | 2022년 08월 31일 |
| | | 종료일 | 2022년 09월 30일 |
| | 합병기일 | | 2022년 10월 01일 |
| | 종료보고 총회일 | | 2022년 10월 04일 |
| | 합병등기예정일자 | | 2022년 10월 04일 |
| | 신주권교부예정일 | | - |
| | 신주의 상장예정일 | | 2022년 10월 21일 |
| 11. 우회상장 해당 여부 | | | 예 |
| 12. 타법인의 우회상장 요건 충족여부 | | | 예 |
| 13. 주식매수청구권에 관한 사항 | 행사요건 | | (1) 동원산업(주)(유가증권시장 상장법인)의 경우<br><br>상법 제522조의3 및 자본시장과 금융투자업에 관한 법률 제165조의5 제1항에 의거하여 주주확정 기준일(2022년 8월 4일) 현재 주주명부에 등재되어 있는 주주가 합병에 관한 이사회 결의에 반대하여 주주총회(2022년 8월 30일) 전까지 회사에 대하여 서면으로 그 결의에 반대하는 의사를 통지한 경우에, 그 주주총회 결의일부터 20일 이내에 주식의 종류와 수를 기재한 서면으로 회사에 대하여 자기가 소유하고 있는 주식의 일부 또는 전부의 매수를 청구할 수 있습니다. 주식매수청구권을 행사한 이후에는 회사의 동의 없이는 이를 취소할 수 없습니다.<br><br>다만, 자본시장과 금융투자업에 관한 법률 제165조의5 제1항 및 동법 시행령 제176조의7 제2항에 따라 주식매수청구권은 본건 합병에 대한 당사 회사의 이사회결의가 공시되기 이전에 취득하였음을 증명하거나, 이사회 결의 사실이 공시된 날의 다음 영업일까지 (i) 해당 주식에 관한 매매계약의 체결, (ii) 해당 주식의 소비대차계약의 해지 또는 (iii) 해당 주식에 관한 법률행위가 있었던 경우 이를 증명할 수 있고, 주식매수청구권 행사일까지 이를 계속 보유한 주식에 한하여 부여되고, 동 기간 내에 매각 후 재취득한 주식에 대해서는 매수청구권이 상실됩니다. 또한 사전에 서면으로 합병 이사회 결의에 반대하는 의사를 통지한 주주가 주주총회에서 합병에 찬성한 경우에는 주식매수청구권을 행사할 수 없습니다. |

| | | |
|---|---|---|
| | | 동원산업(주)는 유가증권시장 상장법인이므로 원칙적으로 주식매수청구에 대하여 주식매수청구기간이 종료하는 날로부터 1개월 이내에 당해 주식을 매수하여야 하며, 동원산업㈜는 주식매수청구기간이 종료하는 날(2022년 9월 19일)로부터 1개월 이내인 2022년 9월 29일(예정)에 주식매수청구 매수가액을 지급할 예정입니다.<br><br>(2) (주)동원엔터프라이즈)(주권 비상장법인)의 경우<br><br>상법 제522조의3에 따라 주주확정 기준일(2022년 8월 4일) 현재 주주명부에 등재되어 있는 주주가 합병에 관한 이사회 결의에 반대하여 주주총회(2022년 8월 30일) 전까지 회사에 대하여 서면으로 그 결의에 반대하는 의사를 통지한 경우에, 그 주주총회 결의일부터 20일 이내에 주식의 종류와 수를 기재한 서면으로 회사에 대하여 자기가 소유하고 있는 주식의 일부 또는 전부의 매수를 청구할 수 있습니다. 주식매수청구권을 행사한 이후에는 회사의 동의 없이는 이를 취소할 수 없습니다. 또한 사전에 서면으로 합병 이사회 결의에 반대하는 의사를 통지한 주주가 주주총회에서 합병에 찬성한 경우에는 주식매수청구권을 행사할 수 없습니다.<br><br>(주)동원엔터프라이즈는 주권비상장법인이므로 원칙적으로 주식매수청구에 대하여 주식매수청구기간이 종료하는 날로부터 2개월 이내에 당해 주식을 매수하여야 하며, (주)동원엔터프라이즈는 본건 합병에 따른 주식매수청구권을 행사한 주주에게 주식매수청구기간이 종료하는 날(2022년 9월 19일)로부터 2개월 이내인 2022년 9월 29일(예정일)에 주식매수청구 매수가액을 지급할 예정입니다. |
| | 매수예정가격 | 238,186 |
| | 행사절차, 방법, 기간, 장소 | '17. 기타 투자판단에 참고할 사항' 참고하시기 바랍니다. |
| | 지급예정시기, 지급방법 | '17. 기타 투자판단에 참고할 사항' 참고하시기 바랍니다. |
| | 주식매수청구권 제한 관련 내용 | (1) 본건 합병 절차가 중단되는 경우에는 주식매수청구권 행사의 효과도 실효되어 회사는 주식매수청구권이 행사된 주식을 매수하지 않습니다.<br><br>(2) 이 외에 상기 기재한 "주식매수청구권 행사의 요건"을 구비할 시 주식매수청구권이 제한되는 경우는 없습니다. |
| | 계약에 미치는 효력 | 본건 합병 당사회사의 각 주주총회에서 본건 합병을 승인한 이후 각 당사회사의 반대주주의 주식매수청구로 인하여 본건 합병과 관련하여 존속회사 또는 소멸회사에게 주식매수청구권이 행사된 주식에 대한 각 주식매수가액의 합계액(각 당사회사가 본건 합병 관련 주요사항보고서에서 제시한 매수예정가격을 기준으로 산정함)이 주식매수청구권 행사기간 만료시점을 기준으로 금 700억원을 초과하는 경우, 존속회사 또는 소멸회사는 이사회 결의를 통하여 본건합병의 진행 여부를 결정하고, 본건 합병의 진행을 중지하기로 한 경우 상대방 당사회사에 대한서면통지로써 본 계약을 해제할 수 있습니다. |
| 14. 이사회결의일(결정일) | | 2022년 04월 07일 |
| - 사외이사참석여 | 참석(명) | 1 |
| | | |

| | | |
|---|---|---|
| 부 | 불참(명) | - |
| - 감사(사외이사가 아닌 감사위원) 참석여부 | | 참석 |
| 15. 풋옵션 등 계약 체결여부 | | 아니오 |
| - 계약내용 | | - |
| 16. 증권신고서 제출대상 여부 | | 예 |
| - 제출을 면제받은 경우 그 사유 | | - |

■ 동원산업(주)는 2025년 04월 14일 이사회에서 (주)동원F&B와 포괄적주식교환 결의하였습니다. 이와 관련한 주요 내용은 다음과 같습니다.

| | | | |
|---|---|---|---|
| 1. 구 분 | | | 주식교환 |
| - 교환・이전 형태 | | | 해당사항 없음 |
| 2. 교환・이전 대상 법인 | 가. 회사명 | | 주식회사 동원에프앤비(Dongwon F&B Co., Ltd.) |
| | 나. 대표자 | | 김성용 |
| | 다. 주요사업 | | 기타 식품 제조업 |
| | 라. 회사와의 관계 | | 자회사 |
| | 마. 발행주식총수 (주) | 보통주식 | 19,295,620 |
| | | 종류주식 | - |
| | 바. 최근 사업연도 요약재무내용(원) | 자산총계 | 2,145,670,270,001 |
| | | 부채총계 | 1,062,749,166,863 |
| | | 자본총계 | 1,082,921,103,138 |
| | | 자본금 | 19,295,620,000 |
| 3. 교환・이전 비율 | | | 주식교환일 현재 (주)동원에프앤비의 주주(동원산업(주)가 보유중인 (주)동원에프앤비 주식 제외)가 소유하고 있는 (주)동원에프앤비 주식을 동원산업(주)에게 이전하고, 그 대가로 주식교환 대상주주에게 (주)동원에프앤비 보통주식 1주당 동원산업(주) 보통주식 0.9150232주를 교환하여 지급합니다. |

| | | |
|---|---|---|
| 4. 교환・이전 비율 산출근거 | | 동원산업(주), (주)동원에프앤비 모두 주권상장법인이므로 자본시장과 금융투자업에 관한 법률 제165조의4, 동법 시행령 제176조의5 제1항 제1호 및 제176조의6 제2항에 의거하여 기준주가를 산정한 후, 이를 기초로 교환비율을 산출하였습니다.<br><br>주식교환을 위한 이사회 결의일(2025년 04월 14일)과 주식의 포괄적 교환계약 체결일(2025년 04월 14일) 중 앞서는 날의 전일(2025년 04월 11일)을 기산일로 하여 ① 최근 1개월 거래량 가중산술평균종가(다만, 산정대상기간 중에 배당락 또는 권리락이 있는 경우로서 배당락 또는 권리락이 있은 날부터 기산일까지의 기간이 7일 이상인 경우에는 그 기간의 평균종가로 한다.), ② 최근 1주일 거래량 가중산술평균종가, ③ 최근일 종가를 산술평균한 가액 [(①+②+③)÷3]으로 산정하였습니다.<br><br>또한, 자본시장과 금융투자업에 관한 법률 시행령 제176조의6 제2항 및 제176조의5 제1항 제1호에 따르면 상술한 방법으로 산출된 가액을 기준으로 계열회사 간 주식교환의 경우에는 100분의 10의 범위에서 할인 또는 할증한 가액을 적용할 수 있으나, 동원산업(주), (주)동원에프앤비가 각자 검토하고 상호 협상하여 합의된 바에 따라, 할인율을 적용하지 않을 예정입니다.<br><br>가. 완전모회사가 되는 회사: 동원산업(주)<br>-최근 1개월 거래량 가중산술평균종가(2025.03.28 ~ 2025.04.11) : 35,086원<br>* 배당락일 : 2025.03.28<br>-최근 1주일 거래량 가중산술평균종가(2025.04.07 ~ 2025.04.11) : 34,900원<br>-최근일 종가(2025.04.11) : 35,700원<br>-산술평균가액 : 35,229원<br>-주식교환가액 : 35,229원<br><br>나. 완전자회사가 되는 회사: (주)동원에프앤비<br>-최근 1개월 거래량 가중산술평균종가(2025.03.28 ~ 2025.04.11) : 32,238원<br>* 배당락일 : 2025.03.28<br>-최근 1주일 거래량 가중산술평균종가(2025.04.07 ~ 2025.04.11) : 31,918원<br>-최근일 종가(2025.04.11) : 32,550원<br>-산술평균가액 : 32,235원<br>-주식교환가액 : 32,235원 |
| 5. 외부평가에 관한 사항 | 외부평가 여부 | 미해당 |
| | - 근거 및 사유 | 본건 주식교환은 주권상장법인간의 주식교환으로 자본시장과 금융투자업에 관한 법률 제165조의 4, 동법 시행령 제176조의6 및 제176조의5에 따라 교환가액을 산정 한 후, 이를 기초로 교환비율을 산출하였으므로, 동법 시행령 제176조의6 제4항에 의하여 교환가액의 적정성에 대한 외부평가기관의 평가가 요구되지 않습니다. |
| | 외부평가기관의 명칭 | - |
| | 외부평가 기간 | - |
| | 외부평가 의견 | - |
| 6. 교환・이전 목적 | | 동원산업(주)는 국내외 식품사업을 글로벌 식품 Division으로 통합 재편하여 시너지 극대화 및 사업 경쟁력을 강화하고 주주가치를 제고하고자, (주)동원에프앤비를 완전자회사로 하는 주식의 포괄적 교환을 결정하였습니다. |

| | | |
|---|---|---|
| 7. 교환・이전의 중요영향 및 효과 | | 1) 회사의 경영에 미치는 중요 영향 및 효과<br><br>본 주식교환을 통해 동원산업(주)는 교환대가로 주식교환일 현재 (주)동원에프앤비의 주주에게 동원산업(주)의 신주 4,523,902주를 교부할 예정입니다. 본건 주식교환 이후 완전모회사인 동원산업(주)는 주권상장법인으로 유지되고, 완전자회사인 (주)동원에프앤비는 관련 법령 및 절차에 의거하여 상장폐지될 예정입니다.<br><br>본 주식교환 완료 시 동원산업(주)는 (주)동원에프앤비의 완전자회사 편입을 통해 1) 국내외 식품사업을 통합하여 그룹 전반의 유기적 성장을 도모하고, 2) 각 사의 전문성이 합쳐져 시너지 효과를 극대화시키며, 3) 주주가치 제고(유통주식수 확대, 배당정책 등)를 통해 안정적이고 효율적인 경영체계를 확립하고자 합니다. 이를 통해 동원그룹의 비전인 '새로운 가치를 창조하는 사회필요기업'으로서 사회 내 건전한 발전을 위해 지속적으로 노력할 예정입니다.<br><br>또한, 주식의 포괄적 교환 계약에 따라 본 주식교환 이전에 취임한 동원산업(주)의 이사 및 감사위원회 위원의 임기는 상법 제360조의13에도 불구하고 종전의 임기를 그대로 적용하며, (주)동원에프앤비도 본건 주식교환으로 인하여 새로 선임되는 임원은 없습니다.<br><br>(2) 회사의 재무, 영업 등에 미치는 중요 영향 및 효과<br><br>동원산업(주)의 경우 신주 발행에 따라 자본확충 및 일부 경영지표의 개선효과를 기대할 수 있습니다. 또한 (주)동원에프앤비의 100% 자회사 전환으로 인한 지배주주 당기순이익 증가효과를 기대할 수 있습니다. (주)동원에프앤비의 경우 자산 및 부채의 변동 없이 오직 주주 구성만 변동되나, 지배구조가 안정됨에 따라 신용도 제고 및 영업 경쟁력 강화를 기대할 수 있습니다.<br><br>동원산업(주)는 글로벌 해양수산, 물류에 이어 글로벌 식품사업까지 육성할 계획을 가지고 있습니다. 본건 주식교환 완료 시, 동원산업(주)는 (주)동원에프앤비를 완전자회사로 전환함으로써 그룹 내 전략적 일관성을 증대시키고, 외부환경변화에 탄력적으로 대응할 수 있는 효율적인 경영체계를 갖추어 결과적으로 그룹 내 계열사 간 시너지를 확대하여 글로벌 식품회사로서 성장을 도모할 수 있을 것으로 기대하고 있습니다.<br><br>(3) 상장에 미치는 효과<br><br>유가증권 상장법인인 동원산업(주)는 유가증권 상장법인으로서의 지위를 유지하며, 유가증권 상장법인인 (주)동원에프앤비는 금번 포괄적주식교환에 따라 상장폐지절차를 진행할 예정입니다. |
| 8. 교환・이전일정 | 교환・이전계약일 | 2025년 04월 14일 |
| | 주주확정기준일 | 2025년 05월 12일 |

| | | | |
|---|---|---|---|
| | 주주명부 폐쇄기간 | 시작일 | - |
| | | 종료일 | - |
| | 주식교환·이전 반대 의사 통지접수기간 | 시작일 | 2025년 05월 27일 |
| | | 종료일 | 2025년 06월 10일 |
| | 주주총회 예정일자 | | 2025년 06월 11일 |
| | 주식매수청구권 행사기간 | 시작일 | 2025년 06월 11일 |
| | | 종료일 | 2025년 07월 01일 |
| | 구주권제출기간 | 시작일 | - |
| | | 종료일 | - |
| | 매매거래정지예정기간 | 시작일 | - |
| | | 종료일 | - |
| | 교환·이전일자 | | 2025년 07월 14일 |
| | 신주권교부예정일 | | - |
| | 신주의 상장예정일 | | 2025년 07월 31일 |
| 9. 교환·이전 후 완전모회사명 | | | 동원산업 주식회사(DONGWON INDUSTRIES CO., LTD.) |
| 10. 주식매수청구권에 관한 사항 | 행사요건 | | 상법 제360조의5 및 자본시장과 금융투자업에 관한 법률 제165조의5에 의거, 주주확정 기준일(2025년 05월 12일) 현재 동원산업(주) 주주명부에 등재된 주주 중 주식교환에 관한 이사회 결의에 반대하는 주주는 주주총회 전까지 회사에 대하여 서면으로 주식교환에 관한 이사회 결의에 반대하는 의사를 통지하여야 합니다.<br><br>이와 같이 이사회 결의에 반대하는 의사를 서면통지한 주주는 주주총회의 결의일로부터 20일 내에 주식의 종류와 수를 기재한 서면으로 회사에 대하여 주주확정 기준일(2025년 05월 12일)로부터 주식매수청구권 행사일까지 계속하여 자기가 소유하고 있는 주식(자본시장과 금융투자업에 관한 법률 제165조의5 제1항 및 동법 시행령 제176조의7 제2항에 따라, 주식매수청구권은 본 포괄적 주식교환에 대한 주식교환 당사회사의 이사회 결의가 공시되기 이전에 취득하였음을 증명하거나, 이사회 결의 사실이 공시된 날의 다음 영업일까지 (i) 해당 주식에 관한 매매계약의 체결, (ii) 해당 주식의 소비대차계약의 해지 또는 (iii) 해당 주식에 관한 법률행위가 있었던 경우 이를 증명할 수 있고, 주식매수청구권 행사일까지 이를 계속 보유한 주식에 한하여 부여됨)을 매수하여 줄 것을 청구할 수 있고, 동 기간 내에 매각 후 재취득한 주식에 대해서는 매수청구권이 상실되며, 또한 주식매수청구권을 행사한 이후에는 이를 취소할 수 없습니다.<br><br>주주확정 기준일(2025년 05월 12일) 현재 주주명부에 등재된 주식수의 범위 내에서 소유주식 중 일부에 대한 매수 청구도 가능하며, 사전에 서면으로 주식교환 이사회 결의에 반대하는 의사를 통지한 주주가 주주총회에서 주식교환에 찬성한 경우에는 주식매수청구권을 행사할 수 없습니다. |
| | 매수예정가격 | | 35,643 |
| | 행사절차, 방법, 기간, 장소 | | (1) 반대의사의 통지방법<br><br>상법 제360조의5 및 자본시장과 금융투자업에 관한 법률 제165조의5에 의거, 주주확정 기준일(2025년 05월 12일) 현재 동원산업(주) 및 (주)동원에프앤비의 주주명부에 등재된 주주 중 주식교환에 관한 이사회 결의에 반대하는 주주(자본시장과 금융투자업에 관한 법률 제165조의5 제1항 및 동법 시행령 제176조의7 제2항에 따라, 주식매수청구권은 본 포괄적 주식교환에 대한 주식교환 당 |

| | | |
|---|---|---|
| | | 사회사의 이사회 결의가 공시되기 이전에 취득하였음을 증명하거나, 이사회 결의 사실이 공시된 날의 다음 영업일까지 (i) 해당 주식에 관한 매매계약의 체결, (ii) 해당 주식의 소비대차계약의 해지 또는 (iii) 해당 주식에 관한 법률행위가 있었던 경우 이를 증명할 수 있고, 주식매수청구권 행사일까지 이를 계속 보유한 주식에 한하여 부여됨)는 주주총회 전까지 회사에 대하여 서면으로 주식교환에 관한 이사회 결의에 반대하는 의사를 통지하여야 합니다.<br><br>이와 관련하여, 고객계좌부에 전자등록된 주주는 반대의사통지 종료일의 3영업일 전일까지 고객계좌가 개설된 증권회사 등 계좌관리기관에 반대의사를 표시할 것을 신청하고, 계좌관리기관 등은 위 반대의사 표시를 취합하여 반대의사 통지 종료일 2영업일 전까지 한국예탁결제원 소정의 반대의사 통지 신청서에 주주별로 그 뜻과 보유주식수를 기재한 명세서를 첨부하여 반대의사 통지 신청을 하여야 합니다. 한국예탁결제원은 위 신청이 있는 경우 반대의사통지 종료일까지 회사에 주주명의로 반대의사를 통지하여야 합니다. 다만, 증권회사 별로 반대의사 표시 통지 마감일이 상이할 수 있으므로, 반대의사 표시 통지를 하고자 하는 동원산업(주) 및 (주)동원에프앤비 주주의 경우, 주권을 위탁하고 있는 증권회사의 통지 마감일을 사전에 확인하시길 바랍니다.<br><br>(2) 매수 청구 방법<br><br>상법 제360조의5, 자본시장과 금융투자업에 관한 법률 제165조의5에 따라 주식교환에 관한 이사회 결의에 반대하는 주주는 주주총회 전에 회사에 대하여 서면으로 그 결의에 반대하는 의사를 통지한 경우 주주총회 결의일부터 20일 이내에 주식의 매수를 청구할 수 있고, 소유 주식 중 일부 또는 전부의 매수를 청구할 수 있습니다.<br><br>단, 주권을 증권회사(금융투자업자)에 위탁하고 있는 일반주주(기존 '실질주주')의 경우에는 해당 증권회사에 위탁보유하고 있는 주식수에 대하여 주식매수청구권 행사신청서를 작성하여 당해 증권회사에 제출함으로써 회사에 대하여 자기가 소유하고 있는 주식의 매수를 청구할 수 있습니다. 일반주주(기존 '실질주주')는 주식매수청구기간 종료일의 1영업일 전까지 거래 증권회사에 주식 매수를 청구하면 예탁기관인 한국예탁결제원에서 이를 대신 신청합니다. 다만, 증권회사 별로 주식매수청구 마감일이 상이할 수 있으므로, 주식의 매수 청구를 하고자 하는 동원산업(주) 및 (주)동원에프앤비 주주의 경우, 주권을 위탁하고 있는 증권회사의 주식 매수 청구 마감일을 사전에 확인하시길 바랍니다.<br><br>주식매수청구권을 행사한 이후에는 회사의 승낙이 없는 한 주식매수청구를 취소하거나 철회할 수 없습니다.<br><br>(3) 접수 장소<br><br>- 동원산업(주): 서울특별시 서초구 마방로 68 19층 총무팀<br>* 단, 주권을 증권회사에 위탁한 실질주주는 해당 증권회사에 접수 |

| | | |
|---|---|---|
| | | (4) 반대의사 통보 접수 및 청구 기간<br>- 주식교환 반대의사통지 접수기간 : 2025년 05월 27일 ~ 2025년 06월 10일<br>- 주식교환계약 승인을 위한 임시 주주총회 예정일 : 2025년 06월 11일<br>- 주식매수청구권 행사기간 : 2025년 06월 11일 ~ 2025년 07월 01일 |
| | 지급예정시기, 지급방법 | (1) 지급예정시기<br>주식매수 청구기간이 종료하는 날로부터 1개월 이내(2025년 07월 09일 예정)에 지급할 예정입니다.<br><br>(2) 지급방법<br>-특별계좌 소유주(기존 '명부주주') : 주주가 신고한 은행계좌로 이체할 예정입니다.<br>-주권을 증권회사에 위탁하고 있는 일반주주(기존 '실질주주') : 해당 증권회사의 본인 계좌로 이체할 예정입니다. |
| | 주식매수청구권 제한 관련 내용 | 주식매수청구권이 부여된 주주가 주식매수청구권 행사 이전에 해당 주식을 매각하는 경우 주식매수청구권이 상실되며 해당 주식을 재취득하더라도 주식매수청구권은 부여되지 않습니다. 한편, 사전에 서면으로 주식교환 이사회 결의에 반대하는 의사를 통지한 주주가 주주총회에서 주식교환에 찬성한 경우에는 주식매수청구권을 행사할 수 없습니다.<br><br>또한, 동원산업(주) 및 (주)동원에프앤비의 주식교환 계약 승인 주주총회에서 출석한 주주의 의결권의 3분의2 이상의 수와 발행주식총수의 3분의1 이상의 수의 승인을 얻지 못할 경우 본건 주식교환이 무산될 수 있으며, 이로 인해 본 주식교환 계약이 해제되는 등 본 주식교환 절차가 중단되는 경우에는, 주식매수청구권 행사의 효과도 실효되므로 동원산업(주) 및 (주)동원에프앤비는 주식매수청구권이 행사된 주식을 매수하지 않습니다. |
| | 계약에 미치는 효력 | (1)당사자들은 본건 주식교환일 전까지 서면으로 합의함으로써 본 계약을 해제할 수 있다.<br>(2)본 계약의 체결 후 본건 주식교환일까지 다음 각 호의 1에 해당하는 사유가 발생한 때에는 각 당사자는 상대방 당사자에 대한 서면 통지로써 본 계약을 해제할 수 있다. 다만, 제4호 또는 제5호의 사유가 발생한 경우, 그 사유가 발생한 당사자의 이사회는 이사회 결의로써 본건 주식교환의 진행 여부를 결정하고, 본건 주식교환 진행을 중지하기로 한 경우 상대방 당사자에 대한 서면 통지로써 본 계약을 해제할 수 있다.<br>①천재지변 기타 동원산업 또는 동원에프앤비의 재산 및 경영상태에 중대한 부정적인 영향이 발생한 경우<br>②정부 또는 관련 기관으로부터 본건 주식교환에 필요한 승인을 획득하지 못하거나 본건 주식교환으로 인하여 치유할 수 없는 법령 위반의 결과가 초래될 경우<br>③어느 일방 당사자가 본 계약상의 진술 및 보증, 확약 내지 의무를 중대하게 위반하거나 또는 그에 관한 중대한 불이행이 있고, 그에 관한 상대방 당사자의 서면 시정 요구에도 불구하고 15일 이내에 그 위반 또는 불이행의 치유가 이루어지지 않은 경우(단, 이 경우 해제권은 상대방 당사자만이 행사할 수 있음)<br>④주식매수청구권의 행사로 인하여 동원산업이 그 주주들에게 지급하여야 할 매수대금의 합이 금 500억원을 초과하는 경우(주주들에게 지급하여야 할 매수대금의 합은 자본시장법령에 의하여 산출된 금액을 기준으로 한다)<br>⑤주식매수청구권의 행사로 인하여 동원에프앤비가 그 주주들에게 지급하여야 할 매수대금의 합이 금 500억원을 초과하는 경우(주주들에게 지급하여야 할 매 |

| | | |
|---|---|---|
| | | 수대금의 합은 자본시장법령에 의하여 산출된 금액을 기준으로 한다)<br>(3)어느 일방 또는 쌍방 당사자가 제4조의 주주총회에서 본 계약 및 본건 주식교환에 관한 승인을 얻지 못하는 경우, 본 계약은 해제 통지 없이도 그 효력을 상실한다.<br>(4)본 계약이 해제되거나 효력을 상실하는 경우의 효과는 다음과 같다.<br>①각 당사자는 본 계약의 해제일 또는 효력상실일부터 14일 이내에 상대방 당사자로부터 제공받은 자료 또는 정보를 상대방 당사자가 요청하는 바에 따라 반환하거나 폐기하여야 한다.<br>②본 조에 따라 본 계약이 해제되거나 효력이 상실되는 경우, 당사자들 및 그 주주, 임직원, 대리인 및 기타 대표자는 본 계약 또는 본건 포괄적 주식교환과 관련하여 어떠한 책임도 부담하지 아니한다. 다만 본 조 제2항3호의 경우에는 그러하지 아니하다. |
| 11. 우회상장 해당 여부 | | 해당사항없음 |
| 12. 타법인의 우회상장 요건 충족 여부 | | 해당사항없음 |
| 13. 이사회결의일(결정일) | | 2025년 04월 14일 |
| - 사외이사참석여부 | 참석(명) | 5 |
| | 불참(명) | - |
| - 감사(사외이사가 아닌 감사위원) 참석여부 | | - |
| 14. 풋옵션 등 계약 체결여부 | | 아니오 |
| - 계약내용 | | - |
| 15. 증권신고서 제출대상 여부 | | 예 |
| - 제출을 면제받은 경우 그 사유 | | - |

## 사. 회사의 업종 또는 주된 사업의 변화

■ 2022년 9월 14일 임시주주총회 '주식분할을 위한 정관 변경의 건' 및 2026년 3월 26일 정기주주총회 '정관 변경의 건'에 따라 사업 목적을 변경하였습니다.

| 변경일 | 구분 | 변경 후 주요 업종 | 비고 |
|---|---|---|---|
| 2022년 11월 02일 | 신설 | 58. 자회사의 지분소유를 통해 자회사의 사업내용을 지배하는 지주사업<br>59. 자회사 등(자회사, 손자회사 및 손자회사가 지배하는 회사를 포함한다. 이하 같다)에 대한 자금지원 및 업무지원 사업<br>60. 자회사 등에 자금지원을 위한 자금조달 사업<br>61. 자회사 등과 상품의 공동개발·판매 및 설비·전산시스템 등의 공동활용 등을 위한 사무지원사업<br>62. 자회사등의 경영 및 효율성 제고를 위한 용역사업<br>63. 기업 인수 합병 알선 및 알선 대행업<br>64. 기업 위탁 경영업<br>65. 기업 경영 자문 및 재무 컨설팅 사업<br>66. 정보처리·용역·서비스업<br>67. 정보통신·판매 및 운영서비스업<br>68. 컴퓨터 및 주변기기 도소매업<br>69. 정보통신기기 도소매업<br>70. 교육 및 연수 서비스업<br>71. 브랜드 및 상표권 등 지적재산권의 관리 및 라이선스업<br>72. 평생교육 시설운영<br>73. 건강식품판매업<br>74. 위 각 항의 관련사업에 대한 투자 또는 일체의 부대사업 | 주식회사 동원엔터프라이즈 합병에 따른 사업 목적 추가 |
| 2026년 03월 26일 | 신설 | 74. 모빌리티용 라이다 센서 개발, 제조 및 판매업<br>75. 산업 및 인프라용 라이다 센서 개발, 제조 및 판매업 | 라이다 센서 신규 사업 진출을 통한 사업 다각화, |

| | | | |
|---|---|---|---|
| | | 76. 정밀센서 및 전자부품 개발, 제조 및 판매업<br>77. 자동차 전장부품의 개발, 제조 및 판매업<br>78. 소프트웨어의 개발, 제작, 생산 및 판매업<br>79. 전기/전자, 컴퓨터주변기기 및 부품의 개발, 제조 및 판매업<br>80. 유류제품(경유, 중유, 윤활유, 항공유 등) 판매업, 도매업<br>81. 유류제품 알선업<br>82. 국내외 유류 수출입업, 도,소매업, 원양(해상) 유류판매 및 공급업<br>83. 선박연료 공급업<br>84. 위 각 항의 관련사업에 대한 투자 또는 일체의 부대사업 | 당사 선단의 안정적인<br>조업을 위한 선박연료 공급사업 |
| | 변경 | 47. 대부업 | 미영위 목적사업 삭제<br>변경 전) 47. 대부업 및 대부중개업 |

※ 업종 또는 주된 사업에 변화에 대한 자세한 사항은 Ⅰ. 회사의 개요 - 5. 정관에 관한 사항에서 확인바랍니다.

## 아. 그 밖에 경영활동과 관련된 중요한 사항의 발생내용

| 날 짜 | 내 역 |
|---|---|
| 1969-04-16 | 회사설립(설립자 : 김재철) |
| 1969-08-24 | 탑재모선식 참치어선 31동원호 원양어업 착수 |
| 1979-04-16 | 재단법인 동원육영재단 설립 |
| 1979-04-21 | 국내 최초로 PURSEINER선 인수 (선명 : COSTA DE MARFIL) |
| 1982-05-06 | 한신증권주식회사 인수 |
| 1982-11-12 | 참치통조림 국내시장 최초출시 |
| 1983-05-19 | GUAM 기지 개설 |
| 1989-03-07 | 한국증권거래소에 주식 상장 (기업 공개) |
| 1993-06-25 | 본사 사옥 준공 |
| 1996-04-01 | 동원그룹 공식 출범 |
| 1997-01-28 | (주)레스코 설립(공동물류) |
| 2000-11-01 | (주)동원F&B 분할(식품사업부문) |
| 2001-04-16 | 동원그룹 지주회사 전환 |
| 2003-01-01 | 동원금융지주(주) 분할(금융부문지주회사) |
| 2004-01-31 | 동원식품(주) 흡수합병 |
| 2006-01-01 | (주)레스코 흡수합병 |
| 2008-06-30 | StarKist Co. 인수 |
| 2009-02-09 | 자회사 SEALAND TRADING SERVICE CORPORATION 설립 |
| 2009-09-11 | (주)이팜 흡수 합병 |
| 2010-09-20 | 자회사 KOVA Fisheries Co., LTD 설립 |
| 2011-09-05 | 자회사 Atlantic Breeze Co 설립 |
| 2011-10-19 | 자회사 Bounty Seafood 설립 |
| 2012-01-02 | 자회사 Societe de Conserverie en Africue SA 설립 |
| 2013-04-25 | 신용등급 향상(A+ -> AA-) '나이스신용평가주식회사' |
| 2013-11-19 | Kiribati and KT Fisheries Co. Joint Venture 투자 |
| 2015-01-13 | COMPAGNIE AFRICAINE DE PECHE AU SENEGAL 투자 |
| 2015-07-28 | (주)동원로엑스 투자 (현 동원로엑스냉장(주)) |
| 2016-12-07 | KMAC 2013~2016 한국 경영대상 고객만족부문 종합대상 수상(4회 연속) |

| | |
|---|---|
| 2016-12-16 | 해양수산부 수산물 1.5억불 수출공로탑 수상 |
| 2017-02-01 | (주)동부익스프레스 인수 (현 동원로엑스(주)) |
| 2018-12-20 | 해양수산부 수산물 2억불 수출공로탑 수상 |
| 2019-02-08 | BIDC㈜ 인수 |
| 2019-02-19 | KMAC 2015~2019 한국에서 가장 존경받는 기업 선정(수산부문5년 연속1위) |
| 2019-05-31 | 동원냉장(주) 흡수합병 |
| 2019-10-10 | (주)동부익스프레스가 동원로엑스(주)로 상호변경 |
| 2019-10-15 | (주)동원로엑스가 동원로엑스냉장(주)로 상호변경 |
| 2019-10-18 | 동부광양물류센터(주)가 동원로엑스광양(주)로 상호변경 |
| 2019-10-21 | 동부인천항만(주)가 동원로엑스인천(주)로 상호변경 |
| 2019-11-13 | Dongbu Haiminh Logistics(DONGBU EXPRESS VINA) 매각으로 인한 처분 |
| 2019-11-28 | (주)동화 인수 |
| 2020-04-01 | 동원로엑스냉장투(주) 설립 |
| 2020-10-01 | 동원로엑스(주)가 동원로엑스광양(주)를 합병 |
| 2020-10-30 | TUDO Fisheries Co., Pty., Ltd. 설립 |
| 2020-12-18 | 케이스마트양식(주) 설립 |
| 2021-11-10 | 동원로엑스(주)가 동원부산컨테이너터미널(주) 매각으로 인한 처분 |
| 2022-03-30 | 동원로엑스(주)가 주식회사 모덱스 인수 |
| 2022-11-01 | 동원산업(주)가 (주)동원엔터프라이즈를 합병 |
| 2023-03-31 | 동원로엑스(주)가 한창종합물류(주)를 인수 |
| 2023-04-07 | 동원로엑스(주)가 넥스트로(주)를 설립 |
| 2023-06-09 | 동원기술투자(주)가 동원신성장1호조합을 설립 |
| 2023-06-23 | 상해동부 국제화운대리 유한공사 청산 |
| 2023-10-20 | 동원기술투자(주)가 동원신성장2호조합을 설립 |
| 2024-08-31 | (주)동원F&B가 동원디어푸드(주) 흡수합병 |
| 2024-12-02 | 동원기술투자(주)가 메디스타 신기술투자조합을 설립 |
| 2024-12-05 | Dongbu Express India Logistic Pricate Limited 청산 |
| 2025-12-01 | 동원로엑스(주)가 한창종합물류(주)와 (주)동화를 합병 |
| 2025-12-26 | Tan Tien Plastic Packaging Joint Stock Company가 Minh Viet Packaging One Member Company Limited를 합병 |

## ■ (주)동원에프앤비

### 가. 설립 이후의 변동상황

**[(주)동원에프앤비]**

(1) 지점, 영업소, 사무소 등의 설치 또는 폐쇄

| 일 자 | 내 용 |
|---|---|
| 2000-11-01 | 회사설립(동원산업(주)에서 인적분할) |
| 2000-11-01 | 연천공장 인수(동원식품(주)) |
| 2001-01-01 | 중부공장 인수(동원식품(주)) |

| | |
|---|---|
| 2002-07-23 | 중국법인 설립(중국 청도동원식품유한공사) |
| 2002-12-01 | 아산공장 인수(동일냉동식품(주) 흡수합병) |
| 2007-02-28 | 조미식품 전문회사 삼조쎌텍, 티에스큐(TSQ) 인수 |
| 2007-03-14 | 미국법인 설립(DS GLOBAL, INC.) |
| 2008-02-29 | 미국법인 설립(DW GLOBAL, INC.) |
| 2010-06-29 | 일본법인 설립(DONGWON JAPAN CO., LTD) |
| 2013-08-08 | 중국법인 설립(동원식품(상해)유한공사 설립) |
| 2013-11-27 | 북한법인 설립((주)동원에프앤비 개성) |
| 2015-10-29 | (주)금천 인수 |
| 2017-04-06 | 동원팜스 주식회사 (구.두산생물자원) 인수 |
| 2018-04-06 | 완주공장(대승음료주식회사) 인수 |
| 2019-05-08 | 베트남법인 설립(Dongwon F&B Vietnam Company Limited.) |
| 2021-07-27 | (주)세중 인수 |

(2) 합병, 분할(합병), 포괄적 주식교환・이전, 중요한 영업의 양수・도 등

| 일 자 | 내 용 |
|---|---|
| 2002-12-02 | 동일냉동식품(주) 소규모 흡수합병 |
| 2010-10-12 | 동원데어리푸드(주) 주식교환으로 완전자회사 편입 |
| 2014-03-05 | 동원데어리푸드(주) 소규모 흡수합병 |
| 2015-06-22 | DS GLOBAL, INC. 투자주식 매각에 인한 처분 |
| 2015-12-28 | (주)금천, (주)동원홈푸드에 피합병 |
| 2017-07-01 | 동원팜스(주), 동원팜스 주식회사(구.두산생물자원)에 피합병 |
| 2020-11-25 | (주)동원홈푸드, (주)동원와인플러스 투자주식 매각으로 인한 처분 |
| 2021-04-01 | 동원디어푸드(주) 물적분할 |
| 2024-08-31(*1) | 동원디어푸드(주) 흡수합병 |
| 2025-07-14(*2) | 동원산업(주)과 포괄적 주식교환 |
| 2025-12-19 | 위해삼조식품유한공사 투자주식 취득으로 완전자회사 편입 |

(*1)자세한 사항은 2024년 9월 2일에 공시된 '합병등종료보고서(합병)'을 참고하시기 바랍니다.
(*2)자세한 사항은 2025년 7월 14일 공시된 합병등 종료보고서(주식의 포괄적 교환・이전)를 참고하시기 바랍니다.

**[(주)동원홈푸드]**
(1) 지점, 영업소, 사무소 등의 설치 또는 폐쇄

| 일 자 | 내 용 |
|---|---|
| 1997-01-24 | 회사설립 (충남 천안시 직산읍 부송리 72-18) |
| 2009-07-31 | 본점이전 (충남 아산시 영인면 신봉리 289-7) |
| 2013-03-11 | 중국법인 설립(위해삼조식품유한공사) |

| | |
|---|---|
| 2014-02-28 | (주)동원홈푸드로 상호변경 |
| 2019-10-01 | 충주공장 설립 |

(2) 합병, 분할(합병), 포괄적 주식교환・이전, 중요한 영업의 양수・도 등

| 일 자 | 내 용 |
|---|---|
| 2007-03-15 | 삼조쎌텍,TSQ(주) 동원그룹 편입 |
| 2007-05-31 | TSQ(주) 흡수합병 |
| 2014-02-28 | (주)동원홈푸드 흡수합병 |
| 2014-03-06 | 청도동원식품(유) 청산으로 인한 처분 |
| 2015-12-28 | (주)금천 흡수합병 |
| 2016-07-01 | (주)더블유푸드마켓 지분 100% 취득으로 완전자회사 편입 |
| 2017-01-02 | (주)더블유푸드마켓 흡수합병 |
| 2020-11-25 | (주)동원와인플러스 투자주식 매각으로 인한 처분 |
| 2021-10-01 | E-biz 사업부(더반찬 사업부) 동원디어푸드(주)에 영업양도 |
| 2021-11-01 | (주)세중 흡수합병 |
| 2025-12-19 | 위해삼조식품유한공사 투자주식 매각으로 인한 처분 |

**[동원팜스(주)]**

(1) 지점, 영업소, 사무소 등의 설치 또는 폐쇄

| 일 자 | 내 용 |
|---|---|
| 2007-12-21 | 회사설립((주)두산에서 물적분할) |
| 2017-04-06 | 동원팜수(주)로 상호변경 |
| 2024-01-02 | 본점 이전(충남 논산시 가야곡면 동안로 1281번지) |

(2) 합병, 분할(합병), 포괄적 주식교환・이전, 중요한 영업의 양수・도 등

| 일 자 | 내 용 |
|---|---|
| 2017-04-06 | (주)동원에프앤비 자회사로 편입 |
| 2017-07-01 | 동원팜스(주) 흡수합병 |
| 2023-11-13 | 부천 공장 매각 |

**[동원씨앤에스(주)]**

(1) 지점, 영업소, 사무소 등의 설치 또는 폐쇄

| 일 자 | 내 용 |
|---|---|
| 2003-09-24 | 회사 설립 |
| 2010-02-21 | 회사명 변경((주)동원에이치알디 → 동원씨앤에스(주)) |

(2) 합병, 분할(합병), 포괄적 주식교환·이전, 중요한 영업의 양수·도 등

| 일 자 | 내 용 |
|---|---|
| 2017-07-14 | (주)동원에프앤비 자회사로 편입 |

## 나. 경영진 및 감사의 중요한 변동

| 변동일자 | 주총종류 | 선임 | | 임기만료 또는 해임 |
|---|---|---|---|---|
| | | 신규 | 재선임 | |
| 2024년 03월 28일 | 정기주총 | 감사 서정훈 | 사내이사 문상철<br>사내이사 조영부<br>사외이사 김성하 | 감사 이정우(임기만료) |
| 2025년 03월 26일 | 정기주총 | - | 대표이사 김성용 | - |
| 2026년 03월 27일 | 정기주총 | 사외이사 박도하 | 사내이사 문상철<br>사내이사 조영부 | 사외이사 김성하(임기만료) |
| 2026년 06월 30일 | 임시주총 | 감사 최동열 | - | 감사 서정훈(사임) |

## 다. 최대주주등의 변동

(기준일 : 2026년 06월 30일) (단위 : 주, %)

| 변동일 | 최대주주명 | 소유주식수 | 지분율 | 변동원인 |
|---|---|---|---|---|
| 2025-07-14 | 동원산업(주) | 19,295,620 | 100% | 지배기업인 동원산업(주)와의 포괄적주식교환으로 인한 지분율 변동 |

※ 소유주식수 및 지분율은 최대주주 및 그 특수관계인의 합산 내역이며, 의결권 있는 주식 기준입니다.
※ 2025년 7월 14일 지배기업인 동원산업(주)와의 포괄적주식교환을 통해 당사의 보통주 지분 100%를 동원산업(주)가 소유하게 되었고, 당사는 상장폐지절차를 7월 31일자로 완료하였습니다.
자세한 사항은 2025년 7월 14일에 공시된 『합병등종료보고서(주식의 포괄적 교환·이전)』를 참고하시기 바랍니다.

※ 최대주주 관련 자세한 사항은 'VII. 주주에 관한 사항'을 참고하시기 바랍니다.

## 라. 합병 등에 관한 사항

(주)동원에프앤비는 2024년 8월 31일을 합병기일로 하여 동원디어푸드(주)를 흡수합병하였습니다. 합병과 관련한 주요 내용은 2024년 09월 02일에 공시된 '합병등종료보고서(합병)'을 참고하시기 바랍니다.

## ■ 동원시스템즈(주)

당사는 기업공시서식 작성기준에 따라 반기보고서에 본 항목을 기재하지 아니하며,
관련 내용은 2026.03.18에 제출된 제 46기 사업보고서를 참고하시기 바랍니다.

## ■ STARKIST Co.

- 해당사항 없습니다.

## ■ 동원로엑스(주)

### 가. 상호의 변경

| 날 짜 | 내 역 |
|---|---|
| 2019-10-10 | (주)동부익스프레스가 동원로엑스(주)로 상호변경 |

### 나. 회사가 합병 등을 한 경우 그 내용

| 날 짜 | 내 역 |
|---|---|
| 2020-01-01 | 동원로엑스(주)가 동원산업(주)의 3PL 사업부 사업양수 |
| 2020-10-01 | 동원로엑스(주)가 동원로엑스광양(주)를 흡수합병 |
| 2022-07-01 | 동원로엑스(주)가 (주)모덱스를 흡수합병 |
| 2025-12-01 | 동원로엑스(주)가 (주)동화를 흡수합병 |
| 2025-12-01 | 동원로엑스(주)가 한창종합물류(주)를 흡수합병 |

### 다. 회사의 업종 또는 주된 사업의 변화

- 해당사항 없음

### 라. 그 밖에 경영활동과 관련된 중요한 사항의 발생내용

| 날 짜 | 내 역 |
|---|---|
| 2017-02 | 동원그룹 편입 |
| 2017-08 | (주)동부고속 물적분할 |
| 2017-09 | 동부렌터카 자산양수도 계약 체결 |
| 2017-10 | (주)동부고속 매각 |
| 2018-01 | (주)동부엔티에스 매각 |
| 2018-02 | (주)동원티엘에스 설립 |
| 2019-02 | 김종성 대표이사 제 17대 한국항만물류협회장 취임 |
| 2019-10 | (주)동부익스프레스가 동원로엑스(주)로 상호변경 |
| 2019-10 | 동부광양물류센터(주)가 동원로엑스광양(주)로 상호변경 |
| 2019-10 | 동부인천항만(주)가 동원로엑스인천(주)로 상호변경 |
| 2019-11 | Dongbu Haiminh Logistics(DONGBU EXPRESS VINA) 매각으로 인한 처분 |
| 2019-11 | (주)동화 인수 |
| 2020-01 | 동원로엑스(주)가 동원산업(주)의 3PL 사업부 사업양수 |
| 2020-10 | 동원로엑스(주)가 동원로엑스광양(주)를 흡수합병 |
| 2021-11 | 동원로엑스(주)가 동원부산컨테이너터미널(주) 매각처분 |

| | |
|---|---|
| 2022-03 | (주)모덱스 인수 |
| 2022-07 | 동원로엑스(주)가 (주)모덱스를 흡수합병 |
| 2023-03 | 한창종합물류(주) 인수 |
| 2023-04 | 넥스트로(주) 설립 |
| 2024-12 | Dongbu Express India Logistic Pricate Limited 청산 |
| 2025-12 | 동원로엑스(주)가 (주)동화를 흡수합병 |
| 2025-12 | 동원로엑스(주)가 한창종합물류(주)를 흡수합병 |

## ■ (주)동원홈푸드

### 가. 상호의 변경

| 변경일자 | 변경전 상호 | 변경후 상호 | 비고 |
|---|---|---|---|
| 2014.02.28 | 삼조쎌텍(주) | (주)동원홈푸드 | 합병으로 인한 상호 변경 |

### 나. 회사가 합병 등을 한 경우 그 내용

- 당사는 2015년 12월 28일 농축산물의 가공 및 유통을 영위하는 (주)금천을, 2017년 1월 2일 과실 및 채소절임식품 제조업체인 (주)더블유푸드마켓을 흡수합병하였습니다. 그리고 2021년 10월 1일에 HMR사업부문를 (주)동원디어푸드로 사업 양도했으며, 2021년 11월 1일자로 (주)세중과 (주)시원을 흡수합병 했습니다.

### 다. 회사의 업종 또는 주된 사업의 변화

- 해당사항 없음

### 라. 그 밖에 경영활동과 관련된 중요한 사항의 발생내용

| 날 짜 | 내 역 |
|---|---|
| 1993-06 | (주)오리엔탈캐터링 창립 |
| 1997-01 | 삼조쎌텍 법인 설립 |
| 2001-06 | (주)동원홈푸드 상호변경 |
| 2001-06 | (주)63씨티FS사업부문 인수, 통합 |
| 2007-06 | (주)삼조쎌텍 합병 단일회사 출범 |
| 2009-06 | 아산 신공장 준공 |
| 2009-11 | 시화 식자재 유통센터 오픈 |
| 2012-12 | 동원홈푸드 외식 연구원 개원 |
| 2014-03 | 동원홈푸드&삼조쎌텍 합병 |
| 2015-12 | (주)금천(금천미트) 인수 합병 |
| 2017-01 | 더블유마켓 (더반찬) 인수합병 |
| 2019-10 | 충주공장 오픈 |
| 2020-05 | 프리미엄 샐러드 브랜드 '크리스피 프레시' 오픈 |
| 2021-10 | HMR사업부문 사업양도 |

| | |
|---|---|
| 2021-11 | (주)세중/시원-금천사업부 인수합병 |

## 3. 자본금 변동사항

자본금 변동추이

(단위 : 원, 주)

| 종류 | 구분 | 58기 (2026년 반기말) | 57기 (2025년말) | 56기 (2024년말) | 55기 (2023년말) | 54기 (2022년말) |
|---|---|---|---|---|---|---|
| 보통주 | 발행주식총수 | 44,140,819 | 44,147,986 | 36,021,895 | 46,482,665 | 49,982,665 |
| | 액면금액 | 1,000 | 1,000 | 1,000 | 1,000 | 1,000 |
| | 자본금 | 44,140,819,000 | 44,147,986,000 | 36,021,895,000 | 46,482,665,000 | 49,982,665,000 |
| 우선주 | 발행주식총수 | - | - | - | - | - |
| | 액면금액 | - | - | - | - | - |
| | 자본금 | - | - | - | - | - |
| 기타 | 발행주식총수 | - | - | - | - | - |
| | 액면금액 | - | - | - | - | - |
| | 자본금 | - | - | - | - | - |
| 합계 | 자본금 | 44,140,819,000 | 44,147,986,000 | 36,021,895,000 | 46,482,665,000 | 49,982,665,000 |

주1) 당사는 2023년도중 3,500,000주의 자기주식 보통주를 소각하였습니다.
주2) 당사는 2024년도중 10,460,770주의 자기주식 보통주를 소각하였습니다.
주3) 당사는 2025년도중 무상증자로 인해 보통주 3,602,189주를 발행하여 3,602백만원의 자본금이 증가하였습니다.
주4) 당사는 2025년도중 (주)동원F&B와의 포괄적 주식교환을 실행하여 보통주 4,523,902주를 발행하고 4,524백만원의 자본금이 증가하였습니다.
주5) 당사는 2026년도중 7,167주의 자기주식 보통주를 소각하였습니다.

# 4. 주식의 총수 등

## 가. 주식의 총수 현황

(기준일 : 2026년 06월 30일 ) (단위 : 주, %)

| 구 분 | | 주식의 종류 | | | 비고 |
|---|---|---|---|---|---|
| | | 보통주 | 우선주 | 합계 | |
| Ⅰ. 발행할 주식의 총수 | | 200,000,000 | - | 200,000,000 | - |
| Ⅱ. 현재까지 발행한 주식의 총수 | | 72,544,756 | - | 72,544,756 | - |
| Ⅲ. 현재까지 감소한 주식의 총수 | | 28,403,937 | - | 28,403,937 | - |
| | 1. 감자 | 19,403,937 | - | 19,403,937 | - |
| | 2. 이익소각 | - | - | - | - |
| | 3. 상환주식의 상환 | - | - | - | - |
| | 4. 기타 | 9,000,000 | - | 9,000,000 | 액면병합 |
| Ⅳ. 발행주식의 총수 (Ⅱ-Ⅲ) | | 44,140,819 | - | 44,140,819 | - |
| Ⅴ. 자기주식수 | | - | - | - | - |
| Ⅵ. 유통주식수 (Ⅳ-Ⅴ) | | 44,140,819 | - | 44,140,819 | - |
| Ⅶ. 자기주식 보유비율 | | - | - | - | - |

## 나. 자기주식

(기준일 : 2026년 06월 30일 ) (단위 : 주)

| 취득방법 | | | 주식의 종류 | 기초수량 | 변동 수량 | | | 기말수량 | 비고 |
|---|---|---|---|---|---|---|---|---|---|
| | | | | | 취득(+) | 처분(-) | 소각(-) | | |
| 배당 가능 이익 범위 이내 취득 | 직접 취득 | 장내 직접 취득 | 보통주 | - | - | - | - | - | - |
| | | | 우선주 | - | - | - | - | - | - |
| | | 장외 직접 취득 | 보통주 | - | - | - | - | - | - |
| | | | 우선주 | - | - | - | - | - | - |
| | | 공개매수 | 보통주 | - | - | - | - | - | - |
| | | | 우선주 | - | - | - | - | - | - |
| | | 소계(a) | 보통주 | - | - | - | - | - | - |
| | | | 우선주 | - | - | - | - | - | - |
| | 신탁 계약에 의한 취득 | 수탁자 보유물량 | 보통주 | - | - | - | - | - | - |
| | | | 우선주 | - | - | - | - | - | - |
| | | 현물보유물량 | 보통주 | - | - | - | - | - | - |
| | | | 우선주 | - | - | - | - | - | - |
| | | 소계(b) | 보통주 | - | - | - | - | - | - |
| | | | 우선주 | - | - | - | - | - | - |
| 기타 취득(c) | | | 보통주 | 7,137 | 30 | - | 7,167 | - | - |
| | | | 우선주 | - | - | - | - | - | - |
| 총 계(a+b+c) | | | 보통주 | 7,137 | 30 | - | 7,167 | - | - |
| | | | 우선주 | - | - | - | - | - | - |

## 다. 자기주식 소각현황

(단위 : 백만원, 주)

| 소각일 | 소각방법 | 주식종류 | 소각수량 | 소각금액 |
|---|---|---|---|---|
| 2023년 08월 01일 | 감자 | 보통주 | 3,500,000 | 160,899 |
| 2024년 05월 02일 | 감자 | 보통주 | 10,460,770 | 480,895 |
| 2026년 05월 04일 | 감자 | 보통주 | 7,167 | 301 |

## 라. 자기주식 보유현황

- 해당사항 없음

# 5. 정관에 관한 사항

당사의 최근 정관 개정일은 2026년 3월 26일이며, 변경사항에 대한 자세한 내역은 2026년 3월 26일 공시된 정기주주총회결과를 확인해주시기 바랍니다.

**가. 정관 변경 이력**

| 정관변경일 | 해당주총명 | 주요변경사항 | 변경이유 |
|---|---|---|---|
| 2025년 03월 26일 | 제56기 정기주주총회 | 중간배당 규정 신설 | 중간배당 도입에 따른 관련 조항 신설 |
| 2026년 03월 26일 | 제57기 정기주주총회 | 신규 목적사업 추가<br>개정상법 반영 | 신규 사업 진출에 따른 목적사업 신설 및 개정상법 반영 |

**나. 사업목적 현황**

| 구 분 | 사업목적 | 사업영위 여부 |
|---|---|---|
| 1 | 원양어업 | 영위 |
| 2 | 농수축산물 생산·가공·판매업 | 영위 |
| 3 | 음·식료품의 제조·가공·판매업 | 영위 |
| 4 | 사료의 제조·가공·판매업 | 영위 |
| 5 | 양식어업 | 미영위 |
| 6 | 무역업 | 영위 |
| 7 | 부동산 개발·매매 및 임대업 | 영위 |
| 8 | 해상화물 운송사업 | 영위 |
| 9 | 국제해운대리점업 | 미영위 |
| 10 | 음식점업 | 미영위 |
| 11 | 항만하역업 | 영위 |
| 12 | 보세 운송 및 장치장업 | 영위 |
| 13 | 생명공학과 관련한 제품의 제조 가공·판매업 | 미영위 |
| 14 | 인터넷·방송·신문 및 기타 인쇄물 등을 이용한 통신 판매업 | 미영위 |
| 15 | 별정통신사업 | 미영위 |
| 16 | 보관 및 창고업 | 영위 |
| 17 | 담배 및 주류 판매업 | 미영위 |
| 18 | 선박운항대행 및 관리업 | 영위 |
| 19 | 산업설비 판매 및 임대업 | 미영위 |
| 20 | 인력 파견업 | 미영위 |
| 21 | 벤처사업 발굴, 운영 및 투자 및 육성사업 | 미영위 |
| 22 | 냉장 및 냉동 창고업 | 영위 |
| 23 | 수산동물 냉동품 제조업 | 영위 |

| | | |
|---|---|---|
| 24 | 철도운송업 | 미영위 |
| 25 | 화물자동차운송업 | 미영위 |
| 26 | 수상 및 항공운송업 | 미영위 |
| 27 | 화물취급업 | 미영위 |
| 28 | 부동산 관리업 | 미영위 |
| 29 | 국제물류주선업 | 영위 |
| 30 | 기타 운송관련 서비스업 | 미영위 |
| 31 | 컴퓨터 설비 및 프로그램 임대업 | 영위 |
| 32 | 컴퓨터시스템 설계 및 자문업 | 영위 |
| 33 | 소프트웨어 자문, 개발 및 공급업 | 영위 |
| 34 | 콘텐츠제공업 | 영위 |
| 35 | 컨설팅사업 | 영위 |
| 36 | 시장조사 및 여론조사업 | 미영위 |
| 37 | 포장 및 충전업 | 미영위 |
| 38 | 택배운송서비스업 | 미영위 |
| 39 | 차량광고 서비스업 | 미영위 |
| 40 | 물류센타 건축, 물류장비, 설비의 판매 및 임대업 | 영위 |
| 41 | 기계장비 및 소비용품 임대업 | 미영위 |
| 42 | 주차장 운영업 | 영위 |
| 43 | 상품중개업 및 도매 물류업 | 영위 |
| 44 | 신·재생에너지 사업 | 영위 |
| 45 | 옥외광고업 | 미영위 |
| 46 | 화물운송가맹사업 | 미영위 |
| 47 | 대부업 | 영위 |
| 48 | 위험물품보관업 | 영위 |
| 49 | 농산물창고업 | 미영위 |
| 50 | 화물포장, 검수 및 형량서비스업 | 미영위 |
| 51 | 농,수,축산물 저장보관업 | 영위 |
| 52 | 제빙판매업 | 미영위 |
| 53 | 수출입상품 판매업 | 영위 |
| 54 | 선박제조 및 수리업 | 미영위 |
| 55 | 축산업(양돈, 양계, 비육우, 낙농 등) | 미영위 |
| 56 | 육림업(종묘업제외) | 미영위 |
| 57 | 유실수재배 및 판매(종묘업제외) | 미영위 |
| 58 | 자회사의 지분소유를 통해 자회사의 사업내용을 지배하는 지주사업 | 영위 |
| 59 | 자회사 등(자회사, 손자회사 및 손자회사가 지배하는 회사를 포함한다. 이하 같다)에 대한 자금지원 및 업무지원 사업 | 영위 |
| 60 | 자회사 등에 자금지원을 위한 자금조달 사업 | 영위 |

| | | |
|---|---|---|
| 61 | 자회사 등과 상품의 공동개발·판매 및 설비·전산시스템 등의 공동활용 등을 위한 사무지원사업 | 영위 |
| 62 | 자회사등의 경영 및 효율성 제고를 위한 용역사업 | 영위 |
| 63 | 기업 인수 합병 알선 및 알선 대행업 | 미영위 |
| 64 | 기업 위탁 경영업 | 미영위 |
| 65 | 기업 경영 자문 및 재무 컨설팅 사업 | 영위 |
| 66 | 정보처리·용역·서비스업 | 영위 |
| 67 | 정보통신·판매 및 운영서비스업 | 영위 |
| 68 | 컴퓨터 및 주변기기 도소매업 | 영위 |
| 69 | 정보통신기기 도소매업 | 영위 |
| 70 | 교육 및 연수 서비스업 | 영위 |
| 71 | 브랜드 및 상표권 등 지적재산권의 관리 및 라이선스업 | 영위 |
| 72 | 평생교육 시설운영 | 영위 |
| 73 | 건강식품판매업 | 미영위 |
| 74 | 모빌리티용 라이다 센서 개발, 제조 및 판매업 | 미영위 |
| 75 | 산업 및 인프라용 라이다 센서 개발, 제조 및 판매업 | 미영위 |
| 76 | 정밀센터 및 전자부품 개발, 제조 및 판매업 | 미영위 |
| 77 | 자동차 전장부품의 개발, 제조 및 판매업 | 미영위 |
| 78 | 소프트웨어의 개발, 제작, 생산 및 판매업 | 미영위 |
| 79 | 전기/전자, 컴퓨터주변기기 및 부품의 개발, 제조 및 판매업 | 미영위 |
| 80 | 유류제품(경유, 중유, 윤활유, 항공유 등) 판매업, 도매업 | 영위 |
| 81 | 유류제품 알선업 | 영위 |
| 82 | 국내외 유류 수출입업, 도,소매업, 원양(해상) 유류판매 및 공급업 | 영위 |
| 83 | 선박연료 공급업 | 영위 |
| 84 | 위 각 항의 관련사업에 대한 투자 또는 일체의 부대사업 | 영위 |

## 다. 사업목적 변경 내용

| 구분 | 변경일 | 사업목적 | |
|---|---|---|---|
| | | 변경 전 | 변경 후 |
| 수정 | 2026년 03월 26일 | 47. 대부업 및 대부중개업 | 47. 대부업 |
| 추가 | 2026년 03월 26일 | - | 74. 모빌리티용 라이다 센서 개발, 제조 및 판매업 |
| 추가 | 2026년 03월 26일 | - | 75. 산업 및 인프라용 라이다 센서 개발, 제조 및 판매업 |
| 추가 | 2026년 03월 26일 | - | 76. 정밀센터 및 전자부품 개발, 제조 및 판매업 |
| 추가 | 2026년 03월 26일 | - | 77. 자동차 전장부품의 개발, 제조 및 판매업 |
| 추가 | 2026년 03월 26일 | - | 78. 소프트웨어의 개발, 제작, 생산 및 판매업 |
| 추가 | 2026년 03월 26일 | - | 79. 전기/전자, 컴퓨터주변기기 및 부품의 개발, 제조 및 판매업 |
| 추가 | 2026년 03월 26일 | - | 80. 유류제품(경유, 중유, 윤활유, 항공유 등) 판매업, 도매업 |
| 추가 | 2026년 03월 26일 | - | 81. 유류제품 알선업 |
| 추가 | 2026년 03월 26일 | - | 82. 국내외 유류 수출입업, 도,소매업, 원양(해상) 유류판매 및 공급업 |
| 추가 | 2026년 03월 26일 | - | 83. 선박연료 공급업 |

- 변경 사유

| 구분 | 변경 취지 및 목적, 필요성 | 사업목적 변경 제안 주체 | 해당 사업목적 변경이 회사의 주된 사업에 미치는 영향 |
|---|---|---|---|
| 대부업 | 미영위 목적사업 삭제 | 이사회 | 없음 |
| 모빌리티용 라이다 센서 개발, 제조 및 판매업 | 라이다 센서 신규 사업 진출을 통한 사업 다각화를 추진하고자 합니다. | 이사회 | 회사의 주된 사업에 미치는 영향은 없으며, 사업 다각화를 추진하고자 합니다. |
| 산업 및 인프라용 라이다 센서 개발, 제조 및 판매업 | | | |
| 정밀센터 및 전자부품 개발, 제조 및 판매업 | | | |
| 자동차 전장부품의 개발, 제조 및 판매업 | | | |
| 소프트웨어의 개발, 제작, 생산 및 판매업 | | | |
| 전기/전자, 컴퓨터주변기기 및 부품의 개발, 제조 및 판매업 | | | |
| 유류제품(경유, 중유, 윤활유, 항공유 등) 판매업, 도매업 | 당사 선단의 안정적인 조업을 위해 선박연료 공급사업을 신규로 영위하고자 합니다. | 이사회 | 당사 조업 및 운반 선단을 대상으로 안정적 유류공급을 통해 원활한 조업 활동을 지원하고자 합니다. |
| 유류제품 알선업 | | | |
| 국내외 유류 수출입업, 도,소매업, 원양(해상) 유류판매 및 공급업 | | | |
| 선박연료 공급업 | | | |

## 라. 정관상 사업목적 추가 현황표

| 구 분 | 사업목적 | 추가일자 |
|---|---|---|
| 1 | 모빌리티용 라이다 센서 개발, 제조 및 판매업 | 2026년 03월 26일 |
| 2 | 산업 및 인프라용 라이다 센서 개발, 제조 및 판매업 | 2026년 03월 26일 |
| 3 | 정밀센터 및 전자부품 개발, 제조 및 판매업 | 2026년 03월 26일 |
| 4 | 자동차 전장부품의 개발, 제조 및 판매업 | 2026년 03월 26일 |
| 5 | 소프트웨어의 개발, 제작, 생산 및 판매업 | 2026년 03월 26일 |
| 6 | 전기/전자, 컴퓨터주변기기 및 부품의 개발, 제조 및 판매업 | 2026년 03월 26일 |
| 7 | 유류제품(경유, 중유, 윤활유, 항공유 등) 판매업, 도매업 | 2026년 03월 26일 |
| 8 | 유류제품 알선업 | 2026년 03월 26일 |
| 9 | 국내외 유류 수출입업, 도,소매업, 원양(해상) 유류판매 및 공급업 | 2026년 03월 26일 |
| 10 | 선박연료 공급업 | 2026년 03월 26일 |

## 마. 추가한 사업의 내용과 전망

| 구 분 | 라이다 센서 | 선박연료 공급 |
|---|---|---|
| (1) 사업 분야 및 진출 목적 | 자체 기술력으로 개발하고 있는 라이다 제품은 하이테크 제조 및 소프트웨어 기반의 고부가가치 비즈니스 모델로 새로운 사업분야의 진출과 스마트 자동화 분야로 기술을 적용, 실현하고자 합니다. | 탱커선 직접 운영을 통해 자사 선단의 안정적 조업을 지원하고 시장 변화에 능동적으로 대처하고자 합니다. |
| (2) 시장의 주요 특성·규모 및 성장성 | 글로벌 라이다 시장은 2026년 88억 달러 규모에서 2035년 136억 달러로 지속 성장이 예상되며, 특히 산업 자동화 및 자율주행 분야에서 연평균 30% 이상의 고성장이 전망됩니다. | 태평양 양상 탱커선 시장은 싱가폴 석유제품 평균 가격을 기준으로 운영되며, 동시에 유류 수급지의 개별 수급 단가에 근거하여 가격이 책정되는 특징이 있습니다. |

| | | |
|---|---|---|
| (3) 관련된 투자 및 예상 자금소요액, 투자자금 조달원천, 예상투자회수기간 | 본 신규 사업을 위한 초기 투자 및 설비 구축 자금은 당사의 보유 현금을 활용하여 조달하였습니다. 향후 사업 확장에 따른 추가 소요 자금 또한 영업활동현금흐름 내에서 우선 충당하여 재무 건전성을 유지할 계획입니다.<br>※ 구체적인 투자 집행 금액 및 세부 자금 소요 내역은 양산 공정의 핵심 경쟁력 보호 및 전략적 기밀 사항에 해당하여 기재를 생략하였습니다. | 본 신규 사업을 위한 초기 투자 자금은 당사의 보유 현금을 활용하여 조달하였습니다. 향후 사업 확장에 따른 추가 소요 자금 또한 영업활동현금흐름 내에서 우선 충당하여 재무 건전성을 유지할 계획입니다. |
| (4) 사업 추진현황 | 산업, 모빌리티용 제품으로 연구, 개발 중에 있습니다.<br>※ 회사의 영업비밀에 해당하거나 경쟁력에 불이익을 초래할 가능성이 있는 조직 및 인력구성, 연구개발활동 내역, 서비스 개발 진척도 등의 상세 사안에 대해서는 기재를 생략하였습니다. | 사업 추진을 위해 자산 투자를 검토하고 있으며, 태평양 지역의 자사 및 타사 선단을 대상으로 선박연료 공급사업을 영위할 예정입니다. |
| (5) 기존 사업과의 연관성 | 향후 자체 개발한 라이다를 공장 자동화 분야에 적용할 수 있을 것으로 예상되며, 첨단 센싱 기술 사업군을 새로이 추가함으로써 경기 변동에 대한 저항력을 높이고, 하이테크 기술 사업으로 새로운 안정적 매출원을 확보합니다. | 당사 선단 운영에 원활한 조업을 지원하므로써 해양수산부문 사업의 안전성을 확보하고자 합니다. |
| (6) 주요 위험 | 초기 시장 진입 및 글로벌 라이다 업체와의 경쟁 심화 및 전방 산업(자율주행 등)의 성장 속도 지연 리스크가 존재하지만 자체 기술력과 기술적 장점을 바탕으로 고부가가치 시장을 선점하여 리스크를 최소화하고자 합니다. | 당사의 경우 자체 선단을 운영하고 있기 때문에 상대적으로 시장위험(경쟁심화, 국제정세 등)에 대한 리스크가 낮습니다. |
| (7) 향후 추진 계획 | 산업용 제품에 대한 인프라 구축 및 시제품 검증 후 양산 및 시장진입을 하려고 하며, 산업군에 맞는 다양한 환경에 대응하는 제품을 지속 출시, 업데이트하고 산업용 시장 안착 후, 차량용 센서로 글로벌 모빌리티 사업으로 확장하고자 합니다. | 당사 조업 및 운반 선단을 대상으로 안정적 유류공급을 통해 원활한 조업 활동을 지원하며, 타사 선단 대상 유류 판매를 통해 지속적으로 수익을 확보해 나갈 예정입니다. |
| (8) 미추진 사유 | 해당사항 없습니다. | 해당사항 없습니다. |

# II. 사업의 내용

## 1. 사업의 개요

### 가. 지주부문

(1) 업계의 현황

지주회사(持株會社, Holding Company)란 다른 회사의 주식을 소유한 회사이며 단순히 주식을 소유하는 것만이 아니라, 법적 기준 이상의 해당회사의 주식(의결권)을 보유함으로써 그 회사에 대하여 실질적인 지배권을 취득하는 것을 사업의 목적으로 하는 회사입니다.

우리나라의 지주회사제도는 독점규제 및 공정거래에 관한 법률(이하 '공정거래법' 또는 '법')에 규정되어 있습니다. 정부에서는 1986년 공정거래법 개정 시 지주회사 설립 및 전환을 금지시켰으나, 1997년 외환위기 이후 기업들의 구조조정과정을 촉진한다는 취지 하에 1999년 공정거래법을 개정하여 지주회사를 허용하였습니다.

지주회사의 장점으로는 기업지배구조의 투명성을 증대시켜 시장으로부터 적정한 기업가치를 평가받음으로써 주주의 가치를 높이고, 독립적인 경영 및 객관적인 성과평가를 가능케 함으로써 책임경영을 정착시켜며, 사업부문별 특성에 맞는 신속하고 전문적인 의사결정이 가능한 체제를 확립하여 사업부문별 경쟁력을 강화하고, 전문화된 사업역량에 기업의 역량을 집중함으로써 경영위험의 분산 등을 추구할 수 있습니다.

(2) 회사의 현황

당사는 2022년 동원엔터프라이즈와의 합병을 통해 동원그룹의 지주회사가 되었습니다. 지주회사는 자회사로부터의 배당금 수입이 주요 현금창출의 수단이 됩니다. 당사는 주력 자회사들이 전반적으로 안정된 사업기반을 바탕으로 양호한 영업실적을 유지하고 있고, 배당금 수입 이외에 브랜드 사용료 수취 및 용역서비스 사업 확대를 통하여 현금흐름의 안정성을 유지하고 있어, 지주회사로서의 사업안정성이 있다고 판단됩니다.

동원그룹 내의 우수한 사업성과 시장지위를 가지고 있는 주력 계열사를 바탕으로 당사의 안정적인 수익기반이 되고 있습니다. 당사의 지주부문 영업수익은 계열회사에 대한 용역서비스 매출 및 상표권 사용수익 그리고 IT부문 매출 등으로 구성되어 있습니다. 용역서비스 매출은 계열회사의 인사, 총무 업무에 대한 용역제공 및 그룹 연수원 운영과 관련하여 발생하는 매출입니다. 그룹 연수원 '동원리더스아카데미'는 2007년 6월 경기도 이천시 장호원에 설립되었으며, 급변하는 국내외 경영환경의 변화에 앞서가는 글로벌 리더를 양성하는 평생학습의 장으로서, 창의와 열정, 섬기고 봉사하는 리더십을 배양하는 산업교육의 요람이 되고자 천혜의 자연환경 속에서 최첨단 교육시설과 최고의 부대시설을 갖춘 Best Learning Center입니다.

상표권 사용 수익은 당사가 '동원' 상표권의 소유주로서 브랜드의 가치제고 및 육성, 보호 활동, 내부인프라구축, 건전한 기업문화정착, 그룹핵심가치교육, 그룹 인재 양성 등 다양한 활동을 종합적으로 수행함에 따라, 그 일환으로 2008년 4월 1일부터는 '동원' 브랜드를 사용하는 회사와 상호 간에 상표사용계약을 체결하여 사용 상의 권리와 의무를 명확히 함과 동시에 브랜드 사용료를 수취하고 있습니다.

### 나. 사업부문

(1) 수산부문

1) 산업의 특성

최근 연안국들의 어족자원 자국화가 더욱 강화되고, 국제수산기구의 자원보존정책강화 및 규제로 인하여 어로환경은 점차 어려워지고 있습니다. 하지만 원양산업계는 연안국 등과의 적극적인 입어교섭으로 어장을 확보해 나가고 있습니다. 원양산업은 세계 식량사업의 원료를 생산하는데 있어 중추적인 역할을 하는 중요한 산업으로서 어장 확보만 원활히 이루어지면 지속성장이 가능한 산업입니다. 또한 안전한 건강식품인 수산물 소비량은 계속 증가되는 추세에 있어 원양산업의 중요성은 날로 더해가고 있습니다.

국내원양어업기술은 지속적인 발전을 거듭하여 세계 최고 수준에 이르고 있습니다. 최신 선박의 신규투입과 첨단 어군 탐지장비도입, 선단 운영능력의 발전, 위성을 통한 기상/수온/플랑크톤 등에 관한 과학적 정보데이터의 활용 능력 향상은 선박의 조업능력을 향상시켜 생산성을 크게 증대시키고 있습니다. 또한 PS(Purse seiner Special) 및 ST(Super Tuna) 생산용 신조선의 투입 등으로 새로운 부가가치를 창출해 나가고 있습니다.

당사는 ESG 경영강화의 일환으로 지속가능한 조업방식을 활용하여 해양자원을 보전하기 위한 노력을 꾸준히 실천하여 오고 있으며, 2019년10월에는 세계적으로 권위 있는 MSC(Marine Stewardship Council)에서 Fishery 인증을 국내최초로 획득하였습니다. 2020년 7월에는 연승부문에서도 Fishery 인증을 취득하여 선망선과 연승선을 모두 운영하는 조업선사로서는 세계 최초로 두 가지 어업방식에 대해 MSC 인증을 모두 획득한 Full Scale 인증 기업이 되었습니다. 나아가 MSC 인증 범위 외의 조업방식에 있어서도 FIPs(Fishery Improvement Projects, 어업개선프로젝트)를 진행 완료하였으며, 생분해성 집어장치(Bio FAD) 사용, 폐어망 업사이클링 활동 등 해양플라스틱을 줄이기 위한 다양한 노력을 통해 글로벌 수산기업으로서의 역할에 최선을 다하고 있습니다.

2) 국내외 시장여건

원양산업은 국내경기 변동보다는 미국, 일본, 유럽 등 선진국 경기추세의 영향을 많이 받습니다. 원양산업의 경기는 크게 생산량, 환율, 선진국들의 소비 경기변동에 의해 좌우되는데 선진국들의 소비는 건강선호 추세에 따라 지속적으로 증가하고 있으며, 어획량에 따른 가격과 원가율 변동이 수익성에 영향을 주고 있습니다.

원양산업은 무엇보다 조업능력과 효율적 운항능력에 따라 좌우되고 있습니다. 최근 중서부태평양수산위원회(WCPFC)와 연안국들은 참치의 어족자원 보호라는 명목 하에 조업일수에 대한 규제를 강화하고 있습니다. 이는 참치선망선의 어획증가에 따른 가격하락을 방지하고자 하는 측면도 있습니다. 해당 규제가 기존에 사업을 영위하던 나라와 업체들 위주로 조정 및 진행이 되고 있어 신규사업진출에 다소 어려움이 있는 것도 사실입니다. 그래서 선망선 조업에 있어 성능이 우수한 선박의 확보를 통해 경쟁우위를 점할 수 있습니다. 어획물 시장의 특성은 세계적인 완전경쟁시장의 형태로 수요와 공급에 의해 시장가격이 형성되며, 대금결제는 L/C, T/T의 형태로 이루어 집니다. 원어의 품질은 어종, 크기, 그리고 유통과정에서의 신선도 등에 따라 결정되며, 당사는 과거에 도입한 선박들의 냉동처리 능력 보강과 어획물 처리기술을 강화한 신조선 도입으로 어획물의 고부가가치화를 지속추진하고 있습니다.

3) 영업의 개황

당사는 작성기준일 현재 참치 선망선 11척, 참치 연승선 8척, 지원선 1척, 트롤선 1척, 운반선 5척, 탱커선 2척 총 28척의 국적선과 합작선망선 1척, 해외 자회사 선망선 7척, 해외 자회사 채낚이선 1척을 포함하여 총 37척을 운영하고 있습니다.

참치선망선은 원양어선 중에서는 가장 성력화된 선박으로서 초대형 어망을 사용하여 통조림용 참치를 어획합니다. 당사 보유 선망선은 어군탐지용 드론을 탑재하고 있으며, 선내 인터넷 사용 및 인공위성을 통해  육상과 교신할 수 있는 통신장비(Starlink, MVSAT, Inmarsat), 소나(Sonar: 칼라어군탐지기) 등 첨단 설비를 갖추고 있습니다. 그리고 총 9척의 PS/ST 생

산용 선망선과 2척의 PS 생산용 참치 선망선에서 횟감용 참치를 생산함으로써 부가가치 증대에 기여하고 있습니다. 현재 19척의 국내 최대 선망선단을 운영하고 있는 당사는 주 조업지역이 중서부 태평양으로서 연간 약 20만톤 내외의 참치를 어획하고 있습니다. 또한, 인도양 및 대서양으로 조업지역을 다변화 하여 변화하는 조업환경에 적극적으로 대응하고 있습니다.

참치선망선에서 어획된 참치는 국내 및 해외 시장에 판매되어 주로 통조림용으로 가공되고 있으며, 이외에 기타 식품의 원료로도 공급되고 있습니다. PS(Purse seiner Special) 및 ST(Super Tuna)는 통조림용으로 가공되던 참치를 횟감용으로 처리하는 기술을 적용하여 고부가가치 횟감으로 판매되고 있으며, 최근 지속가능어업 인증인MSC(Marine Stewardship Council) 인증을 획득한 참치 공급으로, 점차 상향되어 가는 소비자 기준에 선제적으로 대응하고 있습니다.

참치연승선은 주로 남태평양, 인도양, 대서양 등에서 횟감용 참치를 어획합니다. 낚시(주낙)를 사용하여 눈다랑어, 황다랑어 등의 어종을 타겟으로 어획하고 있으며, 횟감용 참치로서의 품질 등급을 유지하기 위하여 신속한 선상 처리 후 영하 50도 이하로 급속 동결 및 보관합니다. 참치 연승선의 연간 생산량은 척당 약 500톤 수준입니다.

트롤선은 남빙양, 대서양, 태평양에서 크릴, 오징어, 전갱이를 어획합니다. 청정해역인 남빙양에는 오메가3와 불포화 지방산 및 기타 영양분의 함유량이 높아 인간의 미래 식량자원으로 평가받고 있는 크릴이 대량으로 서식하고 있습니다. 당사는 크릴을 낚시용 미끼 및 선내 가공을 통한 어분으로 생산하여 양어 사료용 단미사료로 공급하고 있습니다. 전갱이 및 오징어는 각각 태평양, 대서양 공해에서 조업하고 있으며, 최근 국내 연안 어족자원의 변동성에 따른 식량 안보 차원에서 조업을 진행하고 있습니다. 트롤선의 연간 생산량은 약 17,000톤이며, 어획량 증대를 위한 신규어장 개척에 앞장서고 있습니다. 더욱 치열해지고 있는 글로벌 수산자원 확보를 위해 지속적인 노력을 펼쳐 나가고 있습니다.

4) 시장점유율 및 시장의 특성

① 시장점유율

| 회 사 명 | 수출실적(천$) | 비율(%) |
|---|---|---|
| 동원산업 | 148,222 | 38.30 |
| 신라교역 | 87,965 | 22.73 |
| 사조씨푸드 | 38,036 | 9.83 |
| 사조산업 | 34,377 | 8.88 |
| 티엔에스산업 | 28,842 | 7.45 |
| 정일산업 | 18,388 | 4.75 |
| 홍진실업 | 17,117 | 4.42 |
| 동원수산 | 9,567 | 2.47 |
| 사조오양 | 4,486 | 1.16 |
| 합 계 | 387,000 | 100.00 |

※ 2025년판 한국원양어업협회 발간 '원양산업 통계연보, 회사별 업종별 수출실적' 참조
※ 수출실적은 2024년 기준으로 기재하였습니다.

② 시장의 특성

참치연승선이 어획하는 횟감용 참치는 주로 일본 및 유럽 수출과 국내에 판매하고 있으며

판매가는 국제시세에 의하며, 대금결제는 현금으로 이루어지고 있습니다. 참치선망선에 의해 어획하는 통조림용 참치의 경우 국내 및 태국, 미국, 중남미, 유럽 등의 거래처에 국제 시세로 현금 판매하고 있습니다. 또한, 트롤 등의 어획물은 주로 일본 및 국내 고정거래처에 안정적으로 판매하고 있으며, 전 세계적인 건강선호 추세에 따라 수산물에 대한 수요는 증가할 것으로 파악하고 있습니다.

(2) 식품가공·유통부문
[일반식품부문]
1) 업계의 현황
① 산업의 특성
식품산업은 산업화, 도시화, 국민 식생활의 서구화를 통해 지속 성장한 분야이며, 경제의 발전에 따른 국민소득의 증대는 생활수준의 향상으로 연결되어 국민들의 식생활 패턴을 변화시키고 있습니다. 식품 안전성과 건강에 대한 관심이 날로 커지고, 차별화된 프리미엄 식재료에 대한 Needs가 증가하며, 단순히 맛으로 소비하는 것이 아닌 하나의 식문화, 라이프 스타일로서의 식품 소비가 늘어남에 따라, 이에 맞게 특별한 가치를 제안하는 제품이 소비자의 선택을 받을 것으로 예상됩니다.

② 산업의 성장성 및 경쟁요소
식품산업은 국민소득의 지속 증대와 경기변동에 따른 영향이 적은 산업의 특성에 따라 안정적 성장세를 보여왔습니다. 최근에는 1인가구 및 맞벌이가구의 증가, 인구 고령화로 인해 간편식 식품 시장이 뚜렷한 성장세를 보이고 있어 향후 식품시장의 성장세를 견인해 갈 것으로 보입니다.
식품산업에서는 무엇보다 브랜드 인지도와 회사의 신뢰도가 큰 영향을 미치며, 나아가 신제품 개발능력과 전국적인 영업망의 확보, 적기에 물건을 생산하고 공급하는 물류능력이 경쟁요소로써 시장 우위를 확보할 수 있는 요인입니다.

③ 관련 법령 또는 정부의 규제 및 지원등
농수산물에 대한 가공은 부가가치세법에 의하여 의제매입세액 공제를 받을 수 있으며, 식품에 대한 품질 및 위생에 대하여는 시민단체의 감시활동 강화와 함께 보건복지부, 식품의약안전청의 지도와 감독이 강화되고 있습니다.  또한, HACCP, ISO등의인증을 독려하고 제조물책임법(P/L)의 제정 및 시행에 따라 국민의 건강과 안전을 보장하기 위한 감독을 강화하고 있습니다.

2) 사업의 현황
동원산업은 부산광역시 감천항 수산물 유통단지에 첨단 위생관리 System을 도입하고, HACCP 및 EU에 등록된 횟감용 참치가공공장을 갖추고 있습니다. 부산공장은 총 규모 2,500평의 가공공장으로서 하루 최대 30톤을 생산하는 입체적 4개 Line으로 구성된 첨단 가공설비와 초저온 냉동창고를 완비하고 고품질의 제품만을 위생적으로 생산하여 국내의 전문점 및 백화점뿐만 아니라 아시아, 미국 및 유럽시장에 수출을 확대해 나가고 있습니다. 최근에는 MSC(Marine Stewardship Council) 인증 참치를 유럽, 미주, 일본으로 수출하며, 지속가능하고 안전한 수산물을 세계에 선보이고 있습니다.
동원F&B는 1969년부터 영위해 온 원양어업을 통한 원재료 조달 노하우를 바탕으로 1982년 국민 식문화 향상을 위한 식품사업에 착수한 이래, 동원 브랜드의 참치캔, 농수산캔, 조리냉동, 먹는샘물, 연제품 등과 양반 브랜드의 조미김, 김치, 죽, HMR 그리고 덴마크, 소와나무 브랜드의 유제품, 리챔 브랜드의 육가공 제품 등 다양한 브랜드를 바탕으로 사업영역을

꾸준히 확장해왔습니다. 또한 소비자의 다양한 욕구에 맞춰 보다 좋은 품질과 서비스를 지속적으로 제공하기 위해 건강기능식품, 펫푸드, 음료 등을 또 다른 성장의 축으로 키워 나가고 있습니다.

StarKist Co.는 참치업계에서 미국 내 46%에 이르는 독보적인 시장점유율 1위를 차지하고 있으며, 안정적인 사업구조를 유지하고 있습니다. 식품산업에서 소비자들의 건강과 웰빙트렌드에 대한 관심이 높아지고 있고, 안전하고 건강한 원재료를 사용한 제품들에 대한 수요 역시 증가하고 있습니다. 단백질이 풍부하고 오메가-3가 많은 제품인 참치는 이러한 트렌드에 따른 수혜를 계속 받을 것입니다. 또한, 소비자들의 바쁜 일상에 적합한 편의성을 제공하는 제품의 성장이 예상됨에 따라, 당사의 주력제품인 참치 파우치뿐 아니라 최근 출시된 치킨 파우치, 런치 투 고 참치키트, 스마트 보울 등의 간편 편의 제품들도 계속적으로 성장할 것으로 전망됩니다.

또한, 세네갈의 Societe de Conserverie en Afrique S.A는 StarKist 인수 Knowhow를 바탕으로 적극적인 개선을 통한 인프라구축 및 영업망 확충을 도모하고 있습니다. 2011년 인수 당시 낮은 생산성과 근로환경이 경영성과 창출에 있어 큰 어려움 이었으나, 생산기술과 품질관리의 수준을 높이기 위하여 동원그룹 및 미국 StarKist 전문가가 파견되어 지속적인 교육과 품질 모니터링을 시행하여, 현재는 미국, 유럽시장에 품질을 인정받고 있습니다.

① 시장점유율

(단위: %)

| 제 품 명 | 제 27기 반기 | 제 26기 | 제 25기 | 제 24기 | 자료출처 |
|---|---|---|---|---|---|
| 참 치 캔 | 79.2 | 78.9 | 81.4 | 81.7 | 닐슨 |
| 캔 햄 | 18.0 | 18.9 | 19.9 | 19.2 | 닐슨 |
| 냉동 만두 | 8.7 | 8.6 | 8.5 | 8.5 | 닐슨 |
| 김 | 24.0 | 23.7 | 23.0 | 23.8 | 닐슨 |
| 냉 장 햄 | 12.4 | 12.5 | 11.7 | 11.1 | 닐슨 |
| 죽 | 44.4 | 46.4 | 44.2 | 40.3 | 닐슨 |
| 발 효 유 | 10.7 | 11.7 | 12.1 | 12.4 | 닐슨 |
| 치 즈 | 22.4 | 21.6 | 21.5 | 20.3 | 닐슨 |

② 시장의 특성

국내 식품산업은 안정적인 수요를 바탕으로 하고 있으나, 시장이 성숙기에 접어들어 성장가능성이 높지 않고, 온라인을 중심으로 하는 유통구조의 재편 및 경쟁심화 등으로 인해 판촉의 요구가 높아지고 있습니다. 또한 최근 급속한 식품 소비 트렌드 변화, 경기 침체, 성장률 둔화 등 많은 어려움에 직면해 있습니다. 또한 소득수준 향상에 따른 소비자들의 식문화 다양화, 식생활 수준의 향상에 따른 프리미엄식품 및 건강지향식품 등에 대한 수요 대응 등 소비자 트렌드에 대응하여야 합니다. 그러나, 당사의 참치캔은 고단백 저칼로리의 건강친화식품으로 식품 트렌드에 부합하며, 독보적인 시장점유율을 바탕으로 기존의 시장구조를 안정적으로 유지하고 있습니다.

③ 신규사업 등의 내용 및 전망

향후 식품사업은 1인가구, 맞벌이가구의 증가 및 인구 구조의 변화로 급격한 트렌드 변화가 지속될 것으로 예상됩니다. 또한 디지털 트랜스포메이션, Untact시대로의 전환 등 대외적인

환경의 변화가 지속될 것입니다. 이러한 변화에 선제적으로 대응하여 새로운 미래 먹거리 및 성장 기반을 구축하는 기회로 삼도록 하겠습니다. 높은 제품력을 바탕으로 그릴리, 양반, 보성홍차 등의 브랜드를 육성하는 한편, 기존 브랜드의 가치 제고를 지속할 것입니다. 근린상권, 온라인, 해외 등 성장하는 유통채널을 중심으로 역량을 집중하여 적극 대응하는 동시에 B2B 등으로 사업영역을 확대하겠습니다.

[조미유통부문]
1) 업계의 현황
① 산업의 특성
조미 및 유통사업은 나날이 그 시장이 커져가고 있으며, 국민소득 증대와 여가활동의 증가로 외식문화가 발전함에 따라 지속적으로 성장하고 있는 분야이며, 국민들의 생활수준 향상 및 식생활 변화의 패턴 변화 시기가 짧아짐에 따라 다양한 맛을 추구하는 요구에 맞춰 변화되고 있습니다. 급식사업은 초중고의 급식을 학교직영으로 운영함을 정책적으로 바꾼바, 그에 따른 판로개척에 급식 산업내 기업들의 경쟁이 치열할 것으로 보입니다.
② 산업의 성장성 및 경쟁요소
 향후 조미 및 유통사업은 외식사업의 발전과 보다 가치 있는 제,상품을 요구하는 소비자의 요구에 따라 큰 폭의 성장이 예상되며, 성장전망이 밝은 만큼 대기업의 진출이 잇따르고 있어 경쟁이 더욱 심화될 것으로 보입니다. 이에 업계는 원가절감보다는 제품차별화를 통한 신규 소비자 확보에 중점을 두고 사업을 전개할 것으로 보입니다.
③ 관련 법령 또는 정부의 규제 및 지원등
농수산물에 대한 가공은 부가가치세법에 의하여 의제매입세액 공제를 받을 수 있으며, 식품에 대한 품질 및 위생에 대하여는 시민단체의 감시활동 강화와 함께 보건복지부, 식품의약안전청의 지도와 감독이 강화되고 있습니다. 또한, HACCP, ISO등의인증을 독려하고 제조물책임법(P/L)의 제정 및 시행에 따라 국민의 건강과 안전을 보장하기 위한 감독을 강화하고 있습니다.

2) 사업의 현황
① 영업개황
조미유통부문은 B2B 조미식품 분야에서 입지를 다져왔고 피자치킨프렌차이즈, 패밀리레스토랑, 패스트푸드, 제과제빵회사, 급식전문회사, 종합식품회사 등 다양한 외식업체의 파트너로써 소스, 드레싱, 씨즈닝, 프리믹스,향료, 엑기스, 즉석간편식 등을 신속하고 정확하게 제공하는 것을 최우선으로 생각하며 신뢰의 파트너십을 구축해 왔습니다.
또한 전국 360개 업장을 대상으로 일평균 14만식을 제공하는 급식사업은 물론 식당 직거래 유통에 적합한 시스템 개발과 선진구매기법을 바탕으로 식자재 유통사업을 하고 있습니다.
또한 커피, 샌드위치전문점 '샌드프레소'와 프리미엄 샐러드전문점 '크리스피프레시' 등을 전국 20개 매장에서 운영 중입니다.
이제 당사는 조미분야의 전문 기술력과 국내 외식시장에서 그 동안 쌓아온 노하우를발판으로 리테일 경로 확대와 해외시장 진출 등 비즈니스 영역을 넓혀 나가고자 노력을 기울이고 있습니다. 이는 향후에 회사의 이익창출과 동시에 회사의 지속성장에 기여할 것으로 전망하고 있습니다.

② 시장의 특성
조미식품산업은 국민의 소득수준 향상 및 소비자들의 식생활 수준향상으로 갈수록 세분화되어지고 있으며, 전체적인 시장규모는 성숙기로써 조미식품을 제조하는 업체간의 경쟁이 심화되어지고 있습니다. 그러나, 당사의 조미식품사업은 업계 선두로써 기존의 시장구조가

안정적으로 유지되고 있으며, 신규 경로 개척을 확대함으로써 새로운 성장 기회를 지속적으로 확대하고 있습니다.
 급식산업은 안정적인 시장의 특성을 가지고 있으나 정부의 초중고교 급식 직영화 정책으로 다소 침체기를 겪고 있습니다. 기업 및 대학교를 비롯한 급식대상업체 확보를 위해 시장 내 경쟁이 치열한 상황입니다. 식자재 유통산업은 나날이 그 시장이 확대되고 있으며 높은 수준의 품질을 요구하는 소비자들이 늘어남에 따라 가격 경쟁력보다는 제품자체의 질적 만족성이 점차 중요해지고 있습니다.

③ 신규사업 등의 내용 및 전망
조미식품의 B2B 경로의 노하우를 기반으로, 해외 유명브랜드와 제휴를 통해 B2C경로까지 사업을 확대하여 미래성장 사업으로 육성하고, 차별화된 기술, 공정으로 혁신제품 개발에 투자를 확대하여 시장을 선점하기 위해 노력하고 있습니다.
 향후 급식사업에 있어서는 KIDS및 요양원 경로를 중점적으로 사업을 확장하는 계획을 가지고 있으며, 식자재유통에 있어서도 시장 트렌드를 반영하여 프랜차이즈 및 대형식당 등을 대상으로 시장에서 그 지위를 확보해 나가려 하고 있습니다. 또한 첨단 전산시스템과 정확한 물류체계를 바탕으로 제조, 유통 영역간의 시너지효과를 극대화시킬 계획을 가지고 있습니다.
 당사는 푸드서비스, 식자재유통, 식품제조까지 다양한 식품관련 사업을 운영하고 있는 B2B 종합식품기업으로, 건강하고 풍요로운 식문화를 창조하는 기업이라는 경영이념을 실천하며 고객만족과 고객성공을 위해 끊임없이 노력하고 있습니다.

[사료부문]
1) 업계의 현황
① 산업의 특성
사료사업은 가축의 성장에 필요한 영양소를 고르게 공급할 수 있도록 과학적인 설계기술과 자동화된 생산설비를 바탕으로 위생적이고 안전한 사료를 생산하는 분야입니다. 또한, 배합사료의 원재료는 대부분 해외에서 수입되고 있으며 국제 곡물가격, 환율 등이 배합사료 원가의 주요 변동 요인 입니다.

② 관련 법령 또는 정부의 규제 및 지원등
배합사료 산업은 사료관리법에 적용을 받고 있으며, 주요 수입원재료는 할당관세에 적용을 받고 있습니다.

③ 기타
최근 일부 사료회사가 사료공장을 신설중에 있으며, 사료회사의 공격적인 마케팅과 계열화를 통해 수익구조를 변화해가고 있습니다.

2) 사업의 현황
① 영업개황
국내배합사료 시장은 1990년대 중반까지 급속한 성장세에 있었으나 최근 시장은 완전 경쟁상태에 접어 들었습니다. 사료회사들은 과도한 경쟁을 극복하기 위해 M&A를 통한 대형화 및 계열화 구축, 국외 시장 진출, 제품 품질 향상 등을 위해 노력하고 있습니다. 국내 배합사료 시장의 규모는 2025년 전체 21백만톤의 규모이며 당사는 약 2.0%내외의 시장 점유율을 차지하고 있습니다.당사는 2017년 4월 동종업계인 두산 생물자원과의 합병을 통하여 기존 중남부지역(논산)을 중심으로 한 사업영역을 수도권 및 전국적 영역으로 확대 가능하게 되었으며양계, 양돈, 낙농, 비육, 오리 등 배합사료를 생산 및 판매하고 있습니다.

2007년 동원팜스(주)로 회사명을 변경 후 매년 질적 성장을 하고 있습니다. 1993년 특수사료시설(Extruder Pellet)을 완공하였고, 2006년 6월에는 국내 사료업계 최초로 ISO 2000 및 HACCP인증을 받았습니다.
회사는 전 축종의 사료 판매를 하고 있으며 특히 양돈 및 축우사료 판매에 중점을 두고 있습니다. 사료업체간 경쟁이 심하지만 수익 축종 판매 증대, 전문 인력 보강 및 기술 제휴를 통해서 매출 및 이익증대를 추진하고 있습니다. 또한 기존 사료 판매 중심의 사업에서 계열화 사업 등 미래 신성장 동력을 확보하기 위하여 지속적인 역량 집중 및 투자를 아끼지 않고 있습니다.

② 시장의 특성
사양가의 대형화, 집단화로 고객의 요구가 다양화되고 있으며, 시장 성장은 소폭에 그칠 것으로 보입니다. 사료의 경쟁요인은 품질, 가격, 서비스이며 축종별로는 양계는 가격조건, 양돈・낙농은 가격, 품질 및 서비스 위주로 경쟁하고 있습니다. 최근에는 OEM업체들의 시장진입으로 경쟁이 더욱 심화되고 있습니다. 특히 사양가가 대형화함에 따라 더 나은 서비스와 품질뿐만 아니라 사양가의 재무상태도 경영지도하는 등 모든 분야에서 컨설팅 마케팅으로의 전환이 요구되고 있습니다.

③ 신규사업 등의 내용 및 전망
고품질의 양돈사료 생산 및 판매를 통하여 양돈중심의 사료회사로 거듭나기 위해 노력하고 있으며, 향후에는 축산물 유통과 관련하여 새로운 Business Model 개발에 노력할 것입니다.

(3) 포장부문
1) 업계의 현황
포장재 산업은 완성품이 아니라 부분품으로서 식품산업의 성장과 더불어 발전하였으며 최근에는 건강기능식품, 생활용품, 뷰티용품, 의약품, 산업용품 포장재까지 그 용도가 확대되고 있습니다. 또한, 생산, 유통, 소비에 있어 필수 불가결한 요소로써 포장재의 역할은 날로 증가하고 있습니다.
글로벌 전기차(EV) 및 에너지저장장치(ESS) 시장은 고용량·고출력·안정성을 지향하는 기술적 변곡점에 직면해 있습니다. 특히 테슬라를 필두로 한 글로벌 완성차 업체들이 4680 등 대형 원통형 배터리 채택을 본격화함에 따라, 이를 뒷받침할 정밀 부품 및 고기능성 소재의 수요가 폭발적으로 증가하고 있습니다.
또한, 집전체의 화학적 안정성과 전기 전도성을 높이는 기술이 필수 요구사항이 되었으며, 이에 따라 단순 알루미늄박을 넘어선 탄소 코팅 기술(PCAF) 등 고부가가치 소재 시장이 가파르게 성장하고 있습니다. 이차전지 산업은 단순 제조를 넘어 고도의 공정 설계 역량과 대규모 설비 투자가 수반되는 기술 집약적 장치 산업으로, 선제적 기술 확보 여부가 강력한 진입장벽으로 작용하고 있습니다.
당사는 이러한 부품·소재의 시너지를 바탕으로 급변하는 이차전지 시장 환경에서 단순한 공급자를 넘어 글로벌 배터리 제조사의 전략적 파트너로서 지속 가능한 성장 동력을 확보해 나가고 있습니다.
유리병 사업은 초기투자비가 많이 요구되는 장치산업으로 신규업체의 진입장벽이 높은 산업입니다. 유리사업의 원재료인 규사, 소다회는 대부분 수입하여 조달하고 있으며, 석회석 등은 국내에서 조달하여 사용하고 있습니다. 음료CAN의 주 원재료인 Aluminum은 Global업체를 통하여 수입하여 사용하고 있으며, PET의 주 원재료인 Resin은 대부분 국내에서 조달하여 사용하고 있습니다.

2) 영업개황
당사는 종합패키징 및 첨단소재전문기업으로서 연포장재, 알루미늄박, 성형용기, 식품용, 음료용 CAN, E.O.E, 페트병 및 Aseptic(무균충진), 유리병 등 대부분의 포장재와 더불어 2차전지용 알루미늄 양극박 및 배터리용 원형캔을 생산하고 있습니다. 이와 더불어 교육 훈련된 전문인력, 첨단 생산 및 검사설비, 고객지원시스템을 통해 축적된 좋은 품질로 미국, 캐나다 등 북미 및 남미, 유럽, 동남아시아, 아프리카 등 세계 전역으로 당사의 포장재가 수출되고 있습니다. 덧붙여 당사는 기업부설연구소를 통해 생활용품에서 의약품 포장에 이르기까지 다양한 포장재 개발에 앞장서고 있으며, 2차전지용 부품소재 및 친환경 소재 등 차세대 포장재 개발에도 박차를 가하고 있습니다.
국내 최초로 식관용 DRD 캔을 개발하였고, E.O.E를 국내 생산하여 수입 대체를 하였을 뿐만 아니라 이를 수출 상품으로 육성 하였습니다. 이러한 수출 노력에 힘입어 2017년에는 무역협회로부터 '수출 1억불의 탑'을 수상한 데 이어, 2022년에는 '수출 2억불의 탑'을 수상한 바 있으며, ISO 9001, ISO 14001, ISO 22000, FSC 인증, 녹색제품 친환경인증, USDA 인증 획득 및 클린 사업장을 통해 식품 안전의 첨병이 되고 있습니다. 또한, 소비재에서 자동차 소재, 그리고 2차전지 시장에 이르기까지 그 사업영역을 확대하여 미래 신성장동력을 준비하고 있으며, 포장사업의 시너지를 창출을 위한 안정적인 수익 확보를 위해 더욱 매진하고 있습니다.
또한, 유리병 산업에 국내 최초 진출하여 최고의 기술력을 바탕으로 유리병 산업을 선도하고 있으며, 사업다각화의 일환으로 PET 사업과 CAN사업까지 그 영역을 넓힘으로써 국내 최대의 종합 포장재 회사로 발돋움하였습니다. 또한, 전량 수입에 의존하던 신개념 금속 포장용기인 알루미늄 Bottle Can을 국내 최초로 국산화하였으며, 이러한 종합포장재 회사의 노하우를 바탕으로 아셉틱 음료OEM 사업에 진출하였습니다.
당사는 국내 최대의 Total Packaging Solution Provider로서 단일 품목 공급을 넘어 Can-Glass-PET-Aseptic을 아우르는 교차 공급(Cross-Supply) 체계를 구축하였습니다. 이는 글로벌 음료 기업들이 요구하는 공급망 안정성(Supply Chain Resilience)을 충족시키는 핵심 경쟁력입니다. 또한 생산 공정에 스마트 팩토리 솔루션을 도입하여 실시간 품질 추적성(Traceability)을 확보, 글로벌 안전 규격에 부합하는 제조 환경을 완성하였습니다.
첨단필름사업은 산업용 특수필름을 제조하는 사업으로서 꾸준히 기업부설연구소를 통한 R&D활동과 이를 통해 개발된 신제품들을 매출로 실현시키고 있습니다. 국내 최초로 LCD 공정용 보호필름에 성공함으로써 산업용 특수필름 시장 진출의 교두보를 마련한바 있으며, 현재까지도 자가점착필름관련 최고의 기술력과 연구능력을 보유하고 있습니다. 이제는 이러한 기술력을 바탕으로 수축필름분야까지 지속적으로 영역을 확대해가고 있습니다.

인쇄사업은 판지 상자와 상업용 인쇄물을 제조하는 사업으로서 50년 이상 생산 경험을 바탕으로 고품질 및 기능성 인쇄물 제작이 가능하며 자동화 설비를 통해 생산성을 향상하고 고객의 다양한 요구에 신속하게 대응하고 있습니다. 이러한 기술력과 노하우를 바탕으로 국내 유력기업인 동서, 농심, 이디야, 오뚜기 등의 제품 포장용 판지상자 인쇄물을 생산하여 납품하고 있습니다.

당사는 2021년 11월 1일 엠케이씨(MKC) 흡수합병을 기점으로 이차전지 부품 사업에 본격 진출하였으며, 지난 40여 년간 축적해 온 알루미늄 압연 기술과 정밀 금형 역량을 결합하여 현재는 부품과 소재를 아우르는 '이차전지 토탈 솔루션 프로바이더'로 도약하고 있습니다. 당사는 안정적인 수익 창출원인 기존 종합 포장재 사업의 기반 위에, 원형 CAN과 고기능성 양극박이라는 강력한 양대 축을 구축함으로써 포장재 전문기업을 넘어 글로벌 에너지·모빌리티 산업을 선도하는 첨단소재 솔루션 기업으로의 Pivoting을 추진중입니다. 향후에도 급성장하는 이차전지 산업의 흐름에 맞춰 지속적인 R&D 투자와 생산 라인 고도화를 추진하여, 독

보적인 기술 장벽을 보유한 글로벌 소재·부품 강자로 지속 성장해 나갈 것입니다.

- 공시대상 사업부문의 구분

| 사업부문 | 품목 및 사업군 |
|---|---|
| 연포장재 | 식음료연포장, 의약용품연포장, 뷰티/생활용품연포장 등 |
| 알루미늄 | 냉난방기, CAR-FIN, 통신케이블, 변압기, AL-PASTE 등 |
| CAN | 참치CAN, E.O.E, 알루미늄CAN, BTC 등 |
| 유리병 | 식음료병, 맥주병, 소주병, 주스병 등 |
| PET | 식음료용기, 탄산음료, 과실음료, 이온음료, 커피 용기 등 |
| 인쇄 | 판지상자, 상업용인쇄 등 |
| 수지 | 통기성필름, SLN, 산업용 랩, 원터치필름, TFT-LCD보호필름 등 |
| 2차전지 | 2차전지용 알루미늄 양극박, 원통형 배터리캔, 셀파우치 등 |
| 첨단필름 | 고기능성 필름 등 |

3) 시장점유율
타사의 자료확보 어려움과 객관적으로 검증된 자료의 부재로 시장점유율을 생략함.

4) 시장의 특성
포장사업은 종합식품회사인 계열회사를 판매기반으로 하여 경쟁력을 높여왔고 현재 국내의 식품사와 비식품사, 다국적기업의 국내외 지사에 판매망을 꾸준히 늘려가고 있어 안정적인 성장세를 향후에도 이어갈 것으로 보입니다. 특히 글로벌 시장을 타겟으로 친환경 제품과 기술력을 바탕으로 레토르트 파우치류 수출을 확대할 예정입니다. 또한 원자재가 제조원가에서 차지하는 비중이 높은 포장재 사업의 특성 상 원자재가격의 변동리스크를 판가 조정 및 경비절감과 기술혁신을 통해 적극 대응하고 있습니다.
알루미늄박은 최종 소비재가 아닌 중간재를 생산하는 업종이기 때문에 관련 산업과 경기동향에 영향을 받고 있습니다. 위생용필름 시장은 대규모 설비의 장치 산업으로써 기업 성격상 시장진입이 용이하지 않은 장점이 있는 반면 국제 시장에서는 가격경쟁력을 앞세운 중국 및 동남아국가 제품이 위협 요소로 자리 잡고 있습니다. 상기의 가격경쟁력의 상황을 인지하고 시장에서 확보된 기술 경쟁력을 바탕으로 향후 웰빙 사업뿐 아니라 산업용 기능성필름에 역점을 둠으로써 국내 최대의 산업용 특수필름 기업으로 발돋움 할 것입니다. 판지상자는 완제품 생산이 아닌 중간재 성격으로 인하여 거래처의 수요에 적기 대응할 수 있는 기술력 확보 및 가격경쟁력을 갖추기 위한 노력이 요구되는 특성을 가지고 있습니다.
유리병, CAN, PET, Aseptic시장은 음료 및 주류 제조업체와 밀접한 연관이 있으며 전방산업의 경기에 큰 영향을 받고 있습니다. 최근 전방시장의 저칼로리, 제로설탕 헬시플레져 트랜드와 하이볼, 증류주 등 주종의 다양화, 주류음료의 수출활성화로 용기시장도 함께 성장할 것으로 보입니다. 팬데믹 이후 유흥시장 회복, 외부활동 증가로 유리병, CAN 판매가 증가할 것으로 예상하며, 생수시장, 재활용 패트의 성장으로 PET , Aseptic 매출이 지속적인 성장이 유지될 것으로 예상됩니다. 그리고 지속적인 원가절감과 기술혁신과 함께 경량화, 자원순환, 탄소절감 등 ESG활동을 통하여 고객의 니즈를 충족시킬 수 있는 제품력을 확보하는 한편, 다양한 신제품을 개발하여 고객의 매출증대에 기여하며, 고객들과 장기거래계약을 지속하고 있어 안정적인 매출을 유지할 것으로 예상됩니다.
최근 글로벌 음료 시장의 핵심 키워드인 Sugar-Free(무설탕), Functional Beverage(기능성

음료), Eco-friendly Packaging(친환경 포장) 트렌드에 따라 Aseptic(아셉틱) 충전 방식과 경량화 용기의 수요가 급증하고 있습니다. 당사는 이러한 시장 변화에 선제적으로 대응하여, 열에 취약한 비타민이나 단백질이 함유된 고부가가치 음료 제형을 온전하게 구현하는 기술적 우위를 확보하고 있습니다.

5) 신규사업 등의 내용 및 전망
① 2차전지 소재
동원시스템즈는 40여 년간 축적된 종합포장재 사업의 정밀 가공 기술과 노하우를 기반으로 이차전지 소재·부품 산업에 성공적으로 안착하였으며, 현재는 차별화된 R&D 역량을 바탕으로 글로벌 시장의 핵심 파트너로 성장하였습니다. 당사는 알루미늄 양극박, 원통형 CAN, 셀 파우치를 아우르는 독보적인 포트폴리오를 구축하여, 고객의 다양한 요구를 충족시키는 'Total Battery Solution Provider'로서의 입지를 공고히 하고 있습니다.
알루미늄박은 전기 자동차의 친환경 배터리인 2차전지 내에서 전자가 이동하는 통로의 역할을 하는 핵심 부품으로, 알루미늄을 20㎛(미크론, 1mm의 1/1000) 이하의 박 형태로 매우 얇게 가공해 만들며, 이 과정에서 알루미늄의 두께를 균일하게 유지해야 하기 때문에 최첨단 압연 기술이 필수적입니다. 당사는 양극 집전체로서 성능을 최대로 향상시키기 위한 핵심기술인 물성 제어, 두께 제어, 표면처리 및 공정기술 등에서 제품 차별화 경쟁력을 이끌어 내고 있습니다. 현재 양산/판매중인 양극박은 국내 배터리 제조업체를 통해 IT용, PT용, ESS용, xEV용 배터리에 적용되고 있습니다.
원통형캔은 당사가 보유하고 있는 식/음료캔 고속 제조 기술을 기반으로 하여 캔 금형설계 기술, 딥 드로잉 성형 기술 등으로 고속생산라인을 구축하고 제품 경쟁력을 확보 중입니다. 기존 21700 규격의 안정적 공급은 물론, 전기차 시장의 게임 체인저로 확정된 46시리즈 대형 원통형 CAN의 양산 체계를 본격 준비하고 있습니다. 금형 설계부터 전 공정을 내재화하여 고정밀 대량 생산 시의 품질 편차를 최소화하였으며, 아산 전용 라인을 기반으로 글로벌 완성차 업체 및 배터리 제조사의 차세대 폼팩터 시장을 선점하고 있습니다
셀파우치는 양극과 음극, 분리막 등의 소재를 돌돌 감은 '젤리롤' 형태의 전극이나 소재를 층층이 쌓은 '스태킹' 형태의 전극을 셀 파우치로 감싼 모양의 형태로
내부 공간 효율이 높아 에너지 보관 밀도가 크다는 장점이 있으며  외관이 단단하지 않아 자유롭게 구부리거나 접을 수 있어 전기차를 비롯한 각종 전자제품의 디자인에 따라 알맞은 모양으로 제작할 수 있는 장점이 있습니다. 고객의 요구사항에 맞는 Spec으로 설계 및 제작이 가능하며, 당사의 연포장 사업의 오래된 기술 노하우를 기반으로 최적의 기술을 구현하여 공급 가능하도록 고객과 개발을 진행하고 있습니다.
2차전지사업은 최고의 품질과 차별화된 서비스를 제공하여 고객 신뢰를 바탕으로 지속 가능한 성장을 추구합니다. 끊임없는 기술 혁신과 고객 중심의 가치를 실현하며 2차전지 산업의 글로벌 리더로 자리 매김 하겠습니다.

② 아셉틱 사업
동원시스템즈는 유리병, CAN, PET 등 용기사업 노하우와 기술력을 바탕으로 2019년 아셉틱(Aseptic)사업을 신규로 진출하였습니다.
강원도 횡성에 위치한 아셉틱 사업은 기존 PET 용기보다 플라스틱 사용이 감소되어 친환경적이며, 제품의 열노화를 최소화하여 내용물의 열 노출를 최소화하여 내용물의 맛과 향, 영양소 보존, 맛의 균질성이 우수한 장점을 가지고 있습니다. 동원시스템즈는 스마트 공장를 고려한 설계와 최신설비를 도입하여, 제품개발부터 음료생산, 용기포장까지 한 번에 제공할 수 있는 종합솔루션 사업으로 구축하였으며, 청정지역인 강원도 횡성에서 2019년 1호기를 시작으로 2021년 2호기, 2024년 3호기를 추가 증설하며 지속적으로 성장하며, 생산 유연성을 극대화하였습니다. 또한, 무인 자동화 창고(Automatic Warehouse) 시스템을 연계하여 물류

효율을 최적화하였습니다. 향후 미주, 중동, 중국, 동남아 등 전략 국가별 맞춤형 규격 인증(FSSC 22000, HACCP, Halal, GMP 등)을 기반으로 다양한 제품의 수출 비중을 지속적으로 확대할 계획이며, 이를 통해 글로벌 Beverage Hub로서의 위상을 공고히 할 것입니다.

③ 첨단필름 사업
동원시스템즈 첨단필름 사업은 고기능성 필름 개발 사업을 추진 하고 있습니다. 대부분 해외에 의존하는 고기능성 필름을 당사 보호필름 압출 기술을 적용하여 개발 및 사업화를 위하여 박차를 가하고 있습니다.
또한 고부가가치의 필름을 중장기적으로 검토하고 있으며, 그 외 다양한 소재를 검토 하고 사업화를 하기 위하여 다방면으로 기술을 개발 하고 있습니다. 첨단소재 사업은 소재 기술을 개발하고 제품에 대한 기술적 혁신을 통하여 동원시스템즈의 발전에 이바지 하고자 합니다.

(4) 물류부문
1) 산업의 특성
동원산업㈜의 물류사업은 냉장보관사업과 3자 물류사업 등을 영위하고 있습니다. 냉동냉장 물류산업은 식품의 신선도와 품질을 유지하기 위하여 그에 적합한 온도로 관리하면서 행하여지는 생산에서 소비에 이르기까지의 일련의 단계 및 운영을 말합니다. 일명 콜드체인 시장은 소득의 증가, 소비행태 및 식품수요의 변화 등으로 급성장을 하고 있으며, 편리함의 추구 및 1인 가구 및 노령인구 증가 등으로 인한 온라인 상거래와 신속배송에 대한 욕구 증가로 큰 성장이 예상됩니다. 또한 콜드체인의 범위도 신선식품뿐만 아니라, 의약품, 화훼류, 화학 및 전자제품에 이르기까지 점점 확대되어가고 있습니다.
3자 물류사업은 당사의 위탁사로부터 위탁 받아 물류대행을 수행하고 있으며, 보관, 배송, 하역업무로 구성되어 있습니다. 물류사업은 매년 성장을 지속하고 있고, 글로벌 기업을 포함해 각 물류분야에서 다양하게 기술혁신이 이루어지고 있습니다.
항만하역사업은 육상운송과 해상운송을 연결하는 역할을 하며 항만을 통해 수출입 되는 모든 화물에 대한 서비스사업으로, 주로 항만 내에서 수출입 화물의 선박에 양하, 적하 또는 운송, 보관 등 유통과정을 담당하는 사업입니다. 해상을 통한 글로벌 교역역량의 중요성과 국제경제의 글로벌화 추세에 따라 하역사업은 국제무역의 중요기반산업으로 발전하고 있습니다.

2) 영업의 개황
냉장보관사업은 국내 냉동수산물의 허브인 감천항 부두에 위치한 감천냉장센터, 수도권에 인접한 이천냉장센터와 성남냉장센터를 운영, 국내 저온물류 최적의 입지에 위치하여 전국 저온물류망을 구축하고 있습니다.
주요 보관품목은 냉동 수산물 및 농, 축산물, 가공식품 보관업을 영위하고 있으며, 40년 이상의 운영 노하우 및 전문 인력보유, 국내 최고 수준의 장비를 보유하여, 저온물류의 선도기업으로 자리매김하고 있습니다. 3개센터 보관능력은 10만톤 규모로서 연간 60만톤 이상의 물동량을 처리하며, 국내 최대 초저온(-60℃) 횟감용 참치 보관능력과 자동화 창고 등을 보유하고 있습니다.
국내는 물론 글로벌화된 저온보관 사업의 경쟁에서 지속적인 성장을 위해 설비 및 인프라에 지속적인 투자를 진행하고 있으며, 당사 저온보관센터 및 계열사 저온보관센터와의 연계영업 및 협업을 진행하여, 저온물류 보관사업의 시너지 창출 및 영업망확대를 위해 노력하고 있습니다.
3자 물류사업은 유통 물류센터 거점 재배치와 배송차량 경로 효율화를 통해 경쟁력을 강화하였으며, 이를 통해 커피, 패스트푸드 등 프랜차이즈 물동량을 확대해 가고 있습니다. 또한 국내 특화물류시장을 선도하고자 전라북도 완주에 AI기술을 접목한 화학물질 전용 보관 시

설인 스마트 케미컬 물류센터를 신축하여 운영하고 있습니다.

물류부문 주요 자회사로는 창고보관업을 영위하는 BIDC, 저온물류사업의 동원로엑스냉장㈜, 항만하역, 화물운송, 창고보관, 국제물류 등 종합물류사업을 영위하는 동원로엑스㈜, 국내 최대 규모의 자동화 컨테이너 터미널인 동원글로벌터미널부산㈜ 등이 있습니다. 물류부문은 꾸준한 비용 개선작업을 통한 지속적인 원가절감으로 사업효율 및 수익성 확보를 위해 노력하고 있습니다.

(5) 기타부문
[동원건설산업㈜]
1) 업계의 현황
건설산업은 토지와 자본, 노동 등 제반 생산요소를 투입하여, 시설물을 생산하는 산업으로 기본적인 주거환경에서부터 국가 기간산업인 도로, 철도, 항만 등의 건립까지 폭 넓은 영역을 가진 산업분류 기준으로 3차 산업에 해당합니다. 건설산업기본법상 건설업은 토목, 건축, 산업설비, 조경, 환경시설 등 시설물의 유치, 유지보수, 해체 등의 전통적인 정의에서 점차 시설물의 전 생애주기에 걸친 모든 활동까지 포괄하는 광의적인 영역으로 확대되고 있습니다.

국내 경제가 저성장 국면에 접어들면서 건설산업도 과거의 급속한 성장에서 벗어나 성숙 단계로 진입하고 있습니다. 코로나19와 레고랜드 사태 이후, 국내외 경기 침체로 인해 주택경기가 위축되면서 민간 건설 부문이 크게 둔화되었습니다. 이에 정부는 PF 정상화 대책과 재개발·재건축 규제 완화, 비아파트 주거전환 활성화 정책 등을 통한 건설경기 활성화를 위해 지속적으로 노력하고 있습니다. 앞으로 정부의 건설경기 활성화 정책이 효과를 발휘하고, 건설사의 금융 환경이 점진적으로 개선된다면 사업의 안정적인 운영이 한층 더 원활해질 것으로 전망됩니다.

건설업은 정부의 경기 조절 수단으로 활용되는 산업으로, 정부에서는 공공 발주 확대를 통한 경제 성장기여를 위하여 노력하고 있습니다. 그러나 공공건설부문의 역할에는 한계가 있어 중장기적으로는 민간 건설부문의 활성화가 필수적입니다. 이를 위해서는 공사비 안정화, 추가적인 금리 인하, 금융권의 유동성 공급 확대 등이 필요한 상황입니다.

최근 건설업계는 지속적인 경기 불확실성과 민간건설 부문의 위축, 수도권과 지방 간 양극화, 그리고 건설업체의 경영 악화 등 여러 도전에 직면해 있지만, PF모범규준 제정 등 건설사들의 금융 환경은 점차 개선될 것으로 전망되며, 스마트 건설기술의 발전이 가속화됨에 따라 생산성과 안전성 또한 향상될 것으로 예상됩니다. 이에 이에 발맞춰 건설업계는 기술 혁신, 원가 절감, 브랜드 가치 제고, 유동성 확보 등 경쟁력 강화를 위한 노력이 그 어느 때보다 중요해지고 있습니다.

2) 회사의 현황
① 영업개황 및 사업부문의 구분
가장 좋은(BEST) 보금자리(NEST)를 짓겠다는 의지를 담은 'BENEST' 브랜드로 주거 목적의 단순한 집이 아닌 사람의 격과 취향 그리고 스타일까지 담은 공간을 창조하여 타운하우스, 아파트, 주상복합, 오피스텔, 호텔을 고객에게 공급을 하고 있으며, 도로, 철도 등 사회간접자본 시설공사에도 적극적으로 참여하고 있으며, LH와 조달청으로부터 수 차례 우수시공업체로 선정되어 시공관리능력이 검증되었습니다.
또한, BTL, BTO 등 민간투자사업에도 적극적으로 참여하여 우수한 경쟁력을 업계에 보여

주고 있으며, 더 나아가 건축물의 시설관리 및 자산의 통합관리 서비스를 제공함으로써 종합적인 건설 서비스를 제공하고 있습니다.

② 공시대상 사업부문의 구분

| 부문 | 품목 |
|---|---|
| 건설 | 도심지 오피스, 물류센터, 지식산업센터 및 인프라 사업(도로, 철도) |
| PM | 부동산 관리 및 임대, 용역 등 |

③ 시장의 특성
최근 정부의 주택공급 확대 정책과 주요 국책사업 발주, 민간투자 활성화 방안에 따라 공공 및 민자사업 부문을 중심으로 사업기회가 확대되고 있습니다. 민간 주택시장의 회복은 제한적인 수준에 머물 가능성이 높은 반면 AI 확산과 디지털 인프라 투자 확대에 따른 데이터센터, 고령화에 따른 시니어 하우징 등 운영형 자산의 성장성은 높아지고 있습니다. 이러한 사업은 단순 시공뿐 아니라 운영 역량이 함께 요구되는 만큼, 건설시장도 시공과 운영이 결합된 사업구조로 점진적으로 확대될 것으로 전망됩니다.

④ 신규사업 등의 내용 및 전망
건설시장의 경쟁 심화와 수익성 저하에 대응하여 지속적인 성장동력 확보를 위한 기술력 강화 및 신규사업 발굴을 추진하고 있습니다. 기존 강점 분야인 물류 및 공장 부문의 경쟁력을 지속적으로 강화하는 한편, 도심지 오피스 등으로 사업영역 확대를 추진하고 있습니다. 또한 스마트 건설기술 적용을 통해 시공 경쟁력 제고에 힘쓰고 있으며, 리모델링, 시설물 관리 및 운영, 신재생에너지 등 연관 분야로의 사업 다각화도 병행하고 있습니다. 이와 함께 데이터센터 등 성장성이 높은 사업에 대한 참여 기회를 검토하고 있습니다.

[동원기술투자㈜]

1) 업계의 현황
여신전문금융업은 신용카드업, 시설대여업, 할부금융업 및 신기술사업금융업을 말하며, 신용카드업을 제외한 기타 업종에 대한 진출입이 종래의 인가제에서 등록제로 전환되어 대주주 및 자본금 요건만 구비하면 진출입이 자유로운 상태입니다. 여신전문금융업법 제41조에 의하여 설립되는 신기술사업금융업자의 납입자본금은 최소 100억원 이상으로 금융위원회에 등록하는 금융기관이며, 금융감독원의 감독을 받는 제도권 금융기관입니다.
신기술사업금융업자의 업무로는, 신기술사업자에 대한 투자, 융자, 경영 및 기술지도, 신기술사업투자조합의 설립, 및 신기술사업투자조합 자금의 관리, 운용을 종합적으로 행하고 있습니다.

2) 회사의 현황
① 영업 개황
동원기술투자㈜는 「독점규제 및 공정거래에 관한 법률」에 의해 새롭게 허가된 일반지주회사의 신기술사업금융업에 진출을 위해 2022년 2월 14일 설립, 2022년 3월 31일 여신전문금융업법상 신기술사업금융업으로 등록되었습니다.
모회사인 동원산업의 100% 자회사로서, 100억원의 자본금으로 설립되었으나, 할증 발행을 통하여 운용자금으로 300억원을 마련하였으며 향후 투자 회사의 실적이나 투자 규모에 따라 모회사로부터 자본금을 추가적으로 조달할 계획도 갖고 있습니다.

당사는 전략적투자, M&A투자, JV 투자 등 다양한 형태의 투자를 통해 동원그룹의 밸류체인 확장, 시너지 창출, 신사업진출을 지원하고 있으며 경쟁력을 갖춘 중소·중견, 벤처·신기술 기업에 대한 신속한 투자의사결정 시스템을 운영하고 있습니다. 이를 바탕으로 향후 신기술사업자에 대한 투자 등을 비롯하여 동원그룹 네트워크를 활용한 사업, 기술 및 다양한 경영지원에 집중하고자 합니다.

## 다. 기술부문

(1) 업계의 현황

전 세계적으로 인공지능(AI), 빅데이터, 사물인터넷(IoT), 친환경 및 에너지 신기술 등 다양한 신기술이 산업 전반에 빠르게 확산되며, 기술혁신의 중요성이 크게 대두되고 있습니다. 이러한 변화는 기존 산업구조의 경계를 허물고 기업 경영 환경을 급속하게 변화시키며, 새로운 가치와 시장을 창출하는 혁신의 동력이 되고 있습니다.

특히, 기술의 발전은 단순히 생산성 향상이나 원가 절감에 그치지 않고, 제품과 서비스의 질적 고도화를 이끌며, 궁극적으로 기업의 지속가능한 성장과 경쟁력 확보의 핵심 요소로 자리매김 하고 있습니다. 이에 따라 기업들은 시장의 변화에 민첩하게 대응하고 미래 성장동력을 확보하기 위하여 연구개발이나 투자 확대, 신사업 진출, 오픈 이노베이션 등 다양한 전략을 적극적으로 추진하고 있습니다.

아울러 최근 ESG 경영이 글로벌 스탠다드로 자리 잡으면서 기술혁신이 환경 친화적이고 사회적 가치를 창출하는 방향으로도 크게 주목받고 있습니다. 이에 따라 기업들은 탄소중립, 신재생 에너지 사용 등 지속가능성을 강화하는 기술 도입과 혁신을 통하여 장기적인 성장과 사회적 책임을 동시에 실현하려는 노력을 이어가고 있습니다.

이처럼 기술혁신은 단순한 경쟁력 확보를 넘어 기업의 지속가능성과 미래 성장의 필수적 기반으로 그 중요성을 더욱 확대하고 있습니다.

(2) 회사의 현황

동원산업㈜는 신기술의 중요성과 더불어 기술혁신 리딩을 통한 동원그룹의 지속적인 성장을 도모하고자 2025년 3월 기존 지주부문 산하에 있던 종합기술원을 독립적인 기술부문으로 격상하여 운영하고 있습니다.

기술부문은 그룹 전체 기술혁신의 관제탑으로서 기존 사업 수익성 극대화, 신사업 투자 최적화, 기술 중심 회사로서의 전환 선도, 신기술 기반의 새로운 비즈니스 영역 창출 등 미래 성장의 핵심 역할을 담당하고 있습니다.

신기술 및 친환경 기술과 같은 투자의 경우 일회성이 아닌 사업의 인프라로서 지속적 효율을 추구하여야 합니다. 기술부문은 계열사의 투자 단계별 전 프로세스를 검증하고 사업 장래성 및 투자 타당성 검토 체계를 수립하며, 투자 최적화와 수익성 극대화를 지향하여 경영진의 합리적 의사결정을 지원합니다.

기존 사업의 질적 고도화를 위하여, 당사의 기술부문은 각 공장에 맞춤형 자동화 기술을 적용하여 생산 효율화를 통한 사업 경쟁력 확보를 주도하고 있습니다. ㈜동원에프앤비, 동원시스템즈㈜, ㈜동원홈푸드 등 각 계열사의 공장의 가동률 및 수율 개선, 에너지 절감, 품질 문제 개선, 원가 절감, 생산성 향상 등 동원그룹이 지속하여 온 사업의 정체성과 경쟁력을 제고하기 위하여 다양한 과제를 추진하고 있습니다.

이 뿐만 아니라 기술부문은 그룹의 중장기 성장 동력을 위한 차세대 먹거리로 신기술 연구개발에 의한 고부가가치 하이테크 부문을 발굴하고 사업화 하기 위한 검토를 담당하고 있습니다. AI, 스마트 팩토리(Smart Factory) 등 다양한 신기술을 접목한 Digital Transformation 실현을 통하여 동원그룹은 끊임없이 변화하는 사회의 필요에 답하는 기술혁신으로 새로운 가치를 창출하고자 합니다.

# 2. 주요 제품 및 서비스

## ■ 동원산업(주)

### 가. 주요 제품 등의 현황

(단위 : 백만원)

| 사업부문 | 매출유형 | 품 목 | 구체적용도 | 주요<br>상표등 | 매출액 | 비율 |
|---|---|---|---|---|---|---|
| 수산사업부문 | 어획물 | 참치원어 외 | 참치캔용 외 | - | 156,586 | 3.07% |
| 식품가공유통부문 | 제/상품 | 참치통조림 외 | 식용 | 동원참치 외 | 3,465,553 | 67.93% |
| 물류사업부문 | 보관/배송 | 보관/배송 | 3PL 외 | - | 633,784 | 12.42% |
| 포장사업부문 | 제/상품 | 연포장재 외 | 참치캔용 외 | 동원참치 외 | 598,699 | 11.73% |
| 기타사업부문 | 기타 | 건설 외 | 주택 외 | - | 247,351 | 4.85% |
| 합 계 | | | - | - | 5,101,973 | 100.00% |

### 나. 주요 제품 등의 가격변동추이

(단위 : 원)

| 품 목 | | 제 58기 반기 | 제 57기 | 제 56기 |
|---|---|---|---|---|
| 원어(K/G) | 내수 | 2,444 | 2,215 | 1,917 |
| | 수출 | 2,572 | 2,380 | 1,977 |

(1) 산출기준.
참치선망선단(참치캔 제조용 원어)의 2026년 1-6월 당사의 평균판매가격을 적용하였습니다.

(2) 주요 가격변동원인
생산과 소비량에 따라 판매가격의 변동이 있으며, 수출의 경우에는 환율변동에 따라 가격이 변동됩니다.

## ■ (주)동원에프앤비

### 가. 주요 제품 등의 현황

(단위 : 백만원,%)

| 부 문 | 구 분 | 매출유형 | 품 목 | 구체적용도 | 주요상표등 | 매출액(비율) |
|---|---|---|---|---|---|---|
| 일반식품 | 국내영업 | 제/상품 | 참치통조림외 | 식용 | 동원참치외 | 1,002,701(39.1%) |
| | 해외영업 | 제/상품 | 참치통조림외 | 식용 | 동원참치외 | 77,010(3%) |
| | 기타매출 | 기타 | 용역수입외 | 서비스 | - | 13,157(0.5%) |
| 조미유통 | 국내영업 | 제/상품 | 소스류 및 유통사업 외 | 식용 | 비세프외 | 1,334,086(52%) |
| | 해외영업 | 제/상품 | 소스류외 | 식용 | 비세프외 | 6,871(0.3%) |
| | 기타매출 | 기타 | 임대수입외 | 서비스 | - | 2,480(0.1%) |
| 사료 | 국내영업 | 제/상품 | 양돈사료외 | 동물사료 | 동원육성돈 | 123,940(4.8%) |
| | 기타매출 | 기타 | 임대수입외 | 서비스 | - | 7,196(0.3%) |
| 기타부문 | 기타매출 | 기타 | 용역수입외 | 서비스 | - | 3(0%) |
| 합 계 | | | | | | 2,567,444(100%) |

### 나. 주요 제품 등의 가격변동추이

| 품 목 | 단위 | 제 27기 반기 | 제 26기 | 제 25기 |
|---|---|---|---|---|
| 통조림 | 원/CAN | 2,624 | 2,489 | 2,452 |
| 시유(우유 900ml) | 원/EA | 1,766 | 1,784 | 1,665 |
| 소스 | 원/KG | 4,414 | 4,456 | 4,608 |
| 양돈사료 | 원/KG | 586 | 586 | 589 |

(1) 산출기준
- 주요 제품군 평균매출단가 적용

(2) 주요 가격변동원인
- 경로별, 단량별 매출액 구성비에 따라 변경됨

## ■ 동원시스템즈(주)

### 가. 주요 제품 등의 현황

(단위 : 백만원, %)

| 사업부문 | 매출유형 | 품 목 | 구체적용도 | 매 출 액 | 비율 |
|---|---|---|---|---|---|
| 포장 | 제품 | 연포장재,유리병, PET, 제관(CAN),압연 등 | 참치캔, 식품, 생활용품 등 | 646,690 | 87.39 |
| | 상품 | 연포장재,유리병, PET, 제관(CAN),압연 등 | 참치캔, 식품, 생활용품 등 | 97,433 | 13.17 |
| 기타(용역수익 외) | | | | 29,695 | 4.01 |
| 연결조정 | | | | (33,817) | (4.57) |
| 합 계 | | | | 740,001 | 100.00 |

※ 각 금액은 내부거래 제거 전 금액이며, 연결조정 항목을 통해 내부거래 제거해주었습니다.

### 나. 주요 제품 등의 가격변동추이

(단위 : 원)

| 품 목 | 제 47 기 반기 | 제 46 기 | 제 45 기 |
|---|---|---|---|
| CSW | 416,492/ROL | 388,858/ROL | 388,925/ROL |
| 401 공관 | 118.39/EA | 112.11/EA | 100.68/EA |
| AL-FOIL | 8,069.70/KG | 6,994.84/KG | 6,107.11/KG |
| BOX POUCH | 1,218.72/EA | 1,231.99/EA | 1,205.16/EA |

※ 주요제품은 판매되는 제품중 가장 표준 규격 또는 가장 많이 판매되는 규격의 제품을 선정했습니다.

(1) 산출기준
① 연포장 부문
판매제품의 SYSTEM 구성에 따라 판매가격이 달라지므로 대표 UNIT을 선정하여 단순평균방법으로 가격을 산출하였습니다.
② 알미늄 부문
AL-FOIL 중 주요제품을 선정하여 단가를 단순평균에 의한 방법으로 KG당 평균 가격을 산출하였으며, 기타는 각기 제품의 특성상 주문생산으로서 이에 상응해서 판매가격이 결정되며 다품종 소량생산으로 가격산출이 불가능합니다.

(2) 주요 가격변동원인
① 상승요인 : 고품질 고기능의 첨단기술을 응용한 성능개선으로 가격상승
② 하락요인 : 시장의 경쟁심화, 설계변경으로 인한 원가절감, 생산성 향상, 수입제품의 국산화 등으로 가격하락

## ■ STARKIST Co.

### 가. 주요 제품 등의 현황

(단위 : USD)

| 품목 | 매출액 | 비율 |
|---|---|---|
| 통조림 | 237,069,252 | 54.09% |
| 파우치 | 174,807,137 | 39.88% |
| 기타 (치킨등) | 26,445,782 | 6.03% |
| 합계 | 438,322,171 | 100.00% |

### 나. 주요 제품 등의 가격 변동 추이

(단위 : USD, Physical case)

| 제품명 | 2026년 2Q | 2025년 | 2024년 |
|---|---|---|---|
| 6730, 48/5OZ SK CHUNK LT TUNA WATER | 49.92 | 49.92 | 49.92 |

※ 주요제품은 판매되는 제품 중 가장 많이 판매되는 규격의 제품을 선정했습니다.

## ■ 동원로엑스(주)

(단위 : 백만원)

| 사업부문 | 매출유형 | 품 목 | 구체적용도 | 주요<br>상표등 | 매출액(비율) |
|---|---|---|---|---|---|
| 물류사업부문 | 운송/하역/보관 및 임대/생산물류/유통물류/국제 등 | 보관/배송 등 | 3PL 등 | - | 608,498(100.00%) |

## ■ (주)동원홈푸드

### 가. 주요 제품 등의 현황

(단위 : 백만원)

| 사업부문 | 매출유형 | 주요<br>상표등 | 매출액(비율) |
|---|---|---|---|
| 식재조미부문 | 조미,소스류 | 비셰프 외 | 765,269 (53.13%) |
| FS외식부문 | 단체급식, 외식 프랜차이즈 | - | 135,634 (9.42%) |
| 축육부문 | 축산물 유통 | - | 539,507 (37.46%) |
| 합 계 | | - | 1,440,410 (100.00%) |

## 나. 주요 제품 등의 가격변동추이

(단위 : 원)

| 품 목 | | 제 30기 | 제 29기 | 제 28기 |
|---|---|---|---|---|
| 소스(원/KG) | 내수 | 4,414 | 4,456 | 4,387 |

(1) 산출기준
주요 제품 평균매출단가를 적용하였습니다.

(2) 주요 가격변동원인
경로별, 단량별 매출액 구성비에 따라 판매가격의 변동됩니다.

# 3. 원재료 및 생산설비

## ■ 동원산업(주)

### 가. 주요 원재료 등의 현황

(단위 : 백만원)

| 사업부문 | 매입유형 | 품 목 | 구체적용도 | 매입액 | 비 고 |
|---|---|---|---|---|---|
| 수산사업 | 저장품 | 유 류 | 선박연료 | 55,951 | Union Petrochemical Co., LTD. 외 |
| 유통사업 | 원재료<br>상품 | 횟감용참치 | 참치횟감 | 95,995 | UMIOS CORPORATION 외 |
| | | 연어 | 연어 | 85,655 | EMPRESAS AQUACHILE S.A. 외 |
| 합 계 | | | - | 237,602 | - |

### 나. 주요 원재료 등의 가격변동추이

(단위 :원)

| 품 목 | 제 58기 반기 | 제 57기 | 제 56기 |
|---|---|---|---|
| 참 치 원 어 ( K G ) | 15,187 | 14,155 | 10,172 |
| 유 류 ( K L ) | 1,701,310 | 956,527 | 1,020,019 |

(1) 산출기준
참치원어의 경우 시가를 적용하였으며, 유류의 경우 2026년 1-6월 원재료 평균 매입가격을 적용하였습니다. (별도 재무제표기준)

(2) 주요 가격변동원인
참치원어의 경우 어가변동 등에 의해 매입단가가 전기 대비 증가하였습니다. 유류의 경우 원유가격 변동에 따라 매입단가가 증가되었습니다.

## 다. 생산설비의 현황
### (1) 생산실적

(단위 : 천원)

| 사업부문 | 생산품목 | 사업소 | 제 58기 반기 | 제 57기 연간 | 제 56기 연간 |
|---|---|---|---|---|---|
| 일반식품 | 참 치 외 | 부산공장 | 33,812,456 | 47,324,519 | 54,020,752 |
| | 연 어 외 | | 9,224,978 | 17,759,014 | 14,586,029 |
| | 합계 | | 43,037,434 | 65,083,533 | 68,606,781 |

### (2) 생산설비의 현황(연결기준)

(단위 : 천원)

| 구 분 | 토지 | 건물 | 구축물 | 기계장치 | 선박 | 차량운반구 | 물류설비 | 비품 | 렌탈자산 | 기타유형자산 | 건설중인자산 | 합계 |
|---|---|---|---|---|---|---|---|---|---|---|---|---|
| 취득원가: | | | | | | | | | | | | |
| 기초금액 | 706,897,605 | 1,101,979,064 | 219,656,974 | 1,727,457,816 | 443,601,032 | 31,106,491 | 16,204,868 | 314,428,715 | 319,435 | 31,921,544 | 316,832,531 | 4,910,406,075 |
| 사업결합 | - | - | - | - | - | - | - | - | - | - | - | - |
| 취득금액 | 7,633,301 | 7,017,593 | 5,577,377 | 30,911,465 | 23,766,787 | 1,127,200 | 284,710 | 13,059,296 | - | 95,531 | 55,637,232 | 145,110,491 |
| 처분(폐기)금액 | (70,184) | (1,034,547) | (2,664,411) | (17,147,865) | (3,224,827) | (883,212) | - | (5,525,094) | - | (91,636) | (8,829) | (30,650,605) |
| 기타증감액(*) | 5,191,035 | 87,560,867 | 17,185,945 | 112,866,531 | (584,882) | 619,095 | 4,738 | 3,245,400 | - | 17,703,180 | (147,492,734) | 96,299,174 |
| 기말금액 | 719,651,757 | 1,195,522,976 | 239,755,885 | 1,854,087,947 | 463,558,110 | 31,969,573 | 16,494,317 | 325,208,317 | 319,435 | 49,628,619 | 224,968,199 | 5,121,165,134 |
| 감가상각누계액, 손상차손누계액 및 정부보조금: | | | | | | | | | | | | |
| 기초금액 | (6,258,822) | (360,889,239) | (98,111,010) | (1,204,777,171) | (387,850,369) | (24,180,392) | (11,747,754) | (238,578,811) | (319,421) | (25,457,351) | (172,500) | (2,358,342,841) |
| 사업결합 | - | - | - | - | - | - | - | - | - | - | - | - |
| 처분(폐기)금액 | - | 404,810 | 2,180,178 | 13,923,435 | 3,375,764 | 799,102 | - | 4,893,257 | - | 91,635 | - | 25,668,181 |
| 감가상각비 | - | (17,451,421) | (5,125,718) | (71,032,239) | (17,647,045) | (1,180,946) | (603,289) | (14,741,956) | - | (1,170,587) | - | (128,953,201) |
| 기타증감액(*) | - | (3,394,992) | (557,380) | (17,084,775) | 8,426,129 | (420,305) | - | (1,489,409) | - | (1,850,752) | (1,113,126) | (17,484,611) |
| 기말금액 | (6,258,822) | (381,330,842) | (101,613,930) | (1,278,970,750) | (393,695,521) | (24,982,541) | (12,351,043) | (249,916,919) | (319,421) | (28,387,056) | (1,285,626) | (2,479,112,472) |
| 장부금액: | | | | | | | | | | | | |
| 기초금액 | 700,638,783 | 741,089,825 | 121,545,964 | 522,680,644 | 55,750,663 | 6,926,099 | 4,457,114 | 75,849,905 | 14 | 6,464,193 | 316,660,031 | 2,552,063,234 |
| 기말금액 | 713,392,935 | 814,192,134 | 138,141,955 | 575,117,197 | 69,862,588 | 6,987,033 | 4,143,273 | 75,291,398 | 14 | 21,241,563 | 223,682,573 | 2,642,052,663 |

(*) 기타증감액에는 해외소재 종속기업의 외화환산으로 인한 변동, 무형자산·투자부동산으로 대체된 금액 및 유형자산의 손상 등이 포함되어 있습니다.
※ 담보 설정된 재산에 관한 사항은 Ⅲ. 재무에 관한 사항 - 3. 연결재무제표 주석 - 28. 담보제공자산을 참조하시기 바랍니다.

## ■ (주)동원에프앤비

## 가. 주요 원재료 등의 현황
(1) 부문별 매입액

(단위 : 천원, %)

| 부 문 | 매입유형 | 품 목 | 구체적용도 | 매입액(비율) | 비고 |
|---|---|---|---|---|---|
| 일반식품 | 상품 | 통조림 | 도소매 판매 | 55,651,108(2.8%) | - |
| | | 냉동 | 도소매 판매 | 18,362,908(0.9%) | - |
| | | 냉장 | 도소매 판매 | 10,511,790(0.5%) | - |
| | | 기타 | 도소매 판매 | 95,440,719(4.8%) | - |
| | | 소계 | | 179,966,525(9%) | - |

| | | | | | |
|---|---|---|---|---|---|
| | 원부재료<br>저장품 | 수산물 | 통조림원료 | 122,092,577(6.1%) | - |
| | | 육가공 | 육가공/냉동원료 | 44,001,647(2.2%) | - |
| | | HMR 제품 외 | HMR 제품 원료외 | 28,632,898(1.4%) | - |
| | | 원초 외 | 조미김원료 | 56,910,716(2.8%) | - |
| | | 생수저장품 외 | 생수부자재외 | 14,026,528(0.7%) | - |
| | | 슬라이스 황도 외 | 임가공캔류 | 52,627,076(2.6%) | - |
| | | 인삼 외 | 홍삼제품원료 | 743,957(0%) | - |
| | | 원유 | 유제품원료 | 36,404,020(1.8%) | - |
| | | 발효유 | 유제품원료 | 91,274,460(4.6%) | - |
| | | 치즈 | 치즈원료 | 56,806,481(2.8%) | - |
| | | 소계 | | 503,520,360(25.2%) | - |
| | 외주가공비 | | | 13,805,939(0.7%) | - |
| 소계 | | | | 697,292,824(34.9%) | - |
| 조미식품<br>및 유통 | 상품 | 기타 | 도소매 판매 | 938,232,886(46.9%) | - |
| | 원부재료<br>저장품 | 국내원재료 | 조미가공 및 유통 | 243,681,605(12.2%) | - |
| | | 수입원재료 | 조미가공 및 유통 | 14,632,559(0.7%) | - |
| | | 부자재 | 조미가공 및 유통 | 12,538,519(0.6%) | - |
| | | 소계 | | 270,852,684(13.5%) | - |
| 소계 | | | | 1,209,085,570(60.5%) | - |
| 사 료 | 상품 | 비육사료외 | 도소매 판매 | 6,173,545(0.3%) | - |
| | 원부재료<br>저장품 | 국내원재료 | 배합사료제조 | 82,604,563(4.1%) | - |
| | | 저장품 | 배합사료제조 | 223,342(0%) | - |
| | | 소계 | | 82,827,905(4.1%) | - |
| | 소비용생물자산 | 한우 | 한우위탁사업 | 3,883,465(0.2%) | - |
| 소계 | | | | 92,884,914(4.6%) | - |
| 합계 | | | | 1,999,263,308(100%) | - |

## 나. 주요 원재료 등의 가격변동추이

(단위 :원/KG )

| 품 목 | 제 27기 반기 | 제 26기 연간 | 제 25기 연간 |
|---|---|---|---|
| 수산물 | 3,054 | 2,949 | 2,580 |
| 소스 등의 원재료 | 2,884 | 2,862 | 2,804 |
| 옥수수 등의 원재료 | 445 | 420 | 446 |

## 다. 생산능력 및 생산능력의 산출근거

(1) 생산능력

(단위 :천원)

| 사업부문 | 품 목 | 사업소 | 제 27기 반기 | 제 26기 연간 | 제 25기 연간 |
|---|---|---|---|---|---|
| 일반식품 | 통조림 등 | 창원공장 | 127,112,998 | 252,493,157 | 236,285,972 |

| | | | | | |
|---|---|---|---|---|---|
| | 연제품 등 | 성남/진천2공장(*) | 29,646,545 | 48,388,622 | 45,619,810 |
| | HMR 등 | 광주공장 | 46,598,342 | 90,499,332 | 87,560,119 |
| | 육가공 등 | 진천공장 | 81,951,065 | 175,385,461 | 171,433,919 |
| | 샘물 | 연천공장 | 10,316,688 | 19,838,839 | 21,167,515 |
| | 샘물 | 중부공장 | 5,902,778 | 10,981,455 | 10,965,736 |
| | 샘물 | 완주공장 | 5,348,123 | 11,353,654 | 11,308,574 |
| | 샘물 | 설성공장(*) | 3,678,439 | - | - |
| | 냉동식품 | 아산공장 | 32,177,894 | 62,304,394 | 57,338,379 |
| | 김 | 청주공장 | 48,420,859 | 79,692,872 | 69,483,307 |
| | 인삼 | 천안공장 | 3,038,898 | 6,077,796 | 5,943,087 |
| | 유제품 | 수원공장 | 66,161,872 | 132,297,166 | 121,072,208 |
| | 유제품 | 정읍공장 | 108,752,594 | 200,544,049 | 182,863,325 |
| | 유제품 | 강진공장 | 65,312,061 | 131,728,493 | 111,282,167 |
| | 황도 등 | 임가공 | 11,954,327 | 23,908,654 | 24,832,429 |
| | 조미식품 | 가산공장 | - | - | 855,188 |
| 소 계 | | | 646,373,483 | 1,245,493,944 | 1,158,011,736 |
| 조미유통 | 수산물 | 성남공장 | 4,688,731 | 9,252,688 | 7,778,134 |
| | 조미식품 | 아산공장 | 82,117,163 | 162,291,281 | 149,838,206 |
| | 조미식품 | 충주공장 | 39,551,886 | 63,289,968 | 56,600,026 |
| | 조미식품 | 경기공장 | 148,801,525 | 271,124,099 | 303,221,199 |
| 소 계 | | | 275,159,305 | 505,958,036 | 517,437,566 |
| 사 료 | 배합사료 | 논산공장 | 101,589,584 | 215,607,189 | 240,318,942 |
| 합 계 | | | 921,532,788 | 1,967,059,169 | 1,915,768,244 |

(*) 당반기 중 일반식품부문에 진천2공장, 설성공장을 신설하였습니다.

(2) 생산능력의 산출근거

① 산출기준 : 가동시간기준

-일반식품(유제품제외)/유통/조미식품부문 : 일(8시간), 월(22일)기준

-일반식품(유제품) : 일(16시간), 월(22일)기준

-사료부문 : 일(20시간), 월(22일)기준

② 산출방법

(단위 :천원)

| 부 문 | 사 업 소 | 일 | 월 | 년간 |
|---|---|---|---|---|
| 일반식품 | 창원공장 | 962,977 | 21,185,500 | 254,225,996 |
| | 성남/진천2공장(*) | 224,595 | 4,941,091 | 59,293,090 |
| | 광주공장 | 353,018 | 7,766,390 | 93,196,683 |
| | 진천공장 | 620,841 | 13,658,511 | 163,902,130 |
| | 연천공장 | 78,157 | 1,719,448 | 20,633,377 |
| | 중부공장 | 44,718 | 983,796 | 11,805,555 |
| | 완주공장 | 40,516 | 891,354 | 10,696,247 |

| | | | | |
|---|---|---|---|---|
| | 설성공장(*) | 27,867 | 613,073 | 7,356,878 |
| | 아산공장 | 243,772 | 5,362,982 | 64,355,788 |
| | 청주공장 | 366,825 | 8,070,143 | 96,841,718 |
| | 천안공장 | 23,022 | 506,483 | 6,077,796 |
| | 수원공장 | 367,566 | 11,026,979 | 132,323,745 |
| | 정읍공장 | 604,181 | 18,125,432 | 217,505,187 |
| | 강진공장 | 362,845 | 10,885,344 | 130,624,123 |
| | 임가공 | 90,563 | 1,992,388 | 23,908,654 |
| 조미유통 | 성남공장 | 37,084 | 815,852 | 9,790,224 |
| | 아산공장 | 622,100 | 13,686,194 | 164,234,325 |
| | 충주공장 | 299,635 | 6,591,981 | 79,103,771 |
| | 경기공장 | 1,127,284 | 24,800,254 | 297,603,050 |
| 사료 | 논산공장 | 769,618 | 16,931,597 | 203,179,168 |

(*) 당반기 중 일반식품부문에 진천2공장, 설성공장을 신설하였습니다.

③ 평균가동시간

| 부 문 | 1일 평균가동시간 | 월 평균가동일수 | 연간가동일수 | 평균가동시간 |
|---|---|---|---|---|
| 일반식품(창원 외 11공장) | 8 | 22 | 264 | 2,112 |
| 일반식품(수원 외 2공장) | 16 | 22 | 264 | 4,224 |
| 조미유통 | 8 | 22 | 264 | 2,112 |
| 사료(논산공장) | 20 | 22 | 264 | 5,280 |

## 라. 생산실적 및 가동률

(1) 생산실적

(단위 :천원)

| 사업부문 | 품 목 | 사업소 | 제 27기 반기 | 제 26기 연간 | 제 25기 연간 |
|---|---|---|---|---|---|
| 일반식품 | 통조림 등 | 창원공장 | 139,413,468 | 267,320,288 | 272,834,346 |
| | 연제품 등 | 성남/진천2공장(*) | 25,101,641 | 43,101,117 | 44,813,674 |
| | HMR 등 | 광주공장 | 39,657,498 | 80,025,267 | 77,626,265 |
| | 육가공 등 | 진천공장 | 73,382,705 | 145,166,522 | 151,216,540 |
| | 샘물 | 연천공장 | 9,447,753 | 19,463,540 | 16,965,316 |
| | 샘물 | 중부공장 | 5,324,606 | 9,818,343 | 9,521,728 |
| | 샘물 | 완주공장 | 5,311,729 | 9,739,615 | 9,261,349 |
| | 샘물 | 설성공장(*) | 2,402,493 | - | - |
| | 냉동식품 | 아산공장 | 23,997,647 | 55,451,649 | 57,704,600 |
| | 김 | 청주공장 | 39,692,472 | 83,385,222 | 74,512,166 |
| | 인삼 | 천안공장 | 2,149,103 | 5,094,549 | 3,907,876 |
| | 우유류 | 수원공장 | 64,342,936 | 127,037,850 | 109,355,998 |
| | 우유류 | 정읍공장 | 102,990,015 | 204,170,129 | 187,572,328 |

| | | | | | |
|---|---|---|---|---|---|
| | 치즈류 | 강진공장 | 64,664,893 | 124,856,098 | 115,368,716 |
| | 황도 등 | 임가공 | 8,369,830 | 24,451,063 | 23,908,654 |
| | 조미식품 | 가산공장(*) | - | - | 855,188 |
| 소 계 | | | 606,248,789 | 1,199,081,251 | 1,155,424,744 |
| 조미유통 | 수산물 | 성남공장 | 4,688,731 | 9,252,688 | 7,447,370 |
| | 조미식품 | 아산공장 | 82,467,818 | 160,586,585 | 147,967,319 |
| | 조미식품 | 충주공장 | 36,969,179 | 64,219,912 | 54,622,837 |
| | 조미식품 | 경기공장 | 151,066,952 | 276,116,088 | 265,558,630 |
| 소 계 | | | 275,192,680 | 510,175,274 | 475,596,156 |
| 사 료 | 배합사료 | 논산공장 | 101,502,479 | 192,551,060 | 179,781,250 |
| 합 계 | | | 982,943,948 | 1,901,807,584 | 1,810,802,150 |

(*) 당반기 중 일반식품부문에 진천2공장, 설성공장을 신설하였습니다.

(2) 당해 사업연도의 가동률

(단위 : 시간,%)

| 부 문 | 가동가능시간 | 실제가동시간 | 평균가동률 |
|---|---|---|---|
| 일반식품(유제품제외) | 1,056 | 980 | 92.82 |
| 일반식품(유제품) | 2,112 | 2,040 | 96.57 |
| 조미유통 | 1,056 | 1,037 | 98.17 |
| 사료(논산공장) | 2,640 | 2,638 | 99.91 |

*반기 누계 기준입니다.

## 마. 생산설비의 현황 등(연결기준)

(단위: 천원)

| 구 분 | 토지 | 건물 | 구축물 | 기계장치 | 차량운반구 | 공기구비품 | 건설중인자산 | 합계 |
|---|---|---|---|---|---|---|---|---|
| 취득원가: | | | | | | | | |
| 기초금액 | 266,007,423 | 251,367,894 | 124,481,065 | 541,834,672 | 4,728,769 | 173,636,996 | 144,354,712 | 1,506,411,531 |
| 취득금액 | 133,405 | 6,829,161 | 4,759,067 | 21,021,198 | 197,015 | 7,045,030 | 20,682,930 | 60,667,806 |
| 처분(폐기)금액 | (41,160) | (957,927) | (1,109,588) | (10,660,181) | (297,694) | (4,859,336) | - | (17,925,886) |
| 투자부동산으로 대체 | (124,910) | (17,088) | - | - | - | - | - | (141,998) |
| 기타증감액 | 5,570,018 | 54,127,837 | 13,300,985 | 39,179,454 | 98,000 | 220,999 | (112,554,913) | (57,620) |
| 기말금액 | 271,544,776 | 311,349,877 | 141,431,529 | 591,375,143 | 4,726,090 | 176,043,689 | 52,482,729 | 1,548,953,833 |
| 감가상각누계액: | | | | | | | | |
| 기초금액 | - | (105,521,858) | (55,543,905) | (361,375,808) | (4,163,081) | (132,347,573) | - | (658,952,225) |
| 처분(폐기)금액 | - | 353,524 | 625,367 | 10,187,525 | 297,673 | 4,277,718 | - | 15,741,807 |
| 감가상각비(*1) | - | (4,027,641) | (2,724,182) | (24,209,170) | (197,837) | (8,359,545) | - | (39,518,375) |
| 투자부동산으로 대체 | - | (11,129) | - | - | - | - | - | (11,129) |
| 기타증감액(*2) | - | - | 26,088 | 95,387 | 4,211 | 4,578 | - | 130,264 |
| 기말금액 | - | (109,207,104) | (57,616,632) | (375,302,066) | (4,059,034) | (136,424,822) | - | (682,609,658) |
| 장부금액: | | | | | | | | |
| 기초금액 | 266,007,423 | 145,846,036 | 68,937,160 | 180,458,864 | 565,688 | 41,289,423 | 144,354,712 | 847,459,306 |
| 기말금액 | 271,544,776 | 202,142,773 | 83,814,897 | 216,073,077 | 667,056 | 39,618,867 | 52,482,729 | 866,344,175 |

(*1) 당반기와 전반기 중 감가상각비와 상계한 국고보조금은 각각 117,725천원과 72,722천원입니다.

(*2) 기타증감액에는 당기 중 무형자산으로 대체한 금액 및 해외소재 종속기업의 외화환산으로 인한 변동 등이 포함되어 있습니다.

## ■ 동원시스템즈(주)

### 가. 주요 원재료 등의 현황

(단위 : 백만원, %)

| 사업부문 | 매입유형 | 품 목 | 용 도 | 매입액 | 비율 | 주요 매입처 |
|---|---|---|---|---|---|---|
| 포장 | 상 품 | 연포장 | 연포장재,성형포장 등 | 48,774 | 10.96% | 케이씨글라스,㈜제이에이테크 외 |
| | | 제관 | E.O.E, PIPE | 17,041 | 3.83% | 동부제철㈜ 외 |
| | | 알미늄 | 알미늄박 | 715 | 0.16% | ㈜보라테크 외 |
| | | 인쇄 | 케이스 포장 | 5,598 | 1.26% | 한솔칼라팩, 정우피앤피 외 |
| | | 수지 | 산업용 WRAP, 레진 | 3,028 | 0.68% | SCIENTEX. 대정화학공업 외 |
| | | 유리병 | 유리병 등 | 658 | 0.15% | 케이씨글라스 외 |
| | | CAN | 음료캔 등 | 666 | 0.15% | 롯데알미늄 외 |
| | | PET | 프리폼 등 | 429 | 0.10% | |
| | 원재료 | 연포장 | 연포장재,성형포장 등 | 52,402 | 11.77% | ㈜대원C&G,한화케미칼㈜ 외 |
| | | 캔E.O.E, AL-STRIP 등 | 참치캔, AL-foil, 음료캔 등 | 166,672 | 37.45% | ㈜티씨씨동양 외 |
| | | 알미늄 | 알미늄박 | 42,597 | 9.57% | 노벨리스코리아 외 |
| | | RESIN | 산업용필름, PET 등 | 25,079 | 5.64% | 롯데케미칼㈜,한화케미칼㈜ 외 |
| | | 부직포 | 위생용필름 | 1,128 | 0.25% | 도레이첨단소재㈜ 외 |
| | | 마니라판지 | 판지상자 | 5,581 | 1.25% | ㈜동서 외 |
| | | 규사 | 유리병 등 | 9,435 | 2.12% | 코삭 외 |
| | | 향료 등 | 아셉틱 | 18,433 | 4.14% | 한중피앤씨 외 |
| | 부재료 저장품 | 연포장 | 연포장재,성형포장 등 | 33,567 | 7.54% | 태성산업㈜,C&C TECH, |
| | | 제관 | E.O.E, 유리병 등 | | | ㈜제이에스산업, |
| | | 알미늄 | AL-FOIL, 가공등 | | | 강남제비스코㈜ 외 |
| | 외주가공비 | 포장재 | 연포장재,성형포장 등 | 13,244 | 2.98% | ㈜동우피엔티외 |
| 합 계 | | | | 445,047 | 100.00% | |

※ 주요매입처 중 연결실체와 특수한 관계여부를 가진 회사는 없습니다.

### 나. 주요 원재료 등의 가격변동추이

| 품 목 | | 제 47 기 반기 | 제 46 기 | 제 45 기 |
|---|---|---|---|---|
| 연포장 | PET FILM | 39.6/M | 29.4/M | 28.7/M |
| 제관 | BODY SHEET | 1,530/매 | 1,305/매 | 1,360/매 |
| | TAB COIL | 7,673/ KG | 6,454/ KG | 5,875/KG |
| 알미늄 | AL-STRIP | 6,501/KG | 5,323/KG | 4,690/KG |
| 수지 | 부직포 | 610,273/ROL | 547,416/ROL | 543,784/ROL |

※ 주요매입처 중 연결실체와 특수한 관계여부를 가진 회사는 없습니다.

### 다. 생산능력 및 생산능력의 산출근거

(1) 생산능력

① 부문별 생산능력

(단위 : 백만원 )

| 사업부문 | 품목 | 사업소 | 제 47기 반기 | 제 46기 | 제 45기 |
|---|---|---|---|---|---|

| | | | | | |
|---|---|---|---|---|---|
| 포장 | 연포장/PET/<br>유리병/인쇄/수지/<br>2차전지소재 | 진천,아산,군산,<br>음성공장, TTP 등 | 387,704 | 687,553 | 683,400 |
| | 제관(CAN) | 함안, 이천, 광주공장,<br>칠곡, SAMOA 등 | 345,156 | 578,951 | 566,154 |
| | 알미늄 | 아산공장 | 72,636 | 237,854 | 226,984 |
| 합 계 | | | 805,496 | 1,504,357 | 1,476,537 |

(2) 생산능력 산출근거

① 포장부문

- 각 제조라인별로 제품생산에 소요되는 직접설비공수(기계가동시간)을 설비공수 투입분(기계투입수량)으로 나누어 산출하였으며 간접인원 및 간접시간은 반영하지 않았습니다.

(단위 : 시간)

| 사업부문 | 품목 | 사업소 | 계획가동시간 |
|---|---|---|---|
| 포장 | 연포장/<br>유리병/<br>PET | 진천/천안 공장 | 일 16시간 / 월 21일 |
| | | 아산공장 | 일 16시간 / 월 21일 |
| | | 군산공장 | 일 24시간 / 연간 365일 |
| | | 여주/음성 공장 | 일 24시간 / 월 26일 |
| | | 횡성공장 | 일 24시간 / 연간 365일 |
| | | TTP | 일 24시간 / 월 25일 |
| | 제관/<br>2차전지소재 | 함안공장 | 일 18시간 / 월 21일 |
| | | 칠곡공장 | 일 21시간 / 월 20일 |
| | | 이천공장 | 일 24시간 / 월 27.5일 |
| | | 광주공장 | 일 24시간 / 월 27.5일 |
| | | SAMOA | 일 24시간 / 월 22일 |
| | 알미늄 | 아산공장 | 일 24시간 / 월 24일 |
| | 인쇄 | 공주공장 | 일 18시간/ 월 21일 |
| | 수지 | 공주공장 | 일 21시간/ 월 21일 |

## 라. 생산실적 및 가동률

(1) 생산실적

(단위 : 백만원 )

| 사업부문 | 품 목 | 사업소 | 제 47기 반기 | 제 46기 | 제 45기 |
|---|---|---|---|---|---|
| 포장 | 연포장/ PET/ 유리병/<br>인쇄/수지/플라스틱용기 | 진천,아산,군산,<br>음성공장, Ho Chi Minh 등 | 274,015 | 538,129 | 492,696 |
| | 공관 등 | 함안, 이천, 칠곡<br>광주공장, SAMOA | 263,727 | 431,470 | 440,072 |
| | 알미늄 | 아산공장 | 55,102 | 117,932 | 99,661 |
| 합 계 | | | 592,843 | 1,087,531 | 1,032,428 |

※ 2차전지 원통형캔, 식음료 캔이 포함된 수치입니다.

(2) 당해 사업연도의 가동률

(단위 : 시간)

| 사업부문 | 품목 | 사업소 | 가동가능시간 | 실제 가동시간 | 평균 가동률 |
|---|---|---|---|---|---|
| 포장 | 연포장/ 유리병/ PET | 진천/천안 공장 | 2,016 (1일 : 16시간) | 1,589 | 78.82% |
| | | 아산공장 | 2,016 (1일 : 16시간) | 1,649 | 81.81% |
| | | 군산공장 | 4,320 (1일 : 24시간) | 3,239 | 74.98% |
| | | 음성/여주 | 3,744 (1일 : 24시간) | 2,709 | 72.35% |
| | | 횡성공장 | 4,320 (1일 : 24시간) | 4,006 | 92.74% |
| | | Ho Chi Minh/Bac Ninh | 3,600 (1일 : 24시간) | 1,716 | 47.67% |
| | 제관 | 함안공장 | 2,268 (1일 : 18시간) | 1,633 | 72.02% |
| | | 칠곡공장 | 2,646 (1일 : 21시간) | 1,454 | 54.94% |
| | | 이천공장 | 3,960 (1일 : 24시간) | 3,003 | 75.84% |
| | | 광주공장 | 3,960 (1일 : 24시간) | 3,289 | 83.04% |
| | | SAMOA | 3,768 (1일 : 24시간) | 3,209 | 84.99% |
| | 알미늄 | 아산공장 | 3,744 (1일 : 24시간) | 2,840 | 75.86% |
| | 인쇄 | 공주공장 | 2,268 (1일 : 18시간) | 1,324 | 58.36% |
| | 수지 | 공주공장 | 2,646 (1일 : 21시간) | 1,609 | 60.79% |

## 마. 생산설비의 현황 등

(1) 생산설비의 현황

(단위 : 백만원)

| 부문 | 부문 | 소재지 | 기초 장부가액 | 당기증감 | 당기상각 | 당기말 장부가액 |
|---|---|---|---|---|---|---|
| 토지 | 포장 | 진천,함안,아산,군산 외 | 165,194 | (283) | 0 | 164,911 |
| 합 계 | | | 165,194 | (283) | 0 | 164,911 |
| 건물 | 포장 | 진천,함안,아산,군산 외 | 122,232 | 291 | (2,329) | 120,194 |
| 합 계 | | | 122,232 | 291 | (2,329) | 120,194 |
| 구축물 | 포장 | 진천,함안,아산,군산 외 | 40,278 | 4,093 | (1,883) | 42,488 |
| 합 계 | | | 40,278 | 4,093 | (1,883) | 42,488 |
| 기계장치 | 포장 | 진천,함안,아산,군산 외 | 250,821 | 45,938 | (35,538) | 261,221 |
| 합 계 | | | 250,821 | 45,938 | (35,538) | 261,221 |
| 기타의 유형자산 | 포장 | 진천,함안,아산,군산 외 | 9,137 | 1,800 | (2,294) | 8,643 |
| 합 계 | | | 9,137 | 1,800 | (2,294) | 8,643 |
| 건설중인자산 | 포장 | 진천,함안,아산,군산 외 | 73,051 | (39,876) | 0 | 33,175 |
| 합 계 | | | 73,051 | (39,876) | 0 | 33,175 |

| | | | | | | |
|---|---|---|---|---|---|---|
| 유형자산 계 | 포장 | 진천,함안,아산,군산 외 | 660,713 | 11,963 | (42,044) | 630,632 |
| 합 계 | | | 660,713 | 11,963 | (42,044) | 630,632 |

※ 기타의유형자산은 차량운반구/공구와기구/집기비품으로 구성되어져있습니다.
※ 당기 증감에는 취득, 처분, 본자산대체, 해외자회사환산차이 금액이 포함되어있습니다.
※ 주요 유형자산에 대한 시가는 객관적인 판단이 어려워 기재를 생략하였습니다.

(2) 물적재산 담보설정 현황

(단위: 천원)

| 담보제공자산 | | 담보설정금액 | 차입금액 | 담보권자 | 비고 |
|---|---|---|---|---|---|
| 계정과목 | 장부금액 | | | | |
| 토지 | 13,493,146 | 12,000,000 | - | 횡성군 | 근저당권설정 |
| 토지 | 7,992,300 | 9,292,227 | - | 횡성군 | 근저당권설정 |
| 건물 | 3,270,630 | | | | |
| 토지 | 13,282,830 | 4,680,400 | - | 공주시 | 근저당권설정 |
| 건물 | 3,218,811 | | | | |
| 토지 | 20,707,753 | 24,000,000 | 10,000,000 | 신한은행 | 근저당권설정 |
| 건물 | 20,836,367 | | | | |
| 구축물 | 2,800,952 | | | | |
| 기계장치 | 539,490 | | | | |
| 구축물 | 350,676 | 33,605,686 | 30,000,000 | 한국산업은행 | 양도담보설정 |
| 기계장치 | 11,213,835 | | | | |
| 기계장치 | 3,964,560 | 9,545,714 | 10,000,000 | | |
| 당기손익-공정가치 측정금융자산(*1) | 180,000 | 180,000 | 15,000,000 | 신보2024제3차유동화전문 유한회사 | 근질권설정 |

(*1) 당사가 발행한 제29회 사모사채와 관련하여 유가증권을 담보로 제공하고 있습니다.

**바. 생산설비 투자현황**

100억원이상 투자되었던 기 투자사업은 투자가 완료되었으며, 신규 투자가 다시 진행될 경우 보고서 내 관련사항을 재 기재 예정입니다.

## ■ STARKIST Co.

**가. 주요 원재료 등의 현황**

(단위: USD)

| 사업부문 | 매입유형 | 품 목 | 매입액 | 주요 매입거래처 |
|---|---|---|---|---|
| 일반식품 | 원재료 | 원부재료 | 135,296,811 | TRIMARINE INTERNATIONAL (PTE) LTD 등 |
| | | 포장재 | 43,723,888 | TALOFA SYSTEM AMERICAN SAMOA INC. 등 |
| 합 계 | | | 179,020,699 | - |

### 나. 주요 원재료 등의 가격변동추이

(단위: USD)

| 품 목 | 26년 Q2 | 25년 | 24년 |
|---|---|---|---|
| 원어* | $1,510/MT | $1,484/MT | $1,440/MT |
| 포장재** | $0.07211/EA | $0.06802/EA | $0.07275/EA |

* 원어 : Light Meat tuna 기준
** 포장재 : 5 oz Can 기준

### 다. 생산능력 및 생산실적

(단위: MT)

| 구 분 | 생산품목 | 생산능력* | 26년 Q2 생산실적 | 25년 생산실적 | 24년 생산실적 |
|---|---|---|---|---|---|
| 사모아공장 | 캔 제품 | 108,000 | 40,888 | 82,554 | 93,010 |
| | 파우치 제품 | | 8,213 | 10,311 | 5,033 |
| 에콰도르공장 | 캔 제품 | 36,000 | 1,203 | 5,811 | 1,932 |
| | 파우치 제품 | | 16,855 | 29,635 | 29,772 |

* 생산일수 240일 기준

## ■ 동원로엑스(주)

### 가. 주요 원재료 등의 현황
- 해당사항 없음

### 나. 생산설비의 현황
(1) 유형자산의 현황

[자산항목 : 토지] (단위 : 백만원)

| 사업 부문 | 소유형태 | 소재지 | 기초장부가액 | 당기증감 | | 당기 상각 등 | 당기말 장부가액 | 비고 |
|---|---|---|---|---|---|---|---|---|
| | | | | 증가 | 감소 | | | |
| 물류 사업부 | 자가보유 | 인천 외 | 91,870 | 7,500 | - | - | 99,370 | - |

[자산항목 : 건물] (단위 : 백만원)

| 사업 부문 | 소유형태 | 소재지 | 기초장부가액 | 당기증감 | | 당기 상각 등 | 당기말 장부가액 | 비고 |
|---|---|---|---|---|---|---|---|---|
| | | | | 증가 | 감소 | | | |
| 물류 사업부 | 자가보유 | 인천 외 | 65,170 | 127 | - | 1,241 | 64,056 | - |

[자산항목 : 구축물] (단위 : 백만원)

| 사업부문 | 소유형태 | 소재지 | 기초장부가액 | 당기증감 | | 당기 상각 등 | 당기말 장부가액 | 비고 |
|---|---|---|---|---|---|---|---|---|
| | | | | 증가 | 감소 | | | |
| 물류 사업부 | 자가보유 | 광양 외 | 7,510 | 10 | - | 314 | 7,206 | - |

[자산항목 : 기계장치] (단위 : 백만원)

| 사업부문 | 소유형태 | 소재지 | 기초장부가액 | 당기증감 | | 당기 상각 등 | 당기말 장부가액 | 비고 |
|---|---|---|---|---|---|---|---|---|
| | | | | 증가 | 감소 | | | |
| 물류 사업부 | 자가보유 | 당진 외 | 15,942 | 2,697 | 197 | 2,544 | 15,898 | - |

[자산항목 : 차량운반구] (단위 : 백만원)

| 사업부문 | 소유형태 | 소재지 | 기초장부가액 | 당기증감 | | 당기 상각 등 | 당기말 장부가액 | 비고 |
|---|---|---|---|---|---|---|---|---|
| | | | | 증가 | 감소 | | | |
| 물류 사업부 | 자가보유 | 포항 외 | 2,870 | 164 | 63 | 364 | 2,607 | - |

[자산항목 : 공기구비품] (단위 : 백만원)

| 사업부문 | 소유형태 | 소재지 | 기초장부가액 | 당기증감 | | 당기 상각 등 | 당기말 장부가액 | 비고 |
|---|---|---|---|---|---|---|---|---|
| | | | | 증가 | 감소 | | | |
| 물류 사업부 | 자가보유 | 서울 외 | 7,004 | 601 | 2 | 1,213 | 6,390 | - |

[자산항목 : 기타의유형자산] (단위 : 백만원)

| 사업부문 | 소유형태 | 소재지 | 기초장부가액 | 당기증감 | | 당기 상각 등 | 당기말 장부가액 | 비고 |
|---|---|---|---|---|---|---|---|---|
| | | | | 증가 | 감소 | | | |
| 물류 사업부 | 자가보유 | 이천 외 | 597 | 95 | - | 129 | 563 | - |

(2) 투자부동산의 현황

[자산항목 : 토지] (단위 : 백만원)

| 사업부문 | 소유형태 | 소재지 | 기초장부가액 | 당기증감 | | 당기 상각 등 | 당기말 장부가액 | 비고 |
|---|---|---|---|---|---|---|---|---|
| | | | | 증가 | 감소 | | | |

| | | | | | | | | |
|---|---|---|---|---|---|---|---|---|
| 물류<br>사업부 | 자가보유 | 인천 외 | 67,567 | - | 54 | - | 67,513 | - |

[자산항목 : 건물] (단위 : 백만원)

| 사업<br>부문 | 소유형태 | 소재지 | 기초장부가액 | 당기증감 | | 당기<br>상각 등 | 당기말<br>장부가액 | 비고 |
|---|---|---|---|---|---|---|---|---|
| | | | | 증가 | 감소 | | | |
| 물류<br>사업부 | 자가보유 | 인천 외 | 3,381 | - | - | 98 | 3,283 | - |

## ■ (주)동원홈푸드

### 가. 주요 원재료 등의 현황

(단위 : 백만원)

| 사업부문 | 매입유형 | 품 목 | 구체적용도 | 매입액 | 비 고 |
|---|---|---|---|---|---|
| 유통<br>조미<br>축육 | 상품 | 상품 | 도소매판매 | 692,896 | - |
| | 원부재료<br>저장품 | 국내원재료 | 조미가공 | 121,716 | - |
| | | 수입원재료 | 조미가공 | 8,011 | - |
| | | 부자재 | 조미가공 | 5,596 | - |
| 소 계 | | | | 828,219 | - |

### 나. 주요 원재료 등의 가격변동추이

(단위 :원/KG)

| 품 목 | 제 30기 | 제 29기 | 제 28기 |
|---|---|---|---|
| 소스 등의 원재료 | 2,931 | 2,862 | 2,112 |

### 다. 생산능력 및 생산능력의 산출근거

(1) 생산능력

(단위 :천원)

| 사업부문 | 품 목 | 사업소 | 제 30기 | 제 29기 | 제 28기 |
|---|---|---|---|---|---|
| 유통<br>조미<br>축육<br>축육부문 | 수산물 | 성남공장 | 4,895,112 | 9,601,978 | 7,778,134 |
| | 조미식품 | 아산공장 | 82,117,163 | 162,291,281 | 149,838,206 |
| | 조미식품 | 충주공장 | 39,551,886 | 63,289,968 | 56,600,026 |
| | 축산물 | 금천 | 116,944,372 | 209,388,242 | 236,975,053 |
| | 축산물 | 유통 | 31,857,153 | 61,735,857 | 66,246,146 |
| 합 계 | | | 275,365,686 | 506,307,326 | 517,437,566 |

(2) 생산능력의 산출근거
① 산출기준 : 가동시간기준
-일반식품/유통/조미식품부문 : 일(8시간), 월(22일)기준

② 산출방법

(단위 :천원)

| 부 문 | 사 업 소 | 일 | 월 | 연간 |
|---|---|---|---|---|
| 유통/조미/축육 | 성남공장 | 37,084 | 815,852 | 9,790,224 |
| | 아산공장 | 622,100 | 13,686,194 | 164,234,325 |
| | 충주공장 | 299,635 | 6,591,981 | 79,103,771 |
| | 금천 | 885,942 | 19,490,729 | 233,888,744 |
| | 유통 | 241,342 | 5,309,526 | 63,714,306 |

③ 평균가동시간

| 부 문 | 1일 평균가동시간 | 월 평균가동일수 | 연간가동일수 | 평균가동시간 |
|---|---|---|---|---|
| 일반식품<br>유통 및 조미식품 | 8 | 22 | 264 | 2,112 |

## 라. 생산실적 및 가동률
(1) 생산실적

(단위 :천원)

| 사업부문 | 품 목 | 사업소 | 제 30기 | 제 29기 연간 | 제 28기 연간 |
|---|---|---|---|---|---|
| 유통<br>조미<br>축육 | 수산물 | 성남공장 | 4,688,731 | 9,252,688 | 7,447,370 |
| | 조미식품 | 아산공장 | 82,467,818 | 160,586,585 | 147,967,319 |
| | 조미식품 | 충주공장 | 36,969,179 | 64,219,912 | 54,622,837 |
| | 축산물 | 금천 | 114,026,982 | 215,011,097 | 201,213,175 |
| | 축산물 | 유통 | 37,039,970 | 61,104,991 | 64,345,455 |
| 합계 | | | 275,192,680 | 510,175,274 | 475,596,156 |

(2) 당해 사업연도의 가동률

(단위 : 시간,%)

| 부 문 | 가동가능시간 | 실제가동시간 | 평균가동률 |
|---|---|---|---|
| 조미식품 | 1,056 | 1,037 | 98.17% |

# 4. 매출 및 수주상황

## ■ 동원산업(주)

### 가. 매출실적

(단위 : 백만원)

| 매출유형 | 품 목 | | 제 58기 반기 | 제 57기 | 제 56기 |
|---|---|---|---|---|---|
| 어획물 매 출 | 선망.연승 트롤 | 내수 | 88,989 | 154,793 | 152,002 |
| | | 수출 | 30,662 | 91,046 | 117,259 |
| | | 합계 | 119,651 | 245,839 | 269,261 |
| 상 품 제 품 매 출 | 상품,수산물 | 내수 | 188,111 | 368,003 | 339,103 |
| | | 수출 | 85,645 | 148,122 | 149,888 |
| | | 합계 | 273,755 | 516,126 | 488,991 |
| 물류 | 보관, 수배송 | 내수 | 9,751 | 18,898 | 19,952 |
| | | 수출 | - | - | - |
| | | 합계 | 9,751 | 18,898 | 19,952 |
| 임 대 매출등 | 임대매출등 | 내수 | 168,540 | 234,261 | 192,886 |
| | | 수출 | 60,480 | 91,126 | 108,323 |
| | | 합계 | 229,020 | 325,387 | 301,210 |
| 합 계 | | 내수 | 455,391 | 775,955 | 703,944 |
| | | 수출 | 176,786 | 330,294 | 375,470 |
| | | 합계 | 632,177 | 1,106,250 | 1,079,415 |

※ 위 매출액은 별도재무제표 기준으로 작성되었으며, 연결기준 사업부문별 매출액은 Ⅲ. 재무에 관한 사항 - 3. 연결재무제표 주석 - 32. 영업부문을 참조하시기 바랍니다.

## 나. 판매경로 및 판매방법 등

(1) 판매조직

| 해 양 수 산 본 부 | |
|---|---|
| 해양수산사업 | 부산지사 |
| 선망,연승 및 트롤 어획물 판매 | 국제해운대리점 및 항만하역 매출 |

| 유 통 본 부 | | |
|---|---|---|
| 생산사업 | 국내유통 | 해외유통 |
| 참치캔 및 수산물 가공 | 참치횟감, 연어 및<br>수산물 판매 | 참치캔 및 수산물 판매 |

| 물 류 본 부 | | | |
|---|---|---|---|
| 3자물류사업 | 수송주선사업 | 포워딩사업 | 도매물류사업 |
| 창고보관업 | 항만하역 | 냉장보관업 | - |

(2) 판매경로

⊙ 어획물 매출
┌ 내수 - 참치캔 원료 등 (74.37%)
└ 수출 - 태국, 싱가포르 등 (25.63%)

⊙ 제품,상품 매출 - 횟감용참치, 참치캔, 연어 및 수산물 등
┌내수 - 횟감 (68.71%)
└수출 - 일본, 프랑스 등 (31.29%)

⊙ 물류 매출
내수 - 항만, 물류대행 등 (100%)

⊙ 기타 매출
┌ 내수 - 임대, 태양광 매출등 (73.59%)
└ 수출 - 대리점 용역매출 등 (26.41%)

※ 위 매출액은 별도재무제표 기준으로 작성되었으며, 연결기준 사업부문별 매출액은 Ⅲ. 재무에 관한 사항 - 3. 연결재무제표 주석 - 32. 영업부문을 참조하시기 바랍니다.

(3) 판매방법 및 조건
⊙ 수산사업부문 - 어획물
┌ 수출 - L/C,T/T 결제

ㄴ내수 - 현금 및 외상 판매

(4) 판매전략
1) Global Marketing 체계 구축을 통한 시장지배력 강화
2) 수산물 유통사업 정착 및 고부가가치 사업 창출
3) 물류사업의 대형화, 전문화를 통해 대외경쟁력 확보
4) 전국 항만 거점 보유로 인한 물류 전분야 서비스 제공 능력 확보

## ■ (주)동원에프앤비

### 가. 매출실적

(단위 : 천원)

| 사업부문 | 매출 유형 | 품 목 | | 제 27기 반기 | 제 26 기 | 제 25 기 |
|---|---|---|---|---|---|---|
| 일반 식품 | 제상품 매출 | 참치 통조림외 | 수 출 | 77,010,472 | 131,523,868 | 112,202,854 |
| | | | 내 수 | 1,002,701,071 | 2,017,875,806 | 1,954,469,483 |
| | | | 합 계 | 1,079,711,543 | 2,149,399,674 | 2,066,672,337 |
| | 기타매출 | | 수 출 | - | - | 274,509 |
| | | | 내 수 | 13,157,062 | 28,984,648 | 23,473,322 |
| | | | 합 계 | 13,157,062 | 28,984,648 | 23,747,831 |
| | 소 계 | | 수 출 | 77,010,472 | 131,523,868 | 112,477,363 |
| | | | 내 수 | 1,015,858,133 | 2,046,860,454 | 1,977,942,805 |
| | | | 합 계 | 1,092,868,605 | 2,178,384,322 | 2,090,420,168 |
| 조미 유통 식품 | 제상품 매출 | 소스류 및 유통사업 외 | 수 출 | 6,870,543 | 13,197,065 | 12,497,756 |
| | | | 내 수 | 1,334,085,508 | 2,434,207,432 | 2,151,276,846 |
| | | | 합 계 | 1,340,956,051 | 2,447,404,497 | 2,163,774,602 |
| | 기타매출 | | 수 출 | - | - | - |
| | | | 내 수 | 2,480,174 | 4,492,086 | 4,238,359 |
| | | | 합 계 | 2,480,174 | 4,492,086 | 4,238,359 |
| | 소 계 | | 수 출 | 6,870,543 | 13,197,065 | 12,497,756 |
| | | | 내 수 | 1,336,565,683 | 2,438,699,518 | 2,155,515,205 |
| | | | 합 계 | 1,343,436,225 | 2,451,896,583 | 2,168,012,961 |
| 사료 | 제상품 매출 | 배합 사료 | 수 출 | - | - | - |
| | | | 내 수 | 123,939,874 | 245,036,533 | 224,458,970 |
| | | | 합 계 | 123,939,874 | 245,036,533 | 224,458,970 |
| | 기타매출 | | 수 출 | - | - | - |
| | | | 내 수 | 7,195,961 | 2,412,468 | 721,064 |
| | | | 합 계 | 7,195,961 | 2,412,468 | 721,064 |
| | 소 계 | | 수 출 | - | - | - |
| | | | 내 수 | 131,135,835 | 247,449,000 | 225,180,034 |

| | | | | | |
|---|---|---|---|---|---|
| | | 합 계 | 131,135,835 | 247,449,000 | 225,180,034 |
| 기타 | 기타매출 | 수 출 | - | - | - |
| | | 내 수 | 2,905 | - | - |
| | | 합 계 | 2,905 | - | - |
| 합 계 | | 수 출 | 83,881,015 | 144,720,933 | 124,975,119 |
| | | 내 수 | 2,483,562,555 | 4,733,008,973 | 4,358,638,044 |
| | | 합 계 | 2,567,443,570 | 4,877,729,906 | 4,483,613,163 |

### 나. 판매경로 및 판매방법 등

(1) 판매경로

| 사업부문 | 판매경로 | 매출비중(%) |
|---|---|---|
| 일반식품 | 백화점, 할인점, 농협 등 | 47.93 |
| | 대리점 | 12.34 |
| | 직판, 기타 | 39.73 |
| 조미유통 | 외식 | 24.50 |
| | 제조업체 | 2.82 |
| | 리테일, 기타 | 7.18 |
| | 급식 등 | 22.17 |
| | 음식점 등 | 43.33 |
| 사료 | 대리점 | 86.62 |
| | 직판, 기타 | 13.38 |

(2) 판매방법 및 조건

① 제품, 상품 ┌ 수출 - L/C 결제, T/T 결제
└ 내수 - 현금 및 외상판매

(3) 판매전략

① 정확한 시장분석 및 대응
② 정도 영업
③ 품질 최우선의 제품생산
④ 제품 및 환경의 안전성 확보

### 다. 수주상황

공시서류작성기준일 기준 해당사항 없습니다.

## ■ 동원시스템즈(주)

### 가. 품목별 수출/내수 매출액

(단위 : 백만원 )

| 사업 부문 | 매출 유형 | 품 목 | 제 47 기 | 제 46 기 | 제 45 기 |
|---|---|---|---|---|---|

| | | | | 반기 | | |
|---|---|---|---|---|---|---|
| 포장 | 제품/상품 | 연포장/PET/유리병 | 수출 | 120,100 | 222,230 | 196,164 |
| | | | 내수 | 232,675 | 430,706 | 453,380 |
| | | | 합계 | 352,775 | 652,936 | 649,544 |
| | | 제관 (CAN) | 수출 | 68,771 | 126,852 | 115,865 |
| | | | 내수 | 201,270 | 373,704 | 372,242 |
| | | | 합계 | 270,041 | 500,556 | 488,107 |
| | | 알미늄 | 수출 | 30,718 | 57,180 | 39,631 |
| | | | 내수 | 20,141 | 52,323 | 50,272 |
| | | | 합계 | 50,859 | 109,503 | 89,903 |
| | | 수지 | 수출 | 11,257 | 19,016 | 19,195 |
| | | | 내수 | 8,886 | 17,604 | 16,725 |
| | | | 합계 | 20,143 | 36,620 | 35,920 |
| | | 인쇄 | 수출 | 32 | - | 4 |
| | | | 내수 | 17,649 | 32,976 | 31,139 |
| | | | 합계 | 17,681 | 32,976 | 31,143 |
| 기타 (용역수익 외) | | | 수출 | 3,800 | 2,595 | 6,184 |
| | | | 내수 | 24,702 | 37,688 | 33,455 |
| | | | 합계 | 28,502 | 40,283 | 39,639 |
| 합계 | | | 수출 | 234,678 | 427,873 | 377,043 |
| | | | 내수 | 505,323 | 945,001 | 957,213 |
| | | | 합계 | 740,001 | 1,372,874 | 1,334,256 |

## 나. 판매경로 및 판매방법 등

(1) 판매조직

① 포장부문 : 국내영업1팀, 국내영업2팀, 해외영업1/2팀, 2차전지수주영업팀, 2차전지양산영업팀, 첨단필름영업팀, 패키징영업1팀/2팀

(2) 판매경로 및 판매경로 별 매출액 비중

| 구분 | 판매경로 | 매출액 | 비중 |
|---|---|---|---|
| 내수매출 | 대리점 | 7,600 | 1.0% |
| | 직거래 | 497,721 | 67.3% |
| 해외매출 | 수출 | 268,497 | 36.3% |
| 연결조정 | | (33,817) | (4.6)% |
| 전체 합계 | | 740,001 | 100.0% |

(3) 판매방법 및 조건

① 국 내 : 현금 및 외상판매

② 해 외 : 취소불능 일람불 신용장에 의한 판매 및 전신송금방식에 의한 판매

(4) 판매전략

① 연포장
최고 양질의 제품을 공급하여 고객 불만을 최소화시키는 불량률 제로의 적극적이고 공격적인 판매전략을 펼치고 있습니다. 또한 품질과 납기는 높은 기술수준과 ISO 검사 표준을 효율적으로 적용함으로써 경쟁사와 차별화시키고 있습니다. 특히 제약/건기식 등 신규 시장을 개척하고 글로벌 수출을 더욱 확대하여 지속가능한 성장동력을 확보할 것입니다. 최근 환경규제 및 친환경 트렌드에 맞춰 연구소와의 협업을 통하여 유니소재를 사용한 친환경 포장재 및 재활용 가능한 소재 사용을 더욱 확대해 나갈 것입니다. 이와 더불어 항상 앞서 나가고 있다는 제일주의를 판매전략과 연계시켜 공격적인 판매 활동을 지향하고 있습니다.

② PET사업
PET 사업부문은 다양한 품종과 디자인을 위한 생산기술과 설비를 확보하고 있으며, 철저한 품질 관리를 통해 제품 경쟁력을 높이는 노력을 지속적으로 추진하고 있습니다. 성장 가능성이 있는 고객을 발굴하여 동반 성장 체계구축과 In-Plant(고객의 사업장에 당사 설비를 설치하여 포장재 공급) 투자 등 공격적인 영업 전략을 추진하는 한편, 주요 고객 Needs에 적극 대응하여 PET 시장에서의 당사의 역할을 지속적으로 넓히기 위해 노력하고 있습니다. 이와 동시에 제품 경량화, 재활용 Chip 등 친환경 ESG 경영활동을 지속하고 있습니다.

③ Aseptic(무균충전)
아셉틱 사업은 멸균된 용기에 멸균된 내용물을 무균환경에서 충전, 밀봉하여 안전한 음료를 제조하는 사업입니다. 기존HR(내열) 용기의 고온 충전 방식과는 달리 상온 충전 방식이기 때문에PET 용기의 경량화가 가능하여 친환경적입니다. 당사는 최신 자동화 라인의 적극적인 도입으로 국내 최고의 무균충전 생산설비를 도입하였습니다. Pilot설비를 통한 음료 개발과 디자인 개발, HACCP/GMP 등 다양한 인증 획득으로 개발부터 생산, 납품까지 고객의 니즈에 맞춘 원스탑 생산과 차별화된 서비스를 제공하고 있습니다. 특히 글로벌 음료 시장의 'Low-acid(저산성) 음료' 및 'Plant-based(식물성) 밀크' 수요에 대응하기 위해 세계 최고 수준의 무균 품질 시스템을 가동 중입니다. 당사의 아셉틱 라인은 190ml부터 1,500ml까지 폭넓은 용량 대응력을 갖추고 있으며, 연간 5억 3,000만 병 이상의 생산 능력(Capacity)을 바탕으로 미주, 중국, 동남아, 중동 바이어를 위한  Global OEM/ODM 전초기지 역할을 수행하고 있습니다.

④ 유리병
국내 최대의 유리병 제조사로서 최고 품질을 갖춘 제품의 적기 공급 및 적극적인 A/S 제공을 통해 고객 만족을 최우선으로 추구하고 있습니다. 국내에서 시판되는 모든 유리병 색상과 다양한 병형을 생산 가능한 사업장 설비와 높은 제조 기술, 환경을 우선하는 생산체계를 활용하여 고객별 맞춤 서비스를 제공하고 있습니다. 수출용 유리병의 경우, 글로벌 주류 시장의 프리미엄 트렌드에 맞춰 'Light-weight(경량화) 기술' 및 'NNPB(Narrow Neck Press and Blow)' 공법을 적용하여 탄소 배출을 저감하고 있습니다. 특히 북미, 유럽, 동남아, 인도 시장을 겨냥한 고품질 투명병 및 차별화된 병형 설계 역량을 통해 글로벌 공급망 내 입지를 강화하고 있습니다.

⑤  제관(CAN)
CAN 사업부문은 3개의 대형 제관업체가 경쟁하고 있는 사업입니다. 국내CAN 수요는 약 64억관 수준으로 예상되나 국내 수요 대비 공급 능력이 높고, 초기 투자비가 높은 장치산업에 해당되어 가동 물량 확보를 위한 가격경쟁이 심한 상황입니다. 이에 당사는 수율 향상, 지속적인 원가 절감, 거래선과의 기술 및 제품 개발 협업체계 강화 등을 통하여 높은 수준의 가

동률을 유지하고 사업 경쟁력을 견고히 하고 있습니다. 또한 BTC 등의 고부가 제품의 비중을 지속적으로 확대하여 매출 확대와 수익성 개선에 힘쓰고 있습니다.

⑥ 첨단 필름
첨단필름은 기존 전자소재용 보호필름 사업을 강화하고 신제품 개발을 내세워 신규 시장 개척을 통하여 차별화된 마케팅을 추진할 계획입니다. 기존 디스플레이용 Glass보호필름의 마케팅을 강화하여 기존 사업을 시장점유율을 확대하면서, 그 외 디스플레이용 필름 사업도 추진 중에 있습니다. 또한 고부가가치의 신규사업을 추진하기 위하여 개발에 박차를 가하고 있습니다.

⑦ 인쇄
최신 기계설비를 구축함과 함께 습도, 온도의 영향을 많이 받는 지류 작업 환경을 최적의 공간으로 확보하였습니다. 또한 자동화라인 구축으로 생산 원가 절감 및 생산성 향상을 도모하고 있습니다. 기존 판지상자의 제품들에 비하여 기능성과 고급화를 지속적으로 가미하여 특허기술을 확보하고 고객의 요구에 부합하는 고부가가치 제품을 증대시키고 있습니다.

⑧ 2차전지
당사는 2차전지 핵심 부품인 원통형 CAN 생산을 위해 필수적인 금형 설계·제작, 공정 및 제품 설계, 엄격한 품질 관리 및 성능 테스트에 이르는 전 공정 내재화 기술을 완비하고 있습니다.
특히, 기존 2170 규격을 넘어 차세대 전기차용 배터리의 표준으로 부상한 46시리즈 원통형 CAN에 대한 독자적인 제조 공법을 확보하였습니다. 이를 바탕으로 국내 아산사업장에 구축한 2차전지 전용 생산 거점을 통해 글로벌 배터리 제조사의 요구에 부합하는 고정밀·고품질 제품의 양산 체계를 본격 가동하고 있으며, 국내외 주요 고객사와의 파트너십을 공고히 하고 있습니다.
40년 이상 축적된 알루미늄 박 (foil) 제조 노하우를 바탕으로 전개 중인 알루미늄 양극박 사업은 지속적인 R&D 투자를 통해 업계 최고 수준의 기계적 성질을 구현하였습니다. 특히 국내 기업 가운데에서는 유일하게 배터리 소재에 사용되는 알루미늄 압연부터 코팅에 이르는 통합 설비를 기반으로, 배터리에 최적화된 차세대 코팅 기술을 개발하여 양극박 포트폴리오를 강화 중에 있습니다.

(5) 주요매출처
연결실체의 주요매출처는 (주)동원에프앤비 등이 있으며, (주)동원에프앤비 및 그 종속기업이 전체 매출에서 차지하는 비율은 12.5%입니다.

(6) 2026년 반기말 현재 당사 재무제표에 중요한 영향을 미치는 장기공급계약 수주거래는 없습니다.

## ■ STARKIST Co.

(단위 : 천USD)

| 매출유형 | 품 목 | | 2026년 Q2 | 2025 | 2024 |
|---|---|---|---|---|---|
| 일반식품 | 제품 | 수출 | 438,322 | 806,141 | 835,238 |

※ 스타키스트의 매출액은 StarKist Samoa Co., Marine Trading Pacific Inc. 및 Galapesca S.A.를 포함한 연결재무제표를 기준으로 작성하였습니다.

## ■ 동원로엑스(주)

### 가. 매출실적

(단위 : 백만원)

| 매출유형 | 제 16기 | 제 15기 | 제 14기 |
|---|---|---|---|
| 운송 | 188,528 | 312,126 | 298,214 |
| 하역 | 57,630 | 113,534 | 103,093 |
| 보관 및 임대 | 20,358 | 35,826 | 32,184 |
| 생산물류(*) | 9,349 | 18,422 | 12,523 |
| 유통 | 250,388 | 469,219 | 437,866 |
| 국제 | 82,245 | 165,279 | 187,389 |
| 합 계 | 608,498 | 1,114,406 | 1,071,269 |

## 나. 판매경로 및 판매방법 등

(1) 판매조직

| 국내사업본부 | | | |
|---|---|---|---|
| 운송 | 하역 | 보관 및 임대 | 생산물류 |
| 유통 | | | - |

| 국제사업본부 | | | |
|---|---|---|---|
| 국제 | | | |

(2) 판매경로

⊙ 물류사업

┌ 국내 - 운송, 하역, 보관 및 임대, 생산물류, 유통, 국제(국내화주) 등 (98.50%)

└ 국외 - 국제(해외화주) 등 (1.50%)

(3) 판매방법 및 조건

⊙ 물류사업

┌ 국내 - 현금 및 외상 판매

└ 국외 - T/T 결제

(4) 판매전략

1) 물류사업의 대형화, 전문화를 통해 대외인지도 확보
2) 전국 유통센터 및 보관 거점 보유로 서비스 경쟁력 제고
3) 전국 항만 거점 보유로 인한 물류 전분야 서비스 제공 능력 확보
4) 해외거점 및 전세계 130여 파트너사와 연계한 최적의 선복수배를 통한 안정적 화물운송 및 부정기 벌크선박 제휴 통한 용선 등 일관국제물류서비스 제공

## ■ (주)동원홈푸드

### 가. 매출실적

(단위 : 백만원)

| 매출유형 | 품 목 | | 제 30기 | 제 29기 | 제 28기 |
|---|---|---|---|---|---|
| 상 품<br>제 품<br>매 출 | 상품,수산물 | 내수 | 1,436,175 | 2,633,558 | 2,355,508 |
| | | 수출 | 1,754 | 5,279 | 2,753 |
| | | 합계 | 1,437,929 | 2,638,837 | 2,358,261 |
| 임 대<br>매출등 | 임대매출등 | 내수 | 2,480 | 4,492 | 4,238 |
| | | 수출 | - | - | - |
| | | 합계 | 2,480 | 4,492 | 4,238 |
| 합 계 | | 내수 | 1,438,655 | 2,638,050 | 2,359,746 |
| | | 수출 | 1,754 | 5,279 | 2,753 |
| | | 합계 | 1,440,409 | 2,643,329 | 2,362,499 |

### 나. 판매경로 및 판매방법 등

| 사업부문 | 판매경로 | 매출비중(%) |
|---|---|---|
| 유통 및 조미식품 | 외식 | 24.50 |
| | 제조업체 | 2.82 |
| | 리테일, 기타 | 7.18 |
| | 급식 등 | 22.17 |
| | 음식점 등 | 43.33 |

# 5. 위험관리 및 파생거래

## ■ 동원산업(주)

### 가. 시장위험과 위험관리

(1) 위험관리의 개요
연결회사는 금융상품을 운용함에 따라 신용위험, 유동성위험, 환위험, 이자율위험 및기타 가격위험에 노출되어 있습니다. 본 주석은 연결회사의 상기 위험에 대한 노출정도 및 이와 관련하여 연결회사가 수행하고 있는 자본관리와 위험관리의 목적, 정책 및 절차와 위험측정방법 등에 대한 질적 공시사항과 양적 공시사항을 포함하고 있습니다.

(2) 위험관리 개념체계
연결회사의 위험관리는 재무적 성과에 영향을 미치는 잠재적 위험을 식별하여 이를 허용가능한 수준으로 감소, 제거 및 회피하는 것을 그 목적으로 하고 있습니다. 연결회사는 전사적인 수준의 위험관리 정책 및 절차를 마련하여 운영하고 있으며, 재무부문에서 위험관리에 대한 총괄 책임을 담당하고 있습니다.

(3) 금융위험관리
① 신용위험
연결회사는 금융상품의 당사자 중 일방이 의무를 이행하지 않아 상대방에게 재무손실을 입힐 신용위험에 노출되어 있습니다. 연결회사는 신용위험을 관리하기 위하여 신용도가 일정 수준 이상인 거래처와 거래하고 있으며, 금융자산의 신용보강을 위한 정책과 절차를 마련하여 운영하고 있습니다. 연결회사는 신규 거래처와 계약시 공개된 재무정보 등을 이용하여 거래처의 신용도를 평가하고 이를 근거로 신용거래한도를 결정하고 있으며, 담보 또는 지급보증을 제공받고 있습니다. 또한, 연결회사는 주기적으로 거래처의 신용도를 재평가하여 신용거래한도를 재검토하고 담보수준을 재조정하고 있으며, 회수가 지연되는 금융자산에 대하여는 매월 회수지연 현황 및 회수대책을 보고하고 있으며 지연사유에 따라 적절한 조치를 취하고 있습니다.

연결회사는 국민은행 등의 금융기관에 현금및현금성자산 및 단기금융상품 등을 예치하고 있으며, 신용등급이 우수한 금융기관과 거래하고 있으므로 금융기관으로부터의 신용위험은 제한적입니다. 상기 신용위험에 노출된 금융자산 외에 연결회사는 주택 중도금 대출 및 시행사의 프로젝트파이낸싱 등과 관련하여 금융보증계약을 체결하고 있습니다. 따라서 채무상품의 계약조건에 따라 지급기일에 채무자가 차입금을 지급하지 못할 경우, 연결회사는 동 채무상품 보유자가 입은 손실을 보상하기 위해 금융보증계약금액을 지급하여야 하는 신용위험에 노출되어 있습니다. 연결회사는 금융보증계약 체결 전에 시행사의 사업성 평가 등을 수행하여 신용위험을 최소화하기 위한 노력을 기울이고 있습니다.

② 유동성위험

연결회사는 현금 등 금융자산을 인도하여 결제하는 금융부채에 관련된 의무를 충족하는 데 어려움을 겪게 될 유동성위험에 노출되어 있습니다. 연결회사의 경영진은 유동성위험을 관리하기 위하여 단기 및 중장기 자금관리계획을 수립하고 현금유출예산과 실제현금유출액을 지속적으로 분석・검토하여 금융부채와 금융자산의 만기구조를 대응시키고 있습니다. 연결회사의 경영진은 영업활동현금흐름과 금융자산의 현금유입으로 금융부채를 상환가능하다고

판단하고 있습니다. 한편, 연결회사는 필요할 경우 일시적으로 발생할 수 있는 유동성위험을 관리하기 위하여 하나은행 등과 당좌차월약정을 체결하고 있습니다.

③ 환위험
연결회사는 수출 및 원재료 수입 거래와 관련하여 USD, JPY, EUR 등의 환율변동위험에 노출되어 있습니다. 연결회사의 경영진은 내부적으로 원화 환율 변동에 대한 환위험을 수시로 측정하고 있습니다.

당반기말과 전기말 현재 외화자산부채에 적용된 외화단위당 환율정보는 다음과 같습니다.

| 외화 | 당반기말 | 전기말 |
|---|---|---|
| USD | 1,541.50 | 1,434.90 |
| JPY | 9.52 | 9.18 |
| EUR | 1,761.09 | 1,685.72 |
| AUD | 1,061.79 | 961.02 |
| CAD | 1,085.07 | 1,047.72 |
| GBP | 2,044.11 | 1,932.31 |
| CNY | 226.97 | 204.76 |
| VND | 0.06 | 0.05 |
| NOK | 155.35 | 142.78 |

④ 기타 가격위험관리
( i ) 가격위험
연결회사는 재무상태표상 기타포괄손익-공정가치 측정 금융자산 또는 당기손익-공정가치 측정 금융자산으로 분류되는 연결회사 보유 지분증권의 가격위험에 노출되어있습니다.

연결회사는 지분증권에 대한 투자로 인한 가격위험을 관리하기 위해 포트폴리오를 분산투자하고 있으며 포트폴리오의 분산투자는 연결회사가 정한 한도에 따라 이루어집니다.

연결실체가 보유하고 있는 상장주식은 대부분 공개시장에서 거래되고 있으며, KOSPI 주가지수, KOSDAQ 주가지수 또는 해외 OSLO 주가지수 중 하나에 속해 있습니다.

(ii) 자본관리
연결회사의 자본관리는 건전한 자본구조의 유지를 통한 주주이익 극대화를 목적으로하고 있으며, 자본관리의 일환으로 안정적인 배당을 시행하고 있습니다. 연결회사의 자본구조는 차입금에서 현금및현금성자산 등을 차감한 순부채와 자본으로 구성됩니다. 당반기말과 전기말 현재 연결회사가 자본으로 관리하고 있는 항목의 내역은 다음과같습니다.

(단위: 천원)

| 구 분 | 당반기말 | 전기말 |
|---|---|---|
| 순부채: | | |
| 부채(차입금 및 사채) | 2,561,328,819 | 2,626,761,944 |
| 차감:현금및현금성자산 | (443,384,371) | (462,412,201) |

| | | |
|---|---|---|
| 순부채 | 2,117,944,448 | 2,164,349,744 |
| 자본 | 4,003,862,081 | 3,701,777,133 |
| 순부채비율 | 52.90% | 58.47% |

## 나. 파생상품 거래 현황

(1) 동원로엑스냉장투(주) 설립 관련 주주간 계약
2020년 연결회사는 동원로엑스냉장투(주)를 설립하였으며, 회사 설립에 함께 참여한 Inter Oceanic Holdings, LLC.와 별도의 주주간 계약을 체결하였습니다. 이후 당반기 중 주주간 계약이 변경됨에 따라 매도청구권 및 매수청구권의 대상주식 수, 행사시기 및 행사금액 산정 방식 등 일부 계약조건이 변경되었습니다. 당반기말 현재 Inter Oceanic Holdings, LLC.는 동원로엑스냉장투(주)의 보통주 412,500주를 보유하고 있으며, 주요 계약조건은 다음과 같습니다.

① 주주간 계약의 내용

| 구 분 | 내 용 | |
|---|---|---|
| | 비지배주주 보유 풋옵션 | 연결회사 보유 콜옵션 |
| 계약의 종류 | 주주간 계약에 의한 매도 및 매수청구권 | |
| 계약 당사자 | ① 의무자: 동원산업(주) 또는 동원산업(주)가 지정하는 제3자<br>② 권리자: Inter Oceanic Holdings, LLC. | ① 의무자: Inter Oceanic Holdings, LLC<br>② 권리자: 동원산업(주) 또는 동원산업(주)가 지정하는 제3자 |
| 매도청구권 행사 대상주식 | 동원로엑스냉장투(주) 보통주 412,500주 | |
| 계약체결일 | 2020년 4월 1일 | |
| 행사시기 | 인수일("최초투자일")로부터 5년이 되는 날로부터 15년이 되는 날 이내 | |
| 행사금액 | 인수일로부터 풋옵션을 행사하는 날까지 연 6%의 복리에 따라 계산한 이자금액을 가산한 금액에서 동 기간동안 지급된 배당을 차감한 금액 | 인수일로부터 콜옵션을 행사하는 날까지 연7.5%의 복리에 따라 계산한 이자금액을 가산한 금액에서 동 기간동안 지급된 배당을 차감한 금액 |
| 계약조건 | "Inter Oceanic Holdings, LLC."는 보유하고 있는 동원로엑스냉장투(주)의 보통주 412,500주를 일정한 조건에 따라 "동원산업(주)"에게 매수하여 줄 것을 요구할 수 있는 권리 ("매도청구권")를 가짐 | "동원산업(주)"는 보유하고 있는 동원로엑스냉장투(주)의 보통주 412,500주를 일정한 조건에 따라 "Inter Oceanic Holdings, LLC."에게 매도할 것을 요구할 수 있는 권리 ("매수청구권")를 가짐 |

② 회계처리
연결회사는 Inter Oceanic Holdings, LLC.가 보유한 매도청구권에 대하여 행사가격의 현재가치 5,761백만원을 매도청구권부채로 인식하고 자본에서 차감하였으며, 최초인식 이후의 장부금액 변동은 자본으로 인식하고 있습니다.

## ■ (주)동원에프앤비

연결실체는 금융상품과 관련하여 신용위험, 유동성위험, 이자율위험 및 가격위험과 같은 다양한 금융위험에 노출되어 있습니다. 연결실체의 위험관리는 연결실체의 재무적 성과에 영향을 미치는 잠재적 위험을 식별하여 연결실체가 허용가능한 수준으로 감소, 제거 및 회피하

는 것을 그 목적으로 하고 있습니다. 연결실체는 전사적인 수준의 위험관리 정책 및 절차를 마련하여 운영하고 있으며, 연결실체의 재무부문에서 위험관리에 대한 총괄책임을 담당하고 있습니다. 연결실체의 재무부문은 이사회에서승인된 위험관리 정책 및 절차에 따라 연결실체의 영업과 관련한 금융위험을 감시하고 관리하는 역할을 하고 있으며, 연결실체의 내부감사인은 위험관리 정책 및 절차의준수 여부와 위험노출 한도를 지속적으로 검토하고 있습니다.

① 신용위험관리
신용위험은 계약 상대방이 계약상의 의무를 불이행하여 연결실체에 재무적 손실을 미칠 위험을 의미합니다. 신용위험은 영업수익 창출을 위한 거래 뿐 아니라, 현금성자산과 금융자산에 포함된 금융기관예치금, 대여금 등의 기타 금융상품으로부터 발생할 수 있습니다.

연결실체는 금융상품의 당사자 중 일방이 의무를 이행하지 않아 상대방에게 재무손실을 입힐 신용위험에 노출되어 있습니다. 연결실체의 경영진은 신용위험을 관리하기 위하여 신용도가 일정 수준 이상인 거래처와 거래하고 있으며, 금융자산의 신용보강을 위한 정책과 절차를 마련하여 운영하고 있습니다. 연결실체는 신규 거래처와 계약시 공개된 재무정보 등을 이용하여 거래처의 신용도를 평가하고 이를 근거로 신용거래한도를 결정하고 있으며, 담보 또는 지급보증을 제공받고 있습니다. 또한, 연결실체는 주기적으로 거래처의 신용도를 재평가하여 신용거래한도를 재검토하고 담보수준을 재조정하고 있으며, 회수가 지연되는 금융자산에 대하여는 분기 단위로 회수지연 현황 및 회수대책을 보고하고 지연사유에 따라 적절한 조치를 취하고 있습니다

금융자산의 장부금액은 신용위험에 대한 최대노출정도를 표시하고 있습니다. 당반기말과 전기말 현재 연결실체의 신용위험에 대한 최대 노출정도는 다음과 같습니다.

(단위 : 천원)

| 구 분 | 제 27(당) 기 반기 | 제 26(전) 기 |
|---|---|---|
| 현금성자산 | 74,002,340 | 75,479,443 |
| 단기금융예치금 | 7,000,000 | 7,000,000 |
| 매출채권및기타채권(대손충당금 차감전 총계기준) | 484,070,603 | 427,636,203 |
| 장기금융예치금 | 10,000 | 10,000 |
| 장기매출채권및기타채권(대손충당금 차감전 총계기준) | 16,522,199 | 19,153,888 |
| 합 계 | 581,605,142 | 529,279,534 |

연결실체는 한국투자증권(주) 등의 금융기관에 현금성자산 등을 예치하고 있으며, 거래 전 금융기관의 신용등급을 확인하고, 신용등급이 우수한 금융기관과 금융거래를 실시하고 있습니다. 또한 관련 금융기관에 대한 신용도를 지속적으로 확인하여 관련 금융거래에서 발생할 수 있는 신용위험을 최소화하고 있으므로 현금성자산 등의 신용위험에 대한 노출정도는 제한적입니다.

② 유동성위험관리
연결실체는 현금 등 금융자산을 인도하여 결제하는 금융부채에 관련된 의무를 충족하는 데 어려움을 겪게 될 유동성위험에 노출되어 있습니다. 연결실체의 경영진은 유동성위험을 관리하기 위하여 단기 및 중장기 자금관리계획을 수립하고 현금유출예산과 실제현금유출액을

지속적으로 분석・검토하여 금융부채와 금융자산의 만기구조를 대응시키고 있습니다. 연결실체의 경영진은 영업활동현금흐름과 금융자산의 현금유입으로 금융부채를 상환가능하다고 판단하고 있습니다. 한편, 연결실체는 필요할 경우 일시적으로 발생할 수 있는 유동성위험을 관리하기 위하여 (주)하나은행 등과 당좌차월 약정등을 체결하고 있습니다.

당반기말과 전기말 현재 금융부채의 잔존계약만기에 따른 만기분석은 다음과 같습니 다.

(단위 : 천원)

| 구 분 | 장부금액 | 계약상 현금흐름 | 잔존계약만기 | | | |
|---|---|---|---|---|---|---|
| | | | 3개월 미만 | 3개월 ~ 1년 | 1년 ~ 5년 | 5년 이상 |
| 당반기말: | | | | | | |
| 매입채무및기타채무 | 444,237,512 | 464,694,807 | 459,085,960 | 5,608,847 | - | - |
| 단기차입금 | 398,856,000 | 401,889,580 | 195,871,600 | 206,017,980 | - | - |
| 장기차입금(유동성대체분포함) | 76,680,000 | 82,153,689 | 631,637 | 4,091,997 | 77,430,055 | - |
| 사채(유동성대체분포함) | 227,998,084 | 235,321,202 | 75,527,202 | 19,224,822 | 140,569,178 | - |
| 장기매입채무및기타채무 | 21,896,799 | 38,353,536 | 184,950 | 10,778,807 | 17,010,764 | 10,379,015 |
| 금융보증부채 | 759,557 | 47,927,975 | 47,927,975 | - | - | - |
| 합계 | 1,170,427,952 | 1,270,340,789 | 779,229,324 | 245,722,453 | 235,009,997 | 10,379,015 |
| 전기말: | | | | | | |
| 매입채무및기타채무 | 422,274,718 | 422,781,692 | 409,881,822 | 12,899,870 | - | - |
| 단기차입금 | 293,752,890 | 298,200,835 | 69,369,442 | 228,831,393 | - | - |
| 장기차입금(유동성대체분포함) | 83,710,000 | 88,186,966 | 409,389 | 33,214,554 | 54,563,023 | - |
| 사채(유동성대체분포함) | 250,619,197 | 263,080,295 | 8,895,865 | 99,498,198 | 154,686,232 | - |
| 장기매입채무및기타채무 | 26,859,153 | 31,440,295 | - | - | 20,852,704 | 10,587,591 |
| 금융보증부채 | 1,150,612 | 52,879,266 | - | 27,182,840 | 25,696,426 | - |
| 파생상품부채 | 1,119 | 1,119 | 1,119 | - | - | |
| 합계 | 1,078,367,689 | 1,156,570,468 | 488,557,637 | 401,626,855 | 255,798,385 | 10,587,591 |

※ 당반기말과 전기말 현재 유동성위험과 관련된 금액은 이자지급액을 포함하였으며, 당반기말 현재 연결기업이 금융보증계약으로 인해서 부담할 수 있는 보증의 최대금액은 47,928백만원입니다. 연결기업은 이 현금흐름이 유의적으로 더 이른 기간에 발생하거나, 유의적으로 다른 금액일 것으로 기대하지 않습니다.

③ 환위험관리

환율변동위험은 환율변동으로 인하여 금융상품의 미래현금흐름에 대한 공정가치가 변동될 위험입니다. 연결기업은 기업의 영업활동(수익이나 비용이 연결기업의 기능통화와 다른 통화로 발생할 때)으로 인해 환율변동위험에 노출되어 있습니다.

연결기업의 경영진은 내부적으로 원화 환율 변동에 대한 환위험을 수시로 측정하고, 대내적 환위험 관리를 하고 있습니다.

당반기말과 전기말 현재 외화자산부채에 적용된 외화단위당 환율정보는 다음과 같습니다.

| 구 분 | 당반기말 | 전기말 |
|---|---|---|
| USD | 1,541.50 | 1,434.90 |
| EUR | 1,761.09 | 1,685.72 |
| JPY | 9.52 | 9.18 |
| AUD | 1,061.79 | 961.02 |
| CNY | 226.97 | 204.76 |
| GBP | 2,044.11 | 1,932.31 |
| CAD | 1,085.07 | 1,047.72 |
| VND | 0.06 | 0.05 |

당반기말과 전기말 현재 기능통화 이외의 외화로 표시된 화폐성자산 및 부채의 장부금액은 다음과 같습니다.

(단위: 천원)

| 범 주 | 당반기말 | | 전기말 | |
|---|---|---|---|---|
| | 자산 | 부채 | 자산 | 부채 |
| USD | 32,368,962 | 51,190,540 | 11,814,214 | 36,874,983 |
| EUR | - | 954,442 | 51 | 3,777,481 |
| JPY | 18,283,700 | 49,395,124 | 10,535,142 | 51,081,176 |
| AUD | - | - | - | 674,573 |
| CNY | 9,533,208 | 2,379,570 | 3,659,315 | 143 |
| CAD | - | 118,538 | - | - |
| GBP | - | 1,367,166 | - | - |
| VND | 59,271 | 993,252 | - | - |
| 계 | 60,245,141 | 106,398,632 | 26,008,722 | 92,408,356 |

다음은 다른 모든 변수가 일정하다고 가정할 때 각 외화에 대한 원화의 환율 10% 변동시 연결기업의 세전순이익에 미치는 효과에 대한 민감도분석 결과입니다.

(단위: 천원)

| 범 주 | 당반기 | | 전기 | |
|---|---|---|---|---|
| | 10% 상승시 | 10% 하락시 | 10% 상승시 | 10% 하락시 |
| USD | (1,882,158) | 1,882,158 | (2,506,077) | 2,506,077 |
| EUR | (95,444) | 95,444 | (377,743) | 377,743 |
| JPY | (3,111,142) | 3,111,142 | (4,054,603) | 4,054,603 |
| CNY | 715,364 | (715,364) | 365,917 | (365,917) |
| CAD | (11,854) | 11,854 | - | - |
| AUD | - | - | (67,457) | 67,457 |
| GBP | (136,717) | 136,717 | - | - |
| VND | (93,398) | 93,398 | - | - |
| 합계 | (4,615,349) | 4,615,349 | (6,639,963) | 6,639,963 |

상기 민감도 분석은 보고기간말 현재 기능통화 이외의 외화로 표시된 화폐성 자산 및부채를 대상으로 하였습니다.

④ 이자율위험은 시장이자율의 변동으로 인하여 금융상품의 공정가치가 변동할 위험입니다. 연결기업의 경영진은 시장이자율의 변동으로 인해 금융상품의 공정가치 또는 미래현금흐름이 변동할 위험을 고려하여 고정이자율차입금과 변동이자율차입금의 적절한 균형을 유지하고 있습니다.

(2) 자본관리
연결실체의 자본관리는 건전한 자본구조의 유지를 통한 주주이익 극대화를 목적으로하고 있으며, 자본관리의 일환으로 안정적인 배당을 시행하고 있습니다. 연결실체의 자본구조는 차입금에서 현금및현금성자산 등을 차감한 순부채와 자본으로 구성됩니다. 당반기말과 전기말 현재 연결실체의 자본관리지표는 다음과 같습니다.

(단위: 천원)

| 구분 | 당반기말 | 전기말 |
|---|---|---|
| 순부채: | | |
| 차입금 및 사채 | 703,534,084 | 628,082,088 |
| 차감: | | |
| 현금및현금성자산 | (74,036,585) | (75,519,498) |
| 순부채 | 629,497,499 | 552,562,590 |
| 자본: | | |
| 자본 총계 | 1,298,021,943 | 1,218,985,654 |
| 순부채 비율 | 48.50% | 45.33% |

## ■ 동원시스템즈(주)

연결기업은 금융상품과 관련하여 신용위험, 유동성위험, 환위험, 이자율위험 및 기타가격위험과 같은 다양한 금융위험에 노출되어 있습니다. 연결기업의 위험관리는 연결기업의 재무적 성과에 영향을 미치는 잠재적 위험을 식별하여 연결기업이 허용 가능한 수준으로 감소, 제거 및 회피하는 것을 그 목적으로 하고 있습니다. 연결기업은 전사적인 수준의 위험관리 정책 및 절차를 마련하여 운영하고 있으며, 연결기업의 경영지원부문에서 위험관리에 대한 총괄책임을 담당하고 있습니다. 연결기업의 재무부문은 이사회에서승인된 위험관리 정책 및 절차에 따라 연결기업의 영업과 관련한 금융위험을 감시하고 관리하는 역할을 하고 있으며, 연결기업의 내부감사인은 위험관리 정책 및 절차의준수 여부와 위험노출 한도를 지속적으로 검토하고 있습니다.

### 가. 시장위험 및 위험관리

연결기업의 시장위험과 이러한 시장위험이 회사의 손익에 미칠 수 있는 영향은 다음과 같습니다.
(1) 금융위험관리
연결기업은 금융상품과 관련하여 신용위험, 유동성위험, 환위험, 이자율위험 및 기타가격위험과 같은 다양한 금융위험에 노출되어 있습니다. 연결기업의 위험관리는 연결기업의 재무적 성과에 영향을 미치는 잠재적 위험을 식별하여 연결기업이 허용 가능한 수준으로 감소, 제거 및 회피하는 것을 그 목적으로 하고 있습니다. 연결기업은 전사적인 수준의 위험관리 정책 및 절차를 마련하여 운영하고 있으며, 연결기업의 경영지원부문에서 위험관리에 대한 총괄책임을 담당하고 있습니다.

① 신용위험관리
신용위험은 계약 상대방이 계약상의 의무를 불이행하여 연결기업에 재무적 손실을 입힐 위험을 의미합니다. 신용위험은 영업수익 창출을 위한 거래뿐 아니라, 현금성자산과 금융자산에 포함된 금융기관예치금 및 대여금 등의 기타 금융상품으로부터 발생할 수 있습니다.

연결기업은 금융상품의 당사자 중 일방이 의무를 이행하지 않아 상대방에게 재무손실을 입힐 신용위험에 노출되어 있습니다. 연결기업의 경영진은 신용위험을 관리하기 위하여 신용도가 일정 수준 이상인 거래처와 거래하고 있으며, 금융자산의 신용보강을 위한 정책과 절차를 마련하여 운영하고 있습니다. 또한, 건설 계약 수주시 발주자의 신용도를 평가하여 수주를 결정하고 있습니다. 연결기업은 주기적으로 거래처의 신용도를 재평가하여 신용거래한도를 재검토하고 담보수준을 재조정하고 있으며,회수가 지연되는 금융자산에 대하여는 매월 회수지연 현황 및 회수대책을 보고하고 지연 사유에 따라 적절한 조치를 취하고 있습니다.

금융자산의 장부금액은 신용위험에 대한 최대노출정도를 표시하고 있습니다. 당반기말과 전기말 현재 연결기업의 신용위험에 대한 최대 노출정도는 다음과 같습니다.

(단위: 천원)

| 구 분 | 당반기말 | 전기말 |
|---|---|---|
| 현금성자산 | 108,880,860 | 132,235,277 |
| 단기금융상품 | 14,924,000 | 28,696,807 |
| 매출채권및기타채권(유동) | 259,206,438 | 239,185,538 |
| 장기금융상품 | 5,000 | 5,000 |
| 비유동기타채권 | 3,448,867 | 3,719,794 |
| 금융보증계약(*) | 29,342,000 | 29,342,000 |
| 합 계 | 415,807,165 | 433,184,416 |

(*) 상기에 포함된 금액은 진안물사랑(주)의 임대형 민간투자사업과 관련된 자금보충의무에 따라 피보증인이 보증금액 전액을 청구한다면 당사 계약 상 지급하여야 할 최대 노출금액입니다.

연결기업은 국민은행 등의 금융기관에 현금성자산 및 단기금융상품 등을 예치하고 있으며, 신용등급이 우수한 금융기관과 거래하고 있으므로 금융기관으로부터의 신용위험은 제한적입니다.

② 유동성위험관리
연결기업은 현금 등 금융자산을 인도하여 결제하는 금융부채에 관련된 의무를 충족하는 데 어려움을 겪게 될 유동성위험에 노출되어 있습니다. 연결기업의 경영진은 유동성위험을 관리하기 위하여 단기 및 중장기 자금관리계획을 수립하고 현금유출예산과 실제현금유출액을 지속적으로 분석・검토하여 금융부채와 금융자산의 만기구조를 대응시키고 있습니다. 연결기업의 경영진은 영업활동현금흐름과 금융자산의 현금유입으로 금융부채를 상환가능하다고 판단하고 있습니다. 한편, 연결기업은 필요할 경우 일시적으로 발생할 수 있는 유동성위험을 관리하기 위하여 (주)하나은행 등과 당좌차월 등의 약정을 체결하고 있습니다.

당반기말과 전기말 현재 금융부채의 잔존계약만기에 따른 만기분석은 다음과 같습니다

(단위: 천원)

| 구 분 | 장부금액 | 계약상 현금흐름 | 잔존계약만기 | | | |
|---|---|---|---|---|---|---|
| | | | 3개월 미만 | 3개월 ~ 1년 | 1년 ~ 5년 | 5년 초과 |
| 당반기말: | | | | | | |
| 매입채무및기타채무 | 187,242,022 | 187,242,022 | 156,553,270 | 30,615,673 | 73,079 | - |
| 단기차입금 | 224,769,723,738 | 295,182,366,986 | 62,541,675,000 | 109,369,125,000 | 123,271,566,986 | |
| 장기차입금 | 130,000,000,000 | 131,888,619,156 | 101,098,682,178 | 30,789,936,978 | | |
| 사채 | 50,000,000,000 | 50,597,197,626 | 30,264,328,763 | 20,332,868,863 | | |
| 리스부채 | 5,791,715 | 6,304,639 | 592,954 | 1,716,583 | 3,975,470 | 19,631 |
| 금융보증계약(*) | 43,202,000 | 43,202,000 | - | - | - | - |
| 전기말: | | | | | | |
| 매입채무및기타채무 | 186,107,465 | 186,107,464 | 185,746,824 | 344,959 | 15,681 | - |
| 단기차입금 | 150,000,000 | 153,212,343 | 21,578,168 | 131,634,175 | - | - |
| 장기차입금 | 80,000,000 | 83,580,171 | 894,477 | 62,461,432 | 20,224,262 | - |
| 사채 | 264,480,715 | 282,507,159 | 2,526,025 | 46,704,592 | 233,276,542 | - |
| 리스부채 | 5,555,778 | 6,184,870 | 384,477 | 1,190,236 | 4,564,731 | 45,426 |
| 금융보증계약(*) | - | 43,202,000 | 43,202,000 | - | - | - |

(*) 금융보증계약에 대하여 상기에 포함된 금액은 진안물사랑(주)의 임대형 민간투자사업과 관련된 자금보충의무에 따라 피보증인이 보증금액 전액을 청구한다면 당사 계약 상 지급하여야 할 최대 약정 금액과 동원신성장2호조합의 잔여출자 약정액에 해당됩니다. 즉시 지급을 요구받을 수 있으므로 3개월 미만으로 구분하였습니다.

③ 환위험관리

연결기업은 수출 및 원재료 수입 거래와 관련하여 USD, JPY, EUR, CAD 및 VND 등의 환율변동위험에 노출되어 있습니다. 연결기업의 경영진은 내부적으로 원화 환율 변동에 대한 환위험을 수시로 측정하고 있습니다.

당반기말과 전기말 현재 기능통화 이외의 외화로 표시된 화폐성자산 및 부채의 장부금액은 다음과 같습니다.

<당반기말> (단위: 천원)

| 구 분 | USD | JPY | EUR | CAD | VND | GBP |
|---|---|---|---|---|---|---|
| 자산: | | | | | | |
| 현금및현금성자산 | 20,670,755 | 558,394 | 3,188,714 | 1,972,866 | 18 | - |
| 매출채권및기타채권 | 41,532,817 | 724,576 | 153,677 | 1,990,055 | 16,848,036 | - |
| 자산 합계 | 62,203,572 | 1,282,970 | 3,342,391 | 3,962,921 | 16,848,054 | - |
| | | | | | | 부채: |
| 매입채무및기타채무 | 6,767,948 | - | 1,768,601 | 10,249 | - | 2,831 |
| 부채 합계 | 6,767,948 | - | 1,768,601 | 10,249 | - | 2,831 |

<전기말> (단위: 천원)

| 구 분 | USD | JPY | EUR | CAD | VND |
|---|---|---|---|---|---|
| 자산: | | | | | |
| 현금및현금성자산 | 15,014,833 | 1,604,475 | 8,491,344 | - | 20 |
| 매출채권및기타채권 | 34,691,433 | 562,183 | 177,563 | 828,364 | - |
| 자산 합계 | 49,706,266 | 2,166,658 | 8,668,907 | 828,364 | 20 |
| 부채: | | | | | |
| 매입채무및기타채무 | 5,695,298 | 617,852 | 7,629,191 | 11,397 | - |
| 부채 합계 | 5,695,298 | 617,852 | 7,629,191 | 11,397 | - |

당반기말과 전기말 현재 각 외화에 대한 원화환율 10% 변동시 환율변동이 당반기 및 전기의 세전손익에 미치는 영향은 다음과 같습니다.

(단위: 천원)

| 구 분 | 당반기 | | 전기 | |
|---|---|---|---|---|
| | 10% 상승시 | 10% 하락시 | 10% 상승시 | 10% 하락시 |
| USD | 5,543,562 | (5,543,562) | 4,401,097 | (4,401,097) |
| JPY | 128,297 | (128,297) | 154,881 | (154,881) |
| EUR | 157,379 | (157,379) | 103,972 | (103,972) |
| CAD | 395,267 | (395,267) | 81,697 | (81,697) |
| VND | 1,684,805 | (1,684,805) | 2 | (2) |
| GBP | (283) | 283 | - | - |

상기 민감도 분석은 보고기간말 현재 기능통화 이외의 외화로 표시된 화폐성 자산 및부채를 대상으로 하였습니다.

④ 이자율위험관리
연결기업은 차입금과 관련하여 이자율변동위험에 노출되어 있습니다. 연결기업의 경영진은 시장이자율의 변동으로 인해 미래현금흐름이 변동할 위험을 고려하여 고정이자율차입금과 변동이자율차입금의 적절한 균형을 유지하고 있습니다.

당반기말 및 전기말 현재 변동금리부 차입금의 장부금액은 다음과 같습니다.

(단위: 천원)

| 구 분 | 당반기말 | 전기말 |
|---|---|---|
| 변동금리부 차입금 | 180,000,000 | 40,000,000 |

당기말 및 전기말 현재 시장이자율 1% 변동시 변동이자율 차입금 이자비용이 연간 순금융원가에 미치는 영향은 다음과 같습니다.

<당기말> (단위: 천원)

| 구 분 | 1% 상승시 | 1% 하락시 |
|---|---|---|
| 순금융원가 | 1,800,000 | (1,800,000) |

<전기말> (단위: 천원)

| 구 분 | 1% 상승시 | 1% 하락시 |
|---|---|---|
| 순금융원가 | 400,000 | (400,000) |

(2) 자본관리

연결기업의 자본관리는 건전한 자본구조의 유지를 통한 주주이익 극대화를 목적으로하고 있으며, 자본관리의 일환으로 안정적인 배당을 시행하고 있습니다. 연결기업의 자본구조는 차입금에서 현금및현금성자산 등을 차감한 순부채와 자본으로 구성됩니다. 당반기말과 전기말 현재 연결기업이 자본으로 관리하고 있는 항목의 내역은 다음과 같습니다.

(단위: 천원)

| 구 분 | 당반기말 | 전기말 |
|---|---|---|
| 순부채: | | |
| 차입금(사채포함) | 484,434,153 | 494,480,715 |
| 차감: 현금및현금성자산 | (108,890,260) | (132,235,277) |
| 순부채 | 375,543,892 | 362,245,438 |
| | | 자본: |
| 자본 총계 | 836,565,669 | 836,434,544 |
| 순부채비율 | 44.89% | 43.31% |

## 나. 위험관리방식 및 위험관리조직

(1) 리스크관리팀

신용위험을 관리하기 위하여 주기적으로 거래처의 신용도를 재평가하여 신용거래한도를 재검토하고 담보수준을 재조정하고 있으며, 회수가 지연되는 금융자산에 대하여는 매월 회수지연 현황 및 회수대책을 보고하고 지연 사유에 따라 적절한 조치를 취하고 있습니다.

(2) 재경팀 자금파트

환위험을 관리하기 위하여 환율 변동에 대한 환위험을 수시로 측정하고 있으며, 유동성위험을 관리하기 위하여 단기 및 중장기 자금관리계획을 수립하고 현금유출예산과 실제현금유출액을 지속적으로 분석・검토하여 금융부채와 금융자산의 만기구조를 대응시키고 있습니다. 또한 이자율 위험관리를 위해 시장이자율의 변동으로 인해 금융상품의 공정가치 또는 미

래현금흐름이 변동할 위험을 고려하여 고정이자율차입금과 변동이자율차입금의 적절한 균형을 유지하고 있습니다.

(3) 재경팀 회계파트
재경팀 회계파트에서는 건전한 자본구조 유지를 위하여 주기적으로 부채비율 등을 분석하고 관리하고 있습니다.

### 다. 파생상품 및 풋백옵션 등 거래현황

(1) 통화선도 계약
① 제46기(전기) 약정사항
해당사항 없음.
② 제47기 (당반기) 약정사항
해당사항 없음.

## ■ STARKIST Co.

당사가 노출된 시장위험은 시장위험은 금리위험, 신용위험, 유동성위험 등이 있습니다. 당사는 시장위험을 허용 가능한 수준으로 관리하기 위해 적절한 프로세스와 정책을 마련하여 운영하고 있습니다. 당사는 계약을 체결하기 전에 위험 평가를 수행하고 적절한 위험 완화 전략을 결정합니다. 당기 중 시장위험에 유의적인 영향을 받지 않았습니다.
(1) 금리위험
당사는 차입금의 이자율위험에 노출되어 있습니다. 변동금리로 차입한 차입금은 회사의 미래현금흐름이 변동할 위험을 내재하고 있습니다.
(2) 신용위험
당사는 상대방이 거래의무를 이행하지 않아 손실이 발생할 위험에 노출되어 있습니다. 이러한 신용위험을 관리하기 위해 신용도가 높은 거래상대방과만 거래합니다. 신용위험에 대한 회사의 최대 노출범위는 회사의 외상매출채권 금액입니다.
(3) 유동성위험
유동성위험은 만기가 도래한 부채에 관련된 의무를 충족하지 못할 위험입니다. 당사는 예측 및 실제 현금 흐름을 지속적으로 모니터링하고 금융자산 및 부채의 만기구조를 대응시킴으로써 유동성 위험을 관리하고 있습니다.

## ■ 동원로엑스(주)

### 가. 시장위험과 위험관리
금융상품과 관련하여 회사는 신용위험, 유동성위험 및 시장위험에 노출되어 있습니다. 본 주석은 회사가 노출되어 있는 위의 위험에 대한 정보와 회사의 위험관리 목표,정책, 위험 평가 및 관리 절차에 대해 공시하고 있습니다. 추가적인 계량적 정보에 대해서는 동 재무제표 전반에 걸쳐서 공시되어 있습니다.

(1) 금융위험관리
1) 위험관리 체계
회사의 위험관리 체계를 구축하고 감독할 책임은 이사회에 있습니다. 회사의 위험관리 정책

은 회사가 직면한 위험을 식별 및 분석하고, 적절한 위험 한계치 및 통제를 설정하고, 위험이 한계치를 넘지 않도록 하기 위해 수립되었습니다. 위험관리정책과 시스템은 시장 상황과 회사의 활동의 변경을 반영하기 위해 정기적으로 검토되고 있습니다.

2) 신용위험
신용위험이란 고객이나 거래상대방이 금융상품에 대한 계약상의 의무를 이행하지 않아 회사가 재무손실을 입을 위험을 의미하며, 주로 거래처에 대한 매출채권과 기타채권에서 발생합니다.

금융자산의 장부금액은 신용위험에 대한 최대노출정도를 표시하고 있습니다. 당반기말과 전기말 현재 회사의 신용위험에 대한 최대 노출정도는 다음과 같습니다.

(단위: 천원)

| 구 분 | 당반기말 | 전기말 |
|---|---|---|
| 현금및현금성자산 | 20,037,351 | 34,529,057 |
| 단기금융자산 | - | 10,000,000 |
| 장기금융자산 | 122,000 | 122,000 |
| 매출채권및기타수취채권 | 174,545,123 | 152,070,912 |
| 장기매출채권및기타수취채권 | 9,220,413 | 8,384,891 |
| 금융보증계약(*) | 1,695,650 | 1,578,390 |
| 합 계 | 205,620,537 | 206,685,250 |

(*) 회사는 특수관계자의 차입금 등에 대해 담보 및 금융보증을 제공하는 신용위험에노출되어 있으며, 회사의 경영진은 종속기업 및 관계기업의 의무불이행으로 인한 손실은 예상하고 있지 않습니다. 상기 금액은 담보 및 보증 설정액입니다.

① 매출채권
회사의 경영진은 신용위험을 관리하기 위하여 신용도가 일정 수준 이상인 거래처와 거래하고 있으며, 금융자산의 신용보강을 위한 정책과 절차를 마련하여 운영하고 있습니다. 회사는 회수가 지연되는 금융자산에 대하여는 매월 회수지연 현황 및 회수대책을 보고하고 있으며 지연사유에 따라 적절한 조치를 취하고 있습니다.

회사는 매출채권에 대해 발생할 것으로 예상되는 손실에 대해 충당금을 설정하고 있습니다. 이 충당금은 개별적으로 유의적인 항목에 대한 구체적인 손상차손과 유사한 특성을 가진 금융자산 집합에서 발생하였으나 아직 식별되지 않은 손상차손으로 구성됩니다. 금융자산 집합의 충당금은 유사한 금융자산의 회수에 대한 과거 자료에 근거하여 결정되고 있습니다.

( i ) 당반기말과 전기말 현재 매출채권 및 계약자산의 각 지역별 신용위험의 노출정도는 다음과 같습니다.

(단위: 천원)

| 구 분 | 당반기말 | 전기말 |
|---|---|---|

| | | |
|---|---|---|
| 국내 | 172,939,478 | 156,685,122 |
| 국외 | 11,443,629 | 3,178,008 |
| 합 계 | 184,383,107 | 159,863,130 |

(ii) 당반기말과 전기말 현재 매출채권 및 계약자산의 거래상대별 신용위험의 노출정도는 다음과 같습니다.

(단위: 천원)

| 구 분 | 당반기말 | 전기말 |
|---|---|---|
| 일반고객 | 159,599,406 | 136,505,234 |
| 기타(*) | 24,783,701 | 23,357,896 |
| 합 계 | 184,383,107 | 159,863,130 |

(*) 특수관계자에 대한 채권으로 구성되어 있습니다.

(iii) 당반기말 현재 매출채권 및 계약자산에 대한 기대신용손실과 신용위험익스포저에 대한 정보는 다음과 같습니다.

(단위: 천원)

| 구 분 | 가중평균 채무불이행률 | 총 장부금액 | 손상차손누계액 |
|---|---|---|---|
| 만기 미도래 | 0.00% | 178,677,916 | - |
| 3월 초과 6월 이하 | 0.00% | 3,793,057 | - |
| 6월 초과 9월 이하 | 0.00% | 202,256 | - |
| 9월 초과 12월 이하 | 0.00% | - | - |
| 12월 초과 15월 이하 | 0.00% | 0 | - |
| 15월 초과 | 95.19% | 1,709,878 | 1,627,551 |
| 합 계 | | 184,383,107 | 1,627,551 |

개별평가로 기대신용손실을 인식하는 매출채권에 대해서는 담보 등을 고려하여 손상차손누계액을 설정하고 있으며, 당반기말 현재 손상차손누계액은 1,627,551천원입니다.

(iv) 당반기와 전기 중 매출채권 및 기타채권에서 인식된 손상(환입)은 다음과 같습니다.

(단위: 천원)

| 구 분 | 당 반 기 | 전 기 |
|---|---|---|
| 매출채권및기타채권 | (208,994) | 318,152 |

(v) 당반기와 전기 중 매출채권 및 기타채권의 손실충당금 변동은 다음과 같습니다.

(단위: 천원)

| 구 분 | 당 반 기 | 전 기 |
|---|---|---|

| | | |
|---|---|---|
| 기초금액 | 1,881,826 | 1,571,148 |
| 설정 | - | 331,613 |
| 환입 | (208,994) | (13,461) |
| 제각 | - | (7,474) |
| 기말금액 | 1,672,832 | 1,881,826 |

② 현금및현금성자산 및 단기금융자산
회사는 하나은행, 삼성증권 등의 금융기관에 현금및현금성자산 및 단기금융자산을 예치하고 있으며, 신용등급이 우수한 금융기관과 거래하고 있으므로 금융기관으로부터의 신용위험은 제한적입니다.

3) 유동성위험
유동성위험이란 회사가 금융부채와 관련된 의무를 충족하는 데 어려움을 겪게 될 위험을 의미합니다. 회사의 유동성 관리방법은 재무적으로 어려운 상황에서도 받아들일 수 없는 손실이 발생하거나, 회사의 평판에 손상을 입힐 위험 없이, 만기일에 부채를 상환할 수 있는 충분한 유동성을 유지하도록 하는 것입니다.

회사의 경영진은 유동성위험을 관리하기 위하여 단기 및 중장기 자금관리계획을 수립하고 현금유출예산과 실제현금유출액을 지속적으로 분석·검토하여 금융부채와 금융자산의 만기구조를 대응시키고 있습니다. 회사의 경영진은 영업활동현금흐름과 금융자산의 현금유입으로 금융부채를 상환가능하다고 판단하고 있습니다. 한편, 회사는 필요할 경우 일시적으로 발생할 수 있는 유동성위험을 관리하기 위하여 (주)신한은행 등과 대출약정을 체결하고 있습니다.

당반기말과 전기말 현재 잔존계약만기에 따른 금융부채의 계약상 현금흐름은 다음과 같습니다.

① 당반기말

(단위: 천원)

| 구 분 | 장부금액 | 계약상 현금흐름 | 잔존계약만기 | | |
|---|---|---|---|---|---|
| | | | 1년 미만 | 1년이상 5년미만 | 5년 이후 |
| 매입채무및기타채무 | 131,032,975 | 131,032,975 | 129,733,551 | 1,299,424 | - |
| 차입금 | 192,499,600 | 198,458,173 | 166,104,468 | 32,353,705 | - |
| 금융보증계약(*) | - | 1,695,650 | 1,695,650 | - | - |
| 리스부채 | 53,045,386 | 63,937,067 | 24,220,128 | 24,518,005 | 15,198,934 |
| 합 계 | 398,122,732 | 413,035,483 | 372,176,867 | 27,896,435 | 12,962,181 |

(*) 회사는 회사의 종속기업 및 공동기업에 지급보증을 제공하고 있으며, 즉시 지급을 요구받을 수 있는 기간을 고려하여 1년 미만에 포함하였습니다.

② 전기말

(단위: 천원)

| 구 분 | 장부금액 | 계약상 현금흐름 | 잔존계약만기 | | |
|---|---|---|---|---|---|
| | | | 1년 미만 | 1년이상 5년미만 | 5년 이후 |
| 매입채무및기타채무 | 124,980,555 | 124,980,555 | 123,631,192 | 1,349,363 | - |
| 차입금 | 172,499,600 | 174,734,290 | 174,470,967 | 263,323 | - |
| 금융보증계약(*) | - | 1,578,390 | 1,578,390 | - | - |
| 리스부채 | 65,811,439 | 77,546,717 | 31,493,978 | 29,546,830 | 16,505,909 |
| 합 계 | 363,291,594 | 378,839,952 | 331,174,527 | 31,159,516 | 16,505,909 |

4) 시장위험
시장위험이란 환율, 이자율 및 지분증권의 가격 등 시장가격의 변동으로 인하여 금융상품의 공정가치나 미래현금흐름이 변동할 위험을 의미합니다. 시장가격 관리의 목적은 수익은 최적화하는 반면 수용가능한 한계 이내로 시장위험 노출을 관리 및 통제하는 것입니다.

① 환위험관리
회사는 하역 및 운송주선 용역과 관련하여 USD, JPY, EUR 및 GBP의 환율변동위험에 노출되어 있습니다. 회사의 경영진은 내부적으로 원화 환율 변동에 대한 환위험을수시로 측정하고 있습니다.

당반기말과 전기말 현재 외화자산부채에 적용된 외화단위당 환율정보는 다음과 같습니다.

(단위: 원)

| 구 분 | 당반기말 | 전기말 |
|---|---|---|
| USD | 1,541.50 | 1,434.90 |
| JPY | 9.52 | 9.18 |
| EUR | 1,761.09 | 1,685.72 |
| GBP | 2,044.11 | 1,932.31 |

당반기말과 전기말 현재 외화로 표시된 화폐성자산 및 부채의 장부금액은 다음과 같습니다.

(단위: 천원)

| 통 화 | 당반기말 | | 전기말 | |
|---|---|---|---|---|
| | 자산 | 부채 | 자산 | 부채 |
| USD | 11,463,270 | 2,367,288 | 6,285,871 | 2,022,896 |
| JPY | - | 802 | - | 595 |
| EUR | - | 52,666 | - | 109,862 |
| GBP | - | 6,234 | - | 2,398 |
| 합 계 | 11,463,270 | 2,426,990 | 6,285,871 | 2,135,751 |

당반기말과 전기말 현재 다른 모든 변수가 일정하고 주요 외화에 대한 원화환율이 10%변동시 상기 자산 및 부채 등으로부터 발생하는 환산손익이 당기 및 전기 손익에 미칠 영향은 다음과 같습니다.

(단위: 천원)

| 통 화 | 당기 | | 전기 | |
|---|---|---|---|---|
| | 10% 상승시 | 10% 하락시 | 10% 상승시 | 10% 하락시 |
| USD | 909,598 | (909,598) | 426,297 | (426,297) |
| JPY | (80) | 80 | (59) | 59 |
| EUR | (5,267) | 5,267 | (10,986) | 10,986 |
| GBP | (623) | 623 | (240) | 240 |

상기 민감도 분석은 보고기간말 현재 회사의 기능통화 이외의 외화로 표시된 화폐성 자산 및 부채를 대상으로 하였습니다.

② 이자율위험
회사는 차입금과 관련하여 이자율변동위험에 노출되어 있습니다. 회사의 경영진은 국내외 이자율 변동 추세에 대한 분석 및 예측을 통하여 시장이자율 변동으로 인한 금융부채의 공정가치나 미래현금흐름 변동위험을 최소화하고 있습니다.

당반기말과 전기말 현재 회사가 보유하고 있는 변동이자율 차입금의 장부금액은 다음과 같습니다.

(단위: 천원)

| 구 분 | 당반기말 | 전기말 |
|---|---|---|
| 차입금(유동) | 162,000,000 | 112,000,000 |
| 차입금(비유동) | 30,000,000 | - |
| 합 계 | 192,000,000 | 112,000,000 |

시장이자율 1% 변동시 변동금리부 차입금 이자비용이 당기와 전기의 손익에 미치는영향은 다음과 같습니다.

(단위: 천원)

| 구 분 | 당기 | | 전기 | |
|---|---|---|---|---|
| | 1%상승 | 1%하락 | 1%상승 | 1%하락 |
| 이자비용의 증감 | 1,920,000 | (1,920,000) | 1,120,000 | (1,120,000) |

(2) 자본관리
회사의 자본관리는 건전한 자본구조의 유지를 통한 주주이익 극대화를 목적으로 하고 있으며, 자본구조는 차입금에서 현금및현금성자산을 차감한 순차입부채와 자본으로 구성됩니다.

당반기말과 전기말 현재 회사의 자본관리지표는 다음과 같습니다.

(단위: 천원)

| 구 분 | 당반기말 | 전기말 |
|---|---|---|
| 순차입부채: | | |

| | | |
|---|---|---|
| 차입금 | 192,499,600 | 172,749,400 |
| 차감: 현금및현금성자산 | (20,037,351) | (34,529,057) |
| 순차입부채 | 172,462,249 | 137,970,543 |
| 자본: | | |
| 자본 총계 | 595,589,641 | 594,558,076 |
| 순차입부채 비율 | 28.96% | 23.21% |

**나. 파생상품 거래 현황**
- 해당사항 없음

## ■ (주)동원홈푸드

**가. 시장위험과 위험관리**

(1) 금융위험관리

당사는 금융상품과 관련하여 신용위험, 유동성위험, 이자율위험 및 가격위험과 같은 다양한 금융위험에 노출되어 있습니다. 당사의 위험관리는 당사의 재무적 성과에 영향을 미치는 잠재적 위험을 식별하여 당사가 허용가능한 수준으로 감소, 제거 및 회피하는 것을 그 목적으로 하고 있습니다. 당사는 전사적인 수준의 위험관리 정책 및 절차를 마련하여 운영하고 있으며, 당사의 재무부문에서 위험관리에 대한 총괄책임을 담당하고 있습니다.

당사의 재무부문은 이사회에서 승인된 위험관리 정책 및 절차에 따라 당사의 영업과 관련한 금융위험을 감시하고 관리하는 역할을 하고 있으며, 당사의 내부감사인은 위험관리 정책 및 절차의 준수 여부와 위험노출 한도를 지속적으로 검토하고 있습니다.

① 신용위험관리
신용위험은 계약 상대방이 계약상의 의무를 불이행하여 당사에 재무적 손실을 미칠 위험을 의미합니다. 신용위험은 영업수익 창출을 위한 거래 뿐 아니라, 현금및현금성자산과 금융자산에 포함된 금융기관예치금, 대여금 등의 기타 금융상품으로부터 발생할 수 있습니다.

당사는 금융상품의 당사자 중 일방이 의무를 이행하지 않아 상대방에게 재무손실을 입힐 신용위험에 노출되어 있습니다. 당사의 경영진은 신용위험을 관리하기 위하여 신용도가 일정 수준 이상인 거래처와 거래하고 있으며, 금융자산의 신용보강을 위한 정책과 절차를 마련하여 운영하고 있습니다. 당사는 신규 거래처와 계약시 공개된 재무정보 등을 이용하여 거래처의 신용도를 평가하고 이를 근거로 신용거래한도를 결정하고 있으며, 일부 거래처에 대하여 담보 또는 지급보증을 제공받고 있습니다. 또한, 당사는 주기적으로 거래처의 신용도를 재평가하여 신용거래한도를 재검토하고 담보수준을 재조정하고 있으며, 회수가 지연되는 금융자산에 대하여는 분기 단위로 회수지연 현황 및 회수대책을 보고하고 있으며 지연사유에 따라 적절한 조치를 취하고 있습니다.

금융자산의 장부금액은 신용위험에 대한 최대 노출정도를 표시하고 있습니다. 당반기말과 전기말 현재 당사의 신용위험에 대한 최대 노출정도는 다음과 같습니다.

| | | (단위: 천원) |
|---|---|---|
| 구 분 | 당반기말 | 전기말 |
| 현금성자산 | 20,153,977 | 44,930,395 |
| 매출채권및기타채권 | 188,607,473 | 176,043,262 |
| 장기매출채권및기타채권 | 3,965,492 | 7,162,425 |
| 합 계 | 212,726,942 | 228,136,081 |

당사는 (주)신한은행 등의 금융기관에 현금성자산 등을 예치하고 있으며, 거래전에 금융기관의 신용등급을 확인하고, 신용등급이 우수한 금융기관과 금융거래를 실시하고 있습니다. 또한, 관련 금융기관에 대한 신용도를 지속적으로 확인하여 관련 금융거래에서 발생할 수 있는 신용위험을 최소화하고 있으므로 현금성자산 등의 신용위험에 대한 노출정도는 제한적입니다.

② 유동성위험관리
당사는 현금 등 금융자산을 인도하여 결제하는 금융부채에 관련된 의무를 충족하는 데 어려움을 겪게 될 유동성위험에 노출되어 있습니다. 당사의 경영진은 유동성위험을 관리하기 위하여 단기 및 중장기 자금관리계획을 수립하고 현금유출예산과 실제현금유출액을 지속적으로 분석・검토하여 금융부채와 금융자산의 만기구조를 대응시키고 있습니다. 당사의 경영진은 영업활동현금흐름과 금융자산의 현금유입으로 금융부채를 상환가능하다고 판단하고 있습니다.

당반기말과 전기말 현재 금융부채의 잔존계약만기에 따른 만기분석은 다음과 같습니 다.

(단위: 천원)

| 구 분 | 장부금액 | 계약상 현금흐름 | 잔존계약만기 | | | |
|---|---|---|---|---|---|---|
| | | | 3개월 미만 | 3개월 ~ 1년 | 1년 ~ 5년 | 5년 이상 |
| 당반기말: | | | | | | |
| 매입채무및기타채무 | 200,389,769 | 200,389,769 | 200,389,769 | - | - | - |
| 단기차입금 | 165,000,000 | 169,433,915 | 20,024,304 | 149,409,611 | - | - |
| 장기차입금(유동성대체분포함) | - | - | - | - | - | - |
| 리스부채 | 22,116,601 | 26,836,516 | - | 10,297,106 | 6,205,805 | 10,333,605 |
| 합 계 | 387,506,370 | 396,660,200 | 220,414,073 | 159,706,717 | 6,205,805 | 10,333,605 |
| 전기말: | | | | | | |
| 매입채무및기타채무 | 206,702,389 | 206,702,389 | 206,702,389 | - | - | - |
| 단기차입금 | 125,000,000 | 126,918,336 | 35,301,048 | 91,617,288 | - | - |
| 장기차입금(유동성대체분포함) | 30,000,000 | 30,493,479 | - | 30,493,479 | - | - |
| 리스부채 | 24,854,768 | 29,829,505 | - | 9,968,506 | 9,273,408 | 10,587,591 |
| 합 계 | 386,557,157 | 393,943,709 | 242,003,437 | 132,079,273 | 9,273,408 | 10,587,591 |

③ 환위험
당사는 수출 및 원재료 수입 거래와 관련하여 USD, JPY, EUR 등의 환율변동위험에노출되어 있습니다. 당사의 경영진은 내부적으로 원화 환율 변동에 대한 환위험을 수시로 측정하고,

대내적 환위험 관리를 하고 있습니다.

당반기말과 전기말 현재 외화자산부채에 적용된 외화단위당 환율정보는 다음과 같습니다.

(단위: 원)

| 구 분 | 당반기말 | 전기말 |
|---|---|---|
| USD | 1,541.50 | 1,434.90 |
| JPY | 9.52 | 9.18 |
| EUR | 1,761.09 | 1,685.72 |
| AUD | 1,061.79 | 961.02 |
| CAD | 1,085.07 | 1,047.72 |
| GBP | 2,044.11 | 1,932.31 |

당반기말과 전기말 현재 기능통화 이외의 외화로 표시된 화폐성자산 및 부채의 장부금액은 다음과 같습니다.

(단위: 천원)

| 구 분 | 당반기말 | | | | | 전기말 | | | | |
|---|---|---|---|---|---|---|---|---|---|---|
| | USD | JPY | EUR | AUD | GBP | USD | JPY | EUR | AUD | GBP |
| 외화자산: | | | | | | | | | | |
| 매출채권및기타채권 | 626,322 | - | - | - | - | 1,607,165 | 6,893 | - | - | - |
| 외화자산 합계 | 626,322 | - | - | - | - | 1,607,165 | 6,893 | - | - | - |
| 외화부채: | | | | | | | | | | |
| 매입채무및기타채무 | 23,154,790 | 5,712 | 541,713 | - | 118,538 | 21,506,882 | 6,745 | 1,504,136 | 674,573 | - |
| 외화부채 합계 | 23,154,790 | 5,712 | 541,713 | - | 118,538 | 21,506,882 | 6,745 | 1,504,136 | 674,573 | - |

당반기말과 전기말 현재 각 외화에 대한 원화환율 10% 변동시 환율변동이 당기 및 전기의 손익에 미치는 영향은 다음과 같습니다.

(단위: 천원)

| 구 분 | 당반기말 | | 전기말 | |
|---|---|---|---|---|
| | 10% 상승시 | 10% 하락시 | 10% 상승시 | 10% 하락시 |
| USD | (2,252,847) | 2,252,847 | (1,989,972) | 1,989,972 |
| JPY | (571) | 571 | 15 | (15) |
| EUR | (54,171) | 54,171 | (150,414) | 150,414 |
| AUD | - | - | (67,457) | 67,457 |
| CAD | (11,854) | 11,854 | - | - |
| 합 계 | (2,319,443) | 2,319,443 | (2,207,828) | 2,207,828 |

상기 민감도 분석은 보고기간말 현재 기능통화 이외의 외화로 표시된 화폐성 자산 및부채를 대상으로 하였습니다.

④ 이자율위험관리

당반기말과 전기말 현재 당사가 보유하고 있는 변동금리부 금융부채의 장부금액은 다음과

같습니다.

(단위: 천원)

| 구 분 | 당반기말 | 전기말 |
|---|---|---|
| 장기차입금(유동성대체분포함) | - | - |
| 합 계 | - | - |

보고기간말 현재 다른 모든 변수가 일정하고 이자율이 100bp 변동시 당사의 당기 및전기 손익에 미치는 영향은 다음과 같습니다.

(단위: 천원)

| 구 분 | 당기 | | 전기 | |
|---|---|---|---|---|
| | 100bp 상승시 | 100bp 하락시 | 100bp 상승시 | 100bp 하락시 |
| 이자비용 | - | - | - | - |

(2) 자본관리

당사의 자본관리는 건전한 자본구조의 유지를 통한 주주이익 극대화를 목적으로 하고 있으며, 자본관리의 일환으로 안정적인 배당을 시행하고 있습니다. 당사의 자본구조는 차입금에서 현금및현금성자산 등을 차감한 순부채와 자본으로 구성됩니다. 당반기말과 전기말 현재 당사가 자본으로 관리하고 있는 항목의 내역은 다음과 같습니다.

(단위: 천원)

| 구 분 | 당반기말 | 전기말 |
|---|---|---|
| 순부채: | | |
| 부채(차입금) | 165,000,000 | 155,000,000 |
| 차감:현금및현금성자산 | (20,186,537) | (44,957,455) |
| 순부채 | 114,813,436 | 110,042,545 |
| 자본: | | |
| 자본 총계 | 415,203,486 | 392,300,858 |
| 부채비율 | 34.9% | 28.1% |

(3) 금융상품의 공정가치

당사는 공정가치측정에 사용된 투입변수의 유의성을 반영하는 공정가치 서열체계에 따라 공정가치측정치를 분류하고 있으며, 공정가치 서열체계의 수준은 다음과 같습니다.

| 구 분 | 투입변수의 유의성 |
|---|---|
| 수준 1 | 동일한 자산이나 부채에 대한 활성시장의 공시가격 |
| 수준 2 | 직접적으로 또는 간접적으로 관측 가능한 자산이나 부채에 대한 투입변수 |

| | |
|---|---|
| 수준 3 | 관측 가능한 시장자료에 기초하지 않은 자산이나 부채에 대한 투입변수 |

당반기말 현재 공정가치로 측정되는 금융상품의 공정가치 서열체계는 다음과 같습니다.

(단위: 천원)

| 구분 | 수준1 | 수준2 | 수준3 | 합계 |
|---|---|---|---|---|
| 기타금융자산 | - | 8,316 | 10,184,532 | 10,192,848 |

# 6. 주요계약 및 연구개발활동

## ■ 동원산업(주)

### 가. 경영상의 주요계약 등

공시서류 작성기준일 현재 당사의 재무상태에 중요한 영향을 미치는 비경상적인 중요계약은 존재하지 않습니다.

### 나. 연구개발활동

(1) 연구개발 담당조직

① 명칭 : 동원산업(주) 기업부설연구소

② 소재지: 경기도 성남시 분당구 판교로253, 판교이노밸리 B동 604-4호(삼평동)

③ 설립일: 22.11.01

④ 인가일: 23.03.21

⑤ 규 모: 부문건물 397.3㎡

⑥ 직원현황

| 전 담 요 원 | | | | 보조요원 | 관리요원 | 합 계 |
|---|---|---|---|---|---|---|
| 박사 | 석사 | 학사 | 소계 | | | |
| - | 3 | 6 | 9 | 2 | - | 11 |

⑦ 연구분야

- 산업용 센서 시스템 연구 개발
- 차량용 센서 및 제어기 연구 개발
- 시스템 성능 평가 및 데이터 Logging 시스템 연구 개발

(2) 연구개발비용

(단위 : 백만원, %)

| 과 목 | | 제 58기 반기 | 제 57기 | 제 56기 | 비 고 |
|---|---|---|---|---|---|
| 연구개발비용 계 | | 982 | 1,901 | 1,566 | - |
| (정부보조금) | | (335) | (621) | (383) | - |
| 회계처리 | 판매비와관리비 | 648 | 1,281 | 1,183 | - |
| 연구개발비 / 매출액 비율<br>[연구개발비용계÷당기매출액×100] | | 0.16 | 0.17 | 0.15 | - |

(3) 연구개발 실적

| 연구 과제 | 연구 기간 | 연구 실적 | 비 고 |
|---|---|---|---|
| 차량용 다채널(20만 채널)<br>병렬처리 솔리드 스테이트<br>FMCW 기술기반 라이다<br>(국가전략기술 - 미래형 이동수단) | 23.09~27.02 | - 1채널 FMCW 라이다 시제품 개발<br>- 라이다 기술 관련 특허 출원 11건, 등록 8건 | 23년 산업통상자원부 주관<br>국제공동기술개발사업(한-스페인) 선정 |

## ■ (주)동원에프앤비

### 가. 연구개발활동의 개요

**(1) 연구개발 담당조직**

**[일반식품부문]**

**1) 동원식품과학연구원**

① 명칭 : 동원식품과학연구원
② 소재지: 서울시 서초구 마방로 60 동원에프앤비 빌딩 지하1층
③ 설립일: 1992.03.
④ 인가일: 1993.08.25.
⑤ 규 모: 1,616㎡
⑥ 직원현황

| 전 담 요 원 | | | | 보조요원 | 관리요원 | 합 계 |
|---|---|---|---|---|---|---|
| 박사 | 석사 | 학사 | 소계 | | | |
| 5 | 29 | 14 | 48 | 1 | - | 49 |

⑦ 연구분야
-통조림 제조 기술
-냉동식품 제조 기술
-음료에 관련된 연구개발
-육가공 제품/조미식품 제조 기술
-미생물 분석 및 연구, 식품의 성분분석
-신소재 연구 및 응용분야
-유지가공 및 전통식품 가공기술 연구
-품질경쟁력 확보 연구: 품질 문서 제.개정 및 제품 품질 개선 활동
-발효유 제조기술
-가공유 제조기술
-치즈에 관련된 연구개발
-커피제품 제조기술
-신소재 연구 및 응용분야
-유지가공 기술연구

**2) 동원에프앤비 식품안전센타**

① 명칭 : 동원에프앤비 식품안전센타
② 소재지: 서울시 서초구 마방로 60 동원에프앤비 빌딩
③ 설립일: 2015.05.01
④ 인가일: -
⑤ 규 모: 1,616㎡
⑥ 직원현황

| 전 담 요 원 | | | | 보조요원 | 관리요원 | 합 계 |
|---|---|---|---|---|---|---|
| 박사 | 석사 | 학사 | 소계 | | | |
| - | 5 | 5 | 10 | 1 | - | 11 |

[조미식품부문]
① 명칭 : 식품과학연구소
② 소재지: 충남 아산시 영인면 신봉리 289-7
③ 설립일: 1997.03.02
④ 인가일: 2000.04.20
⑤ 규 모: 1,584㎡
⑥ 직원현황

| 전 담 요 원 | | | | | 보조요원 | 관리요원 | 합 계 |
|---|---|---|---|---|---|---|---|
| 박사 | 석사 | 학사 | 전문학사 | 소계 | | | |
| - | 12 | 26 | 1 | 39 | 9 | 10 | 58 |

⑦ 연구분야
-소스(한식,양식,일식,중식 등) 제조기술
-유화형 드레싱 및 마요네즈 제조기술
-즉석 조리식(죽, 탕, 찌개) 제조기술
-분말제형(제과,제빵,피자,치킨,기타 육가공) 프리믹스 제조기술
-스낵 씨즈닝 제조기술
-제품원료(추출농축, V/D, S/D, 향료) 제조기술
-레토르트식품(파우치, 캔) 제조기술
-시럽, 음료베이스 제조기술
-미생물 분석 연구 및 연구, 식품의 성분분석
-신소재 연구 및 응용분야

(2) 연구개발비용
[일반식품부문]

(단위 : 천원)

| 과 목 | | 제27 기 반기 | 제26 기 연간 | 제25 기 연간 | 비 고 |
|---|---|---|---|---|---|
| 원 재 료 비 | | 1,354,946 | 2,652,403 | 2,211,076 | - |
| 인 건 비 | | 2,787,010 | 5,458,207 | 4,983,391 | - |
| 기 타 | | 641,238 | 1,372,562 | 2,647,094 | - |
| 연구개발비용 계 | | 4,783,195 | 9,483,171 | 9,841,561 | - |
| 회계처리 | 판매비와 관리비 | 4,243,933 | 8,531,866 | 8,638,106 | - |
| | 제조경비 | 539,262 | 951,305 | 1,203,455 | - |
| 연구개발비 / 매출액 비율 [연구개발비용계÷당기매출액×100] | | 0.44% | 0.44% | 0.48% | - |

[조미식품부문]

(단위 : 천원)

| 과 목 | 제27 기 반기 | 제26 기 연간 | 제25 기 연간 | 비 고 |
|---|---|---|---|---|
| 원 재 료 비 | 292,435 | 481,147 | 327,812 | - |

| | | | | | |
|---|---|---|---|---|---|
| 인 건 비 | | 1,575,500 | 3,139,073 | 3,266,016 | - |
| 기 타 | | 125,766 | 335,041 | 304,822 | - |
| 연구개발비용 계 | | 1,993,701 | 3,955,262 | 3,898,650 | - |
| 회계처리 | 판매비와 관리비 | 1,993,701 | 3,955,262 | 3,898,650 | - |
| | 제조경비 | - | - | - | - |
| 연구개발비 / 매출액 비율<br>[연구개발비용계÷당기매출액×100] | | 0.14% | 0.15% | 0.17% | - |

## 나. 연구개발 실적

### [일반식품부문]

(반기말 상품화 기준)

| | | | |
|---|---|---|---|
| 1) | 수산캔 | ---------- | 6종 |
| 2) | 죽 류 | ---------- | 4종 |
| 3) | 냉 동 | ---------- | 12종 |
| 4) | 연제품 | ---------- | 17종 |
| 5) | 즉석밥 및 면류, 떡류 | ---------- | 24종 |
| 6) | 냉장햄 | ---------- | 9종 |
| 7) | 음 료(샘물) | ---------- | 9종 |
| 8) | 펫푸드 | ---------- | 6종 |
| 9) | 기타즉석(국탕찌개) | ---------- | 2종 |
| 10) | 절임류 | ---------- | 1종 |
| 11) | 기타냉장 | ---------- | 1종 |
| 12) | 조미액 | ---------- | 1종 |
| 13) | 유음료 | ---------- | 19종 |
| 14) | 유지류 | ---------- | 4종 |

### [조미식품부문]

(반기말 상품화 기준)

| | | | |
|---|---|---|---|
| 1) | 소스류 | ---------- | 417종 |
| 2) | 즉석조리 | ---------- | 15종 |
| 3) | 복합조미식품 | ---------- | 64종 |
| 4) | 곡류가공품 | ---------- | 35종 |
| 5) | 당류가공품 | ---------- | 7종 |
| 6) | 음료베이스 | ---------- | 15종 |
| 7) | 향미유 | ---------- | 3종 |
| 8) | 농축액기스 | ---------- | 1종 |
| 9) | 육가공 | ---------- | 2종 |

## ■ 동원시스템즈(주)

### 가. 연구개발 활동의 개요

- 기술연구원 -
AL양극박은 이차전지의 집전체로 사용되는 알미늄박을 의미합니다. AL양극박 개발팀은 AL양극박의 기계적 성질 향상으로 고객사의 공정성 개선 및 표면처리를 통한 전지의 성능향상과 같은 차별화된 기술을 개발하고 생산공정에 접목하여 부가가치를 높이는 업무에 매진하고 있습니다.

(1) 알미늄 기재개발팀
AL양극박은 이차전지의 집전체로 사용되는 알미늄박을 의미합니다. 알미늄 기재 개발팀은 AL양극박의 기계적 성질 향상으로 고객사의 공정성 개선을 통한 전지의 성능향상과 같은 차별화된 기술을 개발하고 생산공정에 접목하여 부가가치를 높이는 업무에 매진하고 있습니다
.

(2) 코팅기술개발팀
코팅기술개발팀은 아산사업장내 AL양극박에 도전성 코팅액을 코팅하는 기술개발을 진행하고 있습니다. 코팅설비는 25년 9월과 11월에 구축 완료하여 LFP 배터리 활물질의 접착력을 높이기 위한 코팅액 개발 및 코팅 공법 개발을 진행하고 있습니다. 국내에서는 선도적으로 해당 설비를 구축하여 기술/공정/품질 차별화를 통한 경쟁력을 강화하여 선제적인 고객 대응을 통해 경쟁력을 높이고 있습니다.

(3) 캔금형기술개발팀
캔금형기술개발팀은 원통형 배터리 캔 생산을 위한 금형 설계·개발을 수행하며, 딥드로잉 등 성형 공정에 최적화된 금형 기술을 통해 안정적인 양산 체계를 구축하고 있습니다. 또한 생산 과정에서 발생하는 불량 및 품질 이슈를 분석하여 금형 구조와 공정 조건을 개선하고, 금형 수명 향상 및 공정 효율 개선을 통해 원가 절감과 생산성 향상에 기여하고 있습니다. 이를 통해 고품질 배터리 캔 생산 기반을 확보하고, 전기차 및 에너지저장장치(ESS) 등 다양한 배터리 시장 요구에 대응하고 있습니다.

(4) 캔부품기술개발팀
캔부품기술개발팀은 성형된 캔에 리베팅 작업을 수행하기 위한 리벳 및 가스켓 단품 개발, 리베팅 조립 공정 설계, 조립 컨셉 구성, 조립 불량 개선 등 캔 조립 품질과 효율 향상에 집중하고 있습니다. 신규 배터리 제품 개발 시 고객 요구사항을 반영한 부품 사양 검토와 시험 평가를 통해 제품 성능을 검증하고, 개발 부품의 양산 적용을 지원하고 있습니다. 생산 과정에서는 품질 이슈에 대해 원인 분석을 기반으로 공정 개선하여 안정화를 지원하고 있습니다. 이를 통해 배터리 CAN Assembly  공정의 신뢰성을 확보하고 배터리 캔 제품의 품질 경쟁력 강화에 기여하고 있습니다.

(5) 기술평가팀
 기술평가팀은 1000mAh급 이차전지를 제작 평가할 수 있는 Infra를 구축하고, AL 양극박 개발팀 및 셀파우치 개발팀과 신규 개발하는 개발품에 대한 이차전지 특성을 평가하는 역할을 하고 있습니다. 개발 단계에서부터 개발품의 이차전지적용 성능을 평가함으로써 올바른

개발 방향을 제시하여 개발 기간을 단축하고, 개발품의 품질을 높이며, 고객이 원하는 제품의 정보를 제공하여 이차전지 개발품의 고객만족도를 높이는 역할을 수행하고 있습니다.

(6) 소재개발실
소재개발실은 기존의 R&D 중심의 연구기반 조직에서 사업 및 실적 중심의 개발 조직으로 변경하여 사업부에 기술적 기반을 지원 하고 있습니다. 소재개발실 내에 친환경제품개발파트를 운영하고 있으며, 기능성 포장재 개발과 함께 글로벌 포장재 규제에 대응하여 친환경 포장재 개발을 집중 개발하고 있습니다.
친환경제품개발 파트는 포장재 국내1위 기업의 위상을 바탕으로 사회적 기업으로서 책임을 다하고자 친환경 포장재 기술 개발에 중점을 두고 있으며 차별화된 포장재 개발을 위하여 기능성 소재 개발 및 국책과제를 발굴하여 수행하고 있습니다. 친환경 포장재는 재활용이 용이한 포장재, 재생원료가 적용된 포장재 등을 개발하고 있습니다. 기능성 소재는 스낵, 레토르트, 뷰티 산업 제품 등에 이르기까지 다양한 제품 생산 기술 활용을 통해 고객 만족을 우선으로 시장 선도 위한 포장재 개발을 위한 연구를 수행하고 있습니다.

(7) 첨단필름 개발실

동원시스템즈 첨단필름 사업은 고기능성 소재개발 사업을 추진 하고 있습니다. 식품용 및 산업에 적용되는 고기능성 소재는 대부분 해외에서 수입하는 소재로서 해외에 의존하는 고기능성 소재를 패키징 기능성 향상 및 타 분야 사업화를 위하여 박차를 가하고 있습니다.
또한 고부가가치의 필름을 중장기적으로 검토하고 있으며, 그 외 다양한 소재를 검토하고 사업화를 하기 위하여 다방면으로 기술을 개발 하고 있습니다. 첨단필름 사업은소재 기술을 개발하고 제품에 대한 기술적 혁신을 통하여 동원시스템즈의 발전에 이바지 하고자 합니다.

## 나. 연구개발 담당조직

(1) 2차전지소재 개발
[AL양극박 개발팀]
① 소재지 : 충남 아산시 둥포면 아산밸리동로 100
② 연구분야 :
- AL양극박 소재 및 제품개발
- 표면처리 소재 및 제품개발
[코팅기술개발팀]
① 소재지 : 충남 아산시 둔포면 아산밸리동로 100
② 연구분야 :
- AL양극코팅박 코팅액 개발 및 제품 개발

(2) 2차전지 캔 개발
[캔금형기술개발팀]
① 소재지 : 충남 아산시 둔포면 아산밸리동로 100
② 연구분야 : 배터리 Can 금형 설계 / IT용, Power Tool용,
자동차용 배터리 Can 개발
[캔부품기술개발팀]
①소재지 : 충남 아산시 둔포면 아산밸리동로 100
②연구분야 :
- 리벳 및 가스켓 단품 개발

- 리베팅 조립 공정 설계
- 리베팅 공정 불량 개선

(3) 배터리 Can 개발팀
① 명칭 : Can 개발팀
② 소재지 : 경북 칠곡군 왜관읍 공단로7길 16-18
③ 연구분야 :
- IT용, Power Tool용, 자동차용 배터리 Can 개발

(4) 소재개발실
[친환경 제품개발파트]
① 소재지 : 서울시 서초구 마방로 60
② 연구분야 : 친환경 포장재 및 소재 개발

(5) 첨단필름개발실
① 소재지 : 충청남도 공주시 정안농공단지길 74
② 연구분야 : 자가점착 Type의 보호필름 개발 및 고기능성 소재 관련 신규 제품/사업 발굴 및 기획

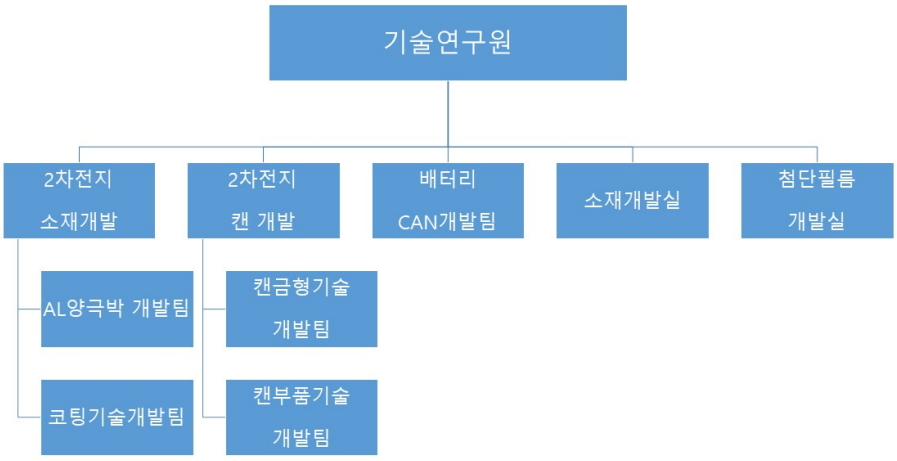


## 다. 연구개발 비용

연결실체의 연구개발비용은 다음과 같습니다.

(단위 : 백만원, %)

| 과 목 | 제 47기 반기 | 제 46기 | 제 45기 | 비 고 |
|---|---|---|---|---|
| 연구개발비용 계 | 5,653 | 12,035 | 11,704 | - |

| | | | | | |
|---|---|---|---|---|---|
| 회계처리 | 판매비와관리비 | 5,653 | 12,035 | 11,779 | - |
| 연구개발비 / 매출액 비율<br>[연구개발비용계÷당기매출액×100] | | 0.76% | 0.88% | 0.88% | - |

※ '연구개발비용 계'는 연결기업 손익계산서 상의 경상연구개발비와 정부보조금을 합산한 금액입니다.

## 라. 연구개발 실적

(1) 기술연구원

| 연구 과제 | 연구 기간 | 연구 결과 및 기대 효과 | 비 고 |
|---|---|---|---|
| 중장기<br>개발<br>아이템<br>수립 | 26.04<br>~26.06 | 1. 기술연구원 중장기 개발 전략 방안 수립<br>- 미래성장 산업 검토 및 세부 전략 계획 수립<br>- 중장기 기술연구원 운영 방안 수립<br>2. 기대효과<br>- 중장기 개발 아이템 검토로 신규 매출 기여<br>- 중장기 기술연구원 운영방안을 통한 조직체계 기반 구축 | |

(2) 2차전지소재 개발

| 연구 과제 | 연구 기간 | 연구 결과 및 기대 효과 | 비 고 |
|---|---|---|---|
| 알루미늄<br>표면처리 | 26.04<br>~26.06 | 1. 연구 개발<br>- 전기저항 및 활물질의 부착성을 향상을 위한 표면처리액 및 표면처리 기술 개발<br>- 전지의 안전성 향상 제품 개발<br>2. 기대효과<br>- 제품 다양화를 통한 안정적 제품 생산 및 수요처 다각화 기대 | |
| 2차전지용<br>AL 양극박 | 26.04<br>~26.06 | 1. 연구개발<br>- 2세대 고기능성(고강도 및 고연신) 소재개발 진행중<br>2. 기대효과<br>- 신제품 개발시 사업화를 통한 매출 증대 기여<br>- 전기자동차 생산량 증가, 전장화 가속화에 따른 수요량 확대<br>- 다양한 제품화를 통한 고객 Needs 만족 | |
| 2차전지용<br>코팅박 | 26.04<br>~26.06 | 1. 연구개발<br>- 2차전지용 코팅 소재 및 코팅 기술 개발 진행 중<br>- 코팅 생산라인 구축<br>2. 기대효과<br>- 선도적인 신제품개발 사업화를 통한 매출 증대 기여<br>- EV, ESS시장에 맞는 맞춤형 기능성 소재 개발 | |

(3) Can 개발팀

| 연구 과제 | 연구 기간 | 연구 결과 및 기대 효과 | 비 고 |
|---|---|---|---|
| 배터리용<br>Can 개발 | 26.04<br>~26.06 | 1. 연구개발<br>- IT, P/Tool, EV배터리용 고객맞춤형 CAN개발 개발/승인<br>- Ev용 대용량 CAN Ass'y 공정 및 소재 개발<br>: 국내 최초 CAN Ass'y개발 및 양산라인 구축<br>2. 기대효과<br>- 신규 Form Factor기술선점 및 신규 매출 기여<br>- 원형 대용량화 개발기여에 따른 배터리 경쟁력 강화 | |

(4) 소재개발실 (친환경 제품개발 파트)

| 연구 과제 | 연구 기간 | 연구 결과 및 기대 효과 | 비 고 |
|---|---|---|---|
| 친환경<br>포장재 | 26.04<br>~26.06 | 1. 연구개발<br>1) 재활용이 용이한 포장재<br>- PE 및 PP 단일재질 포장재 개발, 제품별 분리배출 가능한 포장재<br>2) 재생원료 적용 포장재<br>- PCR 원료 적용, 기존 포장재와 동일한 품질 구현<br>3) 녹색인증제품 개발<br>- 에탄올잉크를 적용, 식품포장재류에 적용시 소비자 안전에 기여<br>2. 기대효과<br>- 친환경 포장재 적용 확대를 통한 매출 증대 및 친환경 기업<br>이미지 향상 | |

(5) 첨단필름개발

| 연구 과제 | 연구 기간 | 연구 결과 및 기대 효과 | 비 고 |
|---|---|---|---|
| 자가점착<br>Type<br>보호필름 | 26.04<br>~26.06 | 1. 연구개발<br>1) 고내열 보호필름 Grade 다양화<br>2) 고기능성 소재 사업 기획 및 시장 검토<br>2. 기대효과<br>- 보호필름 차별화 개발에 의한 매출 기여<br>- 중장기 개발 제품 확보를 통한 제품 라인업 확보 | |

■ STARKIST Co.

**가. 경영상의 주요계약 등**

공시서류 작성기준일 현재 당사의 재무상태에 중요한 영향을 미치는 비경상적인 중요계약은 존재하지 않습니다.

**나. 연구개발활동**

공시서류 작성기준일 현재 당사의 중요한 연구개발활동은 없습니다.

■ 동원로엑스(주)

**가. 경영상의 주요계약 등**

공시서류 작성기준일 현재 당사의 재무상태에 중요한 영향을 미치는 비경상적인 중요계약은 존재하지 않습니다.

**나. 연구개발활동**

공시서류 작성기준일 현재 당사의 중요한 연구개발활동은 없습니다.

■ (주)동원홈푸드

**가. 경영상의 주요계약 등**

공시서류 작성기준일 현재 당사의 재무상태에 중요한 영향을 미치는 비경상적인 중요계약은 존재하지 않습니다.

**나. 연구개발활동**

공시서류 작성기준일 현재 당사의 중요한 연구개발활동은 없습니다.

# 7. 기타 참고사항

## ■ 동원산업(주)

- 해당사항 없습니다.

## ■ (주)동원에프앤비

### 가. 사업부문별 현황

[일반식품부문]
(1) 업계의 현황
① 산업의 특성
식품산업은 산업화, 도시화, 국민 식생활의 서구화를 통해 지속 성장한 분야이며, 경제의 발전에 따른 국민소득의 증대는 생활수준의 향상으로 연결되어 국민들의 식생활 패턴을 변화시키고 있습니다. 식품 안전성과 건강에 대한 관심이 날로 커지고, 차별화된 프리미엄 식재료에 대한 Needs가 증가하며, 단순히 맛으로 소비하는 것이 아닌 하나의 식문화, 라이프 스타일로서의 식품 소비가 늘어남에 따라, 이에 맞게 특별한 가치를 제안하는 제품이 소비자의 선택을 받을 것으로 예상됩니다.

② 산업의 성장성 및 경쟁요소
식품산업은 국민소득의 지속 증대와 경기변동에 따른 영향이 적은 산업의 특성에 따라 안정적 성장세를 보여왔습니다. 최근에는 1인가구 및 맞벌이가구의 증가, 인구 고령화로 인해 간편식 식품 시장이 뚜렷한 성장세를 보이고 있어 향후 식품시장의 성장세를 견인해 갈 것으로 보입니다.
식품산업에서는 무엇보다 브랜드 인지도와 회사의 신뢰도가 큰 영향을 미치며, 나아가 신제품 개발능력과 전국적인 영업망의 확보, 적기에 물건을 생산하고 공급하는 물류능력이 경쟁요소로써 시장 우위를 확보할 수 있는 요인입니다.

③ 관련 법령 또는 정부의 규제 및 지원등
농수산물에 대한 가공은 부가가치세법에 의하여 의제매입세액 공제를 받을 수 있으며, 식품에 대한 품질 및 위생에 대하여는 시민단체의 감시활동 강화와 함께 보건복지부, 식품의약안전청의 지도와 감독이 강화되고 있습니다. 또한, HACCP, ISO등의인증을 독려하고 제조물책임법(P/L)의 제정 및 시행에 따라 국민의 건강과 안전을 보장하기 위한 감독을 강화하고 있습니다.

(2) 사업의 현황
① 시장점유율

(단위: %)

| 제 품 명 | 제 27기 반기 | 제 26기 | 제 25기 | 제 24기 | 자료출처 |
|---|---|---|---|---|---|
| 참 치 캔 | 79.2 | 78.9 | 81.4 | 81.7 | 닐슨 |
| 캔 햄 | 18.0 | 18.9 | 19.9 | 19.2 | 닐슨 |
| 냉동 만두 | 8.7 | 8.6 | 8.5 | 8.5 | 닐슨 |
| 김 | 24.0 | 23.7 | 23.0 | 23.8 | 닐슨 |

| | | | | | |
|---|---|---|---|---|---|
| 냉장햄 | 12.4 | 12.5 | 11.7 | 11.1 | 닐슨 |
| 죽 | 44.4 | 46.4 | 44.2 | 40.3 | 닐슨 |
| 발효유 | 10.7 | 11.7 | 12.1 | 12.4 | 닐슨 |
| 치 즈 | 22.4 | 21.6 | 21.5 | 20.3 | 닐슨 |

② 시장의 특성

국내 식품산업은 안정적인 수요를 바탕으로 하고 있으나, 시장이 성숙기에 접어들어 성장 가능성이 높지 않고, 온라인을 중심으로 하는 유통구조의 재편 및 경쟁심화 등으로 인해 판촉의 요구가 높아지고 있습니다. 또한 최근 급속한 식품 소비 트렌드 변화, 경기 침체, 성장률 둔화 등 많은 어려움에 직면해 있습니다. 또한 소득수준 향상에 따른 소비자들의 식문화 다양화, 식생활 수준의 향상에 따른 프리미엄식품 및 건강지향식품 등에 대한 수요 대응 등 소비자 트렌드에 대응하여야 합니다. 그러나, 당사의 참치캔은 고단백 저칼로리의 건강친화식품으로 식품 트렌드에 부합하며, 독보적인 시장점유율을 바탕으로 기존의 시장구조를 안정적으로 유지하고 있습니다.

③ 신규사업 등의 내용 및 전망

향후 식품사업은 1인가구, 맞벌이가구의 증가 및 인구 구조의 변화로 급격한 트렌드 변화가 지속될 것으로 예상됩니다. 또한 디지털 트랜스포메이션, Untact시대로의 전환 등 대외적인 환경의 변화가 지속될 것입니다. 이러한 변화에 선제적으로 대응하여 새로운 미래 먹거리 및 성장 기반을 구축하는 기회로 삼도록 하겠습니다. 높은 제품력을 바탕으로 그릴리, 양반, 보성홍차 등의 브랜드를 육성하는 한편, 기존 브랜드의 가치 제고를 지속할 것입니다. 근린상권, 온라인, 해외 등 성장하는 유통채널을 중심으로 역량을 집중하여 적극 대응하는 동시에 B2B 등으로 사업영역을 확대하겠습니다.

**[조미유통부문]**

(1) 업계의 현황

① 산업의 특성

조미 및 유통사업은 나날이 그 시장이 커져가고 있으며, 국민소득 증대와 여가활동의 증가로 외식문화가 발전함에 따라 지속적으로 성장하고 있는 분야이며, 국민들의 생활수준 향상 및 식생활 변화의 패턴 변화 시기가 짧아짐에 따라 다양한 맛을 추구하는 요구에 맞춰 변화되고 있습니다. 급식사업은 초중고의 급식을 학교직영으로 운영함을 정책적으로 바꾼바, 그에 따른 판로개척에 급식 산업내 기업들의 경쟁이 치열할 것으로 보입니다.

② 산업의 성장성 및 경쟁요소

향후 조미 및 유통사업은 외식사업의 발전과 보다 가치 있는 제,상품을 요구하는 소비자의 요구에 따라 큰 폭의 성장이 예상되며, 성장전망이 밝은 만큼 대기업의 진출이 잇따르고 있어 경쟁이 더욱 심화될 것으로 보입니다. 이에 업계는 원가절감보다는 제품차별화를 통한 신규 소비자 확보에 중점을 두고 사업을 전개할 것으로 보입니다.

③ 관련 법령 또는 정부의 규제 및 지원등

농수산물에 대한 가공은 부가가치세법에 의하여 의제매입세액 공제를 받을 수 있으며, 식품에 대한 품질 및 위생에 대하여는 시민단체의 감시활동 강화와 함께 보건복지부, 식품의약안전청의 지도와 감독이 강화되고 있습니다. 또한, HACCP, ISO등의인증을 독려하고 제조물책임법(P/L)의 제정 및 시행에 따라 국민의 건강과 안전을 보장하기 위한 감독을 강화하고 있습니다.

(2) 사업의 현황

① 영업개황
조미유통부문은 B2B 조미식품 분야에서 입지를 다져왔고 피자치킨프렌차이즈, 패밀리레스토랑, 패스트푸드, 제과제빵회사, 급식전문회사, 종합식품회사 등 다양한 외식업체의 파트너로써 소스, 드레싱, 씨즈닝, 프리믹스,향료, 엑기스, 즉석간편식 등을 신속하고 정확하게 제공하는 것을 최우선으로 생각하며 신뢰의 파트너십을 구축해 왔습니다.
또한 전국 360개 업장을 대상으로 일평균 14만식을 제공하는 급식사업은 물론 식당 직거래 유통에 적합한 시스템 개발과 선진구매기법을 바탕으로 식자재 유통사업을 하고 있습니다.
또한 커피, 샌드위치전문점 '샌드프레소'와 프리미엄 샐러드전문점 '크리스피프레시' 등을 전국 20개 매장에서 운영 중입니다.
이제 당사는 조미분야의 전문 기술력과 국내 외식시장에서 그 동안 쌓아온 노하우를발판으로 리테일 경로 확대와 해외시장 진출 등 비즈니스 영역을 넓혀 나가고자 노력을 기울이고 있습니다. 이는 향후에 회사의 이익창출과 동시에 회사의 지속성장에 기여할 것으로 전망하고 있습니다.

② 시장의 특성
조미식품산업은 국민의 소득수준 향상 및 소비자들의 식생활 수준향상으로 갈수록 세분화되어지고 있으며, 전체적인 시장규모는 성숙기로써 조미식품을 제조하는 업체간의 경쟁이 심화되어지고 있습니다. 그러나, 당사의 조미식품사업은 업계 선두로써 기존의 시장구조가 안정적으로 유지되고 있으며, 신규 경로 개척을 확대함으로써 새로운 성장 기회를 지속적으로 확대하고 있습니다.
 급식산업은 안정적인 시장의 특성을 가지고 있으나 정부의 초중고교 급식 직영화 정책으로 다소 침체기를 겪고 있습니다. 기업 및 대학교를 비롯한 급식대상업체 확보를 위해 시장 내 경쟁이 치열한 상황입니다. 식자재 유통산업은 나날이 그 시장이 확대되고 있으며 높은 수준의 품질을 요구하는 소비자들이 늘어남에 따라 가격 경쟁력보다는 제품자체의 질적 만족성이 점차 중요해지고 있습니다.

③ 신규사업 등의 내용 및 전망
조미식품의 B2B 경로의 노하우를 기반으로, 해외 유명브랜드와 제휴를 통해 B2C경로까지 사업을 확대하여 미래성장 사업으로 육성하고, 차별화된 기술, 공정으로 혁신제품 개발에 투자를 확대하여 시장을 선점하기 위해 노력하고 있습니다.
 향후 급식사업에 있어서는 KIDS및 요양원 경로를 중점적으로 사업을 확장하는 계획을 가지고 있으며, 식자재유통에 있어서도 시장 트렌드를 반영하여 프랜차이즈 및 대형식당 등을 대상으로 시장에서 그 지위를 확보해 나가려 하고 있습니다. 또한 첨단 전산시스템과 정확한 물류체계를 바탕으로 제조, 유통 영역간의 시너지효과를 극대화시킬 계획을 가지고 있습니다.
 당사는 푸드서비스, 식자재유통, 식품제조까지 다양한 식품관련 사업을 운영하고 있는 B2B 종합식품기업으로, 건강하고 풍요로운 식문화를 창조하는 기업이라는 경영이념을 실천하며 고객만족과 고객성공을 위해 끊임없이 노력하고 있습니다.

**[사료부문]**
(1) 업계의 현황
① 산업의 특성
사료사업은 가축의 성장에 필요한 영양소를 고르게 공급할 수 있도록 과학적인 설계기술과 자동화된 생산설비를 바탕으로 위생적이고 안전한 사료를 생산하는 분야입니다. 또한, 배합사료의 원재료는 대부분 해외에서 수입되고 있으며 국제 곡물가격, 환율 등이 배합사료 원가의 주요 변동 요인 입니다.

② 관련 법령 또는 정부의 규제 및 지원등
배합사료 산업은 사료관리법에 적용을 받고 있으며, 주요 수입원재료는 할당관세에 적용을 받고 있습니다.

③ 기타
최근 일부 사료회사가 사료공장을 신설중에 있으며, 사료회사의 공격적인 마케팅과 계열화를 통해 수익구조를 변화해가고 있습니다.

(2) 사업의 현황
① 영업개황
국내배합사료 시장은 1990년대 중반까지 급속한 성장세에 있었으나 최근 시장은 완전 경쟁상태에 접어 들었습니다. 사료회사들은 과도한 경쟁을 극복하기 위해 M&A를 통한 대형화 및 계열화 구축, 국외 시장 진출, 제품 품질 향상 등을 위해 노력하고 있습니다. 국내 배합사료 시장의 규모는 2025년 전체 21백만톤의 규모이며 당사는 약 2.0%내외의 시장 점유율을 차지하고 있습니다.당사는 2017년 4월 동종업계인 두산 생물자원과의 합병을 통하여 기존 중남부지역(논산)을 중심으로 한 사업영역을 수도권 및 전국적 영역으로 확대 가능하게 되었으며양계, 양돈, 낙농, 비육, 오리 등 배합사료를 생산 및 판매하고 있습니다.
2007년 동원팜스(주)로 회사명을 변경 후 매년 질적 성장을 하고 있습니다. 1993년 특수사료시설(Extruder Pellet)을 완공하였고, 2006년 6월에는 국내 사료업계 최초로 ISO 2000 및 HACCP인증을 받았습니다.
회사는 전 축종의 사료 판매를 하고 있으며 특히 양돈 및 축우사료 판매에 중점을 두고 있습니다. 사료업체간 경쟁이 심하지만 수익 축종 판매 증대, 전문 인력 보강 및 기술 제휴를 통해서 매출 및 이익증대를 추진하고 있습니다. 또한 기존 사료 판매 중심의 사업에서 계열화 사업 등 미래 신성장 동력을 확보하기 위하여 지속적인 역량 집중 및 투자를 아끼지 않고 있습니다.

② 시장의 특성
사양가의 대형화, 집단화로 고객의 요구가 다양화되고 있으며, 시장 성장은 소폭에 그칠 것으로 보입니다. 사료의 경쟁요인은 품질, 가격, 서비스이며 축종별로는 양계는 가격조건, 양돈・낙농은 가격, 품질 및 서비스 위주로 경쟁하고 있습니다. 최근에는 OEM업체들의 시장진입으로 경쟁이 더욱 심화되고 있습니다. 특히 사양가가 대형화함에 따라 더 나은 서비스와 품질뿐만 아니라 사양가의 재무상태도 경영지도하는 등 모든 분야에서 컨설팅 마케팅으로의 전환이 요구되고 있습니다.

③ 신규사업 등의 내용 및 전망
고품질의 양돈사료 생산 및 판매를 통하여 양돈중심의 사료회사로 거듭나기 위해 노력하고 있으며, 향후에는 축산물 유통과 관련하여 새로운 Business Model 개발에 노력할 것입니다.

## 나. 환경 관련 규제사항

당사는 법률에서 정하고 있는 각종 제품환경 규제와 사업장관리 환경규제를 철저하게 준수하고 있습니다. 당사는 정부의 온실가스 에너지 목표관리 운영 등에 관한 지침에 따라 2014년 온실가스 및 에너지를 의무적으로 줄이는 활동을 이행해야 하는 관리업체에 지정되었습니다. 이에 따라 당사의 온실가스 배출량과 에너지 사용량을 정부 당국에 신고하고 이해관계자에게 공개하고 있습니다.

온실가스 배출량 및 에너지 사용량은 다음과 같습니다.

(단위 : tCO2e, TJ)

| 구 분 | 온실가스배출량(tCO2e) | | | 에너지 사용량(TJ) | | | |
|---|---|---|---|---|---|---|---|
| | 직접배출 (Scope1) | 간접배출 (Scope2) | 총 량 | 연 료 사용량 | 전 기 사용량 | 스 팀 사용량 | 총 량 |
| 2025년 | 29,402 | 58,084 | 87,471 | 561 | 1,214 | 137 | 1,896 |
| 2024년 | 29,187 | 54,982 | 84,156 | 558 | 1,149 | 139 | 1,832 |
| 2023년 | 28,155 | 52,457 | 80,597 | 536 | 1,096 | 134 | 1,751 |

## ■ 동원시스템즈(주)

## 가. 지적재산권 보유현황

- 공시대상 기간 현재 당사의 지적재산권 보유현황은 아래와 같습니다.

(기준일 : 2026년 06월 30일) (단위 : 건)

| 구분 | 총 계 | 국내특허권 | 해외특허권 | 실용디자인권 | 국내디자인권 | 국내상표권 | 해외상표권 |
|---|---|---|---|---|---|---|---|
| 등록 | 97 | 55 | 8 | 0 | 7 | 27 | 0 |
| 출원중 | 40 | 31 | 7 | 0 | 0 | 2 | 0 |
| 합계 | 137 | 86 | 15 | 0 | 7 | 29 | 0 |

※ 등록: 등록완료
※ 출원중: 등록완료 이전의 모든 특허 (출원완료 후 존속 기간 만료된 건 제외)

## 나. 관련 법령 또는 정부의 규제 등

| 법률명 | 내용 | 회사에 미치는 영향 |
|---|---|---|
| 폐기물관리법 | # 폐기물의 발생을 최소화하고 폐기물을 적정하게 처리하여 환경보전과 국민생활의 질적 향상을 목적으로 함<br><br>- 폐기물 구분 / 폐기물별 처리기준 / 음식물류 폐기물 처리기준 / 폐기물 수출입신고 / 폐기물 처리시설 관리기준 / 발생량 및 처리량 신고의무 | - 사업장 내 발생하는 모든 폐기물의 분류 및 적법 처리<br>- 사업장 폐기물의 보관 기준 준수<br>- 사업장 폐기물의 종류 및 발생량, 처리실적 해당 관청 정기적 신고 및 해당 시점에 올바로시스템 등록.<br>- 폐기물 처리시설 신고 및 적정 운영관리<br>- 폐기물 발생량 감량화 |

| | | |
|---|---|---|
| 대기환경 보전법 | # 대기오염으로 인한 국민건강이나 환경에 관한 위해를 예방하고 대기환경을 적정하고 지속 가능하게 관리, 보전함으로써 모든 국민이 쾌적한 환경에서 생활할 수 있게함을 목적으로 함<br><br>- 대기오염물질 배출기준 준수 / 배출시설 신고 / 방지시설 기준 및 관리 대기배출 부과금 / 자가측정의무 / 휘발성 유기화합물 방지시설 기준 등 | - 대기배출시설에서 배출되는 대기오염물질의 배출허용 기준 관리<br>- 대기배출시설과 방지시설의 법적 관리기준 준수<br>- 대기오염 물질의 주기적인 자가 측정관리<br>- 비산배출시설 허가 및 주기적인 관리<br>- 대기 배출시설의 설치 인허가 및 변경 등 신고<br>- 대기 환경기술인 임명 |
| 물환경 보전법 | # 수질오염으로 인한 국민건강 및 환경상의 위해를 예방하고 하천, 호수 등 공공수역의 수질 및 수생태계를 적정하게 관리, 보전함으로써 국민으로 하여금 그 혜택을 널리 향유할 수 있도록 함<br><br>- 수질오염 배출기준 준수 / 배출시설 신고 / 처리시설 기준 및 관리 수질 배출 부과금 등 | - 폐수배출시설에서 배출되는 수질오염물질의 배출허용 기준 관리<br>- 폐수배출 및 수질오염 방지시설의 법적 관리기준 준수<br>- 폐수배출 및 방지시설의 설치 인허가 및 변경 등 신고<br>- 방지시설의 주기적인 자가 측정관리<br>- 수질 환경기술인 임명 |
| 화학물질 관리법 | # 화학물질로 인한 국민건강 및 환경상의 위해를 예방하고 유해화학물질을 적절하게 관리함으로써 모든 국민이 건강하고 쾌적한 환경에서 생활을 목적으로 함<br><br>- 유해화학물질 영업자, 제조업, 사용업 등록 / 화학물질 확인제도 / 유독물 수입신고 / 화학물질배출량 조사 / 화학물질 취급실적보고 / 안전교육 / 장외영향 평가작성보고 / 위해관리계획 보고 / 취급시설의 설치 기준 및 정기점검, 수시점검, 안전진단, 자체점검 / 주민고지 등 | - 유해화학물질 취급시설의 법적 관리 기준 준수<br>- 유해화학물질 취급시설의 설치/변경 인허가<br>- 유해화학물질 취급자/관리자에 대한 전 직원 안전교육(매년)<br>- 유해화학물질 취급시설의 정기검사(매년)<br>- 화학물질 사고 대응책 강화<br>(화학사고예방관리계획서 작성 및 화학물질안전원의 승인)<br>- 유해화학물질 제조량 및 수입량 신고(매년)<br>- 유해화학물질 관리자 및 기술인 선임 |
| 화학물질의 등록 및 평가 등에 관한 법률 (화평법) | # 화학물질의 등록, 화학물질 및 유해화학물질의 유해성·위해성에 관한 심사·평가, 유해화학물질 지정에 관한 사항을 규정, 화학물질에 대한 정보를 생산 활용토록 함으로<br>써 국민건강 및 환경을 보호하는 것을 목적으로 함<br><br>- 제조 및 수입 화학물질 법적 절차에 의거 환경부에 등록, 신규물질 화평법에 의거 등록 등 | - 신규화학물질 제조시 화평법에 의거 환경부 등록<br>- 기존 화학물질 제조 및 수입시 환경부 등록<br>- 화학물질의 유해성 자료 환경부에 등록<br>- 신규화학물질 및 기존 화학물질 제조 및 수입 전 환경부 등록 |
| 악취방지법 | # 사업활동 등으로 인하여 발생하는 악취를 방지함으로써 국민이 건강하고 쾌적한 환경에서 생활할 수 있게 함을 목적으로 함<br><br>- 악취배출시설 구분 및 신고 / 배출허용기준 준수 / 악취 방지계획 수립 | - 악취 배출시설에서 배출되는 악취오염물질의 배출허용 기준 준수<br>- 악취 배출시설과 방지시설을 적법기준에 따라 운영<br>- 악취 배출시설의 설치 허가 및 신고 |

| | | |
|---|---|---|
| 토양환경보전법 | # 토양오염으로 인한 국민건강 및 환경상의 위해를 예방하고 오염된 토양을 정화하는 등 토양을 적절하게 관리 및 보전함으로써 토양생태계를 보전하고 자원으로서의 토양 가치를 높이며 모든 국민이 건강하고 쾌적한 삶을 누릴 수 있게 함을 목적으로 함<br><br>- 토양오염관리대상 구분 및 신고 / 토양오염도 측정 / 오염토양 정화 등 | - 토양오염유발 관리 대상시설 구분 및 신고<br>- 토양오염 및 토양오염유발 관리 대상시설의 상시관리<br>- 토양오염도의 주기적인 측정 및 검사<br>- 발생된 오염 토양부분의 정화 |
| 위험물안전관리법 | # 위험물의 저장, 취급 및 운반과 이에 따른 안전관리에 관한 사항을 규정함으로써 위험물로 인한 위해를 방지하여 공중의 안전을 확보함을 목적으로 함<br><br>- 위험물 구분 기준 / 위험물별 시설기준 / 소방시설 설치 및 관리기준 / 위험물 취급에 관한 세부기준 / 위험물 시설 설치 검사 등 | - 위험물의 저장·취급 및 운반에 관한 법적기준 준수<br>- 위험물 취급시설 설치 및 변경 등에 대해 인허가<br>- 위험물 시설 및 소방설비에 대한 적법기준내 관리<br>- 위험물 시설 및 소방설비에 대한 상시 안전관리<br>- 위험물 관리자/취급 담당자 임명 |
| 자원순환기본법 | # 제품 등의 생산부터 유통 소비 폐기에 이르기까지 보다 효율적으로 자원이 이용되도록 관리하고 폐기물의 발생량을 극소화시켜 환경부하를 줄이는 한편, 자원의 순환이용을 촉진함으로써 자원이 순환되는 사회의 기반 구축을 위해 제정<br><br>- 2018년부터 시행<br>- 자원의 성과관리 / 제품등 유해성 순환이용 평가 / 폐기물 처분 부담금의 부과 및 징수 등 | - 사업장 폐기물에 대한 자원순환목표(최종처분율, 순환이용율) 설정 및 모니터링 관리<br>- 제품이 폐기물로 되었을 시 순환이용 저해요소 (재질, 구조, 유해물질) 평가하여 제조과정에 반영. 미이행시 평가결과 공개<br>- 사업장 폐기물 위탁처리시 폐기물 처리비외 추가로 폐기물 처분부담금 부과(매립폐기물: 2.5만원/톤, 소각폐기물: 1만원/톤) 및 환국환경공단에 납부 |
| 환경오염시설의 통합관리에 관한 법률 (환통법) | # 사업장에서 발생하는 오염물질 등을 효과적으로 줄이기 위하여 배출시설 등을 통합 관리하고, 최적의 환경관리기법을 각 사업장의 여건에 맞게 적용할 수 있는 체계를 구축함으로써 환경기술의 발전을 촉진하고 국민의 건강과 환경을 보호하는 것을 목적으로 함<br><br>- 2017년 1월부터 업종별 순차적 시행<br>- 통합허가를 위한 기초자료 준비/통합환경관리계획서 작성 / 통합환경허가시스템 입력 / 업종별 배출허용기준 작성, 환경부와 협의 후 최초 허가완료 | - 사업장별 허가배출기준 준수<br>- 배출시설 등 및 방지시설의 설치·관리 및 조치기준 준수<br>- 배출시설 등 및 방지시설의 운영·관리 기록 및 보존<br>- 오염물질 등의 측정·조사 기준 준수<br>- 통합환경관리인 선임 및 보수교육<br>- 허가조건 등은 5년마다 재검토하여 재 허가함 |

| | | |
|---|---|---|
| 환경오염피해 배상책임 및 구제에 관한 법률 (환구법) | # 국민의 건강과 안전을 위협하는 환경오염사고 등의 발생으로 생명 신체 및 재산에 피해를 입은 국민을 신속 공정하게 구제하기 위하여 환경오염의 위험성이 높은 시설은 환경책임보험에 가입하도록 하는 제도<br><br>- 2016년 1월부터 시행<br>- 환경오염피해 관련 기인물에 따른 보험금 납부 (매년, 소멸형) | - 매년 유해화학물질 취급량 및 판매량 / 대기 / 수질 / 폐기물 / 토양 / 해양 등으로 배출되는 오염물질량 파악 후 그 양에 따라 보험료 산정<br>- 매년 보험금 납부(1년단위 소멸형) |
| 대기관리권역의 대기환경개선에 관한 특별법 (대기관리권역법) | # 현재 수도권에만 해당하는 대기관리권역이 수도권 이외 전국 오염우려지역으로 확대하여 대기관리권역내 사업장은 대기오염물질 총량제가 적용<br><br>- 2020년 4월 3일 시행<br>- 할당된 배출허용총량 이내로 배출, 대기배출시설 허가, TMS(자동측정기) 배출구에 부착 | - 할당된 대기오염물질 배출허용량 준수<br>- 할당 오염량 초과시 초과과징금 납부해야 함.<br>- 관련법규에 따른 굴뚝자동측정장치(TMS) 부착<br>- 매월 배출실적 환경부 보고 |
| 산업안전보건법 | # 산업재해를 예방하고 작업환경을 조성함으로써 근로자의 안전과 보건을 유지 증진함을 목적으로 함<br><br>- 사업주의 의무 및 근로자의 의무<br>- 산업재해저감을 위한 설비 등의 기준<br>- 안전보건관리규정 준수<br>- 근로자의 안전보건 교육<br>- 유해 위험 방지 조치<br>- 도급관련 기준<br>- 안전인증<br>- 안전검사<br>- 유해 위험물질의 분류 및 관리 | - 근로자 안전보건교육 실시<br>- 공정안전보건서 작성 및 관청 제출<br>- 유해·위험설비 안전기준 획득<br>- 안전보건관리규정 준수<br>- MSDS(물질안전보건자료) 관리<br>- 신규화학물질 유해성, 위험성 조사<br>- 산업재해 발생시 보고체계 구축<br>- 정기적 안전보건진단<br>- 정기적 설비 안전검사<br>- 안전관리자 선임<br>- 보건관리자 선임 |

| | | |
|---|---|---|
| 중대재해처벌법 | # 사업장을 운영하거나 인체에 해로운 원료나 제조물을 취급하면서 안전보건 조치 의무를 위반하여 인명피해를 발생하게 한 사업주, 경영 책임자 처벌을 규정함으로 중대재해를 예방하고 시민과 종사자의 생명과 신체를 보호함을 목적으로 함<br><br>- 재해예방에 필요한 인력 및 예산 등 안전보건관리 체계의 구축 및 그 이행에 관한 사항<br>- 재해발생 시 재발방지대책의 수립 및 그 이행에 관한 사항<br>- 중앙행정기관, 지방자치단체의 개선/시정 사항 등을 명한 사항의 이해에 관한 사항<br>- 안전보건관계법령에 따른 의무 이행에 필요한 조치<br>- 도급, 용역 등 협력업체 안전 및 보건 관리<br>- 사업주와 경영책임자 등의 처벌 | - 안전보건 목표와 경영방침 설정<br>- 안전보건 전담조직 설치(500명 이상 사업장)<br>- 안전보건 이행을 위한 예산 편성 및 집행<br>- 안전보건책임자 등이 업무를 수행할 수 있도록 권한과 예산 지원<br>- 정해진 수 이상의 안전관리자 등 배치<br>- 유해위험요인 확인 / 점검 및 개선<br>- 중대산업재해 발생 시 대응 절차 마련 및 확인<br>- 도급, 용역, 위탁 시 안전보건 확보를 위한 평가관리<br>- 안전보건관계법령 의무이행 점검 |

## 다. 국제환경 인증현황

환경관계법(대기, 수질, 폐기물 등)을 적용받음에 따라 국제환경인증을 인증받아 동 법규에서 규정하는 제 사항을 준수하고 있습니다. 보고서 제출일 현재 환경문제와 관련하여 사업상 특이한 사항은 없습니다. (단, 제재현황에 대해서는' XI. 그 밖에 투자자 보호를 위하여 필요한 사항 3. 제재 등과 관련된 사항'을 참조하시기 바랍니다.)

| 사업장 | 품질 | 환경 | 안전보건 | 식품안전 |
|---|---|---|---|---|
| 아산사업장(본사) | ISO 9001<br>IATF 16949 | ISO 14001 | ISO 45001 | - |
| 진천사업장 | ISO 9001 | ISO 14001 | ISO 45001 | - |
| 인쇄사업장 | ISO 9001 | ISO 14001 | - | - |
| 함안사업장 | ISO 9001 | ISO 14001 | ISO 45001 | - |
| 수지사업장 | ISO 9001 | ISO 14001 | - | - |
| 군산사업장 | ISO 9001 | ISO 14001 | ISO 45001 | ISO/FSSC22000 |
| 이천사업장 | ISO 9001 | ISO 14001 | ISO 45001 | ISO/FSSC22000 |
| 광주1사업장 | - | - | - | ISO/FSSC22000 |
| 음성사업장 | ISO 9001 | - | - | ISO/FSSC22000 |
| 횡성사업장 | ISO 9001 | - | - | ISO/FSSC22000 |

## 라. 사업부문별 시장여건 및 사업의 개황

포장재 산업은 완성품이 아니라 부분품으로서 식품산업의 성장과 더불어 발전하였으며 최근에는 건강기능식품, 생활용품, 뷰티용품, 의약품, 산업용품 포장재까지 그 용도가 확대되고 있습니다. 또한, 생산, 유통, 소비에 있어 필수 불가결한 요소로써 포장재의 역할은 날로 증가하고 있습니다.
글로벌 전기차(EV) 및 에너지저장장치(ESS) 시장은 고용량·고출력·안정성을 지향하는 기술적 변곡점에 직면해 있습니다. 특히 테슬라를 필두로 한 글로벌 완성차 업체들이 4680 등 대

형 원통형 배터리 채택을 본격화함에 따라, 이를 뒷받침할 정밀 부품 및 고기능성 소재의 수요가 폭발적으로 증가하고 있습니다.
또한, 집전체의 화학적 안정성과 전기 전도성을 높이는 기술이 필수 요구사항이 되었으며, 이에 따라 단순 알루미늄박을 넘어선 탄소 코팅 기술(PCAF) 등 고부가가치 소재 시장이 가파르게 성장하고 있습니다. 이차전지 산업은 단순 제조를 넘어 고도의 공정 설계 역량과 대규모 설비 투자가 수반되는 기술 집약적 장치 산업으로, 선제적 기술 확보 여부가 강력한 진입장벽으로 작용하고 있습니다.
당사는 이러한 부품·소재의 시너지를 바탕으로 급변하는 이차전지 시장 환경에서 단순한 공급자를 넘어 글로벌 배터리 제조사의 전략적 파트너로서 지속 가능한 성장 동력을 확보해 나가고 있습니다.
유리병 사업은 초기투자비가 많이 요구되는 장치산업으로 신규업체의 진입장벽이 높은 산업입니다. 유리사업의 원재료인 규사, 소다회는 대부분 수입하여 조달하고 있으며, 석회석 등은 국내에서 조달하여 사용하고 있습니다. 음료CAN의 주 원재료인 Aluminum은 Global업체를 통하여 수입하여 사용하고 있으며, PET의 주 원재료인 Resin은 대부분 국내에서 조달하여 사용하고 있습니다.

1) 영업개황 및 사업부문의 구분

(가) 영업개황
당사는 종합패키징 및 첨단소재전문기업으로서 연포장재, 알루미늄박, 성형용기, 식품용, 음료용 CAN, E.O.E, 페트병 및 Aseptic(무균충진), 유리병 등 대부분의 포장재와 더불어 2차전지용 알루미늄 양극박 및 배터리용 원형캔을 생산하고 있습니다. 이와 더불어 교육 훈련된 전문인력, 첨단 생산 및 검사설비, 고객지원시스템을 통해 축적된 좋은 품질로 미국, 캐나다 등 북미 및 남미, 유럽, 동남아시아, 아프리카 등 세계 전역으로 당사의 포장재가 수출되고 있습니다. 덧붙여 당사는 기업부설연구소를 통해 생활용품에서 의약품 포장에 이르기까지 다양한 포장재 개발에 앞장서고 있으며, 2차전지용 부품소재 및 친환경 소재 등 차세대 포장재 개발에도 박차를 가하고 있습니다.
국내 최초로 식관용 DRD 캔을 개발하였고, E.O.E를 국내 생산하여 수입 대체를 하였을 뿐만 아니라 이를 수출 상품으로 육성 하였습니다. 이러한 수출 노력에 힘입어 2017년에는 무역협회로부터 '수출 1억불의 탑'을 수상한 데 이어, 2022년에는 '수출 2억불의 탑'을 수상한 바 있으며, ISO 9001, ISO 14001, ISO 22000, FSC 인증, 녹색제품 친환경인증, USDA 인증 획득 및 클린 사업장을 통해 식품 안전의 첨병이 되고 있습니다. 또한, 소비재에서 자동차 소재, 그리고 2차전지 시장에 이르기까지 그 사업영역을 확대하여 미래 신성장동력을 준비하고 있으며, 포장사업의 시너지를 창출을 위한 안정적인 수익 확보를 위해 더욱 매진하고 있습니다.
또한, 유리병 산업에 국내 최초 진출하여 최고의 기술력을 바탕으로 유리병 산업을 선도하고 있으며, 사업다각화의 일환으로 PET 사업과 CAN사업까지 그 영역을 넓힘으로써 국내 최대의 종합 포장재 회사로 발돋움하였습니다. 또한, 전량 수입에 의존하던 신개념 금속 포장용기인 알루미늄 Bottle Can을 국내 최초로 국산화하였으며, 이러한 종합포장재 회사의 노하우를 바탕으로 아셉틱 음료OEM 사업에 진출하였습니다.
당사는 국내 최대의 Total Packaging Solution Provider로서 단일 품목 공급을 넘어 Can-Glass-PET-Aseptic을 아우르는 교차 공급(Cross-Supply) 체계를 구축하였습니다. 이는 글로벌 음료 기업들이 요구하는 공급망 안정성(Supply Chain Resilience)을 충족시키는 핵심 경쟁력입니다. 또한 생산 공정에 스마트 팩토리 솔루션을 도입하여 실시간 품질 추적성(Traceability)을 확보, 글로벌 안전 규격에 부합하는 제조 환경을 완성하였습니다.
첨단필름사업은 산업용 특수필름을 제조하는 사업으로서 꾸준히 기업부설연구소를 통한

R&D활동과 이를 통해 개발된 신제품들을 매출로 실현시키고 있습니다. 국내 최초로 LCD 공정용 보호필름에 성공함으로써 산업용 특수필름 시장 진출의 교두보를 마련한바 있으며, 현재까지도 자가점착필름관련 최고의 기술력과 연구능력을 보유하고 있습니다. 이제는 이러한 기술력을 바탕으로 수축필름분야까지 지속적으로 영역을 확대해가고 있습니다.

인쇄사업은 판지 상자와 상업용 인쇄물을 제조하는 사업으로서 50년 이상 생산 경험을 바탕으로 고품질 및 기능성 인쇄물 제작이 가능하며 자동화 설비를 통해 생산성을 향상하고 고객의 다양한 요구에 신속하게 대응하고 있습니다. 이러한 기술력과 노하우를 바탕으로 국내 유력기업인 동서, 농심, 이디야, 오뚜기 등의 제품 포장용 판지상자 인쇄물을 생산하여 납품하고 있습니다.

당사는 2021년 11월 1일 엠케이씨(MKC) 흡수합병을 기점으로 이차전지 부품 사업에 본격 진출하였으며, 지난 40여 년간 축적해 온 알루미늄 압연 기술과 정밀 금형 역량을 결합하여 현재는 부품과 소재를 아우르는 '이차전지 토탈 솔루션 프로바이더'로 도약하고 있습니다. 당사는 안정적인 수익 창출원인 기존 종합 포장재 사업의 기반 위에, 원형 CAN과 고기능성 양극박이라는 강력한 양대 축을 구축함으로써 포장재 전문기업을 넘어 글로벌 에너지·모빌리티 산업을 선도하는 첨단소재 솔루션 기업으로의 Pivoting을 추진중입니다. 향후에도 급성장하는 이차전지 산업의 흐름에 맞춰 지속적인 R&D 투자와 생산 라인 고도화를 추진하여, 독보적인 기술 장벽을 보유한 글로벌 소재·부품 강자로 지속 성장해 나갈 것입니다.

(나) 공시대상 사업부문의 구분

| 사업부문 | 품목 및 사업군 |
|---|---|
| 연포장재 | 식음료연포장, 의약용품연포장, 뷰티/생활용품연포장 등 |
| 알루미늄 | 냉난방기, CAR-FIN, 통신케이블, 변압기, AL-PASTE 등 |
| CAN | 참치CAN, E.O.E, 알루미늄CAN, BTC 등 |
| 유리병 | 식음료병, 맥주병, 소주병, 주스병 등 |
| PET | 식음료용기, 탄산음료, 과실음료, 이온음료, 커피 용기 등 |
| 인쇄 | 판지상자, 상업용인쇄 등 |
| 수지 | 통기성필름, SLN, 산업용 랩, 원터치필름, TFT-LCD보호필름 등 |
| 2차전지 | 2차전지용 알루미늄 양극박, 원통형 배터리캔, 셀파우치 등 |
| 첨단필름 | 고기능성 필름 등 |

2) 시장점유율
타사의 자료확보 어려움과 객관적으로 검증된 자료의 부재로 시장점유율을 생략함.

3) 시장의 특성
포장사업은 종합식품회사인 계열회사를 판매기반으로 하여 경쟁력을 높여왔고 현재 국내의 식품사와 비식품사, 다국적기업의 국내외 지사에 판매망을 꾸준히 늘려가고 있어 안정적인 성장세를 향후에도 이어갈 것으로 보입니다. 특히 글로벌 시장을 타겟으로 친환경 제품과 기술력을 바탕으로 레토르트 파우치류 수출을 확대할 예정입니다. 또한 원자재가 제조원가에서 차지하는 비중이 높은 포장재 사업의 특성 상 원자재가격의 변동리스크를 판가 조정 및 경비절감과 기술혁신을 통해 적극 대응하고 있습니다.

알루미늄박은 최종 소비재가 아닌 중간재를 생산하는 업종이기 때문에 관련 산업과 경기동향에 영향을 받고 있습니다. 위생용필름 시장은 대규모 설비의 장치 산업으로써 기업 성격상 시장진입이 용이하지 않은 장점이 있는 반면 국제 시장에서는 가격경쟁력을 앞세운 중국 및 동남아국가 제품이 위협 요소로 자리 잡고 있습니다. 상기의 가격경쟁력의 상황을 인지하고 시장에서 확보된 기술 경쟁력을 바탕으로 향후 웰빙 사업뿐 아니라 산업용 기능성필름에 역점을 둠으로써 국내 최대의 산업용 특수필름 기업으로 발돋움 할 것입니다. 판지상자는 완제품 생산이 아닌 중간재 성격으로 인하여 거래처의 수요에 적기 대응할 수 있는 기술력 확보 및 가격경쟁력을 갖추기 위한 노력이 요구되는 특성을 가지고 있습니다.
유리병, CAN, PET, Aseptic시장은 음료 및 주류 제조업체와 밀접한 연관이 있으며 전방산업의 경기에 큰 영향을 받고 있습니다. 최근 전방시장의 저칼로리, 제로설탕 헬시플레져 트랜드와 하이볼, 증류주 등 주종의 다양화, 주류음료의 수출활성화로 용기시장도 함께 성장할 것으로 보입니다. 팬데믹 이후 유흥시장 회복, 외부활동 증가로 유리병, CAN 판매가 증가할 것으로 예상하며, 생수시장, 재활용 패트의 성장으로 PET , Aseptic 매출이 지속적인 성장이 유지될 것으로 예상됩니다. 그리고 지속적인 원가절감과 기술혁신과 함께 경량화, 자원순환, 탄소절감 등 ESG활동을 통하여 고객의 니즈를 충족시킬 수 있는 제품력을 확보하는 한편, 다양한 신제품을 개발하여 고객의 매출증대에 기여하며, 고객들과 장기거래계약을 지속하고 있어 안정적인 매출을 유지할 것으로 예상됩니다.
최근 글로벌 음료 시장의 핵심 키워드인 Sugar-Free(무설탕), Functional Beverage(기능성 음료), Eco-friendly Packaging(친환경 포장) 트렌드에 따라 Aseptic(아셉틱) 충전 방식과 경량화 용기의 수요가 급증하고 있습니다. 당사는 이러한 시장 변화에 선제적으로 대응하여, 열에 취약한 비타민이나 단백질이 함유된 고부가가치 음료 제형을 온전하게 구현하는 기술적 우위를 확보하고 있습니다."

4) 신규사업 등의 내용 및 전망
① 2차전지 소재
동원시스템즈는 40여 년간 축적된 종합포장재 사업의 정밀 가공 기술과 노하우를 기반으로 이차전지 소재·부품 산업에 성공적으로 안착하였으며, 현재는 차별화된 R&D 역량을 바탕으로 글로벌 시장의 핵심 파트너로 성장하였습니다. 당사는 알루미늄 양극박, 원통형 CAN, 셀 파우치를 아우르는 독보적인 포트폴리오를 구축하여, 고객의 다양한 요구를 충족시키는 'Total Battery Solution Provider'로서의 입지를 공고히 하고 있습니다.
알루미늄박은 전기 자동차의 친환경 배터리인 2차전지 내에서 전자가 이동하는 통로의 역할을 하는 핵심 부품으로, 알루미늄을 20㎛(미크론, 1mm의 1/1000) 이하의 박 형태로 매우 얇게 가공해 만들며, 이 과정에서 알루미늄의 두께를 균일하게 유지해야 하기 때문에 최첨단 압연 기술이 필수적입니다. 당사는 양극 집전체로서 성능을 최대로 향상시키기 위한 핵심기술인 물성 제어, 두께 제어, 표면처리 및 공정기술 등에서 제품 차별화 경쟁력을 이끌어 내고 있습니다. 현재 양산/판매중인 양극박은 국내 배터리 제조업체를 통해 IT용, PT용, ESS용, xEV용 배터리에 적용되고 있습니다.
원통형캔은 당사가 보유하고 있는 식/음료캔 고속 제조 기술을 기반으로 하여 캔 금형설계 기술, 딥 드로잉 성형 기술 등으로 고속생산라인을 구축하고 제품 경쟁력을 확보 중입니다. 기존 21700 규격의 안정적 공급은 물론, 전기차 시장의 게임 체인저로 확정된 46시리즈 대형 원통형 CAN의 양산 체계를 본격 준비하고 있습니다. 금형 설계부터 전 공정을 내재화하여 고정밀 대량 생산 시의 품질 편차를 최소화하였으며, 아산 전용 라인을 기반으로 글로벌 완성차 업체 및 배터리 제조사의 차세대 폼팩터 시장을 선점하고 있습니다
셀파우치는 양극과 음극, 분리막 등의 소재를 돌돌 감은 '젤리롤' 형태의 전극이나 소재를 층층이 쌓은 '스태킹' 형태의 전극을 셀 파우치로 감싼 모양의 형태로
내부 공간 효율이 높아 에너지 보관 밀도가 크다는 장점이 있으며  외관이 단단하지 않아 자

유롭게 구부리거나 접을 수 있어 전기차를 비롯한 각종 전자제품의 디자인에 따라 알맞은 모양으로 제작할 수 있는 장점이 있습니다. 고객의 요구사항에 맞는 Spec으로 설계 및 제작이 가능하며, 당사의 연포장 사업의 오래된 기술 노하우를 기반으로 최적의 기술을 구현하여 공급 가능하도록 고객과 개발을 진행하고 있습니다.
2차전지사업은 최고의 품질과 차별화된 서비스를 제공하여 고객 신뢰를 바탕으로 지속 가능한 성장을 추구합니다. 끊임없는 기술 혁신과 고객 중심의 가치를 실현하며 2차전지 산업의 글로벌 리더로 자리 매김 하겠습니다.

② 아셉틱 사업
동원시스템즈는 유리병, CAN, PET 등 용기사업 노하우와 기술력을 바탕으로 2019년 아셉틱(Aseptic)사업을 신규로 진출하였습니다.
강원도 횡성에 위치한 아셉틱 사업은 기존 PET 용기보다 플라스틱 사용이 감소되어 친환경적이며, 제품의 열노화를 최소화하여 내용물의 열 노출를 최소화하여 내용물의 맛과 향, 영양소 보존, 맛의 균질성이 우수한 장점을 가지고 있습니다. 동원시스템즈는 스마트 공장를 고려한 설계와 최신설비를 도입하여, 제품개발부터 음료생산, 용기포장까지 한 번에 제공할 수 있는 종합솔루션 사업으로 구축하였으며, 청정지역인 강원도 횡성에서 2019년 1호기를 시작으로 2021년 2호기, 2024년 3호기를 추가 증설하며 지속적으로 성장하며, 생산 유연성을 극대화하였습니다. 또한, 무인 자동화 창고(Automatic Warehouse) 시스템을 연계하여 물류 효율을 최적화하였습니다. 향후 미주, 중동, 중국, 동남아 등 전략 국가별 맞춤형 규격 인증(FSSC 22000, HACCP, Halal, GMP 등)을 기반으로 다양한 제품의 수출 비중을 지속적으로 확대할 계획이며, 이를 통해 글로벌 Beverage Hub로서의 위상을 공고히 할 것입니다.

③ 첨단필름 사업
동원시스템즈 첨단필름 사업은 고기능성 필름 개발 사업을 추진 하고 있습니다. 대부분 해외에 의존하는 고기능성 필름을 당사 보호필름 압출 기술을 적용하여 개발 및 사업화를 위하여 박차를 가하고 있습니다.
또한 고부가가치의 필름을 중장기적으로 검토하고 있으며, 그 외 다양한 소재를 검토 하고 사업화를 하기 위하여 다방면으로 기술을 개발 하고 있습니다. 첨단소재 사업은 소재 기술을 개발하고 제품에 대한 기술적 혁신을 통하여 동원시스템즈의 발전에 이바지 하고자 합니다.

## 5) 조직도

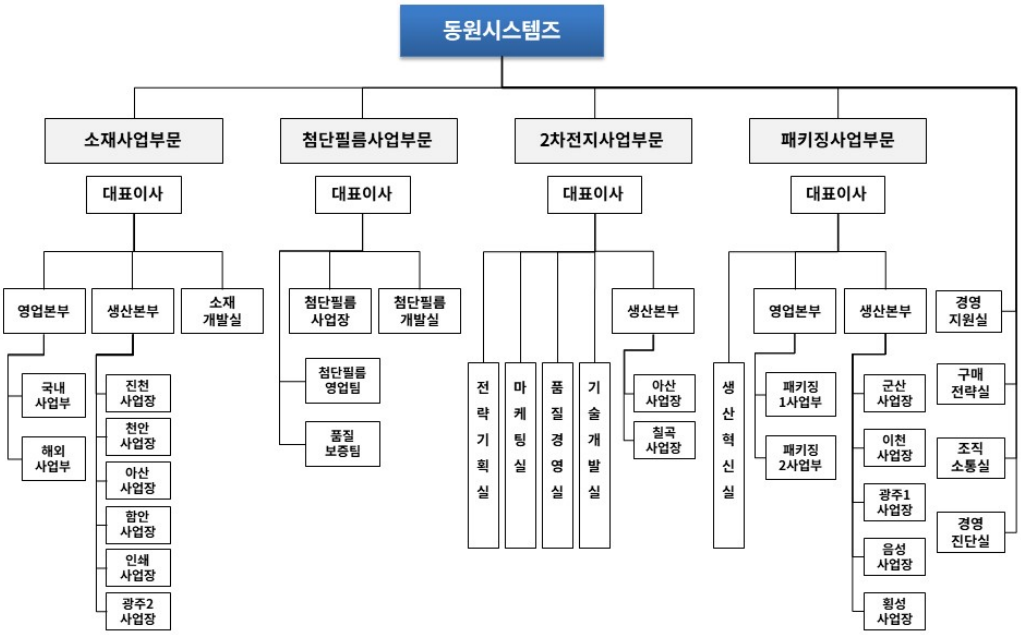


## 마. 사업부문별 요약 재무현황

(1) 사업부문별 매출액 및 영업이익

(단위 : 백만원)

| 사업부문 | 구분 | 제 47 기 반기말 | | 제 46 기 | | 제 45 기 | |
|---|---|---|---|---|---|---|---|
| | | 금액 | 비율 | 금액 | 비율 | 금액 | 비율 |
| 포장 | 총매출액 | 773,818 | 100.00% | 1,433,597 | 100.00% | 1,394,556 | 100.00% |
| | 순매출액 | 740,001 | 100.00% | 1,372,874 | 100.00% | 1,334,257 | 100.00% |
| | 내부매출액 | 33,817 | 100.00% | 60,723 | 100.00% | 60,299 | 100.00% |
| | 영업이익 | 44,421 | 100.00% | 66,156 | 100.00% | 91,905 | 100.00% |
| 합계 | 총매출액 | 773,818 | 100.00% | 1,433,597 | 100.00% | 1,394,556 | 100.00% |
| | 순매출액 | 740,001 | 100.00% | 1,372,874 | 100.00% | 1,334,257 | 100.00% |
| | 내부매출액 | 33,817 | 100.00% | 60,723 | 100.00% | 60,299 | 100.00% |
| | 영업이익 | 44,421 | 100.00% | 66,156 | 100.00% | 91,905 | 100.00% |

※ 연결재무제표 기준으로 작성했으며, 순매출액과 영업이익은 내부거래 제거 기준으로 작성했습니다.

※ 당사는 포장 단일 영업부문을 영위하고 있습니다.

(2) 사업부문별 자산 및 부채

(단위 : 백만원)

| 사업부문 | 구분 | 제 47 기 반기말 | | 제 46 기 기말 | | 제 45 기 기말 | |
|---|---|---|---|---|---|---|---|
| | | | | | | | |

| | | 금액 | 비율 | 금액 | 비율 | 금액 | 비율 |
|---|---|---|---|---|---|---|---|
| 포장 | 자산 | 1,678,478 | 100.00% | 1,635,307 | 100.00% | 1,806,981 | 100.00% |
| | 부채 | 662,826 | 100.00% | 667,548 | 100.00% | 756,113 | 100.00% |
| 합계 | 자산 | 1,678,478 | 100.00% | 1,635,307 | 100.00% | 1,806,981 | 100.00% |
| | 부채 | 662,826 | 100.00% | 667,548 | 100.00% | 756,113 | 100.00% |
| 연결 조정 | 자산 | (115,775) | - | (104,584) | - | (254,368) | - |
| | 부채 | (9,138) | - | 530 | - | (39,935) | - |
| 조정후 합계 | 자산 | 1,562,703 | 100.00% | 1,530,723 | 100.00% | 1,552,612 | 100.00% |
| | 부채 | 653,688 | 100.00% | 668,079 | 100.00% | 716,178 | 100.00% |

※ 각 부문별 금액은 내부거래 제거 전 금액이며, 연결조정 항목을 통해 내부거래를 제거해 주었습니다.

■ STARKIST Co.

- 해당사항 없습니다.

■ 동원로엑스(주)

- 해당사항 없습니다.

■ (주)동원홈푸드

- 해당사항 없습니다.

# III. 재무에 관한 사항

## 1. 요약재무정보

■ 요약 연결 재무현황

(단 위 : 백만원)

| 과 목 | 제 58기 반기 | 제 57기 | 제 56기 |
|---|---|---|---|
| **자산** | | | |
| **유동자산** | | | |
| 현금및현금성자산 | 443,384 | 462,412 | 355,677 |
| 단기금융예치금 | 125,789 | 281,712 | 164,257 |
| 기타유동금융자산 | 21,239 | 2,316 | 16,804 |
| 매출채권 및 기타채권 | 1,307,971 | 1,150,272 | 1,110,533 |
| 계약자산 | 45,827 | 33,054 | 32,612 |
| 재고자산 | 1,602,489 | 1,488,320 | 1,371,963 |
| 생물자산 | 16,509 | 17,409 | 6,428 |
| 당기법인세자산 | 1,692 | 1,167 | 10,109 |
| 기타유동자산 | 108,296 | 107,835 | 99,255 |
| 파생상품자산 | 59 | 2 | - |
| 매각예정자산 | - | - | 177 |
| **유동자산 합계** | 3,673,255 | 3,544,498 | 3,167,814 |
| **비유동자산** | | | |
| 장기금융예치금 | 142 | 605 | 262 |
| 기타비유동금융자산 | 600,264 | 622,175 | 454,445 |
| 장기매출채권 및 기타채권 | 18,010 | 19,768 | 20,438 |
| 관계기업 및 공동기업투자 | 37,377 | 34,222 | 33,646 |
| 영업권 | 209,431 | 207,465 | 208,486 |
| 유형자산 | 2,642,053 | 2,552,063 | 2,487,269 |
| 무형자산 | 205,866 | 192,920 | 203,271 |
| 투자부동산 | 295,635 | 296,399 | 252,751 |
| 기타비유동자산 | 4,083 | 3,992 | 5,101 |
| 이연법인세자산 | 36,816 | 67,086 | 89,575 |
| 사용권자산 | 176,183 | 185,679 | 211,280 |
| 순확정급여자산 | 93,826 | 50,672 | 23,873 |
| **비유동자산 합계** | 4,319,686 | 4,233,046 | 3,990,398 |
| **자산 총계** | 7,992,942 | 7,777,544 | 7,158,211 |
| **부채** | | | |
| **유동부채** | 2,669,269 | 2,864,765 | 2,420,635 |

| | | | |
|---|---|---|---|
| **비유동부채** | 1,319,811 | 1,211,002 | 1,491,164 |
| **부채 총계** | 3,989,080 | 4,075,767 | 3,911,799 |
| **자본** | | | |
| 지배기업 소유주지분 | | | |
| 자본금 | 44,141 | 44,148 | 36,022 |
| 주식발행초과금 | 1,746,095 | 1,746,095 | 1,529,610 |
| 기타자본 | (571,294) | (699,682) | (907,790) |
| 이익잉여금 | 2,601,463 | 2,437,473 | 2,138,300 |
| 지배기업 소유주지분 합계 | 3,820,404 | 3,528,034 | 2,796,142 |
| 비지배지분 | 183,458 | 173,743 | 450,270 |
| **자본 총계** | 4,003,862 | 3,701,777 | 3,246,412 |
| **부채 및 자본 총계** | 7,992,942 | 7,777,544 | 7,158,211 |
| | 2026년1월~6월 | 2025년1월~12월 | 2024년1월~12월 |
| 매출액 | 5,101,973 | 9,583,674 | 8,944,232 |
| 영업이익 | 297,615 | 516,134 | 501,320 |
| 당기순이익 | 217,524 | 387,149 | 113,564 |
| 지배기업 소유주지분 | 212,014 | 367,035 | 75,281 |
| 비지배지분 | 5,509 | 20,114 | 38,283 |
| 주당순이익(원) | 4,803 | 8,793 | 1,900 |
| 연결에 포함된 회사수 | 41 | 41 | 44 |

※ 상기 제58기 반기, 제57기, 제56기 연결재무제표는 한국채택국제회계기준 작성기준에 따라 작성되었습니다.

■ 요약 재무 현황

(단 위 : 백만원)

| 과 목 | 제 58 기 반기 | 제 57 기 | 제 56 기 |
|---|---|---|---|
| 자산 | | | |
| 유동자산 | | | |
| 현금및현금성자산 | 80,834 | 47,848 | 16,570 |
| 매출채권 및 기타채권 | 236,145 | 195,057 | 159,999 |
| 재고자산 | 217,076 | 184,038 | 171,695 |
| 계약자산 | 1,138 | 1,758 | 233 |
| 기타유동금융자산 | 61,237 | 142,316 | 36,647 |
| 기타유동자산 | 28,350 | 33,244 | 39,352 |
| 유동자산 합계 | 624,781 | 604,261 | 424,496 |
| 비유동자산 | | | |
| 장기금융예치금 | 2 | 2 | 2 |
| 기타비유동금융자산 | 66,005 | 86,095 | 65,465 |
| 장기매출채권 및 기타채권 | 7,736 | 12,153 | 18,851 |
| 관계기업 및 공동기업투자 | 11,021 | 11,021 | 11,021 |
| 종속기업투자 | 2,401,452 | 2,392,188 | 2,170,300 |
| 유형자산 | 255,295 | 206,506 | 209,158 |
| 무형자산 | 12,563 | 13,075 | 11,856 |
| 투자부동산 | 275,519 | 278,445 | 244,461 |
| 사용권자산 | 1,547 | 4,782 | 10,548 |
| 순확정급여자산 | 8,549 | 4,532 | - |
| 비유동자산 합계 | 3,039,689 | 3,008,798 | 2,741,661 |
| 자 산 총 계 | 3,664,470 | 3,613,059 | 3,166,157 |
| 부채 | | | |
| 유동부채 | 570,665 | 637,316 | 349,254 |
| 비유동부채 | 479,132 | 457,985 | 590,589 |
| 부 채 총 계 | 1,049,797 | 1,095,301 | 939,843 |
| 자본 | | | |
| 자본금 | 44,141 | 44,148 | 36,022 |
| 주식발행초과금 | 1,746,095 | 1,746,095 | 1,529,610 |
| 기타자본 | (302,707) | (302,714) | (302,415) |
| 기타포괄손익누계액 | 2,637 | (11,176) | (18,311) |
| 이익잉여금 | 1,124,507 | 1,041,404 | 981,407 |
| 자 본 총 계 | 2,614,673 | 2,517,757 | 2,226,313 |
| 부 채 및 자 본 총 계 | 3,664,470 | 3,613,059 | 3,166,157 |

| 종속·관계·공동기업<br>투자주식의 평가방법 | 원가법 | 원가법 | 원가법 |
|---|---|---|---|
| | 2026년1월~6월 | 2025년1월~12월 | 2024년1월~12월 |
| 매출액 | 632,177 | 1,106,250 | 1,079,415 |
| 영업이익 | 122,570 | 155,656 | 128,551 |
| 당기순이익 | 109,587 | 127,859 | 114,236 |
| 주당순이익(원) | 2,482 | 3,063 | 2,883 |

※ 상기 제58기 반기, 제57기, 제56기 별도재무제표는 한국채택국제회계기준 작성기준에 따라 작성되었습니다.

# 2. 연결재무제표

## 2-1. 연결 재무상태표

연결 재무상태표

제 58 기 반기말 2026.06.30 현재

제 57 기말 2025.12.31 현재

(단위 : 원)

| | 제 58 기 반기말 | 제 57 기말 |
|---|---|---|
| 자산 | | |
| 유동 자산 | 3,673,255,422,827 | 3,544,497,805,672 |
| 현금및현금성자산 | 443,384,370,676 | 462,412,200,801 |
| 단기금융예치금 | 125,788,717,096 | 281,711,501,618 |
| 기타 유동 금융자산 | 21,239,156,400 | 2,315,664,040 |
| 매출채권 및 기타채권 | 1,307,970,958,737 | 1,150,272,024,117 |
| 계약자산 | 45,827,412,853 | 33,053,502,758 |
| 재고자산 | 1,602,488,548,468 | 1,488,319,534,633 |
| 생물자산 | 16,508,964,496 | 17,409,311,713 |
| 당기 법인세자산 | 1,691,720,810 | 1,167,174,246 |
| 기타 유동 자산 | 108,296,448,651 | 107,835,109,667 |
| 파생상품자산 | 59,124,640 | 1,782,079 |
| 비유동 자산 | 4,319,686,464,688 | 4,233,046,347,534 |
| 장기금융예치금 | 142,000,000 | 605,000,000 |
| 기타 비유동 금융자산 | 600,263,651,944 | 622,175,169,260 |
| 장기매출채권 및 기타채권 | 18,010,028,461 | 19,768,413,651 |
| 관계기업 및 공동기업투자 | 37,376,925,411 | 34,222,202,572 |
| 영업권 | 209,430,643,924 | 207,464,720,865 |
| 유형자산 | 2,642,052,662,617 | 2,552,063,233,966 |
| 무형자산 | 205,866,465,885 | 192,919,607,361 |
| 투자부동산 | 295,635,316,737 | 296,398,545,153 |
| 기타 비유동 자산 | 4,083,137,712 | 3,992,365,910 |
| 이연법인세자산 | 36,816,140,424 | 67,085,777,127 |
| 사용권자산 | 176,183,189,215 | 185,678,995,115 |
| 순확정급여자산 | 93,826,302,358 | 50,672,316,554 |
| 자산 총계 | 7,992,941,887,515 | 7,777,544,153,206 |
| 부채 | | |
| 유동 부채 | 2,669,268,546,773 | 2,864,765,273,862 |
| 매입채무 및 기타채무 | 918,656,003,180 | 957,023,201,553 |
| 단기차입금 | 980,107,882,482 | 869,187,931,428 |
| 유동성장기차입금 | 190,267,140,608 | 270,384,481,216 |
| 유동성사채 | 340,933,202,683 | 566,531,421,929 |

| | | |
|---|---|---|
| 당기법인세부채 | 70,078,919,113 | 38,250,246,337 |
| 유동성금융보증부채 | 848,957,084 | 416,914,458 |
| 계약부채 | 78,578,872,659 | 59,593,411,651 |
| 매도청구권부채(유동) | 5,760,524,916 | 0 |
| 리스부채(유동) | 41,502,046,453 | 54,727,939,621 |
| 기타유동부채 | 42,534,997,595 | 48,648,606,490 |
| 파생상품부채 | 0 | 1,119,179 |
| 비유동 부채 | 1,319,811,259,317 | 1,211,001,745,909 |
| 장기매입채무 및 기타채무 | 17,062,880,557 | 16,267,542,562 |
| 장기차입금 | 342,888,044,676 | 226,866,247,397 |
| 사채 | 707,132,548,236 | 693,791,862,511 |
| 순확정급여부채 | 20,889,844,155 | 12,882,950,266 |
| 비유동성금융보증부채 | 0 | 733,697,450 |
| 매도청구권부채(비유동) | 0 | 3,779,543,746 |
| 리스부채(비유동) | 92,584,065,811 | 90,113,719,841 |
| 기타비유동부채 | 26,090,779,375 | 20,712,735,986 |
| 장기종업원급여부채 | 9,414,016,191 | 9,618,990,660 |
| 이연법인세부채 | 103,749,080,316 | 136,234,455,490 |
| 부채 총계 | 3,989,079,806,090 | 4,075,767,019,771 |
| 자본 | | |
| 지배기업 소유주지분 | 3,820,404,486,140 | 3,528,034,485,558 |
| 자본금 | 44,140,819,000 | 44,147,986,000 |
| 주식발행초과금 | 1,746,095,191,453 | 1,746,095,191,453 |
| 기타자본 | (571,294,414,191) | (699,681,780,073) |
| 이익잉여금 | 2,601,462,889,878 | 2,437,473,088,178 |
| 비지배지분 | 183,457,595,285 | 173,742,647,877 |
| 자본 총계 | 4,003,862,081,425 | 3,701,777,133,435 |
| 부채 및 자본 총계 | 7,992,941,887,515 | 7,777,544,153,206 |

# 2-2. 연결 포괄손익계산서

연결 포괄손익계산서

제 58 기 반기 2026.01.01 부터 2026.06.30 까지

제 57 기 반기 2025.01.01 부터 2025.06.30 까지

(단위 : 원)

| | 제 58 기 반기 | | 제 57 기 반기 | |
|---|---|---|---|---|
| | 3개월 | 누적 | 3개월 | 누적 |
| 매출액 | 2,571,953,804,714 | 5,101,972,580,153 | 2,358,613,258,350 | 4,677,924,885,333 |
| 매출원가 | (2,122,551,801,409) | (4,201,010,867,635) | (1,947,987,425,861) | (3,853,337,076,396) |
| 매출총이익 | 449,402,003,305 | 900,961,712,518 | 410,625,832,489 | 824,587,808,937 |
| 판매비와관리비 | (297,943,945,214) | (603,346,471,345) | (276,983,585,062) | (566,102,288,534) |
| 영업이익 | 151,458,058,091 | 297,615,241,173 | 133,642,247,427 | 258,485,520,403 |
| 영업외손익 | (27,177,164,021) | (25,774,260,372) | (19,561,982,879) | (48,612,198,435) |
| 금융수익 | 2,259,893,063 | 24,123,042,359 | 11,706,272,480 | 19,919,490,496 |
| 금융비용 | (26,033,690,050) | (51,795,217,888) | (26,501,899,530) | (62,052,039,404) |
| 기타수익 | 14,701,444,112 | 34,542,266,349 | 10,280,900,558 | 20,717,299,284 |
| 기타비용 | (17,228,940,673) | (32,242,633,739) | (15,143,658,864) | (27,437,267,572) |
| 관계기업 순손익에 대한 지분 | (875,870,473) | (401,717,453) | 96,402,477 | 240,318,761 |
| 법인세비용차감전순이익 | 124,280,894,070 | 271,840,980,801 | 114,080,264,548 | 209,873,321,968 |
| 법인세비용 | (19,657,768,402) | (54,317,402,771) | (26,049,273,784) | (47,059,531,202) |
| 반기순이익 | 104,623,125,668 | 217,523,578,030 | 88,030,990,764 | 162,813,790,766 |
| 반기순이익의 귀속: | | | | |
| 지배기업 소유주지분 | 101,079,287,732 | 212,014,293,100 | 82,314,711,833 | 147,776,355,161 |
| 비지배지분 | 3,543,837,936 | 5,509,284,930 | 5,716,278,931 | 15,037,435,605 |
| 법인세비용차감후 기타포괄손익 | 46,688,424,440 | 114,990,433,594 | (39,602,766,242) | (37,500,763,209) |
| 후속적으로 당기손익으로 재분류되지 않는 항목 | | | | |
| 순확정급여부채의 재측정요소 | 41,052,341,891 | 54,821,683,485 | 12,107,914,957 | 15,067,744,316 |
| 기타포괄손익-공정가치 측정 금융상품 평가손익 | (1,619,293,175) | 7,892,138,294 | 587,444,515 | 745,077,255 |
| 관계기업 기타포괄손익에 대한 지분변동 | 0 | | 0 | (95,317) |
| 후속적으로 당기손익으로 재분류되는 항목 | | | | |
| 해외사업장 외화환산차이 | 7,255,375,724 | 52,276,611,815 | (52,298,125,714) | (53,313,489,463) |
| 총포괄이익 | 151,311,550,108 | 332,514,011,624 | 48,428,224,522 | 125,313,027,557 |
| 총포괄이익의 귀속: | | | | |
| 지배기업 소유주지분 | 145,646,166,392 | 322,862,553,334 | 42,959,719,622 | 109,669,323,873 |
| 비지배지분 | 5,665,383,716 | 9,651,458,290 | 5,468,504,900 | 15,643,703,684 |
| 주당이익 | | | | |
| 기본 및 희석주당이익 (단위 : 원) | 2,290 | 4,803 | 2,077 | 3,730 |

# 2-3. 연결 자본변동표

연결 자본변동표

제 58 기 반기 2026.01.01 부터 2026.06.30 까지

제 57 기 반기 2025.01.01 부터 2025.06.30 까지

(단위 : 원)

| | 자본의 구성요소 | | | | | | |
|---|---|---|---|---|---|---|---|
| | 지배기업 소유주지분 | | | | | 비지배지분 | 자본의 구성요소 |
| | 자본금 | 주식발행초과금 | 기타자본 | 이익잉여금 | 지배기업 소유주지분 합계 | | |
| 2025.01.01 (기초자본) | 36,021,895,000 | 1,529,609,548,153 | (907,789,803,171) | 2,138,300,246,586 | 2,796,141,886,568 | 450,270,414,733 | 3,246,412,301,301 |
| 총포괄손익: | | | | | | | |
| 반기순이익 | 0 | 0 | 0 | 147,776,355,161 | 147,776,355,161 | 15,037,435,605 | 162,813,790,766 |
| 순확정급여부채의 재측정요소 | 0 | 0 | 12,833,524,772 | 0 | 12,833,524,772 | 2,234,219,544 | 15,067,744,316 |
| 기타포괄손익-공정가치 측정 금융자산 평가손익 | 0 | 0 | 725,557,205 | 0 | 725,557,205 | 19,520,050 | 745,077,255 |
| 관계기업 기타포괄손익에 대한 지분변동 | 0 | 0 | (95,317) | 0 | (95,317) | 0 | (95,317) |
| 해외사업장 외화환산차이 | 0 | 0 | (51,666,017,948) | 0 | (51,666,017,948) | (1,647,471,515) | (53,313,489,463) |
| 기타포괄손익 소계: | 0 | 0 | (38,107,031,288) | 0 | (38,107,031,288) | 606,268,079 | (37,500,763,209) |
| 자본에 직접 반영된 소유주와의 거래 등: | | | | | | | |
| 연차배당 | 0 | 0 | 0 | (43,584,538,800) | (43,584,538,800) | (7,337,785,396) | (50,922,324,196) |
| 매도청구권부채 | 0 | 0 | (53,277,364) | 0 | (53,277,364) | 0 | (53,277,364) |
| 무상증자 | 3,602,189,000 | (3,602,189,000) | 0 | 0 | 0 | 0 | 0 |
| 자기주식 취득 | 0 | 0 | (62,710,450) | 0 | (62,710,450) | 0 | (62,710,450) |
| 지분법이익잉여금 변동 | | | | | | | |
| 자기주식 소각 | | | | | | | |
| 종속기업 유상증자 | 0 | 0 | 0 | 0 | 0 | 420,000,000 | 420,000,000 |
| 종속기업 소유지분의 변동 | 0 | 0 | 1,693,923,319 | 0 | 1,693,923,319 | (2,009,041,266) | (315,117,947) |
| 자본에 직접 반영된 소유주와의 거래 등 소계 | 3,602,189,000 | (3,602,189,000) | 1,577,935,505 | (43,584,538,800) | (42,006,603,295) | (8,926,826,662) | (50,933,429,957) |
| 2025.06.30 (반기말자본) | 39,624,084,000 | 1,526,007,359,153 | (944,318,898,954) | 2,242,492,062,947 | 2,863,804,607,146 | 456,987,291,755 | 3,320,791,898,901 |
| 2026.01.01 (기초자본) | 44,147,986,000 | 1,746,095,191,453 | (699,681,780,073) | 2,437,473,088,178 | 3,528,034,485,558 | 173,742,647,877 | 3,701,777,133,435 |
| 총포괄손익: | | | | | | | |
| 반기순이익 | 0 | 0 | 0 | 212,014,293,100 | 212,014,293,100 | 5,509,284,930 | 217,523,578,030 |
| 순확정급여부채의 재측정요소 | 0 | 0 | 53,046,532,087 | 0 | 53,046,532,087 | 1,775,151,398 | 54,821,683,485 |
| 기타포괄손익-공정가치 측정 금융자산 평가손익 | 0 | 0 | 7,852,216,443 | 0 | 7,852,216,443 | 39,921,851 | 7,892,138,294 |
| 관계기업 기타포괄손익에 대한 지분변동 | | | | | | | |
| 해외사업장 외화환산차이 | 0 | 0 | 49,949,511,704 | 0 | 49,949,511,704 | 2,327,100,111 | 52,276,611,815 |
| 기타포괄손익 소계: | 0 | 0 | 110,848,260,234 | 0 | 110,848,260,234 | 4,142,173,360 | 114,990,433,594 |
| 자본에 직접 반영된 소유주와의 거래 등: | | | | | | | |
| 연차배당 | 0 | 0 | 0 | (26,484,491,400) | (26,484,491,400) | (1,638,574,064) | (28,123,065,464) |
| 매도청구권부채 | 0 | 0 | (1,980,981,170) | 0 | (1,980,981,170) | 0 | (1,980,981,170) |
| 무상증자 | | | | | | | |
| 자기주식 취득 | | | | | | | |
| 지분법이익잉여금 변동 | 0 | 0 | 0 | (21,540,000,000) | (21,540,000,000) | 0 | (21,540,000,000) |
| 자기주식 소각 | (7,167,000) | 0 | 7,167,000 | 0 | 0 | 0 | 0 |
| 종속기업 유상증자 | 0 | 0 | (150,671,700) | 0 | (150,671,700) | 1,492,214,700 | 1,341,543,000 |
| 종속기업 소유지분의 변동 | 0 | 0 | 19,663,591,518 | 0 | 19,663,591,518 | 209,848,482 | 19,873,440,000 |
| 자본에 직접 반영된 소유주와의 거래 등 소계 | (7,167,000) | 0 | 17,539,105,648 | (48,024,491,400) | (30,492,552,752) | 63,489,118 | (30,429,063,634) |
| 2026.06.30 (반기말자본) | 44,140,819,000 | 1,746,095,191,453 | (571,294,414,191) | 2,601,462,889,878 | 3,820,404,486,140 | 183,457,595,285 | 4,003,862,081,425 |

## 2-4. 연결 현금흐름표

연결 현금흐름표

제 58 기 반기 2026.01.01 부터 2026.06.30 까지

제 57 기 반기 2025.01.01 부터 2025.06.30 까지

(단위 : 원)

| | 제 58 기 반기 | 제 57 기 반기 |
|---|---|---|
| 영업활동현금흐름 | 196,739,098,466 | 117,291,879,667 |
| 반기순이익 | 217,523,578,030 | 162,813,790,766 |
| 조정: | 271,058,036,110 | 263,949,055,766 |
| 법인세비용 | 54,317,402,771 | 47,059,531,202 |
| 이자비용 | 49,144,059,333 | 57,491,874,944 |
| 이자수익 | (9,455,627,207) | (10,471,599,634) |
| 배당금수익 | (6,421,461,361) | (3,831,696,095) |
| 유형자산감가상각비 | 128,953,201,286 | 117,667,576,712 |
| 투자부동산감가상각비 | 802,813,839 | 1,273,910,037 |
| 무형자산상각비 | 6,881,769,593 | 8,530,078,509 |
| 사용권자산상각비 | 22,026,093,646 | 22,341,222,588 |
| 잡손실 | 1,745,375 | 19,042,424 |
| 잡이익 | (617,553,672) | (509,149,997) |
| 대손상각비(환입) | 4,603,571,255 | (240,241,042) |
| 기타채권손상차손 | 4,576,681,870 | 93,454,974 |
| 기타채권손상차손환입 | 0 | (694,373,924) |
| 퇴직급여 | 24,466,940,584 | 23,640,012,810 |
| 기타장기종업원급여 | 482,413,870 | 87,002,144 |
| 하자보수비 | 587,921,329 | 686,717,008 |
| 기타충당부채전입액 | 0 | 818,192,536 |
| 외화환산손실 | 5,185,573,978 | 6,132,652,628 |
| 기타금융자산평가 및 처분손실 | 2,647,697,816 | 4,551,188,013 |
| 파생상품평가손실 | 0 | 4,945,128 |
| 파생상품거래손실 | 3,460,739 | 4,031,319 |
| 유형자산처분손실 | 1,898,594,967 | 27,728,300 |
| 무형자산처분손실 | 11,000,000 | 0 |
| 재고자산평가손실 | 3,537,434,471 | 1,195,578,136 |
| 외화환산이익 | (11,675,034,888) | (4,661,238,392) |
| 관계기업 순손익에 대한 지분 | 401,717,453 | (240,318,761) |
| 기타금융자산평가 및 처분이익 | (8,143,459,972) | (5,616,079,394) |
| 파생상품거래이익 | (1,119,179) | 0 |
| 파생상품평가이익 | (59,124,640) | (115,373) |
| 소비용생물자산평가이익 | 0 | (462,424,495) |

| | | |
|---|---|---|
| 소비용생물자산평가손실 | 1,019,994,850 | 0 |
| 리스처분이익 | (24,847,265) | (399,360,846) |
| 리스처분손실 | 0 | 190,059 |
| 공사손실충당부채환입 | 0 | (55,237,530) |
| 유형자산처분이익 | (913,339,001) | (484,978,248) |
| 무형자산처분이익 | 0 | (9,059,974) |
| 금융보증부채환입 | (42,250,000) | 0 |
| 투자부동산처분이익 | (3,138,235,730) | 0 |
| 운전자본의 변동: | (272,149,011,196) | (261,999,188,255) |
| 매출채권 | (105,924,174,708) | (52,864,379,725) |
| 기타채권 | (27,973,381,601) | 25,148,270,212 |
| 장기매출채권 및 기타채권 | 9,172,402,957 | (2,097,818,137) |
| 기타유동자산 | (14,295,157,669) | 9,217,840,268 |
| 기타비유동자산 | (6,319,022,731) | 11,255,139 |
| 계약자산 | (1,959,440,018) | (11,749,217,405) |
| 계약부채 | 18,003,626,479 | 19,932,390,088 |
| 재고자산 | (70,658,461,762) | (94,192,787,235) |
| 생물자산 | (119,647,633) | (3,736,739,436) |
| 매입채무 | (38,250,382,115) | (34,687,187,781) |
| 기타채무 | (39,494,466,812) | (90,904,885,148) |
| 기타유동부채 | (1,563,683,143) | (6,916,991,064) |
| 기타비유동부채 | 418,557,765 | (17,094,241,628) |
| 하자보수비의 지급 | (667,951,242) | (684,486,005) |
| 장기종업원급여부채 | (960,114,178) | (1,403,721,589) |
| 순확정급여부채 | 7,176,345,753 | 23,511,191 |
| 충당부채 | 1,265,939,462 | 0 |
| 법인세의 납부 | (30,788,769,243) | (51,754,334,725) |
| 배당금의 수취 | 11,095,264,765 | 4,282,556,115 |
| 투자활동현금흐름 | (64,169,544,240) | (258,596,907,231) |
| 이자의 수취 | 11,922,795,152 | 9,314,751,658 |
| 단기대여금의 감소 | 6,078,856,181 | 8,862,068,206 |
| 장기대여금의 감소 | 4,336,196,712 | 930,000,000 |
| 파생상품의 정산 | (1,678,660) | (4,031,319) |
| 단기금융상품의 취득 | (80,000,000,000) | (193,804,832,470) |
| 단기금융상품의 처분 | 237,795,490,848 | 96,992,672,000 |
| 장기금융상품의 취득 | (999,049,260) | (463,017,769) |
| 단기대여금의 증가 | (11,196,530,963) | (12,248,179,701) |
| 장기대여금의 증가 | (5,754,018,856) | (11,195,109,100) |
| 기타금융자산의 취득 | (24,019,694,823) | (10,715,522,953) |

| | | |
|---|---|---|
| 기타금융자산의 처분 | 46,498,969,184 | 18,242,260,040 |
| 유형자산의 취득 | (229,236,338,176) | (168,613,849,788) |
| 국고보조금 증가 | 3,339,711,851 | 344,007,500 |
| 유형자산의 처분 | 5,611,691,477 | 4,686,650,224 |
| 무형자산의 취득 | (3,278,283,470) | (3,279,711,711) |
| 무형자산의 처분 | 469,531,086 | 813,685,646 |
| 투자부동산의 취득 | 0 | (226,944,758) |
| 보증금의 증가 | (3,254,029,439) | (1,612,994,426) |
| 보증금의 감소 | 3,056,836,916 | 3,381,191,490 |
| 관계기업 투자주식의 취득 | (25,540,000,000) | 0 |
| 재무활동현금흐름 | (150,945,718,847) | 151,499,835,462 |
| 이자의 지급 | (48,652,364,754) | (53,794,685,340) |
| 배당금의 지급 | (28,123,065,464) | (50,922,324,196) |
| 단기차입금의 차입 | 443,600,000,000 | 365,203,050,000 |
| 장기차입금의 차입 | 82,939,850,000 | 47,200,000,000 |
| 단기차입금의 상환 | (370,283,931,829) | (174,623,800,000) |
| 유동성장기부채의 상환 | (17,317,340,608) | (134,408,687,966) |
| 장기차입금의 상환 | 0 | (607,120,000) |
| 사채의 발행 | 34,929,610,000 | 259,411,260,000 |
| 사채의 상환 | (249,001,785,480) | (86,285,576,000) |
| 리스부채의 상환 | (20,390,763,132) | (20,027,132,711) |
| 임대보증금의 증가 | 2,941,844,880 | 1,420,509,822 |
| 임대보증금의 감소 | (2,801,237,256) | (1,414,835,697) |
| 종속기업의 유상증자 | 1,492,214,700 | 420,000,000 |
| 종속기업 소유지분 변동으로 인한 현금유입액 | 19,873,440,000 | 0 |
| 신주발행비 | (150,671,700) | (8,112,000) |
| 자기주식의 취득 | (1,518,204) | (62,710,450) |
| 외화표시 현금및현금성자산에 대한 환율변동효과 | (651,665,504) | (4,125,506,527) |
| 현금및현금성자산의 증가(감소) | (19,027,830,125) | 6,069,301,371 |
| 기초 현금및현금성자산 | 462,412,200,801 | 355,677,146,235 |
| 반기말 현금및현금성자산 | 443,384,370,676 | 361,746,447,606 |

# 3. 연결재무제표 주석

## 1. 연결회사의 개요 (연결)

(1) 지배기업의 개요

동원산업 주식회사(이하 '지배기업')는 1969년 4월 16일 설립되어 1989년 3월 7일자로 한국거래소가 개설한 유가증권시장에 주식을 상장하였습니다.

지배기업은 2000년 11월 1일자로 식품 제조업 및 판매업을 영위하는 사업부문이 분할되어 원양어업 및 수산물 수출입업 등을 주요 사업으로 영위하고 있으며, 2003년 1월 1일자로 참치횟감의 제조·판매업을 사업목적에 추가하였고, 2004년 1월 31일자로 동원식품주식회사를 합병하고 냉장 및 냉동창고업과 수산물 및 냉동품 제조업을 사업목적에 추가하였습니다. 또한, 2006년 1월 1일자로 주식회사 레스코와 합병을 통해 물류업 및 기타 운송서비스업을 개시하였습니다.

또한, 지배기업은 2008년 6월 30일에 StarKist Co.를 종속기업으로 설립하여 2008년 10월 1일자로 미국의 Delmonte Foods Co.로부터 수산물 사업부문을 인수하였
고, 2009년 8월 31일에 (주)이팜과 합병하였습니다. 또한, 2012년 중 해외사업 확대를 위해 Societe de Conserverie en Afrique S.A.를 세네갈에 설립하고 현지 참치캔 제조회사를 인수하였으며, 2017년 2월 1일에 물류 역량 확대와 서비스 강화를 위해 (주)동부익스프레스(현. 동원로엑스(주)) 지분 100%를 인수하였습니다.
지배기업은 경영의 효율성 제고를 실현하고, 지속적인 성장기반을 마련하기 위하여 2022년 11월 1일자로 (주)동원엔터프라이즈를 흡수합병하였으며,「독점규제및공정거래에관한법률」상 지주회사로 전환되었습니다.

지배기업은 설립 후 증자와 감자를 거쳐 당반기말 현재 자본금은 44,141백만원이며,주요 주주는 다음과 같습니다.

| 주주명 | 주식수(주) | 지분율(%) |
|---|---|---|
| 김남정 | 23,726,862 | 53.75% |
| 기 타 | 20,413,957 | 46.25% |
| 합 계 | 44,140,819 | 100.00% |

2026년 6월 30일로 종료하는 보고기간에 대한 요약반기연결재무제표는 지배기업인 동원산업 주식회사와 그 종속기업(이하 '연결회사') 및 연결회사의 관계기업 및 공동기업으로 구성되어 있습니다.

(2) 연결대상 종속기업 개요

당반기말과 전기말 현재 연결대상 종속기업의 현황은 다음과 같습니다.

| 종속기업 | 소재지 | 결산월 | 보통주 소유지분율 (*1) | | 직상위 지배기업 | 비고 |
|---|---|---|---|---|---|---|
| | | | 당반기말 | 전기말 | | |
| StarKist Co. | 미국 | 12월 | 100.00% | 100.00% | 동원산업(주) | 참치제품 가공 및 유통 |
| StarKist Samoa Co. | 미국 | 12월 | 100.00% | 100.00% | StarKist Co. | 참치제품 가공 및 유통 |
| Marine Trading Pacific Inc. | 미국 | 12월 | 100.00% | 100.00% | | 어획물유통 |
| Galapesca S.A. | 에콰도르 | 12월 | 100.00% | 100.00% | | 참치제품 가공 및 유통 |
| Sealand Trading Service Co. | 파나마 | 12월 | 100.00% | 100.00% | 동원산업(주) | 운반선 운영 |
| Societe de Conserverie En Afrique S.A. | 세네갈 | 12월 | 60.00% | 60.00% | | 참치제품 가공 및 유통 |
| Bounty Seafood LTD. | 파푸아뉴기니 | 12월 | 100.00% | 100.00% | | 참치제품 가공 및 유통 |
| COMPAGNIE AFRICAINE DE PECHE AU SENEGAL(*2) | 세네갈 | 12월 | 49.00% | 49.00% | | 조업선 운영 |
| TUDO Fisheries Co., Pty., LTD. | 투발루 | 12월 | 100.00% | 100.00% | | 조업선 운영 |
| 케이스마트양식(주) | 한국 | 12월 | 51.00% | 51.00% | | 양식업 |
| 동원로엑스냉장(주) | 한국 | 12월 | 85.00% | 85.00% | | 창고보관업 |
| 동원로엑스냉장투(주) | 한국 | 12월 | 85.00% | 85.00% | | 창고보관업 |
| | | | | | | |

| | | | | | | |
|---|---|---|---|---|---|---|
| 비아이디씨(주) | 한국 | 12월 | 96.18% | 96.18% | | 창고 및 운송관련 서비스업 |
| 농업회사법인 어석합자회사 | 한국 | 12월 | 89.88% | 89.88% | | 곡물 및 종자 도매업 |
| 동원로엑스(주) | 한국 | 12월 | 100.00% | 100.00% | | 창고 및 운송관련 서비스업 |
| 동원로엑스인천(주) | 한국 | 12월 | 100.00% | 100.00% | 동원로엑스(주) | 항만하역 등 |
| (주)동원티엘에스 | 한국 | 12월 | 100.00% | 100.00% | | 창고 및 운송 관련 서비스업 |
| Dongwon Loex U.S.A Inc | 미국 | 12월 | 100.00% | 100.00% | | 창고 및 운송 관련 서비스업 |
| 넥스트로(주) | 한국 | 12월 | 100.00% | 100.00% | | 운송 관련 서비스업 |
| (주)동원에프앤비 | 한국 | 12월 | 100.00% | 100.00% | 동원산업(주) | 식품제조 및 판매업 |
| (주)동원홈푸드 | 한국 | 12월 | 100.00% | 100.00% | (주)동원에프앤비 | 단체급식 및 조미식품 제조 및 판매업 |
| 동원팜스(주) | 한국 | 12월 | 100.00% | 100.00% | | 축산물 배합사료 제조업 |
| DW Global Inc. | 미국 | 12월 | 100.00% | 100.00% | | 식품 유통 및 판매업 |
| DONGWON JAPAN CO.,LTD | 일본 | 12월 | 100.00% | 100.00% | | 식품 유통 및 판매업 |
| (주)동원에프앤비 개성(*3) | 북한 | 12월 | 100.00% | 100.00% | | 식용 해조류의 가공 및 저장처리업 |
| 동원식품(상해)유한공사 | 중국 | 12월 | 100.00% | 100.00% | | 식품 유통 및 판매업 |
| 동원씨앤에스(주) | 한국 | 12월 | 100.00% | 100.00% | | 사업지원 서비스업 |
| DONGWON F&B VIETNAM COMPANY LIMITED(*4) | 베트남 | 12월 | 100.00% | 100.00% | | 식품 유통 및 판매업 |
| 위해삼조식품유한공사 | 중국 | 12월 | 100.00% | 100.00% | | 조미식품 제조 및 판매업 |
| 동원시스템즈(주) | 한국 | 12월 | 83.35% | 83.35% | 동원산업(주) | 포장재・알미늄 제조 및 판매업 |
| TALOFA SYSTEMS AMERICAN SAMOA, INC. | 미국 | 12월 | 100.00% | 100.00% | 동원시스템즈(주) | 금속포장용기 제조 |
| Tan Tien Plastic Packaging Joint Stock Company | 베트남 | 12월 | 90.03% | 90.03% | | 포장재 제조 및 판매업 |
| NCK LOGISTICS HOLDING Pte. Ltd. | 싱가포르 | 12월 | 100.00% | 100.00% | TALOFA SYSTEMS AMERICAN SAMOA, INC. | 기타지주회사 |
| SP LOGISTICS INVESTMENT Pte. Ltd. | 싱가포르 | 12월 | 100.00% | 100.00% | | 기타지주회사 |
| 동원건설산업(주) | 한국 | 12월 | 100.00% | 100.00% | 동원산업(주) | 건설 및 부동산업 |
| 천안신사산업단지(주) | 한국 | 12월 | 70.00% | 70.00% | 동원건설산업(주) | 건설 및 부동산업 |
| 동원부산컨테이너터미널(주)(*5) | 한국 | 12월 | 66.70% | 100.00% | 동원산업(주) | 컨테이너하역 |
| 동원기술투자(주) | 한국 | 12월 | 100.00% | 100.00% | 동원산업(주) | 금융 및 보험업 |
| 동원신성장1호조합 | 한국 | 12월 | 100.00% | 100.00% | | 투자업 |
| 동원신성장2호조합 | 한국 | 12월 | 100.00% | 100.00% | | 투자업 |
| 메디스타 신기술투자조합 | 한국 | 12월 | 100.00% | 100.00% | | 투자업 |

(*1) 지배기업과 종속기업이 보유한 지분율 합계로 표시하였습니다.

(*2) 연결회사는 COMPAGNIE AFRICAINE DE PECHE AU SENEGAL에 대하여 과반 미만의 지분을 보유하고 있으나, 피투자자의 주요 경영진을 선임할 수 있으며, 다른 의결권 보유자와의 약정을 통해 과반 이상의 의결권을 행사할 수 있으므로 지배력이 있는 것으로 판단하였습니다.

(*3) 연결대상 종속기업인 (주)동원에프앤비 개성은 개성시 개성공업지구 내 소재하고 있으며, 2016년 2월 10일 개성공업지구 전면 중단에 따라 기업활동 및 재산권 행사가 불가능한 상태입니다. 연결회사는 이와 관련하여 2016년 5월 25일에 경협보험금 1,314백만원을 수령하였고, (주)동원에프앤비 개성의 토지사용권에 대하여 한국수출입은행에 근저당권 1,709백만원이 설정되어 있습니다.

(*4) 당반기 중 DONGWON F&B VIETNAM COMPANY LIMITED는 청산 진행 중입니다.

(*5) 당반기 중 동원부산컨테이너터미널(주) 지분 중 일부를 매각하였습니다.

(3) 요약재무현황

당반기와 전반기 중 중요 연결대상 종속기업의 내부거래 제거 전 요약재무현황은 다음과 같습니다.

<당반기 및 당반기말> (단위: 백만원)

| 종속기업 | 자산 | 부채 | 자본 | 매출액 | 당기순이익 | 총포괄손익 |
|---|---|---|---|---|---|---|
| (주)동원에프앤비 | 1,715,310 | 760,549 | 954,761 | 1,086,427 | 45,708 | 57,984 |

| | | | | | | |
|---|---|---|---|---|---|---|
| 동원시스템즈(주) | 1,486,341 | 615,109 | 871,232 | 682,994 | 30,206 | 40,479 |
| StarKist Co.(*) | 1,004,620 | 217,529 | 787,091 | 650,229 | 59,463 | 14,792 |
| (주)동원홈푸드 | 844,921 | 429,717 | 415,204 | 1,440,409 | 22,277 | 32,380 |
| 동원건설산업(주) | 329,855 | 229,039 | 100,816 | 257,762 | 12,034 | 13,833 |
| 동원로엑스(주) | 1,042,835 | 447,245 | 595,590 | 608,498 | 15,412 | 28,232 |

(*) StarKist Co.의 요약재무현황은 StarKist Samoa Co., Marine Trading Pacific

Inc. 및 Galapesca S.A.를 포함한 연결재무제표를 기준으로 작성하였습니다.

<전반기 및 전반기말> (단위: 백만원)

| 종속기업 | 자산 | 부채 | 자본 | 매출액 | 당기순이익 | 총포괄손익 |
|---|---|---|---|---|---|---|
| (주)동원에프앤비 | 1,545,755 | 674,921 | 870,834 | 1,055,005 | 40,715 | 44,681 |
| 동원시스템즈(주) | 1,494,555 | 668,880 | 825,675 | 651,758 | 40,815 | 43,919 |
| StarKist Co.(*) | 958,057 | 309,859 | 648,198 | 584,834 | 58,906 | 4,674 |
| (주)동원홈푸드 | 744,662 | 386,783 | 357,879 | 1,263,984 | 21,098 | 23,160 |
| 동원건설산업(주) | 314,525 | 239,779 | 74,746 | 238,930 | 11,689 | 12,304 |
| 동원로엑스(주) | 835,854 | 377,261 | 458,593 | 555,050 | 9,236 | 11,957 |

(*) StarKist Co.의 요약재무현황은 StarKist Samoa Co., Marine Trading Pacific

Inc. 및 Galapesca S.A.를 포함한 연결재무제표를 기준으로 작성하였습니다.

(4) 당반기말과 전기말 현재 비지배지분이 보고기업에 중요한 종속기업의 현황은 아래와 같으며, 재무정보는 종속기업의 연결재무제표를 기준으로 작성되었습니다.

| 종속기업 | 소재지 | 비지배지분의 소유지분율 | | 비고 |
|---|---|---|---|---|
| | | 당반기말 | 전기말 | |
| 동원시스템즈(주)와 그 종속기업(*) | 한국 | 17.13% | 17.13% | 포장재・알미늄 제조 및 판매업 |

(*) 우선주 지분을 고려한 비지배지분율입니다.

1) 누적 비지배지분에 대한 정보

<당반기> (단위: 백만원)

| 종속기업 | 당기초 누적 비지배지분 | 비지배지분에 배분된 반기순이익 | 비지배지분에 지급한 배당금 | 기타 | 누적 비지배지분 |
|---|---|---|---|---|---|
| 동원시스템즈(주)와 그 종속기업 | 138,681 | 6,129 | (1,639) | 3,289 | 146,460 |
| 기타 | 35,062 | (620) | - | 2,556 | 36,998 |
| 합계 | 173,743 | 5,509 | (1,639) | 5,845 | 183,458 |

<전반기> (단위: 백만원)

| 종속기업 | 전기초 누적 비지배지분 | 비지배지분에 배분된 반기순이익 | 비지배지분에 지급한 배당금 | 기타 | 누적 비지배지분 |
|---|---|---|---|---|---|
| (주)동원에프앤비와 그 종속기업 | 275,574 | 15,631 | (3,955) | 1,368 | 288,618 |
| 동원시스템즈(주)와 그 종속기업 | 135,605 | 4,030 | (3,383) | (1,617) | 134,635 |
| 기타 | 39,091 | (4,624) | - | (734) | 33,733 |
| 합계 | 450,270 | 15,037 | (7,338) | (983) | 456,986 |

2) 주요 종속기업의 연결재무상태 및 경영성과

<당반기> (단위: 백만원)

| 종속기업명 | 유동자산 | 비유동자산 | 유동부채 | 비유동부채 | 매출액 | 반기순이익 | 총포괄이익 |
|---|---|---|---|---|---|---|---|

| | | | | | | | |
|---|---|---|---|---|---|---|---|
| 동원시스템즈(주)와 그 종속기업 | 646,160 | 916,543 | 520,881 | 132,807 | 740,001 | 36,060 | 55,197 |

<전반기> (단위: 백만원)

| 종속기업명 | 유동자산 | 비유동자산 | 유동부채 | 비유동부채 | 매출액 | 반기순이익 | 총포괄이익 |
|---|---|---|---|---|---|---|---|
| (주)동원에프앤비와 그 종속기업 | 1,100,465 | 1,156,908 | 961,115 | 161,558 | 2,350,580 | 61,478 | 67,216 |
| 동원시스템즈(주)와 그 종속기업 | 589,022 | 944,694 | 457,366 | 239,784 | 703,132 | 26,452 | 18,071 |

3) 주요 종속기업의 연결현금흐름

<당반기> (단위: 백만원)

| 종속기업명 | 영업활동 현금흐름 | 투자활동 현금흐름 | 재무활동 현금흐름 | 환율변동으로 인한 현금의 증감 등 | 현금및현금성자산의 순증감 |
|---|---|---|---|---|---|
| 동원시스템즈(주)와 그 종속기업 | 39,517 | (3,851) | (78,966) | 2,930 | (40,370) |

<전반기> (단위: 백만원)

| 종속기업명 | 영업활동 현금흐름 | 투자활동 현금흐름 | 재무활동 현금흐름 | 환율변동으로 인한 현금의 증감 등 | 현금및현금성자산의 순증감 |
|---|---|---|---|---|---|
| (주)동원에프앤비와 그 종속기업 | 1,697 | (65,405) | 59,301 | (754) | (5,161) |
| 동원시스템즈(주)와 그 종속기업 | 27,355 | (24,455) | (39,081) | 12,836 | (23,345) |

# 2. 중요한 회계정책 (연결)

## 2.1 재무제표의 작성기준

연결회사의 요약반기연결재무제표는 '주식회사 등의 외부감사에 관한 법률'에 따라 제정된 한국채택국제회계기준 기업회계기준서 제1034호에 따라 작성되었습니다.

요약반기연결재무제표는 연차연결재무제표에 기재할 것으로 요구되는 모든 정보 및 주석 사항을 포함하고 있지 않으므로, 2025년 12월 31일로 종료되는 회계기간에 대한 연차연결재무제표의 정보도 함께 참고하여야 합니다.

### 2.1.1 제・개정된 기준서의 적용

요약반기연결재무제표를 작성하기 위하여 채택한 중요한 회계정책은 다음의 2026년1월 1일부터 적용되는 기준서를 제외하고는 2025년 12월 31일로 종료되는 회계기간에 대한 연차연결재무제표 작성시 채택한 회계정책과 동일합니다. 연결회사는 공표되었으나 시행되지 않은 기준서, 해석서, 개정사항을 조기적용하지 않았습니다.

기업회계기준서 제1109호 '금융상품' 및 제1107호 '금융상품: 공시' 개정 - 금융상품의 분류 및 측정

기업회계기준서 제1109호 '금융상품' 및 제1107호 '금융상품: 공시' 개정 - 금융상품의 분류 및 측정 개정사항은 다음을 포함합니다.

・ 금융자산 및 금융부채의 인식 및 제거 요건에 대한 명확화. 특히 금융부채는 결제일에 제거되나, 특정 요건을 충족하는 경우 전자지급시스템을 이용하여 결제되는 금융부채를 결제일 이전에 제거하

는 것이 허용되는 회계정책 선택을 도입함
・ ESG 및 유사한 특성이 있는 금융자산의 계약상 현금흐름을 평가하는 방법에 대한 추가적인 지침
・ 비소구 특성을 구성하는 것이 무엇인지와 계약상 연계된 금융상품의 특징이 무엇인지를 명확히 함
・ 우발특성이 있는 금융상품에 대한 공시사항과 기타포괄손익-공정가치측정 지분상품에 대한 추가적인 공시 요구사항을 도입

이 개정사항이 연결회사의 요약반기연결재무제표에 미치는 영향은 없습니다.
한국채택국제회계기준 연차개선 Volume 11
기준서간 요구사항의 일관성을 제고하고, 불명확한 부분을 명확히 하여, 이해가능성을 개선하고자 한국채택국제회계기준 연차개선 Volume 11이 발표되었습니다.
・ 기업회계기준서 제1101호 '한국채택국제회계기준의 최초채택': K-IFRS 최초 채택 시 위험회피회계 적용
・ 기업회계기준서 제1107호 '금융상품: 공시': 제거 손익, 실무적용지침
・ 기업회계기준서 제1109호 '금융상품': 리스부채의 제거 회계처리와 거래가격의 정의
・ 기업회계기준서 제1110호 '연결재무제표': 사실상의 대리인 결정
・ 기업회계기준서 제1007호 '현금흐름표': 원가법

이 개정사항이 연결회사의 요약반기연결재무제표에 미치는 영향은 없습니다.

기업회계기준서 제1109호 '금융상품' 및 제1107호 '금융상품: 공시' 개정 - 자연에 의존하는 전력과 관련된 계약
자연에 의존하는 전력과 관련된 계약에 대한 기업회계기준서 제1109호 및 제1107호개정사항이 공표되었으며, 주요 내용은 다음과 같습니다.
・ 적용범위 내 계약에 대한 '자가 사용(own-use)' 요건의 적용을 명확히 함
・ 적용범위 내 계약에 대한 현금흐름위험회피 관계의 현금흐름위험회피대상항목 지정 요건을 개정
・ 투자자가 이러한 계약이 기업의 재무성과 및 현금흐름에 미치는 영향을 이해할 수있도록 새로운 공시 요건을 추가

이 개정사항이 연결회사의 요약반기연결재무제표에 미치는 영향은 없습니다.
2.1.2 제정・공표되었으나 아직 시행되지 않은 회계기준

연결회사의 요약반기연결재무제표 발행승인일 현재 제정 또는 공표되었으나 아직 시행되지 않아 연결회사가 채택하지 않은 한국채택국제회계기준의 제・개정내역은 다음과 같습니다.

기업회계기준서 제1118호 '재무제표 표시와 공시'
주요 회계정책 변경사항
기업회계기준서 제1118호 '재무제표 표시와 공시'는 기업회계기준서 제1001호 '재무제표 표시'를 대체합니다. 기업회계기준서 제1118호는 손익계산서를 중심으로 정보이용자에게 기업의 성과를 분석하고 비교하는 데 유용한 정보를 제공하여 유사 기업 간 재무성과의 비교가능성을 향상시킬 것으로 예상됩니다.

기업회계기준서 제1118호는 2027년 1월 1일 이후 최초로 시작되는 회계연도부터 적용해야 하며, 조기적용이 허용됩니다. 연결회사는 기업회계기준서 제1008호 '회계정책, 회계추정치 변경과 오류'에 따라 이 기준서를 소급 적용해야 하므로 2027년 12월31일로 종료되는 회계연도의 비교정보는 기업회계기준서 제1118호에 따라 재작성됩니다.

연결회사가 기업회계기준서 제1118호를 적용하여 재무제표를 작성하는 경우 현행 재무제표와 유의적인 차이를 발생시킬 것으로 예상되는 주요 회계정책은 다음과 같습니다. 이러한 부분은 향후 발생할 모든 차이를 포함한 것은 아니며 추가적인 분석결과에 따라 변경될 수 있습니다.

① 손익계산서 표시 등 변경
기업회계기준서 제1118호는 손익계산서에 포함된 모든 수익과 비용을 영업 범주, 투자 범주, 재무 범주, 법인세 범주, 중단영업 범주의 다섯 가지 범주 중 하나로 분류하도록 합니다. 동 기준서는 투자, 재무, 법인세, 중단영업으로 분류되지 않은 모든 수익과 비용을 영업 범주로 분류하며 영업손익을 잔여 개념의 손익으로 정의하고 있습니다.
연결회사는 수익과 비용의 범주 분류를 위하여 주된 사업활동을 평가하여야 하며, 연결회사가 특정 유형의 자산 투자 또는 고객에 대한 금융제공을 주된 사업활동으로 영위하는 경우 해당 사업활동이 주된 사업활동이 아니었다면 투자 또는 재무 범주로 분류하였을 일부 수익과 비용을 영업 범주로 분류합니다.

이에 따른 영업손익은 수익에서 매출원가 및 판매비와관리비를 차감한 것으로 정의되는 현행 기업회계기준서 제1001호에 따른 영업손익과는 유의적인 차이가 있습니다. 기업회계기준서 제1118호는 현행 기업회계기준서 제1001호에 따라 산정된 영업손익을 주석으로 공시할 것을 요구하고 있으며, 기업회계기준서 제1118호에 따른 영업손익과 현행 기업회계기준서 제1001호에 따른 영업손익과의 차이 조정내역도 주석으로 공시해야 합니다.

또한, 기업회계기준서 제1118호는 손익계산서에 영업 범주로 분류되는 모든 수익과 비용으로 구성되는 '영업손익', 영업손익과 투자 범주로 분류된 모든 수익과 비용으로 구성되는 '재무손익및법인세비용차감전손익', 그리고 '당기순손익'을 표시하도록 요구하고 있습니다. 다만, 연결회사가 주된 사업활동으로 고객에게 금융을 제공하는 경우 회계정책 선택에 따라 '재무손익및법인세비용차감전손익' 표시는 적용되지 않을 수 있습니다.

② 경영진이 정의한 성과측정치 공시 도입
기업회계기준서 제1118호는 경영진이 정의한 성과측정치를 기업이 재무제표와 구분하여 공개적인 의사소통에 사용하고, 기업 전체의 재무성과 측면에 대한 경영진의 견해를 재무제표이용자에게 전달하기 위해 사용하며, 기업회계기준서 제1118호 문단 118에서 열거하지 않거나 기업회계기준서에서 표시・공시를 명시적으로 요구하지 않는 수익과 비용의 중간합계로 정의하고 이와 관련된 공시 요구사항을 새롭게 도입하였습니다.

경영진이 정의한 성과측정치가 있는 경우 해당 지표를 보고하는 이유, 해당 지표의 산정 방법, 해당 지표와 기업회계기준서 제1118호에서 명시하는 가장 직접적으로 비교가능한 중간합계와의 조정내역, 각 조정항목의 법인세 효과, 비지배지분에 미치는 효과 등을 공시하여야 합니다.
③ 현금흐름 분류 등 변경
한편, 기업회계기준서 제1118호의 제정에 따라 기업회계기준서 제1007호 '현금흐름표'에 대한 일부 개정이 이루어졌으며, 동 개정에 따라 간접법에 따른 영업활동현금흐름 산정의 출발점이 당기순손익에서 영업손익으로 변경되었고, 이자 및 배당 관련 현금흐름에 대한 분류 선택권이 삭제되었습니다.

연결회사는 기업회계기준서 제1118호의 의무적용일이 도래하지 않아 이를 적용하지아니하였으며, 2027년 12월 31일로 종료되는 보고기간의 첫 중간재무제표를 기업회계기준서 제1118호에 따라 보고할 예정입니다. 연결회사는 새로운 수익과 비용의 분류를 반영한 회계결산시스템의 구축을 진행

중이며, 2026년 중 지속적인 시스템의 정합성 검증 및 병행결산 준비 등의 작업을 수행하고 있습니다.

연결회사는 2026년 6월 30일 현재 입수 가능한 정보 등에 기초하여 기업회계기준서 제1118호의 적용 영향에 대한 전반적인 예비 평가를 수행하고 있으며, 그 결과 다음과 같은 잠재적 영향이 식별되었습니다.

① 재무상태표, 손익계산서 등 변동
기업회계기준서 제1118호의 수익과 비용 분류에 따르면 현행 영업외손익으로 분류한 유형자산처분손익, 유·무형자산손상차손(환입) 등이 영업 범주로 분류됩니다. 이자수익은 투자 범주 등으로, 이자비용은 재무 범주 등으로 분류되며, 외환차이는 해당 외환차이를 발생시킨 항목의 수익 및 비용과 동일한 범주로 분류될 것으로 예상됩니다. 그 결과 연결회사의 당기순이익은 변동이 없으나 영업손익이 변동될 것으로 예상됩니다.

또한, 기업회계기준서 제1007호의 개정으로 현행 현금흐름표상 투자 및 재무활동현금흐름으로 분류하는 이자 수취, 이자 지급 등이 영업, 투자, 재무활동으로 세분화됨에 따라 현금흐름이 변경될 것으로 예상됩니다.

② 경영진이 정의한 성과측정치 평가
연결회사는 경영진이 정의한 성과측정치에 해당하는 지표에 대해 내부적으로 검토하고 있습니다.

③ 특정한 주된 사업활동 평가
한편, 연결회사는 투자부동산에 대한 투자 사업이 연결회사의 주된 사업활동인지 여부를 평가 중이며, 평가 결과에 따라 수익과 비용의 범주 분류에 유의적인 영향이 발생할 수 있습니다.

2.2 법인세비용

중간기간의 법인세비용은 전체 회계연도에 대해서 예상되는 최선의 가중평균연간법인세율, 즉 추정평균연간유효법인세율을 중간기간의 세전이익에 적용하여 계산합니다.

연결회사는 필라2 법인세의 적용대상입니다. 당반기말 현재 예상되는 법인세효과는 유의하지 않을 것으로 예상되며 이연법인세의 인식 및 공시는 예외규정을 적용하였습니다.
2.3 연결납세제도

연결회사는 당반기부터 지배기업을 연결모법인으로 하고 지배기업의 90% 이상 지배를 받는 내국법인(이하 '연결자법인')을 연결집단으로 하여 하나의 과세표준과 세액을 계산하는 연결납세방식을 적용하고 있습니다. 지배기업은 연결모법인으로서 연결법인세 신고납부의 주체가 되어 연결집단의 법인세를 납부하고 각 연결자법인으로부터 해당 법인세를 수취합니다.

## 3. 중요한 회계 추정 및 가정 (연결)

연결회사는 미래에 대하여 추정 및 가정을 하고 있습니다. 추정 및 가정은 지속적으로 평가되며, 과거 경험과 현재의 상황에서 합리적으로 예측가능한 미래의 사건과 같은 다른 요소들을 고려하여 이루어집니다. 이러한 회계추정은 실제 결과와 다를 수도있습니다.

요약반기연결재무제표 작성시 사용된 중요한 회계추정 및 가정은 법인세비용을 결정하는데 사용된

추정의 방법을 제외하고는 전기 연결재무제표 작성에 적용된 회계추정 및 가정과 동일합니다.

# 4. 금융상품 (연결)

## 금융자산의 공시

금융자산의 범주별 공시

당반기말 (단위 : 천원)

| | 금융자산의 종류 | | | | | | | | | | | | | | | | | | | |
|---|---|---|---|---|---|---|---|---|---|---|---|---|---|---|---|---|---|---|---|---|
| | 현금및현금성자산 | | | | 장단기금융예치금 | | | | 장단기매출채권 및 기타채권 | | | | 기타금융자산 | | | | 파생상품자산 | | | | 금융자산의 종류 합계 |
| | 금융자산의 범주 | | | 금융자산의 범주 합계 | 금융자산의 범주 | | | 금융자산의 범주 합계 | 금융자산의 범주 | | | 금융자산의 범주 합계 | 금융자산의 범주 | | | 금융자산의 범주 합계 | 금융자산의 범주 | | | 금융자산의 범주 합계 | |
| | 상각후원가 측정 금융자산 | 기타포괄손익-공정가치 측정 금융자산 | 당기손익-공정가치 측정 금융자산 | | 상각후원가 측정 금융자산 | 기타포괄손익-공정가치 측정 금융자산 | 당기손익-공정가치 측정 금융자산 | | 상각후원가 측정 금융자산 | 기타포괄손익-공정가치 측정 금융자산 | 당기손익-공정가치 측정 금융자산 | | 상각후원가 측정 금융자산 | 기타포괄손익-공정가치 측정 금융자산 | 당기손익-공정가치 측정 금융자산 | | 상각후원가 측정 금융자산 | 기타포괄손익-공정가치 측정 금융자산 | 당기손익-공정가치 측정 금융자산 | | |
| 금융자산 | 443,384,371 | 0 | 0 | 443,384,371 | 125,930,717 | 0 | 0 | 125,930,717 | 1,325,980,987 | 0 | 0 | 1,325,980,987 | 0 | 418,643,198 | 202,859,610 | 621,502,808 | 0 | 0 | 59,125 | 59,125 | 2,516,858,008 |

전기말 (단위 : 천원)

| | 금융자산의 종류 | | | | | | | | | | | | | | | | | | | |
|---|---|---|---|---|---|---|---|---|---|---|---|---|---|---|---|---|---|---|---|---|
| | 현금및현금성자산 | | | | 장단기금융예치금 | | | | 장단기매출채권 및 기타채권 | | | | 기타금융자산 | | | | 파생상품자산 | | | | 금융자산의 종류 합계 |
| | 금융자산의 범주 | | | 금융자산의 범주 합계 | 금융자산의 범주 | | | 금융자산의 범주 합계 | 금융자산의 범주 | | | 금융자산의 범주 합계 | 금융자산의 범주 | | | 금융자산의 범주 합계 | 금융자산의 범주 | | | 금융자산의 범주 합계 | |
| | 상각후원가 측정 금융자산 | 기타포괄손익-공정가치 측정 금융자산 | 당기손익-공정가치 측정 금융자산 | | 상각후원가 측정 금융자산 | 기타포괄손익-공정가치 측정 금융자산 | 당기손익-공정가치 측정 금융자산 | | 상각후원가 측정 금융자산 | 기타포괄손익-공정가치 측정 금융자산 | 당기손익-공정가치 측정 금융자산 | | 상각후원가 측정 금융자산 | 기타포괄손익-공정가치 측정 금융자산 | 당기손익-공정가치 측정 금융자산 | | 상각후원가 측정 금융자산 | 기타포괄손익-공정가치 측정 금융자산 | 당기손익-공정가치 측정 금융자산 | | |
| 금융자산 | 462,412,201 | 0 | 0 | 462,412,201 | 282,316,502 | 0 | 0 | 282,316,502 | 1,170,040,437 | 0 | 0 | 1,170,040,437 | 0 | 435,335,765 | 189,155,068 | 624,490,833 | 0 | 0 | 1,782 | 1,782 | 2,539,261,755 |

## 금융부채의 공시

금융부채의 범주별 공시

당반기말 (단위 : 천원)

| | 금융부채의 종류 | | | | | | | | | | | | | | | | | | | | |
|---|---|---|---|---|---|---|---|---|---|---|---|---|---|---|---|---|---|---|---|---|---|
| | 장단기매입채무및기타채무 | | | | 장단기차입금 | | | | 사채 | | | | 금융보증부채 | | | | 매도청구권부채 | | | | 금융부채의 종류 합계 |
| | 금융부채의 범주 | | | | 금융부채의 범주 | | | | 금융부채의 범주 | | | | 금융부채의 범주 | | | | 금융부채의 범주 | | | | |
| | 상각후원가 측정 금융부채 | 당기손익-공정가치 측정 금융부채 | 기타금융부채 | 금융부채의 범주 합계 | 상각후원가 측정 금융부채 | 당기손익-공정가치 측정 금융부채 | 기타금융부채 | 금융부채의 범주 합계 | 상각후원가 측정 금융부채 | 당기손익-공정가치 측정 금융부채 | 기타금융부채 | 금융부채의 범주 합계 | 상각후원가 측정 금융부채 | 당기손익-공정가치 측정 금융부채 | 기타금융부채 | 금융부채의 범주 합계 | 상각후원가 측정 금융부채 | 당기손익-공정가치 측정 금융부채 | 기타금융부채 | 금융부채의 범주 합계 | |
| 금융부채 | 935,718,884 | | 0 | 935,718,884 | 1,513,263,068 | | 0 | 1,513,263,068 | 1,048,065,751 | | 0 | 1,048,065,751 | 0 | | 848,957 | 848,957 | 0 | | 5,760,525 | 5,760,525 | |

| | 파생상품부채 | | | | 리스 부채 | | | | 금융부채의 종류 합계 |
|---|---|---|---|---|---|---|---|---|---|
| | 금융부채의 범주 | | | | 금융부채의 범주 | | | | |
| | 상각후원가 측정 금융부채 | 당기손익-공정가치 측정 금융부채 | 기타금융부채 | 금융부채의 범주 합계 | 상각후원가 측정 금융부채 | 당기손익-공정가치 측정 금융부채 | 기타금융부채 | 금융부채의 범주 합계 | |
| 금융부채 | | | | | 0 | | 134,086,112 | 134,086,112 | 3,637,743,297 |

전기말 (단위 : 천원)

| | 금융부채의 종류 | | | | | | | | | | | | | | | | | | | | |
|---|---|---|---|---|---|---|---|---|---|---|---|---|---|---|---|---|---|---|---|---|---|
| | 장단기매입채무및기타채무 | | | | 장단기차입금 | | | | 사채 | | | | 금융보증부채 | | | | 매도청구권부채 | | | | 금융부채의 종류 합계 |
| | 금융부채의 범주 | | | | 금융부채의 범주 | | | | 금융부채의 범주 | | | | 금융부채의 범주 | | | | 금융부채의 범주 | | | | |
| | 상각후원가 측정 금융부채 | 당기손익-공정가치 측정 금융부채 | 기타금융부채 | 금융부채의 범주 합계 | 상각후원가 측정 금융부채 | 당기손익-공정가치 측정 금융부채 | 기타금융부채 | 금융부채의 범주 합계 | 상각후원가 측정 금융부채 | 당기손익-공정가치 측정 금융부채 | 기타금융부채 | 금융부채의 범주 합계 | 상각후원가 측정 금융부채 | 당기손익-공정가치 측정 금융부채 | 기타금융부채 | 금융부채의 범주 합계 | 상각후원가 측정 금융부채 | 당기손익-공정가치 측정 금융부채 | 기타금융부채 | 금융부채의 범주 합계 | |
| 금융부채 | 973,290,744 | 0 | 0 | 973,290,744 | 1,366,438,660 | 0 | 0 | 1,366,438,660 | 1,260,323,284 | 0 | 0 | 1,260,323,284 | 0 | 0 | 1,150,612 | 1,150,612 | 0 | 0 | 3,779,544 | 3,779,544 | |

| | 파생상품부채 | | | | 리스 부채 | | | | 금융부채의 종류 합계 |
|---|---|---|---|---|---|---|---|---|---|
| | 금융부채의 범주 | | | | 금융부채의 범주 | | | | |
| | 상각후원가 측정 금융부채 | 당기손익-공정가치 측정 금융부채 | 기타금융부채 | 금융부채의 범주 합계 | 상각후원가 측정 금융부채 | 당기손익-공정가치 측정 금융부채 | 기타금융부채 | 금융부채의 범주 합계 | |
| 금융부채 | 0 | 1,119 | 0 | 1,119 | 0 | 0 | 144,841,659 | 144,841,659 | 3,749,825,622 |

# 5. 공정가치 (연결)

## 금융상품의 장부금액 및 공정가치에 대한 공시

금융상품의 장부금액 및 공정가치에 대한 공시

당반기말 (단위 : 천원)

| | 기타포괄손익-공정가치 측정 금융자산 | 당기손익-공정가치 측정 금융자산 | 파생상품자산 | 파생상품부채 | 금융상품의 종류 합계 |
|---|---|---|---|---|---|
| 금융자산, 장부금액 | 418,643,198 | 202,859,610 | 59,125 | | 621,561,933 |
| 금융자산, 공정가치 | 418,643,198 | 202,859,610 | 59,125 | | 621,561,933 |
| 금융부채, 장부금액 | | | | 0 | 0 |
| 금융부채, 공정가치 | | | | 0 | 0 |
| 비고 | | | | | 장부금액이 공정가치의 합리적인 근사치에 해당하여 공정가치로 측정하지 않은 금융자산과 금융부채에 대한 공정가치 정보는 공시하지 않았습니다. |

전기말 (단위 : 천원)

| | 기타포괄손익-공정가치 측정 금융자산 | 당기손익-공정가치 측정 금융자산 | 파생상품자산 | 파생상품부채 | 금융상품의 종류 합계 |
|---|---|---|---|---|---|
| 금융자산, 장부금액 | 435,335,765 | 189,155,068 | 1,782 | | 624,492,615 |
| 금융자산, 공정가치 | 435,335,765 | 189,155,068 | 1,782 | | 624,492,615 |
| 금융부채, 장부금액 | | | | 1,119 | 1,119 |
| 금융부채, 공정가치 | | | | 1,119 | 1,119 |
| 비고 | | | | | 장부금액이 공정가치의 합리적인 근사치에 해당하여 공정가치로 측정하지 않은 금융자산과 금융부채에 대한 공정가치 정보는 공시하지 않았습니다. |

금융상품의 공정가치 서열체계

1) 공정가치로 측정되는 금융상품은 공정가치 서열체계에 따라 구분되며 정의된 수준들은 다음과 같습니다.
- 측정일에 동일한 자산이나 부채에 대해 접근할 수 있는 활성시장의 (조정하지 않은) 공시가격으로, 해당 공시가격에는 금리 상승 및 인플레이션, ESG관련 위험 등의 경제환경 변화에 대한 시장의 가정이 반영되어 있음 (수준 1)
- 수준 1의 공시가격 외에 자산이나 부채에 대해 직접적으로나 간접적으로 관측할 수 있는 투입변수 (수준 2)
- 비상장 지분증권과 ESG관련 위험으로 인해 유의적인 관측불가능한 조정이 반영되는 금융상품과 같이, 자산이나 부채에 대한 관측할 수 없는 투입변수 (수준 3)

2) 자산이나 부채의 공정가치를 측정하기 위해 사용되는 여러 투입변수가 공정가치 서열체계 내에서 다른 수준으로 분류되는 경우, 연결회사는 측정치 전체에 유의적인 공정가치 서열체계에서 가장 낮은 수준의 투입변수와 동일한 수준으로 공정가치 측정치 전체를 분류하고 있으며, 변동이 발생한 보고기간 말에 공정가치 서열체계의 수준간 이동을 인식하고 있습니다.

3) 당반기와 전반기 중 각 공정가치 서열체계의 수준 간 이동내역은 없습니다.

자산의 공정가치측정에 대한 공시

자산의 공정가치측정에 대한 공시

당반기말 (단위 : 천원)

| | 측정 | | | | | | | | | | | |
|---|---|---|---|---|---|---|---|---|---|---|---|---|
| | 공정가치 | | | | | | | | | | | |
| | 금융자산의 종류 | | | | | | | | | | | |
| | 기타포괄손익-공정가치 측정 금융자산 | | | | 당기손익-공정가치 측정 금융자산 | | | | 파생상품자산 | | | |
| | 공정가치 서열체계의 수준 | | | 공정가치 서열체계의 수준 합계 | 공정가치 서열체계의 수준 | | | 공정가치 서열체계의 수준 합계 | 공정가치 서열체계의 수준 | | | 공정가치 서열체계의 수준 합계 |
| | 공정가치 서열체계 수준 1 | 공정가치 서열체계 수준 2 | 공정가치 서열체계 수준 3 | | 공정가치 서열체계 수준 1 | 공정가치 서열체계 수준 2 | 공정가치 서열체계 수준 3 | | 공정가치 서열체계 수준 1 | 공정가치 서열체계 수준 2 | 공정가치 서열체계 수준 3 | |
| 금융자산 | 15,774,600 | 8,316 | 402,860,282 | 418,643,198 | 69,616,800 | 0 | 133,242,810 | 202,859,610 | 0 | 59,125 | 0 | 59,125 |

전기말 (단위 : 천원)

| | 측정 | | | | | | | | | | | |
|---|---|---|---|---|---|---|---|---|---|---|---|---|
| | 공정가치 | | | | | | | | | | | |
| | 금융자산의 종류 | | | | | | | | | | | |
| | 기타포괄손익-공정가치 측정 금융자산 | | | | 당기손익-공정가치 측정 금융자산 | | | | 파생상품자산 | | | |
| | 공정가치 서열체계의 수준 | | | 공정가치 서열체계의 수준 합계 | 공정가치 서열체계의 수준 | | | 공정가치 서열체계의 수준 합계 | 공정가치 서열체계의 수준 | | | 공정가치 서열체계의 수준 합계 |
| | 공정가치 서열체계 수준 1 | 공정가치 서열체계 수준 2 | 공정가치 서열체계 수준 3 | | 공정가치 서열체계 수준 1 | 공정가치 서열체계 수준 2 | 공정가치 서열체계 수준 3 | | 공정가치 서열체계 수준 1 | 공정가치 서열체계 수준 2 | 공정가치 서열체계 수준 3 | |
| 금융자산 | 33,095,926 | 8,316 | 402,231,523 | 435,335,765 | 62,753,952 | 0 | 126,401,116 | 189,155,068 | 0 | 1,782 | 0 | 1,782 |

부채의 공정가치측정에 대한 공시

부채의 공정가치측정에 대한 공시

전기말 (단위 : 천원)

| | 측정 | | | |
|---|---|---|---|---|
| | 공정가치 | | | |
| | 금융부채의 종류 | | | |
| | 파생상품부채 | | | |
| | 공정가치 서열체계의 수준 | | | 공정가치 서열체계의 수준 합계 |
| | 공정가치 서열체계 수준 1 | 공정가치 서열체계 수준 2 | 공정가치 서열체계 수준 3 | |

| | | | | |
|---|---|---|---|---|
| 금융부채 | 0 | 1,119 | 0 | 1,119 |

## 6. 매출채권 및 기타채권 (연결)

매출채권 및 기타채권의 공시

당반기말 (단위 : 천원)

| | 총장부금액 | 손실충당금 | 장부금액 합계 |
|---|---|---|---|
| 유동 매출채권 | 1,077,227,264 | (26,884,295) | 1,050,342,969 |
| 유동공사및분양미수금 | 149,605,694 | (1,135,885) | 148,469,809 |
| 유동미수금 | 76,951,017 | (8,690,373) | 68,260,644 |
| 유동미수수익 | 4,128,168 | (12,516) | 4,115,652 |
| 유동대여금 | 13,975,193 | (438,072) | 13,537,121 |
| 유동보증금 | 23,244,764 | | 23,244,764 |
| 유동금융리스채권 등 | 0 | | 0 |
| 매출채권 및 기타 유동채권 합계 | 1,345,132,100 | (37,161,141) | 1,307,970,959 |
| 비유동 매출채권 | 109,659 | (99,858) | 9,801 |
| 비유동공사및분양미수금 | 0 | 0 | 0 |
| 비유동미수금 | 586 | 0 | 586 |
| 비유동미수수익 | 1,044,164 | (1,044,164) | 0 |
| 비유동대여금 | 17,032,166 | (16,247,786) | 784,380 |
| 비유동보증금 | 17,215,261 | | 17,215,261 |
| 비유동금융리스채권 등 | 0 | | 0 |
| 비유동 매출채권 및 기타비유동채권 합계 | 35,401,836 | (17,391,808) | 18,010,028 |

전기말 (단위 : 천원)

| | 총장부금액 | 손실충당금 | 장부금액 합계 |
|---|---|---|---|
| 유동 매출채권 | 951,510,860 | (22,494,294) | 929,016,566 |
| 유동공사및분양미수금 | 134,462,436 | (1,106,938) | 133,355,498 |
| 유동미수금 | 58,381,174 | (6,827,258) | 51,553,916 |
| 유동미수수익 | 7,194,105 | (12,516) | 7,181,589 |
| 유동대여금 | 8,813,334 | (426,797) | 8,386,537 |
| 유동보증금 | 20,716,551 | | 20,716,551 |
| 유동금융리스채권 등 | 61,368 | | 61,368 |
| 매출채권 및 기타 유동채권 합계 | 1,181,139,828 | (30,867,803) | 1,150,272,024 |
| 비유동 매출채권 | 109,659 | (99,858) | 9,801 |
| 비유동공사및분양미수금 | 0 | 0 | 0 |

| | | | |
|---|---|---|---|
| 비유동미수금 | 546 | 0 | 546 |
| 비유동미수수익 | 1,044,165 | (1,044,165) | 0 |
| 비유동대여금 | 15,582,848 | (14,798,467) | 784,381 |
| 비유동보증금 | 18,973,686 | | 18,973,686 |
| 비유동금융리스채권 등 | 0 | | 0 |
| 비유동 매출채권 및 기타비유동채권 합계 | 35,710,904 | (15,942,490) | 19,768,414 |

## 7. 재고자산 (연결)

재고자산 세부내역

당반기말 (단위 : 천원)

| | 취득원가 | 평가충당금 | 장부금액 합계 |
|---|---|---|---|
| 제품및상품 | 921,703,891 | (12,970,390) | 908,733,501 |
| 반제품 | 5,768,661 | 0 | 5,768,661 |
| 재공품 | 47,397,106 | (271,736) | 47,125,370 |
| 원부재료 | 283,829,336 | (2,393,412) | 281,435,924 |
| 저장품 | 135,291,213 | (5,311,597) | 129,979,616 |
| 미착품 | 178,292,409 | 0 | 178,292,409 |
| 어획물 | 49,850,510 | (2,450,837) | 47,399,673 |
| 용지 | 3,335,258 | 0 | 3,335,258 |
| 기타 | 418,136 | 0 | 418,136 |
| 합계 | 1,625,886,520 | (23,397,972) | 1,602,488,548 |

전기말 (단위 : 천원)

| | 취득원가 | 평가충당금 | 장부금액 합계 |
|---|---|---|---|
| 제품및상품 | 856,654,507 | (10,902,781) | 845,751,726 |
| 반제품 | 4,501,234 | 0 | 4,501,234 |
| 재공품 | 35,031,323 | (394,412) | 34,636,911 |
| 원부재료 | 242,839,023 | (1,135,569) | 241,703,454 |
| 저장품 | 112,291,964 | (4,647,715) | 107,644,249 |
| 미착품 | 221,068,703 | 0 | 221,068,703 |
| 어획물 | 32,020,630 | (2,674,157) | 29,346,473 |
| 용지 | 3,335,258 | 0 | 3,335,258 |
| 기타 | 331,527 | 0 | 331,527 |
| 합계 | 1,508,074,169 | (19,754,634) | 1,488,319,535 |

재고자산 평가손실

재고자산 평가손실

당반기 (단위 : 천원)

| | 공시금액 |
|---|---|
| 재고자산 평가손실 | 3,537,434 |
| 재고자산 평가손실환입 | |

전반기 (단위 : 천원)

| | 공시금액 |
|---|---|
| 재고자산 평가손실 | 1,195,578 |
| 재고자산 평가손실환입 | |

기간동안 비용으로 인식한 재고자산의 원가

기간동안 비용으로 인식한 재고자산의 원가

당반기 (단위 : 백만원)

| | 공시금액 |
|---|---|
| 기간 동안 비용으로 인식한 재고자산의 원가 | 2,610,290 |

전반기 (단위 : 백만원)

| | 공시금액 |
|---|---|
| 기간 동안 비용으로 인식한 재고자산의 원가 | 2,474,466 |

## 8. 생물자산 (연결)

생물자산에 대한 세부 정보 공시

생물자산에 대한 세부 정보 공시

당반기말 (단위 : 천원)

| | 유형별 생물자산 |
|---|---|
| | 소비용 생물자산 |
| | 소 |
| 생물자산 | 16,508,964 |

전기말 (단위 : 천원)

| | 유형별 생물자산 |
|---|---|
| | 소비용 생물자산 |
| | 소 |
| 생물자산 | 17,409,312 |

생물자산의 변동에 대한 조정 공시

생물자산의 변동에 대한 조정 공시

당반기 (단위 : 천원)

| | 공시금액 |
|---|---|
| 기초 생물자산 | 17,409,312 |
| 사육으로 인한 변동액 | 2,826,211 |

| | |
|---|---|
| 외부매입으로 인한 증가 | 3,883,465 |
| 매출원가 | (6,590,029) |
| 순공정가치의 변동 | (1,019,995) |
| 반기말 생물자산 | 16,508,964 |

전반기 (단위 : 천원)

| | 공시금액 |
|---|---|
| 기초 생물자산 | 6,427,854 |
| 사육으로 인한 변동액 | 1,737,117 |
| 외부매입으로 인한 증가 | 2,041,975 |
| 매출원가 | (42,353) |
| 순공정가치의 변동 | 462,425 |
| 반기말 생물자산 | 10,627,018 |

수확물에 대한 정보 공시

수확물에 대한 정보 공시

당반기말 (단위 : 천원)

| | 측정 | | | |
|---|---|---|---|---|
| | 공정가치 | | | |
| | 공정가치 서열체계의 수준 | | | 공정가치 서열체계의 수준 합계 |
| | 공정가치 서열체계 수준 1 | 공정가치 서열체계 수준 2 | 공정가치 서열체계 수준 3 | |
| 소비용 생물자산 - 소 | 0 | 0 | 16,508,964 | 16,508,964 |

전기말 (단위 : 천원)

| | 측정 | | | |
|---|---|---|---|---|
| | 공정가치 | | | |
| | 공정가치 서열체계의 수준 | | | 공정가치 서열체계의 수준 합계 |
| | 공정가치 서열체계 수준 1 | 공정가치 서열체계 수준 2 | 공정가치 서열체계 수준 3 | |
| 소비용 생물자산 - 소 | 0 | 0 | 17,409,312 | 17,409,312 |

생물자산의 공정가치측정 투입변수와 평가기법에 대한 공시

생물자산의 공정가치측정 투입변수와 평가기법에 대한 공시

| | 공정가치 서열체계의 수준 |
|---|---|
| | 공정가치 서열체계 수준 3 |
| | 유형별 생물자산 |

| | 소비용 생물자산 |
|---|---|
| 가치평가기법 | 시장접근법 |
| 주요 관측가능하지 않은 투입변수 | Kg당 단가와 월령별 Kg은 다음과 같이 추정하였습니다.<br>- Kg당 단가 : 보고기간말 현재 최근의 체중별 경락단가를 활용하여 해당부대비용 등을 반영한 조정단가<br>- 월령별 Kg : 월령별 평균체중 적용 |
| 주요 관측가능하지 않은 투입변수와 공정가치 측정치의 관계 | 추정된 공정가치는 Kg당 단가 추정치가 높아지는(낮아지는) 경우에따라 증가(감소)됩니다. |

## 9. 기타자산 (연결)

기타자산에 대한 공시

당반기말 (단위 : 천원)

| | 공시금액 |
|---|---|
| 유동 선급금 | 27,442,251 |
| 유동 선급비용 | 73,554,616 |
| 유동선급제세 | 7,194,101 |
| 유동선급공사비 | 105,481 |
| 기타유동자산 합계 | 108,296,449 |
| 비유동 선급금 | 1,192,463 |
| 비유동선급비용 | 1,468,166 |
| 비유동선급제세 | 0 |
| 비유동선급공사비 | 1,422,509 |
| 기타비유동자산 합계 | 4,083,138 |

전기말 (단위 : 천원)

| | 공시금액 |
|---|---|
| 유동 선급금 | 22,664,712 |
| 유동 선급비용 | 76,769,069 |
| 유동선급제세 | 6,742,636 |
| 유동선급공사비 | 1,658,693 |
| 기타유동자산 합계 | 107,835,110 |
| 비유동 선급금 | 122,049 |
| 비유동선급비용 | 2,447,808 |
| 비유동선급제세 | 0 |
| 비유동선급공사비 | 1,422,509 |
| 기타비유동자산 합계 | 3,992,366 |

## 10. 기타금융자산 (연결)

금융자산의 공시

금융자산의 공시

당반기말 (단위 : 천원)

| | 금융자산의 범주 | | | | | 금융자산의 범주 합계 |
|---|---|---|---|---|---|---|
| | 기타포괄손익-공정가치 측정 금융자산 | | 당기손익-공정가치 측정 금융자산 | | | |
| | 금융자산의 종류 | 금융자산의 종류 합계 | 금융자산의 종류 | | 금융자산의 종류 합계 | |
| | 기타포괄손익-공정가치 측정 금융자산 지분상품 | | 당기손익-공정가치 측정 금융자산 지분상품 | 당기손익-공정가치 측정 금융자산 채무상품 | | |
| 기타 유동 금융자산 | 0 | 0 | 21,239,156 | 0 | 21,239,156 | 21,239,156 |
| 기타 비유동 금융자산 | 418,643,198 | 418,643,198 | 90,741,762 | 90,878,692 | 181,620,454 | 600,263,652 |

| | | | | | | |
|---|---|---|---|---|---|---|
| 비고 | | | (1) 상기 지분상품에 포함된 포천미래(주)와 (주)창공예천은 지분율이 20%이상이지만 SOC사업법인으로 유의적인 영향력이 없는 것으로 판단하여 관계기업투자로 분류하지 아니하였습니다.<br>(2) 상기 지분상품에 포함된 한국피엠지제약은 지분율이 20%이상이지만 실질적으로 피투자자에 대한 유의적인 영향력이 없는 것으로 판단하여 관계기업투자로 분류하지 아니하였습니다. | (3) 상기 채무상품에 포함된 당기손익-공정가치 측정 금융자산은 건설공제조합 및 주택도시보증공사 등과 SOC사업 법인 등의 차입금 등에 담보로 제공되어 있습니다(주석 28 참조).<br>(4) 상기 채무상품에 포함된 통조림가공수협은 지분율이 20%이상이지만 수산업협동조합법에 따라 피투자자에 대한 유의적인 영향력이 없는 것으로 판단하여 관계기업투자로 분류하지 아니하였습니다.<br>(5) 상기 채무상품에 포함된 농업회사법인조인은 현금흐름이 원금과 이자만으로 구성된 요건을 만족하지 아니하여 당기손익-공정가치측정 금융자산으로 분류하였습니다. 또한 해당 채무상품과 관련하여 농업회사법인조인의 주식 등을 담보로 제공받고 있습니다. | | |

전기말 (단위 : 천원)

| | 금융자산의 범주 | | | | | 금융자산의 범주 합계 |
|---|---|---|---|---|---|---|
| | 기타포괄손익-공정가치 측정 금융자산 | | 당기손익-공정가치 측정 금융자산 | | | |
| | 금융자산의 종류 | 금융자산의 종류 합계 | 금융자산의 종류 | | 금융자산의 종류 합계 | |
| | 기타포괄손익-공정가치 측정 금융자산 지분상품 | | 당기손익-공정가치 측정 금융자산 지분상품 | 당기손익-공정가치 측정 금융자산 채무상품 | | |

| | | | | | | |
|---|---|---|---|---|---|---|
| 기타 유동 금융자산 | 0 | 0 | 2,315,664 | 0 | 2,315,664 | 2,315,664 |
| 기타 비유동 금융자산 | 435,335,765 | 435,335,765 | 101,583,680 | 85,255,724 | 186,839,404 | 622,175,169 |
| 비고 | | | (1) 상기 지분상품에 포함된 포천미래(주)와 (주)창공예천은 지분율이 20%이상이지만 SOC사업법인으로 유의적인 영향력이 없는 것으로 판단하여 관계기업투자로 분류하지 아니하였습니다.<br>(2) 상기 지분상품에 포함된 한국피엠지제약은 지분율이 20%이상이지만 실질적으로 피투자자에 대한 유의적인 영향력이 없는 것으로 판단하여 관계기업투자로 분류하지 아니하였습니다. | (3) 상기 채무상품에 포함된 당기손익-공정가치 측정 금융자산은 건설공제조합 및 주택도시보증공사 등과 SOC사업 법인 등의 차입금 등에 담보로 제공되어 있습니다(주석 28 참조).<br>(4) 상기 채무상품에 포함된 통조림가공수협은 지분율이 20%이상이지만 수산업협동조합법에 따라 피투자자에 대한 유의적인 영향력이 없는 것으로 판단하여 관계기업투자로 분류하지 아니하였습니다.<br>(5) 상기 채무상품에 포함된 농업회사법인조인은 현금흐름이 원금과 이자만으로 구성된 요건을 만족하지 아니하여 당기손익-공정가치측정 금융자산으로 분류하였습니다. 또한 해당 채무상품과 관련하여 농업회사법인조인의 주식 등을 담보로 제공받고 있습니다. | | |

## 11. 유형자산 (연결)

유형자산에 대한 세부 정보 공시

당반기말 현재 연결회사의 사업과 차입 등을 위하여 유형자산 중 일부가 담보로 제공되어 있습니다 (주석 28 참조).

유형자산에 대한 세부 정보 공시

당반기 (단위 : 천원)

| | 공시금액 |
|---|---|
| 기초금액 | 2,552,063,234 |
| 취득 | 145,110,491 |
| 처분/폐기/손상 | (4,982,424) |
| 상각 | (128,953,201) |
| 기타증감액 | 78,814,563 |
| 반기말 | 2,642,052,663 |
| 비고 | 기타증감액에는 해외소재 종속기업의 외화환산으로 인한 변동, 유형자산과 투자부동산 간 대체된 금액이 포함되어 있습니다. |

전반기 (단위 : 천원)

| | 공시금액 |
|---|---|
| 기초금액 | 2,487,268,607 |
| 취득 | 156,894,677 |
| 처분/폐기/손상 | (1,369,558) |
| 상각 | (117,667,576) |
| 기타증감액 | (65,118,861) |
| 반기말 | 2,460,007,289 |
| 비고 | 기타증감액에는 해외소재 종속기업의 외화환산으로 인한 변동, 유형자산과 투자부동산 간 대체된 금액이 포함되어 있습니다. |

유형자산 취득을 위한 약정액

유형자산 취득을 위한 약정액

당반기말 (단위 : 백만원)

| | 공시금액 |
|---|---|
| 미발생한 유형자산 취득 약정액 | 19,913 |

전기말 (단위 : 백만원)

| | 공시금액 |
|---|---|
| 미발생한 유형자산 취득 약정액 | 112,195 |

## 12. 무형자산 (연결)

무형자산에 대한 세부 정보 공시

무형자산에 대한 세부 정보 공시

당반기 (단위 : 천원)

| | 공시금액 |
|---|---|
| 기초금액 | 192,919,607 |
| 취득 | 8,008,439 |
| 처분/폐기/손상 | (511,000) |
| 상각 | (6,881,770) |
| 기타증감액 | 12,331,190 |
| 반기말 | 205,866,466 |
| 비고 | 기타증감액에는 해외소재 종속기업의 외화환산으로 인한 변동 및 건설중인자산으로부터 대체된 금액이 포함되어 있습니다. |

전반기 (단위 : 천원)

| | 공시금액 |
|---|---|
| 기초금액 | 203,271,353 |
| 취득 | 3,180,065 |
| 처분/폐기/손상 | (804,626) |
| 상각 | (8,530,079) |
| 기타증감액 | (5,637,728) |
| 반기말 | 191,478,985 |
| 비고 | 기타증감액에는 해외소재 종속기업의 외화환산으로 인한 변동 및 건설중인자산으로부터 대체된 금액이 포함되어 있습니다. |

## 13. 투자부동산 (연결)

투자부동산에 대한 세부 정보 공시

당반기말 현재 연결회사의 사업과 차입 등을 위하여  투자부동산 중 일부가 담보로 제공되어 있습니다(주석 28 참조).

투자부동산에 대한 세부 정보 공시

당반기 (단위 : 천원)

| | 공시금액 |
|---|---|
| 기초금액 | 296,398,545 |
| 취득 | 0 |
| 처분/폐기/손상 | (1,053,617) |
| 상각 | (802,814) |
| 기타증감액 | 1,093,203 |
| 반기말 | 295,635,317 |
| 비고 | 기타증감액 - 유형자산과 투자부동산 간 대체된 금액으로 구성되어 있습니다. |

전반기 (단위 : 천원)

| | 공시금액 |
|---|---|
| 기초금액 | 252,751,402 |
| 취득 | 226,945 |
| 처분/폐기/손상 | 0 |
| 상각 | (1,273,910) |
| 기타증감액 | 44,317,036 |
| 반기말 | 296,021,473 |
| 비고 | 기타증감액 - 유형자산과 투자부동산 간 대체된 금액으로 구성되어 있습니다. |

## 14. 사용권자산 및 리스부채 (연결)

사용권자산에 대한 양적 정보 공시

사용권자산에 대한 양적 정보 공시

당반기 (단위 : 천원)

| | 공시금액 |
|---|---|
| 기초금액 | 185,678,995 |
| 취득(신규 및 갱신계약) | 17,849,540 |
| 상각 | (22,026,094) |
| 기타증감 | (5,319,252) |
| 반기말 | 176,183,189 |
| 비고 | 기타증감 - 해외소재 종속기업의 외화환산으로 인한 변동 등이 포함되어 있습니다. |

전반기 (단위 : 천원)

| | 공시금액 |
|---|---|
| 기초금액 | 211,280,491 |
| 취득(신규 및 갱신계약) | 22,154,575 |
| 상각 | (22,341,223) |
| 기타증감 | (8,238,550) |
| 반기말 | 202,855,293 |
| 비고 | 기타증감 - 해외소재 종속기업의 외화환산으로 인한 변동 등이 포함되어 있습니다. |

리스부채에 대한 양적 정보 공시

리스부채에 대한 양적 정보 공시

당반기 (단위 : 천원)

| | 공시금액 |
|---|---|
| 기초 | 144,841,659 |

| | |
|---|---|
| 취득(신규 및 갱신계약) | 17,788,418 |
| 이자비용 | 3,329,485 |
| 지급 | (23,720,248) |
| 기타증감 | (8,153,202) |
| 반기말 | 134,086,112 |
| 비고 | 기타증감 - 외화환산으로 인한 변동, 리스계약 변경 등으로 인한 변동금액이 포함되어 있습니다. |

전반기 (단위 : 천원)

| | 공시금액 |
|---|---|
| 기초 | 150,887,503 |
| 취득(신규 및 갱신계약) | 22,155,985 |
| 이자비용 | 3,283,769 |
| 지급 | (23,310,901) |
| 기타증감 | (7,215,827) |
| 반기말 | 145,800,529 |
| 비고 | 기타증감 - 외화환산으로 인한 변동, 리스계약 변경 등으로 인한 변동금액이 포함되어 있습니다. |

리스와 관련하여 당기손익으로 인식한 금액에 대한 공시

당반기 (단위 : 백만원)

| | 공시금액 |
|---|---|
| 단기리스료 | 6,185 |
| 소액자산리스료 | 4,513 |
| 리스 현금유출 | 34,418 |

전반기 (단위 : 백만원)

| | 공시금액 |
|---|---|
| 단기리스료 | 5,370 |
| 소액자산리스료 | 5,054 |
| 리스 현금유출 | 33,735 |

## 15. 영업권 (연결)

영업권 변동내역에 대한 공시

경영진은 지역과 영업의 유형에 근거하여 영업 성과를 검토하고 있으며, 영업권을 현금창출단위 또는 현금창출단위 집단 수준에서 관리하고 있습니다. 영업권은 연결회사의 현금창출단위 또는 현금창출단위 집단에 다음과 같이 배부됐습니다.

영업권 변동내역에 대한 공시

당반기 (단위 : 천원)

| | 포장사업부문 | 일반식품부문 | 조미유통사업부문 | 물류사업부문 | 기타부문 | 부문 합계 |
|---|---|---|---|---|---|---|
| 기초 | 151,668,197 | 7,934,830 | 40,934,337 | 6,917,357 | 10,000 | 207,464,721 |

| | | | | | | |
|---|---|---|---|---|---|---|
| 환율변동효과 | 1,965,923 | 0 | 0 | 0 | 0 | 1,965,923 |
| 반기말 | 153,634,120 | 7,934,830 | 40,934,337 | 6,917,357 | 10,000 | 209,430,644 |

전반기 (단위 : 천원)

| | 포장사업부문 | 일반식품부문 | 조미유통사업부문 | 물류사업부문 | 기타부문 | 부문 합계 |
|---|---|---|---|---|---|---|
| 기초 | 152,689,583 | 7,934,830 | 40,934,337 | 6,917,357 | 10,000 | 208,486,107 |
| 환율변동효과 | (2,396,580) | 0 | 0 | 0 | 0 | (2,396,580) |
| 반기말 | 150,293,003 | 7,934,830 | 40,934,337 | 6,917,357 | 10,000 | 206,089,527 |

## 16. 관계기업투자 및 공동기업투자 (연결)

(1) 당반기말과 전기말 현재 관계기업투자 및 공동기업투자의 내역은 다음과 같습니다.

(단위: 천원)

| 피투자회사명 | 소재지 | 결산월 | 주요 영업활동 | 당반기말 | | 전기말 | |
|---|---|---|---|---|---|---|---|
| | | | | 지분율 | 장부금액 | 지분율 | 장부금액 |
| 관계기업투자: | | | | | | | |
| 여수문화방송(주) | 한국 | 12월 | 지상파 방송업 | 30.25% | 15,113,565 | 30.25% | 15,337,263 |
| 인천내항부두운영(주)(*1) | 한국 | 12월 | 항만하역 등 | 14.36% | 8,481,354 | 14.36% | 8,429,555 |
| 평택항만(주)(*1) | 한국 | 12월 | 항만하역 등 | 16.60% | 3,826,251 | 16.60% | 4,273,517 |
| (주)인천크로스독 | 한국 | 12월 | 창고보관업 등 | 49.00% | 1,317,276 | 49.00% | 1,315,054 |
| 당진항만(주)(*1) | 한국 | 12월 | 항만하역 등 | 10.00% | 485,521 | 10.00% | 552,566 |
| 한국태양보성1호발전소(주)(*2) | 한국 | 12월 | 태양광발전사업 | 45.00% | - | 45.00% | - |
| 진안물사랑(주)(*2),(*3) | 한국 | 12월 | 하수관거시설업 | 44.81% | - | 44.81% | - |
| (주)신동건설(*2) | 우즈벡 | 12월 | 건설업 | 50.00% | - | 50.00% | - |
| (주)신동에너콤(*2) | 한국 | 12월 | 해외투자/개발업 | 31.67% | - | 31.67% | - |
| (주)티피에스 | 한국 | 12월 | 반도체 부품 제조업 | 25.50% | 2,311,259 | 25.50% | 2,406,085 |
| 동원글로벌터미널부산(주)(*2),(*6) | 한국 | 12월 | 항만하역 등 | 60.00% | - | 60.00% | - |
| (주)헥사휴먼케어(*1) | 한국 | 12월 | 기계설비업 | 5.33% | 1,813,788 | 5.33% | 1,880,376 |
| 공동기업투자: | | | | | | | |
| 울산항만운영(주)(*4) | 한국 | 12월 | 항만하역 등 | 48.46% | 27,911 | 48.46% | 27,787 |
| Kiribati and KT Fisheries Co., Ltd. | 키리바시 | 12월 | 조업선 운영 | 51.00% | - | 51.00% | - |

| | | | | | | | |
|---|---|---|---|---|---|---|---|
| (*2),(*5) | | | | | | | |
| 실마릴글로벌AI신기술투자조합 제1호 (*7) | 한국 | 12월 | 기술투자업 | 60.61% | 4,000,000 | - | - |
| 합 계 | | | | | 37,376,925 | | 34,222,203 |

(*1) 연결회사의 해당 회사에 대한 지분율은 20%에 미달하나, 계약상 권리를 통해 피투자자의 이사회에 참여하여 정책결정과정에 참여할 수 있어 유의적인 영향력이 있다고 판단하였습니다.

(*2) 관계기업투자 및 공동기업투자의 장부금액이 "0"이 되어 지분법 적용을 중지하였습니다.

(*3) 연결회사는 당반기말 현재 관계기업인 진안물사랑(주)의 임대형 민간투자사업과 관련된 대출약정 등과 관련하여 자금 제공의무 분담비율에 따라 다른 건설사 및 운영출자자와 연대하여 자금보충의무를 부담하고 있으며, 연결회사가 보유중인 진안물사랑(주)의 주식을 담보로 제공하고 있습니다(주석 28 참조).

(*4) 피투자자의 이익에 유의적 영향을 미치는 의사결정이 이사회 4분의 3 이상의 결의에 의하여 이루어지며, 이사 및 감사의 선임은 주주총회 4분의 3 이상의 결의로 규정하고 있어 기업회계기준서 제1111호에 따른 공동기업에 해당하는 것으로 판단하였습니다.

(*5) 연결회사는 키리바시 정부와 공동약정을 체결하고, Kiribati and KT Fisheries Co., Ltd.를 출자설립하였습니다. 연결회사의 해당 회사에 대한 지분율은 50%를 초과하나, 피투자자의 이익에 유의적 영향을 미치는 의사결정을 이사회의 만장일치 사항으로 규정한 공동약정서에 따라 기업회계기준서 제1111호에 따른 공동기업에 해당하는 것으로 판단하였습니다.

(*6) 피투자자의 이익에 유의적인 영향을 미치는 의사결정이 이사회 결의에 의하여 이루어지므로 기업회계기준서 제1028호에 따른 관계기업에 해당하는 것으로 판단하였습니다.

(*7) 당반기 중 연결회사는 실마릴글로벌AI신기술투자조합 제1호를 취득하였으며 해당 회사에 대한 지분율은 50%를 초과하나 관련활동에 대하여 공동업무집행조합원 전원의 동의가 필요하기에 기업회계기준서 제1111호에 따른 공동기업에 해당하는 것으로 판단하였습니다.

(2) 당반기와 전반기 중 관계기업투자 및 공동기업투자의 변동은 다음과 같습니다.

(단위: 천원)

| 구 분 | 당반기 | 전반기 |
|---|---|---|
| 기초 | 34,222,203 | 33,645,887 |
| 취득 | 25,540,000 | - |
| 순손익에 대한 지분 | (401,718) | 240,318 |
| 지분법 자본변동 | - | (95) |
| 배당 수령액 | (443,560) | (450,860) |
| 지분법이익잉여금 | (21,540,000) | - |
| 반기말 | 37,376,925 | 33,435,250 |

## 17. 매입채무 및 기타채무 (연결)

매입채무 및 기타채무

당반기말 (단위 : 천원)

| | 공시금액 |
|---|---|
| 유동 매입채무 | 514,012,022 |
| 유동미지급금 | 184,978,315 |
| 유동공사미지급금 | 33,940,389 |
| 유동미지급비용 | 171,981,465 |
| 유동 미지급 배당금 | 369,945 |

| | |
|---|---|
| 유동보증금 | 13,373,867 |
| 매입채무 및 기타유동채무 합계 | 918,656,003 |
| 비유동 매입채무 | 0 |
| 비유동미지급금 | 619,456 |
| 비유동공사미지급금 | 0 |
| 비유동미지급비용 | 3,761,436 |
| 비유동 미지급 배당금 | 0 |
| 비유동보증금 | 12,681,989 |
| 비유동매입채무 및 기타비유동채무 합계 | 17,062,881 |

전기말 (단위 : 천원)

| | 공시금액 |
|---|---|
| 유동 매입채무 | 530,592,829 |
| 유동미지급금 | 193,965,591 |
| 유동공사미지급금 | 33,282,208 |
| 유동미지급비용 | 185,828,580 |
| 유동 미지급 배당금 | 278,040 |
| 유동보증금 | 13,075,954 |
| 매입채무 및 기타유동채무 합계 | 957,023,202 |
| 비유동 매입채무 | 0 |
| 비유동미지급금 | 1,014,839 |
| 비유동공사미지급금 | 0 |
| 비유동미지급비용 | 2,678,415 |
| 비유동 미지급 배당금 | 0 |
| 비유동보증금 | 12,574,289 |
| 비유동매입채무 및 기타비유동채무 합계 | 16,267,543 |

## 18. 기타부채 (연결)

기타부채에 대한 공시

당반기말 (단위 : 천원)

| | 공시금액 |
|---|---|
| 유동 선수금 | 5,869,883 |
| 단기선수수익 | 2,099,694 |
| 단기예수금 | 18,216,234 |
| 유동 이연수익 | 9,614,153 |
| 유동 환불부채 | 2,448,714 |
| 유동하자보수충당부채 | 2,967,133 |
| 유동비지배지분부채 | 0 |
| 기타 유동 충당부채 | 1,319,187 |

| | |
|---|---|
| 기타 유동부채 합계 | 42,534,998 |
| 비유동 선수금 | 0 |
| 장기선수수익 | 0 |
| 장기예수금 | 0 |
| 비유동 이연수익 | 0 |
| 비유동 환불부채 | 0 |
| 비유동하자보수충당부채 | 13,488,322 |
| 비유동비지배지분부채 | 1,159,677 |
| 기타 비유동 충당부채 | 11,442,780 |
| 기타 비유동부채 합계 | 26,090,779 |

전기말 (단위 : 천원)

| | 공시금액 |
|---|---|
| 유동 선수금 | 4,207,511 |
| 단기선수수익 | 1,490,780 |
| 단기예수금 | 20,579,248 |
| 유동 이연수익 | 5,922,211 |
| 유동 환불부채 | 2,138,710 |
| 유동하자보수충당부채 | 7,008,147 |
| 유동비지배지분부채 | 0 |
| 기타 유동 충당부채 | 7,301,999 |
| 기타 유동부채 합계 | 48,648,606 |
| 비유동 선수금 | 0 |
| 장기선수수익 | 1,607 |
| 장기예수금 | 0 |
| 비유동 이연수익 | 0 |
| 비유동 환불부채 | 0 |
| 비유동하자보수충당부채 | 9,527,338 |
| 비유동비지배지분부채 | 1,166,576 |
| 기타 비유동 충당부채 | 10,017,215 |
| 기타 비유동부채 합계 | 20,712,736 |

하자보수충당부채의 변동에 대한 공시

연결회사는 공사에 대한 하자보수에 충당하기 위하여 하자보수기간 및 과거의 경험률 등에 근거하여 하자보수충당부채를 설정하고 실제 하자보수금액이 발생할 경우에는 하자보수충당부채에서 우선적으로 충당하고 있습니다.

하자보수충당부채의 변동에 대한 공시

당반기 (단위 : 천원)

| | 공시금액 |
|---|---|
| 기초금액 | 16,535,485 |

| | |
|---|---|
| 하자보수비 지급액 | (667,951) |
| 하자보수비 | 587,921 |
| 반기말금액 | 16,455,455 |

전반기 (단위 : 천원)

| | 공시금액 |
|---|---|
| 기초금액 | 17,647,995 |
| 하자보수비 지급액 | (684,486) |
| 하자보수비 | 686,717 |
| 반기말금액 | 17,650,226 |

공사손실충당부채의 변동에 대한 공시

공사손실충당부채의 변동에 대한 공시

당반기 (단위 : 천원)

| | 공시금액 |
|---|---|
| 기초금액 | 0 |
| 공사손실충당부채환입 | 0 |
| 반기말금액 | 0 |

전반기 (단위 : 천원)

| | 공시금액 |
|---|---|
| 기초금액 | 55,238 |
| 공사손실충당부채환입 | (55,238) |
| 반기말금액 | 0 |

기타충당부채에 대한 공시

기타충당부채에 대한 공시

당반기 (단위 : 천원)

| | 소송충당부채 | 기타 | 기타충당부채의 분류 합계 |
|---|---|---|---|
| 기초 | 16,360,125 | 959,090 | 17,319,215 |
| 전입 | | | 0 |
| 지급 | (8,549,832) | (856,582) | (9,406,414) |
| 기타증감 | 883,232 | 3,965,934 | 4,849,166 |
| 반기말 | 8,693,525 | 4,068,442 | 12,761,967 |
| 비고 | | | 기타증감 - 기타증감에는 환율변동으로 인한 변동이 포함되어 있습니다. |

전반기 (단위 : 천원)

| | 소송충당부채 | 기타 | 기타충당부채의 분류 합계 |
|---|---|---|---|
| 기초 | 33,842,862 | 1,163,782 | 35,006,644 |
| 전입 | 818,193 | 0 | 818,193 |
| 지급 | | | |
| 기타증감 | (1,254,829) | (355,772) | (1,610,601) |
| 반기말 | 33,406,226 | 808,010 | 34,214,236 |
| 비고 | | | 기타증감 - 기타증감에는 환율변동으로 인한 변동이 포함되어 있습니다. |

## 19. 차입금 (연결)

차입금에 대한 세부 정보

당반기말 (단위 : 천원)

| | 원화대출 | 외화대출 | 차입금 명칭 합계 |
|---|---|---|---|
| 단기차입금 | 843,000,493 | 137,107,389 | 980,107,882 |
| 유동성 장기차입금 | 190,267,141 | 0 | 190,267,141 |
| 단기 차입금 및 유동성 장기차입금 합계 | 1,033,267,634 | 137,107,389 | 1,170,375,023 |
| 비유동 장기차입금 | 342,826,220 | 61,825 | 342,888,045 |

전기말 (단위 : 천원)

| | 원화대출 | 외화대출 | 차입금 명칭 합계 |
|---|---|---|---|
| 단기차입금 | 749,552,000 | 119,635,931 | 869,187,931 |
| 유동성 장기차입금 | 270,384,481 | 0 | 270,384,481 |
| 단기 차입금 및 유동성 장기차입금 합계 | 1,019,936,481 | 119,635,931 | 1,139,572,412 |
| 비유동 장기차입금 | 226,866,247 | 0 | 226,866,247 |

차입금의 변동내역

차입금의 변동내역

당반기 (단위 : 천원)

| | 공시금액 |
|---|---|
| 기초 차입금 | 1,366,438,659 |
| 차입 | 526,539,850 |
| 상환 | (387,601,272) |
| 기타증감 | 7,885,831 |

| | |
|---|---|
| 반기말 차입금 | 1,513,263,068 |
| 비고 | 기타증감 - 기타증감에는 해외소재 종속기업의 외화환산으로 인한 변동이 포함되어 있습니다. |

전반기 (단위 : 천원)

| | 공시금액 |
|---|---|
| 기초 차입금 | 1,331,566,625 |
| 차입 | 412,403,050 |
| 상환 | (309,639,608) |
| 기타증감 | (1,842,899) |
| 반기말 차입금 | 1,432,487,168 |
| 비고 | 기타증감 - 기타증감에는 해외소재 종속기업의 외화환산으로 인한 변동이 포함되어 있습니다. |

## 20. 사채 (연결)

사채에 대한 세부 정보 공시

당반기 (단위 : 천원)

| | 공시금액 |
|---|---|
| 기초 사채 | 1,260,323,284 |
| 발행 | 34,929,610 |
| 상환 | (249,001,785) |
| 사채할인발행차금의 상각 | 562,127 |
| 기타증감 | 1,252,515 |
| 반기말 사채 | 1,048,065,751 |
| 비고 | 기타증감 - 기타증감에는 해외소재 종속기업의 외화환산으로 인한 변동이 포함되어 있습니다. |

전반기 (단위 : 천원)

| | 공시금액 |
|---|---|
| 기초 사채 | 1,022,326,958 |
| 발행 | 259,411,260 |
| 상환 | (86,285,576) |
| 사채할인발행차금의 상각 | 339,554 |
| 기타증감 | 138,808 |
| 반기말 사채 | 1,195,931,004 |
| 비고 | 기타증감 - 기타증감에는 해외소재 종속기업의 외화환산으로 인한 변동이 포함되어 있습니다. |

## 21. 종업원급여 (연결)

순확정급여부채(자산)에 대한 공시

순확정급여부채(자산)에 대한 공시

당반기말 (단위 : 천원)

| | 공시금액 |
|---|---|
| 기금이 적립된 제도에서 발생한 확정급여채무의 현재가치 | 378,693,568 |
| 사외적립자산의 공정가치 | (451,630,026) |
| 순확정급여자산 | (93,826,302) |
| 순확정급여부채 | 20,889,844 |

전기말 (단위 : 천원)

| | 공시금액 |
|---|---|
| 기금이 적립된 제도에서 발생한 확정급여채무의 현재가치 | 332,219,247 |
| 사외적립자산의 공정가치 | (370,008,613) |
| 순확정급여자산 | (50,672,317) |
| 순확정급여부채 | 12,882,950 |

장기종업원급여부채 현재가치에 대한 공시

장기종업원급여부채 현재가치에 대한 공시

당반기말 (단위 : 천원)

| | 공시금액 |
|---|---|
| 장기종업원급여부채의 현재가치 | 9,414,016 |

전기말 (단위 : 천원)

| | 공시금액 |
|---|---|
| 장기종업원급여부채의 현재가치 | 9,618,991 |

## 22. 고객과의 계약에서 생기는 수익 (연결)

고객과의 계약에서 생기는 수익의 구분에 대한 공시

고객과의 계약에서 생기는 수익의 구분에 대한 공시

당반기 (단위 : 천원)

| | 장부금액 | |
|---|---|---|
| | 공시금액 | |
| | 3개월 | 누적 |
| 제품매출액 | 1,343,261,791 | 2,730,473,265 |
| 상품매출액 | 663,777,156 | 1,302,133,772 |
| 어획물매출액 | 36,168,770 | 57,873,447 |
| 용역매출액 | 348,723,889 | 667,427,569 |
| 공사수익 | 105,918,771 | 211,439,430 |

| | | |
|---|---|---|
| 기타매출 | 68,003,711 | 121,312,928 |
| 고객과의 계약에서 생기는 수익 합계 | 2,565,854,088 | 5,090,660,411 |

전반기 (단위 : 천원)

| | 장부금액 | |
|---|---|---|
| | 공시금액 | |
| | 3개월 | 누적 |
| 제품매출액 | 1,228,400,071 | 2,536,861,444 |
| 상품매출액 | 605,098,201 | 1,171,782,927 |
| 어획물매출액 | 46,314,810 | 79,777,547 |
| 용역매출액 | 321,776,704 | 619,013,565 |
| 공사수익 | 103,404,248 | 172,149,862 |
| 기타매출 | 47,637,560 | 86,282,480 |
| 고객과의 계약에서 생기는 수익 합계 | 2,352,631,594 | 4,665,867,825 |

수익의 종류에 대한 공시

수익의 종류에 대한 공시

당반기 (단위 : 천원)

| | 장부금액 | |
|---|---|---|
| | 공시금액 | |
| | 3개월 | 누적 |
| 고객과의 계약에서 생기는 수익 | 2,565,854,088 | 5,090,660,411 |
| 기타원천 수익(임대수입 등) | 6,099,717 | 11,312,169 |
| 매출액 합계 | 2,571,953,805 | 5,101,972,580 |

전반기 (단위 : 천원)

| | 장부금액 | |
|---|---|---|
| | 공시금액 | |
| | 3개월 | 누적 |
| 고객과의 계약에서 생기는 수익 | 2,352,631,594 | 4,665,867,825 |
| 기타원천 수익(임대수입 등) | 5,981,665 | 12,057,060 |
| 매출액 합계 | 2,358,613,259 | 4,677,924,885 |

고객과의 계약에서 생기는 수취채권 계약자산 계약부채의 장부금액

고객과의 계약에서 생기는 계약자산 계약부채의 장부금액

당반기말 (단위 : 천원)

| | 공시금액 |
|---|---|

| | |
|---|---|
| 계약자산 | 45,827,413 |
| 계약부채 | 78,578,873 |

전기말 (단위 : 천원)

| | 공시금액 |
|---|---|
| 계약자산 | 33,053,503 |
| 계약부채 | 59,593,412 |

## 23. 순금융비용 (연결)

금융수익 및 금융비용

당반기 (단위 : 천원)

| | 장부금액 | |
|---|---|---|
| | 공시금액 | |
| | 3개월 | 누적 |
| 이자수익 | 4,570,205 | 9,455,627 |
| 배당금수익 | 5,825,912 | 6,421,461 |
| 금융보증부채환입 | 21,125 | 42,250 |
| 금융자산평가이익 | (8,216,474) | 8,143,460 |
| 금융자산처분이익 | 0 | 0 |
| 파생상품평가이익 | 59,125 | 59,125 |
| 파생상품거래이익 | 0 | 1,119 |
| 합계 : 금융수익 | 2,259,893 | 24,123,042 |
| 이자비용 | (24,746,031) | (49,144,059) |
| 금융상품평가손실 | (1,193,621) | (2,555,294) |
| 금융자산처분손실 | (92,404) | (92,404) |
| 파생상품평가손실 | 0 | 0 |
| 파생상품거래손실 | (1,634) | (3,461) |
| 합계 : 금융원가 | (26,033,690) | (51,795,218) |
| 순금융수익(비용) | (23,773,797) | (27,672,176) |

전반기 (단위 : 천원)

| | 장부금액 | |
|---|---|---|
| | 공시금액 | |
| | 3개월 | 누적 |
| 이자수익 | 4,687,194 | 10,471,600 |
| 배당금수익 | 1,480,905 | 3,831,696 |
| 금융보증부채환입 | 0 | 0 |
| 금융자산평가이익 | 5,537,052 | 5,615,072 |
| 금융자산처분이익 | 1,007 | 1,007 |
| 파생상품평가이익 | 115 | 115 |

| | | |
|---|---|---|
| 파생상품거래이익 | 0 | 0 |
| 합계 : 금융수익 | 11,706,273 | 19,919,490 |
| 이자비용 | (28,518,709) | (57,491,875) |
| 금융상품평가손실 | 2,060,126 | (4,515,539) |
| 금융자산처분손실 | (35,649) | (35,649) |
| 파생상품평가손실 | (4,945) | (4,945) |
| 파생상품거래손실 | (2,722) | (4,031) |
| 합계 : 금융원가 | (26,501,899) | (62,052,039) |
| 순금융수익(비용) | (14,795,626) | (42,132,549) |

## 24. 법인세비용 (연결)

평균유효세율과 적용세율간의 조정

법인세비용은 당기법인세비용에서 과거기간 당기법인세에 대하여 당반기에 인식한 조정사항, 일시적차이의 발생과 소멸로 인한 이연법인세비용 및 당기손익 이외로 인식되는 항목과 관련된 법인세비용을 조정하여 산출하였습니다.

평균유효세율과 적용세율간의 조정

당반기

| | 공시금액 |
|---|---|
| 평균유효세율 | 0.2000 |

전반기

| | 공시금액 |
|---|---|
| 평균유효세율 | 0.2240 |

## 25. 지배기업의 배당금 (연결)

배당금에 대한 공시

당반기말 (단위 : 백만원)

| | 연차배당 | 중간배당 |
|---|---|---|
| 보통주에 지급된 배당금 | 26,484 | |
| 보통주 주당 배당금 (단위: 원) | 600 | |
| 보통주 주당 배당률 | 0.60 | |
| 비고 | 2025년 12월 31일로 종료하는 회계기간에 대한 보통주 배당금은 2026년 4월 중에 지급되었습니다. | |

전기말 (단위 : 백만원)

| | 연차배당 | 중간배당 |
|---|---|---|
| 보통주에 지급된 배당금 | 43,585 | 24,277 |
| 보통주 주당 배당금 (단위: 원) | | |

| | | |
|---|---|---|
| 보통주 주당 배당률 | | |
| 비고 | | |

## 26. 특수관계자 (연결)

(1) 당반기말 현재 연결회사의 특수관계자 내역은 다음과 같습니다.

| 구 분 | 특수관계자명 |
|---|---|
| 최상위지배자 | 김남정 |
| 관계기업 및 공동기업 | 여수문화방송(주), 한국태양보성1호발전소(주), 진안물사랑(주), Kiribati and KT Fisheries Co., Ltd.,<br>(주)신동건설, (주)신동에너콤, 당진항만(주), 울산항만운영(주), (주)인천크로스독,<br>인천내항부두운영(주), 평택항만(주), (주)티피에스, 동원글로벌터미널부산(주), (주)헥사휴먼케어,<br>실마릴글로벌AI신기술투자조합 제1호 |
| 기타 특수관계자 | (재)동원육영재단, 원양어선안전펀드8호(주) |

### 특수관계자거래에 대한 공시

특수관계자거래에 대한 공시

당반기 (단위 : 천원)

| | 특수관계자의 범주 | | | | | | | | | | | | | | | | | | | | | |
|---|---|---|---|---|---|---|---|---|---|---|---|---|---|---|---|---|---|---|---|---|---|---|
| | 공동기업 | | | | 모든 관계기업의 합계 | | | | | | | | | | | | 기타 특수관계자 | | | | 특수관계자의 범주 합계 | |
| | Kiribati and KT Fisheries Co., LTD. | | 울산항만운영(주) | | (주)인천크로스독 | | 당진항만(주) | | 평택항만(주) | | 인천내항부두운영(주) | | 동원글로벌터미널부산(주) | | 한국태양보성1호발전소㈜ | | 원양어선안전펀드8호(주) | | (재)동원육영재단 | | | |
| | 3개월 | 누적 | 3개월 | 누적 | 3개월 | 누적 | 3개월 | 누적 | 3개월 | 누적 | 3개월 | 누적 | 3개월 | 누적 | 3개월 | 누적 | 3개월 | 누적 | 3개월 | 누적 | 3개월 | 누적 |
| 매출 | (2,418) | 304,811 | 25,252 | 51,706 | 8,582 | 15,835 | 47,245 | 71,450 | 0 | 24,750 | 0 | 0 | 437,213 | 1,691,649 | 6,205 | 12,422 | 0 | 0 | 27,229 | 52,267 | 549,308 | 2,224,890 |
| 기타수익 | 666 | 6,217 | 0 | 0 | 0 | 0 | 0 | 0 | 0 | 0 | 0 | 0 | 0 | 0 | 0 | 0 | 0 | 0 | 0 | 0 | 666 | 6,217 |
| 매입 | (378,828) | 2,315,447 | 1,098,122 | 2,143,959 | 417,132 | 761,672 | 77,099 | 171,452 | 627,252 | 1,092,223 | 344,744 | 719,776 | 81,717 | 1,032,180 | 0 | 0 | 0 | 0 | 0 | 0 | 2,267,238 | 8,236,709 |
| 기타비용 | 0 | 0 | 0 | 0 | 0 | 0 | 0 | 0 | 0 | 0 | 0 | 0 | 0 | 160 | 0 | 0 | 139,957 | 202,077 | 0 | 0 | 139,957 | 202,237 |
| 비고 | 당반기 중 매출 및 매입이 확정되면서 발생한 정산 차이가 포함되어 있습니다. | | | | | | | | | | | | | | | | | | | | | |

전반기 (단위 : 천원)

| | 특수관계자의 범주 | | | | | | | | | | | | | | | | | | | | | |
|---|---|---|---|---|---|---|---|---|---|---|---|---|---|---|---|---|---|---|---|---|---|---|
| | 공동기업 | | | | 모든 관계기업의 합계 | | | | | | | | | | | | 기타 특수관계자 | | | | 특수관계자의 범주 합계 | |
| | Kiribati and KT Fisheries Co., LTD. | | 울산항만운영(주) | | (주)인천크로스독 | | 당진항만(주) | | 평택항만(주) | | 인천내항부두운영(주) | | 동원글로벌터미널부산(주) | | 한국태양보성1호발전소㈜ | | 원양어선안전펀드8호(주) | | (재)동원육영재단 | | | |
| | 3개월 | 누적 | 3개월 | 누적 | 3개월 | 누적 | 3개월 | 누적 | 3개월 | 누적 | 3개월 | 누적 | 3개월 | 누적 | 3개월 | 누적 | 3개월 | 누적 | 3개월 | 누적 | 3개월 | 누적 |
| 매출 | 1,703,034 | 1,956,918 | 162,454 | 271,322 | 14,165 | 26,393 | 42,079 | 84,285 | 0 | 0 | 0 | 0 | 1,165,657 | 2,169,816 | 6,205 | 12,414 | | | 25,647 | 49,817 | 3,119,241 | 4,570,965 |
| 기타수익 | 36,143 | 78,902 | 0 | 0 | 0 | 0 | 0 | 0 | 0 | 0 | 0 | 0 | 0 | 0 | 0 | 0 | | | 0 | 0 | 36,143 | 78,902 |
| 매입 | 9,461,471 | 9,463,985 | 1,903,191 | 3,363,527 | 367,997 | 740,711 | 67,434 | 345,423 | 846,061 | 1,525,998 | 357,022 | 890,135 | 1,631,623 | 3,148,148 | 0 | 0 | | | 0 | 0 | 14,634,799 | 19,477,927 |
| 기타비용 | 0 | 0 | 0 | 0 | 0 | 0 | 0 | 0 | 0 | 0 | 0 | 0 | 0 | 60 | 0 | 0 | | | 0 | 0 | 0 | 60 |
| 비고 | | | | | | | | | | | | | | | | | | | | | | |

### 특수관계자거래의 채권·채무 잔액에 대한 공시

특수관계자거래의 채권·채무 잔액에 대한 공시

당반기말 (단위 : 천원)

| | 특수관계자의 범주 | | | 특수관계자의 범 |
|---|---|---|---|---|
| | | | | |

| | 공동기업 | | 모든 관계기업의 합계 | | | | | | 기타 특수관계자 | | 주 합계 |
|---|---|---|---|---|---|---|---|---|---|---|---|
| | Kiribati and KT Fisheries Co., LTD. | 울산항만운영(주) | 한국태양보성1호발전소㈜ | (주)인천크로스독 | 당진항만(주) | 평택항만(주) | 인천내항부두운영(주) | 동원글로벌터미널부산(주) | (재)동원육영재단 | 원양어선안전펀드8호(주) | |
| 매출채권 | 10,659,106 | 2,711 | 136,489 | 1,016 | 49,989 | 0 | 0 | 424,699 | 9,251 | 0 | 11,283,261 |
| 기타채권 | 12,688,242 | 0 | 0 | 0 | 0 | 150,040 | 0 | 0 | 0 | 0 | 12,838,282 |
| 임차보증금 | 0 | 0 | 0 | 0 | 0 | 0 | 0 | 14,725 | 0 | 0 | 14,725 |
| 매입채무 | 88,100 | 0 | 0 | 303,508 | 43,784 | 455,145 | 350,975 | 345,126 | 0 | 0 | 1,586,638 |
| 미지급금 | 0 | 733,260 | 0 | 0 | 0 | 15,557 | 1,451 | 71,069 | 0 | 0 | 821,337 |
| 리스부채 | 0 | 0 | 0 | 0 | 0 | 0 | 0 | 18,595 | 0 | 0 | 18,595 |
| 차입금 | 0 | 0 | 0 | 0 | 0 | 0 | 0 | 0 | 0 | 32,369,350 | 32,369,350 |
| 임대보증금 | 0 | 0 | 0 | 0 | 0 | 0 | 0 | 9,066 | 0 | 0 | 9,066 |
| 비고 | | | 전기 이전에 전액 손상차손을 인식하였습니다. | | | | | | | | |

전기말 (단위 : 천원)

| | 특수관계자의 범주 | | | | | | | | | | |
|---|---|---|---|---|---|---|---|---|---|---|---|
| | 공동기업 | | 모든 관계기업의 합계 | | | | | | 기타 특수관계자 | | 특수관계자의 범주 합계 |
| | Kiribati and KT Fisheries Co., LTD. | 울산항만운영(주) | 한국태양보성1호발전소㈜ | (주)인천크로스독 | 당진항만(주) | 평택항만(주) | 인천내항부두운영(주) | 동원글로벌터미널부산(주) | (재)동원육영재단 | 원양어선안전펀드8호(주) | |
| 매출채권 | 9,408,733 | 35,844 | 136,471 | 4,984 | 1,982 | 19,482 | 0 | 539,993 | 8,972 | 0 | 10,156,461 |
| 기타채권 | 12,226,160 | 0 | 0 | 0 | 0 | 0 | 0 | 0 | 0 | 0 | 12,226,160 |
| 임차보증금 | 0 | 0 | 0 | 0 | 0 | 0 | 0 | 10,000 | 0 | 0 | 10,000 |
| 매입채무 | 1,846,998 | 0 | 0 | 294,788 | 137,286 | 488,117 | 88,496 | 0 | 0 | 0 | 2,855,685 |
| 미지급금 | 0 | 711,163 | 0 | 0 | 0 | 0 | 0 | 448,427 | 0 | 0 | 1,159,590 |
| 리스부채 | 0 | 0 | 0 | 0 | 0 | 0 | 0 | 18,595 | 0 | 0 | 18,595 |
| 차입금 | 0 | 0 | 0 | 0 | 0 | 0 | 0 | 0 | 0 | 24,899,500 | 24,899,500 |
| 임대보증금 | | | | | | | | | | | |
| 비고 | | | 전기 이전에 전액 손상차손을 인식하였습니다. | | | | | | | | |

특수관계자거래의 대손충당금에 대한 공시

특수관계자거래의 대손충당금에 대한 공시

당반기말 (단위 : 백만원)

| | 특수관계자의 범주 |
|---|---|
| | 모든 공동기업의 합계 |
| | Kiribati and KT Fisheries Co., LTD. |
| 대손충당금 | 16,025 |

전기말 (단위 : 백만원)

| | 특수관계자의 범주 |
|---|---|
| | 모든 공동기업의 합계 |
| | Kiribati and KT Fisheries Co., LTD. |
| 대손충당금 | 12,688 |

특수관계자거래의 손상차손에 대한 공시

특수관계자거래의 손상차손에 대한 공시

당반기 (단위 : 백만원)

| | 특수관계자의 범주 |
|---|---|
| | 모든 공동기업의 합계 |
| | Kiribati and KT Fisheries Co., LTD. |
| 손상차손 | 3,337 |
| 손상차손 환입액 | |

전반기 (단위 : 백만원)

| | 특수관계자의 범주 |
|---|---|
| | 모든 공동기업의 합계 |
| | Kiribati and KT Fisheries Co., LTD. |
| 손상차손 | |
| 손상차손 환입액 | 6,536 |

특수관계자 자금거래에 관한 공시

특수관계자 자금거래에 관한 공시

당반기 (단위 : 천원)

| | 특수관계자의 범주 | | | | | | | | |
|---|---|---|---|---|---|---|---|---|---|
| | 최상위지배자 | 모든 공동기업의 합계 | 모든 관계기업의 합계 | | | | | 기타 특수관계자 | |
| | 임원 등 | 실마릴글로벌AI신기술투자조합 제1호 | 여수문화방송(주) | 당진항만(주) | 평택항만(주) | (주)인천크로스독 | 동원글로벌터미널부산(주) | (재)동원육영재단 | 원양어선안전펀드8호(주) |
| 배당금수취 및 지급 | (17,818,252) | 0 | 43,560 | 51,000 | 300,040 | 49,000 | 0 | (2,569,976) | 0 |
| 차입 | 0 | 0 | 0 | 0 | 0 | 0 | 0 | 0 | 7,469,850 |
| 출자 | 0 | 4,000,000 | 0 | 0 | 0 | 0 | 21,540,000 | 0 | 0 |
| 리스부채의 상환 | | | | | | | | | |

전반기 (단위 : 천원)

| | 특수관계자의 범주 | | | | | | | | |
|---|---|---|---|---|---|---|---|---|---|
| | 최상위지배자 | 모든 공동기업의 합계 | 모든 관계기업의 합계 | | | | | 기타 특수관계자 | |
| | 임원 등 | 실마릴글로벌AI신기술투자조합 제1호 | 여수문화방송(주) | 당진항만(주) | 평택항만(주) | (주)인천크로스독 | 동원글로벌터미널부산(주) | (재)동원육영재단 | 원양어선안전펀드8호(주) |
| 배당금수취 및 지급 | (35,471,506) | 0 | 50,820 | 51,000 | 300,040 | 49,000 | 0 | (1,906,912) | 0 |
| 차입 | | | | | | | | | |
| 출자 | | | | | | | | | |
| 리스부채의 상환 | 0 | 0 | 0 | 0 | 0 | 0 | (9,451) | 0 | 0 |

담보제공에 대한 공시

(1) 연결회사는 당반기말 현재 관계기업인 진안물사랑(주)의 임대형 민간투자사업과 관련된 대출약정 등과 관련하여 자금 제공의무 분담비율에 따라 다른 건설사 및 운영출자자와 연대하여 자금보충의무를 부담하고 있으며, 연결회사가 보유 중인 진안물사랑(주)의 주식을 담보로 제공하고 있습니다(주석 28 참조).
(2) 연결회사는 당반기말 현재 관계기업인 동원글로벌터미널부산(주)가 부산항 신항 서컨테이너부두 운영사업을 위해 필요한 자금을 조달하기 위하여 장기대출약정을 체결하였으며, 연결회사가 보유 중인 동원글로벌터미널부산(주)의 주식을 담보로 제공하고 있습니다(주석 28 참조).

기타특수관계자 관련 공시

기타특수관계자 관련 공시

(단위 : 백만원)

| | 특수관계자의 범주 |
|---|---|
| | 기타 특수관계자 |
| | 원양어선안전펀드8호(주) |
| 계약 종류 | 나용선계약 |
| 차입 목적 | 건조 중인 선박의 대금 지급 |
| 차입 실행 금액 | 32,369 |
| 잔여 차입예정액 | 7,470 |

주요 경영진에 대한 보상에 대한 공시

주요 경영진에 대한 보상에 대한 공시

당반기 (단위 : 천원)

| | 장부금액 | |
|---|---|---|
| | 공시금액 | |
| | 3개월 | 누적 |
| 단기급여 | 7,923,672 | 16,840,813 |
| 퇴직급여 | 3,729,165 | 4,810,887 |
| 합계 | 11,652,837 | 21,651,700 |
| 비고 | | 주요경영진에는 지배기업의 등기 임원인 이사(사외이사 포함) 및 감사를 포함하였습니다. |

전반기 (단위 : 천원)

| | 장부금액 | |
|---|---|---|
| | 공시금액 | |
| | 3개월 | 누적 |
| 단기급여 | 5,834,557 | 13,341,284 |
| 퇴직급여 | 1,778,742 | 2,677,154 |
| 합계 | 7,613,299 | 16,018,438 |

| | | |
|---|---|---|
| 비고 | | 주요경영진에는 지배기업의 등기 임원인 이사(사외이사 포함) 및 감사를 포함하였습니다. |

## 27. 우발부채와 약정사항 (연결)

약정에 대한 공시

당반기말 현재 지배기업은 종속기업의 차입금과 관련하여 하나은행 등 금융기관에 지급보증을 제공하고 있습니다. 지급보증과 관련한 약정에 따르면 연결회사의 연결재무제표에 근거하여 결정된 특정 재무비율이 약정에서 정하는 기준을 충족하는지여부에 따라 연결회사의 차입금 상환시기가 달라질 수 있습니다.

타인에게 제공하는 지급보증

보증 관련 우발부채, 비 PF 우발부채에 대한 공시

당반기말 (단위 : 천원)

| | 지급보증의 구분 | | | | | | | | | | | | | | | | |
|---|---|---|---|---|---|---|---|---|---|---|---|---|---|---|---|---|---|
| | 제공한 지급보증 | | | | | | | | | | | | | | | | |
| | 거래상대방 | | | | | | | | | | | | | | | | |
| | 천안신사산업단지(주) | (주)포레스트건설 | 태인종합건설(주) | (주)에이치제이중공업 | 황간물류단지(주) | 수도권동북부물류단지(주) | 대보건설(주) | 대보건설(주) | (주)대무건설 | 천안신사산업단지(주) | 극동건설(주) | 서부내륙고속도로(주) | 가정배공대교(주) | 한국투자저축은행 농가지원 대출계약자 | DB캐피탈 농가대출계약자 | 신한은행 수요자금융약정 | 안양 박달동 지식산업센터 |
| 보증종류 | 인허가보증보험 | 하자보수보증 | 하도급대금지급보증 | 하도급대금지급보증 | 하자보수보증 | 하자보수보증 | 건설기계대여금지급보증 | 하도급대금지급보증 | 하도급대금지급보증 | 부담금지급보증 | 하도급대금지급보증 | 사업이행보증 | 사업이행보증 | 포괄연대보증 | 조건부채무인수 | 원반지급보증 | 중도금대출보증 |
| 보증금액 | 809,824 | 255,112 | 121,490 | 14,474,563 | 108,618 | 122,595 | 5,498,937 | 54,962,431 | 2,100 | 406,459 | 0 | 7,332,900 | 0 | 90,000,000 | 5,000,000 | 15,000,000 | 65,000,000 |
| 담보권자 | 서울보증보험(주) | 건설공제조합 | 건설공제조합 | 건설공제조합 | 건설공제조합 | 건설공제조합 | 건설공제조합 | 건설공제조합 | 건설공제조합 | 건설공제조합 | 건설공제조합 | 건설공제조합 | 건설공제조합 | | | | |
| 지급보증에 대한 비고(설명) | | | | | | | | | | | | | | 당반기말 보증대상 대출잔액은 47,790백만원입니다. 당반기말 현재 연결회사는 포괄연대보증 관련하여 금융보증부채 760백만원를 인식하고 있습니다. | 당반기말 현재 조건부채무인수대상 대출잔액은 없습니다. | 보증대상 대출잔액은 138백만원이며, 단기금융예치금 1,000백만원이 질권설정 되어 있습니다(주석 29 참조). | 프로젝트 금융대출약정(안양 박달동 지식산업센터)과 관련하여 분양자들이 중도금 대출을 실행하는 경우 보증을 제공하고 있으며 관련하여 금융보증부채 89백만원를 인식하고 있습니다. |

전기말 (단위 : 천원)

| | 지급보증의 구분 | | | | | | | | | | | | | | | | |
|---|---|---|---|---|---|---|---|---|---|---|---|---|---|---|---|---|---|
| | 제공한 지급보증 | | | | | | | | | | | | | | | | |
| | 거래상대방 | | | | | | | | | | | | | | | | |
| | 천안신사산업단지(주) | (주)포레스트건설 | 태인종합건설(주) | (주)에이치제이중공업 | 황간물류단지(주) | 수도권동북부물류단지(주) | 대보건설(주) | 대보건설(주) | (주)대무건설 | 천안신사산업단지(주) | 극동건설(주) | 서부내륙고속도로(주) | 가정배공대교(주) | 한국투자저축은행 농가지원 대출계약자 | DB캐피탈 농가대출계약자 | 신한은행 수요자금융약정 | 안양 박달동 지식산업센터 |
| 보증종류 | 인허가보증보험 | 하자보수보증 | | 하도급대금지급보증 | 하자보수보증 | 하자보수보증 | | | 하도급대금지급보증 | 부담금지급보증 | 하도급대금지급보증 | 사업이행보증 | 사업이행보증 | 포괄연대보증 | 조건부채무인수 | | |
| 보증금액 | 809,824 | 255,112 | | 14,245,690 | 108,618 | 122,595 | | | 2,100 | 406,459 | 79,651 | 7,332,900 | 2,284,800 | 90,000,000 | 5,000,000 | | |
| 담보권자 | 서울보증보험(주) | 건설공제조합 | | 건설공제조합 | 건설공제조합 | 건설공제조합 | | | 건설공제조합 | 건설공제조합 | 건설공제조합 | 건설공제조합 | 건설공제조합 | | | | |

| | | | | | | | | | | | | | | | | | | | |
|---|---|---|---|---|---|---|---|---|---|---|---|---|---|---|---|---|---|---|---|
| 지급보증에 대한 비고(설명) | | | | | | | | | | | | | | | 전기말 보증대상 대출잔액은 51,199백만원입니다. 전기말 현재 연결회사는 포괄연대보증 관련하여 금융보증부채 1,151백만원을 인식하고 있습니다. | 전기말 현재 조건부채무인수대상 대출잔액은 없습니다. | | |

## 타인으로부터 제공받은 지급보증

타인으로부터 제공받은 지급보증

당반기말 (단위 : 천원)

| | 지급보증의 구분 | | | | | | | | | | | | | | | | | | |
|---|---|---|---|---|---|---|---|---|---|---|---|---|---|---|---|---|---|---|---|
| | 제공받은 지급보증 | | | | | | | | | | | | | | | | | | |
| | 거래상대방 | | | | | | | | | | | | | | | | | | |
| | 건설공제조합, 계약보증 | 건설공제조합, 입찰보증 | 건설공제조합, 하자보수보증 | 건설공제조합, 선금금보증 | 건설공제조합, 공사이행보증 | 건설공제조합, 인허가보증 | 건설공제조합, 임시전력수용 예납보증 | 건설공제조합, 하도급대금지 급보증 | 건설공제조합, 건설기계대여 금지급보증 | 건설공제조합, 행약이행보증 | 기계설비공제 조합, 계약보 증 | 기계설비공제 조합, 선금금 지급보증 | 기계설비공제 조합, 하도금 대금지급보증 | 기계설비공제 조합, 건설기 계대여대금지 급보증 | 기계설비공제 조합, 하자보 수보증 | 기계설비공제 조합, 공사이 행보증 | 한국무역보험 공사, 단기수 출보험 | 신용보증기금, 유동화회사 (P-CBO) | SMBC, 외화사 채보증 | 서울보증보험 (주), 계약 등 |
| 지급 보증 금액 | 44,311,651 | 4,360,000 | 17,645,148 | 25,789,027 | 108,107,935 | 209,930 | 2,250 | 61,715,212 | 5,443,278 | 82,944 | 45,059,891 | 31,068,615 | 27,745,632 | 5,497,051 | 22,582,685 | 21,860,114 | | 15,000,000 | 37,496,952 | 316,497,000 |
| 지급 보증 금액 USD [USD, 천] | | | | | | | | | | | | | | | | | 2,763 | | | |

전기말 (단위 : 천원)

| | 지급보증의 구분 | | | | | | | | | | | | | | | | | | |
|---|---|---|---|---|---|---|---|---|---|---|---|---|---|---|---|---|---|---|---|
| | 제공받은 지급보증 | | | | | | | | | | | | | | | | | | |
| | 거래상대방 | | | | | | | | | | | | | | | | | | |
| | 건설공제조합, 계약보증 | 건설공제조합, 입찰보증 | 건설공제조합, 하자보수보증 | 건설공제조합, 선금금보증 | 건설공제조합, 공사이행보증 | 건설공제조합, 인허가보증 | 건설공제조합, 임시전력수용 예납보증 | 건설공제조합, 하도급대금지 급보증 | 건설공제조합, 건설기계대여 금지급보증 | 건설공제조합, 행약이행보증 | 기계설비공제 조합, 계약보 증 | 기계설비공제 조합, 선금금 지급보증 | 기계설비공제 조합, 하도금 대금지급보증 | 기계설비공제 조합, 건설기 계대여대금지 급보증 | 기계설비공제 조합, 하자보 수보증 | 기계설비공제 조합, 공사이 행보증 | 한국무역보험 공사, 단기수 출보험 | 신용보증기금, 유동화회사 (P-CBO) | SMBC, 외화사 채보증 | 서울보증보험 (주), 계약 등 |
| 지급 보증 금액 | 47,425,436 | 4,360,000 | 18,983,942 | 37,462,096 | 112,645,433 | 143,730 | 2,250 | 100,883,929 | 6,872,557 | 82,944 | 24,609,172 | 44,175,449 | 17,741,154 | 5,497,051 | 23,470,744 | 11,850,214 | | 15,000,000 | | |
| 지급 보증 금액 USD [USD, 천] | | | | | | | | | | | | | | | | | 2,526 | | | |

## 조건부채무인수약정에 대한 공시

당반기말과 전기말 현재 연결회사는 책임준공 미이행시 채무를 인수하는 조건부채무인수약정을 체결하고 있습니다. 당 현장들의 책임준공에 대한 채무인수 외에 연결회사가 차주를 위해 지급보증하는 기타 채무인수, 자금보충, 연대보증은 없습니다.

조건부채무인수약정에 대한 공시

당반기말 (단위 : 천원)

| | 성수 269 업무시설 신축공사 | 효제동 업무시설 신축공사 | 켄달 해운대 물류센터 | 안양 박달동 지식산업센터 | 여의도 오피스 | 성수동 오피스 | 남한강에스파크 CC | 은평 진관동 시니어레지던스 | 안성 휴로스 물류센터 | 제3판교 업무시설 1~9BL | 제3판교 업무시설 10~11BL | 이천 마장면 물류센터 | 현장명 합계 |
|---|---|---|---|---|---|---|---|---|---|---|---|---|---|
| 도급금액 | 62,068,000 | 75,773,000 | | 123,334,374 | 104,072,000 | 68,762,000 | | 128,072,000 | 112,316,996 | 152,436,000 | 49,044,000 | 101,000,000 | 976,878,370 |
| 약정금액 | 221,000,000 | 198,000,000 | | 163,000,000 | 235,000,000 | 205,000,000 | | 250,000,000 | 132,000,000 | 360,000,000 | 116,000,000 | 169,000,000 | 2,049,000,000 |

| | | | | | | | | | | | | | |
|---|---|---|---|---|---|---|---|---|---|---|---|---|---|
| 대출잔액 | 82,730,000 | 72,000,000 | | 168,036,160 | 87,000,000 | 142,300,000 | | 116,775,000 | 68,600,000 | 140,600,000 | 45,300,000 | 42,300,000 | 965,641,160 |

전기말 (단위 : 천원)

| | 성수 269 업무시설 신축공사 | 효제동 업무시설 신축공사 | 켄달 해운대 물류센터 | 안양 박달동 지식산업센터 | 여의도 오피스 | 성수동 오피스 | 남한강에스파크 CC | 은평 진관동 시니어레지던스 | 안성 휴로스 물류센터 | 제3판교 업무시설 1~9BL | 제3판교 업무시설 10~11BL | 이천 마장면 물류센터 | 현장명 합계 |
|---|---|---|---|---|---|---|---|---|---|---|---|---|---|
| 도급금액 | | | 107,460,000 | 123,334,374 | 107,766,000 | 68,762,000 | 74,343,000 | 128,072,000 | 111,274,496 | 152,436,000 | 49,044,000 | | 922,491,870 |
| 약정금액 | | | 160,000,000 | 163,000,000 | 235,000,000 | 205,000,000 | 150,000,000 | 250,000,000 | 132,000,000 | 360,000,000 | 116,000,000 | | 1,771,000,000 |
| 대출잔액 | | | 94,900,000 | 147,306,556 | 78,100,000 | 125,400,000 | 125,400,000 | 105,875,000 | 29,800,000 | 125,600,000 | 39,300,000 | | 871,681,556 |

프로젝트 금융대출약정에 대한 공시

프로젝트 금융대출약정에 대한 공시

당반기말 (단위 : 천원)

| | 대출약정 | 약정의 유형 합계 |
|---|---|---|
| 사업건수 | 2 | |
| 보증한도 | 95,336,000 | |
| 약정금액 | 75,280,000 | |
| 대출잔액 | 15,551,461 | |
| 비고 | 해당 사업장은 부천 옥길 지식산업센터 및 안양 박달동 지식산업센터로 경기도 부천시, 경기도 안양시에 위치하고 있습니다. | 연결회사의 관계기업인 동원글로벌터미널부산(주)는 다올 스마트 오션인프라 일반사모투자신탁 제1호와 240,000백만원을 한도로 해양인프라 프로젝트금융 대출약정을 체결하였으며 당반기말 현재 대출실행액은 200,000백만원입니다.<br><br>동원글로벌터미널부산(주)는 위의 대출약정과 관련하여 자금관리계좌, 운영설비도입계약, 건설중인자산, 보험계약상 권리 등을 담보로 제공하고 있으며 연결회사는 동원글로벌터미널부산(주)의 주식 전부를 담보로 제공하고 있습니다(주석 28 참조).<br><br>또한, 연결회사는 관계기업인 동원글로벌터미널부산(주)에 대해 장기대출약정금을 모두 인출 또는 장기대출약정금의 인출가능기간이 모두 종료하고도 사업 수행을 위한 자금이 부족할 시에 그 사업 수행에 필요한 자금을 출자비율에 따라 분담하여 부담 및 이행할 의무가 있습니다. |

전기말 (단위 : 천원)

| | 대출약정 | 약정의 유형 합계 |
|---|---|---|
| 사업건수 | 2 | |
| 보증한도 | 95,336,000 | |
| 약정금액 | 75,280,000 | |
| 대출잔액 | 1,413,109 | |
| 비고 | 해당 사업장은 부천 옥길 지식산업센터 및 안양 박달동 지식산업센터로 경기도 부천시, 경기도 안양시에 위치하고 있습니다. | |

타인을 위하여 제공한 기타 약정에 대한 공시

타인을 위하여 제공한 기타 약정에 대한 공시

당반기말 (단위 : 천원)

| | 자금보충약정 |
|---|---|
| 공사 건수(단위 :개) | 38 |
| 전체 | 5,023,681,800 |
| 연결회사분 | 691,955,283 |
| 자금보충의무 관련 충당부채 | 4,068,442 |
| 자금보충 의무에 대한 상세기술 | 한도액에는 연결회사의 지분 상당액과 타 주주사 지분 상당액에 대한 연대보증이 포함되어 있습니다.<br>자금보충이 실행될 가능성이 매우 낮다고 판단한 의무에 대하여는 별도의 충당부채를 설정하지 않았습니다. |

전기말 (단위 : 천원)

| | 자금보충약정 |
|---|---|
| 공사 건수(단위 :개) | 38 |
| 전체 | 5,023,681,800 |
| 연결회사분 | 690,017,970 |
| 자금보충의무 관련 충당부채 | 959,090 |
| 자금보충 의무에 대한 상세기술 | 한도액에는 연결회사의 지분 상당액과 타 주주사 지분 상당액에 대한 연대보증이 포함되어 있습니다.<br>자금보충이 실행될 가능성이 매우 낮다고 판단한 의무에 대하여는 별도의 충당부채를 설정하지 않았습니다. |

자금보충약정에 대한 세부 정보 공시

연결회사는 민간투자사업에 대하여 대출잔액 중 타 주주사 지분을 포함하여 자금제공의무 약정을 제공하고 있으며, 자금제공의무 실행금액은 해지시 지급금 등 약정 조건에 따라 변동될 수 있습니다
.

법적소송우발부채에 대한 공시

법적소송우발부채에 대한 공시

당반기말 (단위 : 백만원)

| | |
|---|---|
| | 우발부채의 분류 |
| | 법적소송우발부채 |
| | 법적소송우발부채의 분류 |
| | 피소(피고) |
| 소송 건수 | 39 |
| 소송가액 | 13,021 |
| 의무의 성격에 대한 기술, 우발부채 | 소송의 최종 결과 및그 영향은 당반기말 현재 합리적으로 예측할 수 없습니다. |

전기말 (단위 : 백만원)

| | |
|---|---|
| | 우발부채의 분류 |
| | 법적소송우발부채 |
| | 법적소송우발부채의 분류 |
| | 피소(피고) |
| 소송 건수 | 30 |
| 소송가액 | 9,741 |
| 의무의 성격에 대한 기술, 우발부채 | |

주주간계약

(1) ) 2020년 연결회사는 동원로엑스냉장투(주)를 설립하였으며, 회사 설립에 함께 참여한 Inter Oceanic Holdings, LLC.와 별도의 주주간 계약을 체결하였습니다. 이후 당반기 중 주주간 계약이 변경됨에 따라 매도청구권 및 매수청구권의 대상주식 수, 행사시기 및 행사금액 산정방식 등 일부 계약조건이 변경되었습니다. 당반기말 현재 Inter Oceanic Holdings, LLC.는 동원로엑스냉장투(주)의 보통주 412,500주를 보유하고 있으며, 주요 계약조건은 다음과 같습니다.

(2) 연결회사가 SOC 사업에 건설출자자의 일원으로 참여하고 있는 서울문산고속도로와 서부내륙고속도로 주식을 재무출자자에게 매도할 수 있는 주주간 약정을 체결하였습니다. 서울문산고속도로는 서울광명고속도로 개통 후 2년이 경과한 시점에 해당회사의 보유주식을 50%를 해당 사업의 재무출자자에게 매도하는 계약을 체결하였으며, 서부내륙고속도로는 운영개시일 2년이 경과한 시점에 협약 대비 누적 수입 비율이 충족될 경우 해당 사업의 재무출자자에게 주식을 매도하는 주주간 약정을 체결하였습니다.

주주간계약

| | |
|---|---|
| | 종속기업 |
| | 동원로엑스냉장투(주) |

| | 비지배주주 보유 풋옵션 | 연결실체 보유 콜옵션 |
|---|---|---|
| 계약의 종류 | 주주간 계약에 의한 매도 및 매수청구권 | 주주간 계약에 의한 매도 및 매수청구권 |
| 계약 당사자(의무자) | 동원산업(주) 또는 동원산업(주)가 지정하는 제3자 | Inter Oceanic Holdings, LLC. |
| 계약 당사자(권리자) | Inter Oceanic Holdings, LLC. | 동원산업(주) 또는 동원산업(주)가 지정하는 제3자 |
| 대상주식 | 동원로엑스냉장투(주) 보통주 412,500주 | 동원로엑스냉장투(주) 보통주 412,500주 |
| 계약체결일 | 2020년 4월 1일 | 2020년 4월 1일 |
| 행사시기 | 인수일("최초투자일")로부터 5년이 되는 날로부터 15년이 되는 날 이내 | 인수일("최초투자일")로부터 5년이 되는 날로부터 15년이 되는 날 이내 |
| 행사금액 | 인수일로부터 풋옵션을 행사하는 날까지 연 6%의 복리에 따라 계산한 이자금액을 가산한 금액에서 동 기간동안 지급된 배당을 차감한 금액 | 인수일로부터 콜옵션을 행사하는 날까지 연7.5%의복리에 따라 계산한 이자금액을 가산한 금액에서 동 기간동안 지급된 배당을 차감한 금액 |
| 계약조건 | "Inter Oceanic Holdings, LLC."는 보유하고 있는 동원로엑스냉장투(주)의 보통주 412,500주를 일정한 조건에 따라 "동원산업(주)"에게 매수하여 줄 것을 요구할 수 있는 권리 ("매도청구권")를 가짐 | "동원산업(주)"는 보유하고 있는 동원로엑스냉장투(주)의 보통주 412,500주를 일정한 조건에 따라 "Inter Oceanic Holdings, LLC."에게 매도할 것을 요구할 수 있는 권리 ("매수청구권")를 가짐 |
| 회계처리 | 행사가격의 현재가치 5,761백만원을 매도청구권부채로 인식하고 자본에서 차감하였으며, 최초 인식 이후의 장부금액 변동은 자본으로 인식하고 있습니다. | |

실시협약에 대한 공시

(1) 연결회사는 2003년 2월 18일에 인천북항 다목적부두(2-1단계) 민간제안사업 실시협약을 체결하였으며, 본 실시협약에 따르면 시설의 준공과 동시에 해당 시설의 소유권은 정부에 귀속되고, 연결회사는 운영개시일로부터 50년간 무상으로 동 시설을 사용할 수 있는 관리운영권을 취득하였습니다. 또한 연결회사는 2019년 11월 4일에 기존실시협약의 변경안인 인천북항 다목적부두(2-1단계) 민간제안사업 변경 실시협약에 합의하였습니다. 동 실시협약의 주요 내용은 다음과 같습니다.

① 무상사용기간

변경실시협약 제5조와 제6조에 의거 본 사업시설 중 부두시설은 준공과 동시에 국가에 귀속되고, 부두시설과 관련된 운영설비 및 기타 항만법 시행령 제17조에 열거된 국가 귀속 대상 외의 항만시설은 연결회사의 소유로 합니다. 그리고 연결회사의 본 사업시설에 대한 무상사용기간은 운영개시일(2008년 4월 15일)부터 50년이 되는 날까지입니다.

② 시설의 유지・관리의무

연결회사는 실시협약 제45조에 따라 시설의 기능이 정상적으로 유지되도록 유지보수 및 관리업무를 성실히 수행하여야 합니다. 이와 관련하여 유지보수 및 관리비용이발생할 수 있습니다.

(2)사업시행에 관한 실시협약

연결회사는 부산신항의 1,2차 물류센터 및 웅동배후단지의 입주 및 운영과 관련하여1차 물류센터는 2006년 6월 1일부터, 2차 물류센터는 2007년 1월 1일부터, 웅동배후단지는 2012년 5월 1일부터 부산항만공사와 30년간 토지의 임대차계약을 체결하고 있으며, 동 계약은 계약 만료시 상호 협의하에 20년내에서 연장이 가능합니다. 해양수산부에서 매년마다 공고하는 항만배후단지 임대료를 기준으로 리스료를 재산정하고 있습니다.

또한, 연결회사는 울산신항배후단지의 입주 및 운영과 관련하여 울산항만공사와 20년간 토지의 임대차계약을 체결하고 있으며, 동 계약은 계약 만료 시 상호 협의하에 30년내에서 연장이 가능합니다. 매년 개별공시지가를 기준으로 리스료를 재산정하고 있습니다.

(2) 연결회사는 부산항만배후단지에 대해서 2021년 2월 22일부터 부산항만공사와 30년간 토지의 임대차계약을 체결하고 있으며, 동 계약은 계약 만료시 상호 협의하에 20년내에서 연장이 가능합니다. 해양수산부에서 매년마다 공고하는 항만배후단지 임대료를 기준으로 리스료를 재산정하고 있습니다.

기술도입계약

연결회사는 일본도요글라스와 유리용기 제조에 관한 기술도입 계약을 체결하고있으며, 동 계약에 따라 로열티를 지급하고 있습니다.

부두의 전대차사용권

부두의 전대차사용권

(단위 : 백만원)

| | 공시금액 |
|---|---|
| 전대차사용권 매입계약금액 | 8,362 |
| 비고 | 연결회사는 부산항감만확장부두 운영업체로 선정된 공동참여업체(동부건설주식회사, Uniglory Marine Corporation, Evergreen Marine Corporation 및 주식회사 신영기업)가 1999년 1월 26일 한국컨테이너부두공단(현, 부산항만공사)으로부터 취득한 부산항감만확장부두의 전대차사용권을 2001년 12월 30일자로 동 공동참여업체로부터 매입하는 계약(계약금액: 8,362백만원)을 체결하였으며, 동 계약에 의거 연결회사는 한국컨테이너부두공단과 2001년 12월 31일자로 부산항감만확장부두를 30년간 사용할 수 있는 부산항감만확장부두 전대차계약을 체결하였습니다.<br><br>전기 이전 중 연결회사는 관계기업인 동원글로벌터미널부산(주)가 부산항 신항 서컨테이너부두 운영을 개시함에 따라 전대리스 기간을 변경하여 2024년 3월 15일 부로 부산항만공사와의 부산항감만확장부두의 전대차계약을 해지하였습니다.<br><br>한편, 과거 부산항대교 건설로 인한 신감만부두 내 야드 면적 감소와 부두 기능 저하에 따라, 연결회사는 부산항만공사를 상대로 임대료 반환청구 소송을 제기하여 2012년에 승소하였으며, 부산고등법원의 항소기각 판결을 통해 전대사용료의 감면이 확정되었습니다. 동 소송 결과에 따라 2015년까지의 전대사용료는 감면처리되었으며, 2019년 4월 16일에 2016년 이후의 전대사용료 감면에 대해서 부산항만공사를 상대로 소송을 제기하였습니다. 연결회사는 2022년 6월 8일에 1심 일부 승소 후, 2024년9월 12일 1심 판결과 동일한 취지로 2심을 일부 승소하였습니다. 이 후 2025년 1월 9일 부산항만공사의 상고제기에 대하여 부산고등법원이 기각 결정함에 따라 정산금 청구소송은 원심 판결이 확정되었습니다. |

기타특수관계자 관련 공시

기타특수관계자 관련 공시

(단위 : 백만원)

| | |
|---|---|
| | 특수관계자의 범주 |
| | 기타 특수관계자 |
| | 원양어선안전펀드8호(주) |
| 계약 종류 | 나용선계약 |
| 차입 목적 | 건조 중인 선박의 대금 지급 |
| 산업은행 차입금 | 14,369 |
| 안전펀드선박투자회사 차입금 | 18,000 |
| 산업은행 약정한도 | 21,839 |
| 산업은행 잔여 차입 예정액 | 7,470 |

출자약정에 대한 공시

출자약정에 대한 공시

| | |
|---|---|
| | 약정의 유형 |
| | 출자약정 |
| | 거래상대방 |
| | CHANGZHOU LACWON INTELLIGENT MANUFACTURING CO.,LTD |
| 출자약정액 [USD, 일] | 2,500,000 |
| 잔여출자액 [USD, 일] | 1,750,000 |
| 비고 | 연결회사는 CHANGZHOU LACWON INTELLIGENT MANUFACTURING CO.,LTD에 대하여 총 USD 2,500,000의 출자약정에 따라 출자의무를 부담하고 있습니다. 당반기말 현재 잔여 출자액은 USD 1,750,000입니다. |

## 28. 담보제공자산 (연결)

담보로 제공된 자산에 대한 공시

담보로 제공된 자산에 대한 공시

당반기말

(단위 : 천원)

| | 담보제공처 | | | | |
|---|---|---|---|---|---|
| | 신한은행, 한국산업은행, 하나은행, 우리은행 등 | 횡성군 | 공주시 | 신한은행, 한국산업은행, 수협은행 | 에이비지노쓰아시아(주) |
| | 유형자산의 분류 | | | | |

| | 토지,건물,기타유형자산 | 토지 및 건물 | 토지 및 건물 | 토지,건물, 기계장치 외 | 건물 |
|---|---|---|---|---|---|
| 장부가액 | 328,701,198 | 24,756,076 | 16,501,641 | 378,676,316 | |
| 담보설정가액 | 442,458,140 | 21,292,227 | 4,680,400 | 326,698,800 | 2,600,000 |
| 차입금액 | 332,000,000 | 0 | 0 | 224,061,659 | |
| 비고 | | | | | 연결회사는 당반기말 현재 에이비지노쓰아시아(주)에 대한 채무금액 2,000백만원에 대해 건물(설정금액: 2,600백만원)을 담보로 제공하고 있습니다. |

전기말 (단위 : 천원)

| | 담보제공처 | | | | |
|---|---|---|---|---|---|
| | 신한은행, 한국산업은행, 하나은행, 우리은행 등 | 횡성군 | 공주시 | 신한은행, 한국산업은행, 수협은행 | 에이비지노쓰아시아(주) |
| | 유형자산의 분류 | | | | |
| | 토지,건물,기타유형자산 | 토지 및 건물 | 토지 및 건물 | 토지,건물, 기계장치 외 | 건물 |
| 장부가액 | 265,432,832 | 22,390,419 | 16,567,001 | 371,124,287 | |
| 담보설정가액 | | | | | |
| 차입금액 | | | | | |
| 비고 | | | | | |

## 담보로 제공된 자산에 대한 공시

유형자산 외 담보제공자산에 대한 공시

당반기말 (단위 : 천원)

| | 자산의 분류 | | | | | | | | | | 자산의 분류 합계 |
|---|---|---|---|---|---|---|---|---|---|---|---|
| | 당기손익-공정가치 측정 금융자산 | | | | | | | | | 투자부동산 | |
| | 담보제공처 | | | | | | | | | | |
| | 건설공제조합 | 주택도시보증공사 | 전기공사공제조합 | 기계설비공제조합 | 정보통신공제조합 | 소방산업공제조합 | 채권담보부증권 | 신보2024제3차유동화전문유한회사 | 기타 | 토지, 건물 | |
| 담보제공자산(유형자산 제외) | 8,006,144 | 205,711 | 111,725 | 2,115,585 | 21,290 | 21,200 | 504,000 | 180,000 | 13,418,556 | 748,529 | 25,332,740 |

| | | | | | | | | | | | |
|---|---|---|---|---|---|---|---|---|---|---|---|
| 비고 | 보증 관련 담보 | 질권설정 | 질권설정 | 보증 관련 담보 | 보증 관련 담보 | 보증 관련 담보 | 질권설정 | 질권설정 | 질권설정 | 근저당 설정 | 기타 - SOC 현장의 출자지분이 SOC사업 법인 등의 차입금 등에 담보로 제공되어 있습니다. 투자부동산 - 채권최고액 1,430백만원에 대하여 근저당이 설정되어 있습니다. |

전기말 (단위 : 천원)

| | 자산의 분류 | | | | | | | | | | 자산의 분류 합계 |
|---|---|---|---|---|---|---|---|---|---|---|---|
| | 당기손익-공정가치 측정 금융자산 | | | | | | | | | 투자부동산 | |
| | 담보제공처 | | | | | | | | | | |
| | 건설공제조합 | 주택도시보증공사 | 전기공사공제조합 | 기계설비공제조합 | 정보통신공제조합 | 소방산업공제조합 | 채권담보부증권 | 신보2024제3차 유동화전문유한회사 | 기타 | 토지, 건물 | |
| 담보제공자산(유형자산 제외) | 8,040,448 | 159,074 | 110,294 | 1,949,036 | 21,157 | 21,080 | 504,000 | 0 | 11,715,420 | 764,627 | 23,285,136 |
| 비고 | 보증 관련 담보 | 질권설정 | 질권설정 | 보증 관련 담보 | 보증 관련 담보 | 보증 관련 담보 | 질권설정 | | 질권설정 | 근저당 설정 | |

담보로 제공된 수표 및 어음에 대한 공시

담보로 제공된 수표 및 어음에 대한 공시

당반기말 (단위 : 천원)

| | 거래상대방 | | |
|---|---|---|---|
| | 기타 계약 및 차입 | | (사)낙농진흥회 |
| | 담보제공자산의 유형 | | |
| | 백지수표 | 어음 | 수표 |
| 지폐 수 | 18 | 1 | 1 |
| 명목금액, 담보로 제공된 수표 및 어음 | | 4,400,000 | 7,930,982 |

전기말 (단위 : 천원)

| | 거래상대방 | | |
|---|---|---|---|
| | 기타 계약 및 차입 | | (사)낙농진흥회 |
| | 담보제공자산의 유형 | | |
| | 백지수표 | 어음 | 수표 |
| 지폐 수 | 16 | 1 | 1 |
| 명목금액, 담보로 제공된 수표 및 어음 | | 4,400,000 | 7,930,982 |

관계기업 담보제공에 대한 공시

관계기업 담보제공에 대한 공시

(단위 : 백만원)

| | 특수관계자의 범주 | |
|---|---|---|
| | 모든 관계기업의 합계 | |
| | 진안물사랑(주) | 동원글로벌터미널부산(주) |
| 자금보충의무 약정한도 | 29,342 | |
| 근질권설정계약 담보 주식수 | | 7,536,001 |
| 근질권설정계약 담보 주식금액 | | 37,680 |
| 비고 | 연결회사는 당반기말 현재 관계기업인 진안물사랑(주)의 임대형 민간투자사업과 관련된 대출약정 등과 관련하여 현재 부담하거나 장래에 부담하게 될 모든 채무(약정한도: 29,342백만원)에 대하여 자금 제공의무 분담비율에 따라 다른 건설사 및 운영출자자와 연대하여 자금보충의무를 부담하고 있으며, 연결회사가 보유 중인 진안물사랑(주)의 주식을 담보로 제공하고 있습니다. | 연결회사는 당반기말 현재 관계기업인 동원글로벌터미널부산(주)가 부산항 신항 서컨테이너부두 운영사업을 위해 필요한 자금을 조달하기 위하여 장기대출약정을 체결하였으며, 연결회사는 출자자 약정에 따라 보유중인 동원글로벌터미널부산(주)의 주식 7,536,001주(37,680백만원)를 근질권설정계약으로 담보로 제공하였습니다. |

질권 설정에 대한 공시

연결회사가 시공사로 참여하고 있는 일부 현장의 보험금청구권에 대해 질권을 설정하였습니다.

## 29. 사용이 제한된 예금 (연결)

사용이 제한된 금융자산

당반기말

(단위 : 천원)

| | 단기금융예치금 | 장기금융예치금 | 금융자산의 종류 합계 |
|---|---|---|---|
| 사용이 제한된 금융자산 | 3,173,815 | 142,000 | 3,315,815 |
| 사용이 제한된 금융자산에 대한 설명 | 중소기업상생펀드 외 | 당좌개설보증금 등 | |

전기말

(단위 : 천원)

| | 단기금융예치금 | 장기금융예치금 | 금융자산의 종류 합계 |
|---|---|---|---|
| 사용이 제한된 금융자산 | 2,132,821 | 605,000 | 2,737,821 |
| 사용이 제한된 금융자산에 대한 설명 | 중소기업상생펀드 외 | 당좌개설보증금 등 | |

## 30. 현금흐름표 (연결)

현금흐름표에 포함되지 않는 주요 비현금거래에 대한 공시

당반기

(단위 : 천원)

| | 공시금액 |
|---|---|
| 유형자산 취득으로 인한 미지급금 | 80,786,135 |
| 유형자산의 처분관련 미수금 | 1,614,523 |
| 무형자산의 취득 관련 미지급금 | 4,730,156 |
| 무형자산 처분으로 인한 미수금 | 30,469 |
| 무상증자 | 0 |

전반기 (단위 : 천원)

| | 공시금액 |
|---|---|
| 유형자산 취득으로 인한 미지급금 | 11,375,165 |
| 유형자산의 처분관련 미수금 | 2,859,842 |
| 무형자산의 취득 관련 미지급금 | 99,647 |
| 무형자산 처분으로 인한 미수금 | 0 |
| 무상증자 | 3,602,189 |

재무제표이용자들이 재무활동에서 생기는 부채의 변동을 평가할 수 있게 하는 정보의 공시

재무활동에서 생기는 부채의 조정에 관한 공시

재무활동에서 생기는 부채의 조정에 관한 공시

당반기 (단위 : 천원)

| | 단기차입금 | 장기 차입금 | 사채 | 리스 부채 | 미지급 배당금 | 임대보증금 | 재무활동에서 생기는 부채 합계 |
|---|---|---|---|---|---|---|---|
| 기초 | 869,187,931 | 497,250,729 | 1,260,323,284 | 144,841,659 | 278,040 | 10,274,873 | 2,782,156,516 |
| 현금유입 | 443,600,000 | 82,939,850 | 34,929,610 | 0 | 0 | 2,941,845 | 564,411,305 |
| 현금유출 | (370,283,932) | (17,317,341) | (249,001,785) | (20,390,763) | (28,123,065) | (2,801,237) | (687,918,123) |
| 상각 | 0 | 0 | 562,127 | 0 | 0 | 0 | 562,127 |
| 기타 | 37,603,883 | (29,718,053) | 1,252,515 | 9,635,216 | 28,214,970 | 161,305 | 47,149,836 |
| 반기말 | 980,107,882 | 533,155,185 | 1,048,065,751 | 134,086,112 | 369,945 | 10,576,786 | 2,706,361,661 |
| 비고 | | | | | | | 기타 - 기타 비현금변동에는 계정대체, 외화환산손익 등이 포함되어 있습니다. |

전반기 (단위 : 천원)

| | 단기차입금 | 장기 차입금 | 사채 | 리스 부채 | 미지급 배당금 | 임대보증금 | 재무활동에서 생기는 부채 합계 |
|---|---|---|---|---|---|---|---|
| 기초 | 773,371,112 | 558,195,513 | 1,022,326,958 | 150,887,503 | 278,040 | 10,421,457 | 2,515,480,583 |
| 현금유입 | 365,203,050 | 47,200,000 | 259,411,260 | 0 | 0 | 1,420,510 | 673,234,820 |
| 현금유출 | (174,623,800) | (135,015,808) | (86,285,576) | (20,027,133) | (50,922,324) | (1,414,836) | (468,289,477) |
| 상각 | 0 | 0 | 339,554 | 0 | 0 | 0 | 339,554 |
| 기타 | 485,979 | (2,328,878) | 138,808 | 14,940,159 | 50,922,324 | (127,228) | 64,031,164 |
| 반기말 | 964,436,341 | 468,050,827 | 1,195,931,004 | 145,800,529 | 278,040 | 10,299,903 | 2,784,796,644 |

| | | | | | | | |
|---|---|---|---|---|---|---|---|
| 비고 | | | | | | | 기타 - 기타 비현금변동에는 계정대체, 외화환산손익 등이 포함되어 있습니다. |

## 31. 건설 및 분양계약 (연결)

건설계약으로 인한 수익(매출액)

건설계약으로 인한 수익(매출액)

당반기 (단위 : 천원)

| | 공시금액 |
|---|---|
| 기초 공사계약 잔액 | 973,311,358 |
| 신규계약 및 계약변경액 | 473,823,429 |
| 공사수익 계상액 | (211,439,430) |
| 기말 공사계약 잔액 | 1,235,695,357 |

전반기 (단위 : 천원)

| | 공시금액 |
|---|---|
| 기초 공사계약 잔액 | 622,111,013 |
| 신규계약 및 계약변경액 | 339,856,411 |
| 공사수익 계상액 | (172,149,862) |
| 기말 공사계약 잔액 | 789,817,562 |

계약자산 및 계약부채

계약자산 및 계약부채

당반기말 (단위 : 천원)

| | 공시금액 |
|---|---|
| 공사미수금 | 148,469,809 |
| 계약자산(미청구공사) | 30,889,153 |
| 계약부채(초과청구공사) | 40,021,368 |

전기말 (단위 : 천원)

| | 공시금액 |
|---|---|
| 공사미수금 | 133,355,498 |
| 계약자산(미청구공사) | 21,434,811 |
| 계약부채(초과청구공사) | 31,458,913 |

누적공사손익

누적공사손익

당반기 (단위 : 천원)

| | 공시금액 |
|---|---|

| | |
|---|---|
| 누적공사수익 | 852,152,787 |
| 누적공사원가 | (783,124,263) |
| 누적공사이익 | 69,028,524 |

전반기 (단위 : 천원)

| | 공시금액 |
|---|---|
| 누적공사수익 | 555,642,839 |
| 누적공사원가 | (516,952,744) |
| 누적공사이익 | 38,690,095 |

총계약수익과 총계약원가의 추정치 변경

당반기와 미래 손익에 미치는 영향은 계약 개시 후 당반기말까지 발생한 상황에 근거하여 추정한 총계약원가와 당반기말 현재 총계약수익의 추정치에 근거하여 산정한 것이며, 총계약원가와 총계약수익 추정치는 미래기간에 변동될 수 있습니다.

총계약수익과 총계약원가의 추정치 변경

당반기 (단위 : 천원)

| | 공시금액 |
|---|---|
| 공사손실충당부채 | 0 |
| 총계약수익의 변동 | 447,702,978 |
| 총예정원가의 변동 | (410,791,191) |
| 당기손익에 미치는 영향 | 6,063,542 |
| 미래 손익에 미치는 영향 | 30,848,245 |
| 계약자산 변동액 | 6,063,542 |

전반기 (단위 : 천원)

| | 공시금액 |
|---|---|
| 공사손실충당부채 | 0 |
| 총계약수익의 변동 | 339,813,784 |
| 총예정원가의 변동 | (307,233,446) |
| 당기손익에 미치는 영향 | 2,536,579 |
| 미래 손익에 미치는 영향 | 30,043,759 |
| 계약자산 변동액 | 2,536,579 |

## 32. 영업부문 (연결)

영업부문에 대한 공시

연결회사는 전략적 영업단위인 5개의 보고부문을 가지고 있습니다. 전략적 영업단위들은 서로 다른 생산품과 용역을 제공하며 각 영업 단위별로 요구되는 기술과 마케팅전략이 다르므로 분리되어 운영되고 있습니다. 최고영업의사결정자는 각 전략적 영업단위들에 대한 내부 보고자료를 최소한 분기단위로 검토하고 있습니다.

연결회사의 보고부문은 아래와 같습니다.
① 수산사업부문 : 참치 등 수산물 어획
② 식품가공유통부문 : 통조림・냉장식품・햄・유제품 등의 식료품 제조 및 판매
③ 물류사업부문 : 제3자 물류사업 등
④ 포장소재부문 : 포장재 및 유리용기 제조 및 판매
⑤ 기타사업부문 : 건설,투자 외

영업부문에 대한 공시

당반기 (단위 : 백만원)

| | 기업 전체 합계 | | | | | | 기업 전체 합계 합계 |
|---|---|---|---|---|---|---|---|
| | 영업부문 | | | | | 중요한 조정사항 | |
| | 수산사업부문 | 식품가공유통부문 | 물류사업부문 | 포장소재부문 | 기타부문 | 연결조정 등 | |
| 매출액 | 307,145 | 3,659,207 | 767,032 | 773,818 | 393,546 | (798,775) | 5,101,973 |
| 부문간수익 | (150,559) | (193,654) | (133,248) | (175,119) | (146,195) | 798,775 | 0 |
| 외부수익 | 156,586 | 3,465,553 | 633,784 | 598,699 | 247,351 | 0 | 5,101,973 |
| 감가상각비, 무형자산상각비 및 사용권자산상각비 | 13,475 | 79,343 | 30,747 | 45,906 | 5,828 | (16,635) | 158,664 |
| 영업이익 | 23,577 | 171,607 | 33,137 | 46,442 | 112,747 | (89,895) | 297,615 |

전반기 (단위 : 백만원)

| | 기업 전체 합계 | | | | | | 기업 전체 합계 합계 |
|---|---|---|---|---|---|---|---|
| | 영업부문 | | | | | 중요한 조정사항 | |
| | 수산사업부문 | 식품가공유통부문 | 물류사업부문 | 포장소재부문 | 기타부문 | 연결조정 등 | |
| 매출액 | 285,244 | 3,337,833 | 709,108 | 734,579 | 366,081 | (754,920) | 4,677,925 |
| 부문간수익 | (116,836) | (186,805) | (126,615) | (164,258) | (160,406) | 754,920 | 0 |
| 외부수익 | 168,408 | 3,151,028 | 582,493 | 570,321 | 205,675 | 0 | 4,677,925 |
| 감가상각비, 무형자산상각비 및 사용권자산상각비 | 14,722 | 70,745 | 30,278 | 44,616 | 2,656 | (13,204) | 149,813 |
| 영업이익 | 14,600 | 170,852 | 26,139 | 40,565 | 98,582 | (92,252) | 258,486 |

## 영업부문의 자산 및 부채에 대한 공시

영업부문의 자산 및 부채에 대한 공시

당반기말 (단위 : 백만원)

| | 부문의 합계 | | | | | | 부문의 합계 합계 |
|---|---|---|---|---|---|---|---|
| | 영업부문 | | | | | 중요한 조정사항 | |
| | 수산사업부문 | 식품 가공 유통부문 | 물류사업부문 | 포장소재부문 | 기타부문 | 연결조정 등 | |
| 자산 | 553,403 | 4,041,325 | 1,738,722 | 1,678,478 | 3,406,410 | (3,425,396) | 7,992,942 |

| | | | | | | | |
|---|---|---|---|---|---|---|---|
| 비유동자산(금융상품, 이연법인세, 순확정급여자산 제외) | 194,176 | 1,868,767 | 1,376,185 | 1,014,467 | 404,171 | (1,324,505) | 3,533,261 |
| 부채 | 214,848 | 1,638,681 | 730,359 | 662,826 | 1,170,313 | (427,947) | 3,989,080 |
| 비고 | | | | | | | 기타 - 기타의 재무정보에는 지배기업의 자산, 부채가 포함되어 있습니다.<br>비유동자산 - 금융상품, 이연법인세, 순확정급여자산 잔액은 제외되어 있습니다. |

전기말 (단위 : 백만원)

| | 부문의 합계 | | | | | | |
|---|---|---|---|---|---|---|---|
| | 영업부문 | | | | | 중요한 조정사항 | 부문의 합계 합계 |
| | 수산사업부문 | 식품 가공 유통부문 | 물류사업부문 | 포장소재부문 | 기타부문 | 연결조정 등 | |
| 자산 | 466,264 | 3,880,723 | 1,697,924 | 1,629,971 | 3,389,088 | (3,286,426) | 7,777,544 |
| 비유동자산(금융상품, 이연법인세, 순확정급여자산 제외) | 152,071 | 1,354,079 | 809,892 | 815,167 | 310,513 | (3,195) | 3,438,527 |
| 부채 | 205,234 | 1,607,397 | 726,491 | 662,213 | 1,186,623 | (312,191) | 4,075,767 |
| 비고 | | | | | | | 기타 - 기타의 재무정보에는 지배기업의 자산, 부채가 포함되어 있습니다.<br>비유동자산 - 금융상품, 이연법인세, 순확정급여자산 잔액은 제외되어 있습니다. |

## 33. 비용의 성격별 분류 (연결)

비용의 성격별 분류 공시

당반기 (단위 : 천원)

| | 장부금액 | |
|---|---|---|
| | 공시금액 | |
| | 3개월 | 누적 |
| 재고자산의 변동 | (91,069,327) | (94,790,862) |
| 원재료와 소모품의 사용액 | 690,884,211 | 1,358,256,435 |

| | | |
|---|---|---|
| 상품의 매입 | 693,249,386 | 1,346,824,796 |
| 종업원급여 | 270,565,001 | 544,440,838 |
| 감가상각비와 무형자산상각비 | 80,851,156 | 158,663,878 |
| 운송보관료 | 125,649,699 | 460,920,289 |
| 지급수수료 | 220,355,423 | 494,468,528 |
| 기타 | 430,010,198 | 535,573,437 |
| 성격별 비용 합계 | 2,420,495,747 | 4,804,357,339 |

전반기 (단위 : 천원)

| | 장부금액 | |
|---|---|---|
| | 공시금액 | |
| | 3개월 | 누적 |
| 재고자산의 변동 | (46,551,528) | (37,698,435) |
| 원재료와 소모품의 사용액 | 656,715,612 | 1,300,283,143 |
| 상품의 매입 | 621,318,529 | 1,211,881,042 |
| 종업원급여 | 248,846,550 | 515,276,417 |
| 감가상각비와 무형자산상각비 | 73,590,490 | 149,812,788 |
| 운송보관료 | 287,982,379 | 550,736,533 |
| 지급수수료 | 255,626,826 | 472,406,081 |
| 기타 | 127,442,153 | 256,741,796 |
| 성격별 비용 합계 | 2,224,971,011 | 4,419,439,365 |

## 34. 보고기간 후 사건 (연결)

수정을 요하지 않는 보고기간후사건에 대한 공시

수정을 요하지 않는 보고기간후사건에 대한 공시

| | 중간배당 | 연대책임준공확약 및 채무인수확약 |
|---|---|---|
| 수정을 요하지 않는 보고기간후 사건의 성격에 대한 기술 | 지배기업은 2026년 8월 12일 이사회에서 주당 600원의 중간배당을 결의하였습니다. | 지배기업은 2026년 8월 12일 이사회 결의에 따라, 종속기업인 동원건설산업(주) 의 채무금액 460,000백만원에 대한 연대책임준공확약 및 채무인수확약을 제공하였습니다. |

# 4. 재무제표

## 4-1. 재무상태표

재무상태표

제 58 기 반기말 2026.06.30 현재

제 57 기말 2025.12.31 현재

(단위 : 원)

| | 제 58 기 반기말 | 제 57 기말 |
|---|---|---|
| 자산 | | |
| 유동 자산 | 624,780,662,732 | 604,260,548,756 |
| 현금및현금성자산 | 80,833,953,631 | 47,847,659,572 |
| 매출채권 및 기타채권 | 236,145,110,988 | 195,057,196,682 |
| 재고자산 | 217,076,477,931 | 184,037,833,955 |
| 계약자산 | 1,138,234,517 | 1,758,322,762 |
| 기타 유동 금융자산 | 61,237,282,400 | 142,315,664,040 |
| 기타 유동 자산 | 28,349,603,265 | 33,243,871,745 |
| 비유동 자산 | 3,039,689,310,007 | 3,008,798,296,304 |
| 장기금융예치금 | 2,000,000 | 2,000,000 |
| 기타 비유동 금융자산 | 66,004,642,835 | 86,094,545,161 |
| 장기매출채권 및 기타채권 | 7,736,178,730 | 12,153,212,268 |
| 관계기업 및 공동기업투자 | 11,021,332,055 | 11,021,332,055 |
| 종속기업투자 | 2,401,451,656,544 | 2,392,187,735,544 |
| 유형자산 | 255,295,468,605 | 206,505,506,674 |
| 무형자산 | 12,563,188,763 | 13,074,948,139 |
| 투자부동산 | 275,518,535,912 | 278,445,073,124 |
| 사용권자산 | 1,546,950,791 | 4,781,692,274 |
| 순확정급여자산 | 8,549,355,772 | 4,532,251,065 |
| 자산 총계 | 3,664,469,972,739 | 3,613,058,845,060 |
| 부채 | | |
| 유동 부채 | 570,664,764,893 | 637,316,422,641 |
| 매입채무 및 기타채무 | 153,296,519,987 | 126,466,494,366 |
| 계약부채 | 9,228,958,264 | 7,239,642,333 |
| 유동성사채 | 149,992,621,221 | 269,884,713,541 |
| 단기차입금 | 140,000,000,000 | 123,800,000,000 |
| 유동성장기차입금 | 100,000,000,000 | 100,000,000,000 |
| 당기 법인세부채 | 12,266,988,549 | 4,357,437,590 |
| 리스부채(유동) | 869,623,778 | 2,996,674,510 |
| 기타유동부채 | 2,669,130,800 | 1,954,649,929 |
| 유동금융보증부채 | 435,349,669 | 616,810,372 |
| 유동성파생상품부채 | 1,905,572,625 | 0 |

| | | |
|---|---|---|
| 비유동 부채 | 479,131,891,939 | 457,985,000,475 |
| 장기매입채무 및 기타채무 | 15,111,518,200 | 15,076,082,000 |
| 사채 | 389,413,735,019 | 389,258,960,068 |
| 장기차입금 | 57,731,100,892 | 35,041,128,613 |
| 리스부채(비유동) | 432,394,917 | 1,539,656,053 |
| 파생상품부채 | 0 | 1,212,637,125 |
| 이연법인세부채 | 16,257,736,389 | 15,681,167,555 |
| 장기종업원급여부채 | 185,406,522 | 175,369,061 |
| 부채 총계 | 1,049,796,656,832 | 1,095,301,423,116 |
| 자본 | | |
| 자본금 | 44,140,819,000 | 44,147,986,000 |
| 주식발행초과금 | 1,746,095,191,453 | 1,746,095,191,453 |
| 기타자본 | (302,707,131,494) | (302,714,298,494) |
| 기타포괄손익누계액 | 2,637,432,153 | (11,175,704,530) |
| 이익잉여금 | 1,124,507,004,795 | 1,041,404,247,515 |
| 자본 총계 | 2,614,673,315,907 | 2,517,757,421,944 |
| 부채 및 자본 총계 | 3,664,469,972,739 | 3,613,058,845,060 |

# 4-2. 포괄손익계산서

포괄손익계산서

제 58 기 반기 2026.01.01 부터 2026.06.30 까지

제 57 기 반기 2025.01.01 부터 2025.06.30 까지

(단위 : 원)

| | 제 58 기 반기 | | 제 57 기 반기 | |
|---|---|---|---|---|
| | 3개월 | 누적 | 3개월 | 누적 |
| 매출액 | 336,425,790,687 | 632,177,378,727 | 258,654,958,379 | 579,258,826,246 |
| 매출원가 | (260,958,084,781) | (475,021,665,799) | (224,956,932,280) | (427,427,521,760) |
| 매출총이익 | 75,467,705,906 | 157,155,712,928 | 33,698,026,099 | 151,831,304,486 |
| 판매비와관리비 | (19,467,948,464) | (34,586,105,243) | (17,937,528,354) | (32,535,472,156) |
| 영업이익 | 55,999,757,442 | 122,569,607,685 | 15,760,497,745 | 119,295,832,330 |
| 영업외손익 | (8,185,191,464) | (1,070,642,121) | (6,330,054,160) | (18,611,808,798) |
| 금융수익 | (2,284,114,736) | 11,155,186,163 | 2,488,436,589 | 5,071,693,324 |
| 금융비용 | (8,158,299,155) | (15,956,339,353) | (5,805,568,106) | (20,243,582,300) |
| 기타수익 | 6,903,331,936 | 18,442,882,357 | 3,520,937,936 | 9,286,306,876 |
| 기타비용 | (4,646,109,509) | (14,712,371,288) | (6,533,860,579) | (12,726,226,698) |
| 법인세비용차감전순이익 | 47,814,565,978 | 121,498,965,564 | 9,430,443,585 | 100,684,023,532 |
| 법인세비용 | (5,245,002,210) | (11,911,716,884) | (376,116,781) | (3,389,171,547) |
| 반기순이익 | 42,569,563,768 | 109,587,248,680 | 9,054,326,804 | 97,294,851,985 |
| 법인세비용차감후 기타포괄손익 | 2,743,065,251 | 13,813,136,683 | 1,592,346,371 | 2,169,546,298 |
| 후속적으로 당기손익으로 재분류되지 않는 항목 | | | | |
| 순확정급여부채의 재측정요소 | 4,668,998,896 | 6,348,178,489 | 1,239,988,916 | 1,617,448,868 |
| 기타포괄손익-공정가치 측정 금융자산 평가손익 | (1,925,933,645) | 7,464,958,194 | 352,357,455 | 552,097,430 |
| 총포괄이익 | 45,312,629,019 | 123,400,385,363 | 10,646,673,175 | 99,464,398,283 |
| 주당이익 | | | | |
| 기본 및 희석주당이익 (단위 : 원) | 964 | 2,482 | 229 | 2,456 |

# 4-3. 자본변동표

자본변동표

제 58 기 반기 2026.01.01 부터 2026.06.30 까지

제 57 기 반기 2025.01.01 부터 2025.06.30 까지

(단위 : 원)

| | 자본의 구성요소 | | | | | |
|---|---|---|---|---|---|---|
| | 자본금 | 주식발행초과금 | 기타자본 | 기타포괄손익누계액 | 이익잉여금 | 자본의 구성요소 |
| 2025.01.01 (기초자본) | 36,021,895,000 | 1,529,609,548,153 | (302,414,611,922) | (18,310,856,332) | 981,407,385,580 | 2,226,313,360,479 |
| 총포괄손익: | | | | | | |
| 반기순이익 | 0 | 0 | 0 | 0 | 97,294,851,985 | 97,294,851,985 |
| 순확정급여부채의 재측정요소 | 0 | 0 | 0 | 1,617,448,868 | 0 | 1,617,448,868 |
| 기타포괄손익-공정가치 측정 금융자산 평가손익 | 0 | 0 | 0 | 552,097,430 | 0 | 552,097,430 |
| 기타포괄손익 소계: | 0 | 0 | 0 | 2,169,546,298 | 0 | 2,169,546,298 |
| 총포괄손익 | 0 | 0 | 0 | 2,169,546,298 | 97,294,851,985 | 99,464,398,283 |
| 자본에 직접 반영된 소유주와의 거래 : | | | | | | |
| 연차배당 | 0 | 0 | 0 | 0 | (43,584,538,800) | (43,584,538,800) |
| 자기주식 취득 | 0 | 0 | (62,710,450) | 0 | 0 | (62,710,450) |
| 자기주식 소각 | | | | | | |
| 무상증자 | 3,602,189,000 | (3,602,189,000) | 0 | 0 | 0 | 0 |
| 자본에 직접 반영된 소유주와의 거래 등 소계 | 3,602,189,000 | (3,602,189,000) | (62,710,450) | 0 | (43,584,538,800) | (43,647,249,250) |
| 2025.06.30 (반기말자본) | 39,624,084,000 | 1,526,007,359,153 | (302,477,322,372) | (16,141,310,034) | 1,035,117,698,765 | 2,282,130,509,512 |
| 2026.01.01 (기초자본) | 44,147,986,000 | 1,746,095,191,453 | (302,714,298,494) | (11,175,704,530) | 1,041,404,247,515 | 2,517,757,421,944 |
| 총포괄손익: | | | | | | |
| 반기순이익 | 0 | 0 | 0 | 0 | 109,587,248,680 | 109,587,248,680 |
| 순확정급여부채의 재측정요소 | 0 | 0 | 0 | 6,348,178,489 | 0 | 6,348,178,489 |
| 기타포괄손익-공정가치 측정 금융자산 평가손익 | 0 | 0 | 0 | 7,464,958,194 | 0 | 7,464,958,194 |
| 기타포괄손익 소계: | 0 | 0 | 0 | 13,813,136,683 | 0 | 13,813,136,683 |
| 총포괄손익 | 0 | 0 | 0 | 13,813,136,683 | 109,587,248,680 | 123,400,385,363 |
| 자본에 직접 반영된 소유주와의 거래 : | | | | | | |
| 연차배당 | 0 | 0 | 0 | 0 | (26,484,491,400) | (26,484,491,400) |
| 자기주식 취득 | | | | | | |
| 자기주식 소각 | (7,167,000) | 0 | 7,167,000 | 0 | 0 | 0 |
| 무상증자 | | | | | | |
| 자본에 직접 반영된 소유주와의 거래 등 소계 | (7,167,000) | 0 | 7,167,000 | 0 | (26,484,491,400) | (26,484,491,400) |
| 2026.06.30 (반기말자본) | 44,140,819,000 | 1,746,095,191,453 | (302,707,131,494) | 2,637,432,153 | 1,124,507,004,795 | 2,614,673,315,907 |

## 4-4. 현금흐름표

현금흐름표

제 58 기 반기 2026.01.01 부터 2026.06.30 까지

제 57 기 반기 2025.01.01 부터 2025.06.30 까지

(단위 : 원)

| | 제 58 기 반기 | 제 57 기 반기 |
|---|---|---|
| 영업활동현금흐름 | 108,510,540,388 | 112,843,982,105 |
| 반기순이익 | 109,587,248,680 | 97,294,851,985 |
| 조정: | (48,058,383,180) | (50,412,608,206) |
| 법인세비용 | 11,911,716,884 | 3,389,171,547 |
| 이자비용 | 15,049,515,353 | 15,728,043,722 |
| 이자수익 | (2,540,996,171) | (3,686,486,069) |
| 배당금수익 | (85,663,836,900) | (88,281,002,800) |
| 유형자산감가상각비 | 16,930,484,780 | 15,273,176,674 |
| 투자부동산감가상각비 | 1,886,558,251 | 1,890,386,632 |
| 무형자산상각비 | 759,376 | 759,376 |
| 사용권자산상각비 | 975,526,011 | 2,032,901,540 |
| 대손상각비(환입) | 1,749,530,292 | (633,261,993) |
| 기타의 대손상각비(환입) | 0 | (694,373,924) |
| 퇴직급여 | 4,683,824,382 | 2,023,875,054 |
| 장기종업원급여 | 10,037,461 | 6,451,072 |
| 외화환산손익 | (4,491,037,133) | (981,731,668) |
| 유형자산처분이익 | (675,624) | 0 |
| 유형자산처분손실 | 4,000 | 9,000 |
| 무형자산처분손실 | 11,000,000 | 0 |
| 투자부동산처분이익 | (3,138,235,730) | 0 |
| 재고자산평가손실(환입) | 104,539,180 | (333,583,092) |
| 파생상품평가손실 | 692,935,500 | 0 |
| 당기손익-공정가치 측정 금융자산 평가이익 | (8,136,560,592) | (662,481,855) |
| 당기손익-공정가치 측정 금융자산 평가손실 | 213,888,500 | 4,515,538,578 |
| 종속기업투자처분손실 | 1,692,639,000 | 0 |
| 운전자본의 변동: | (31,283,020,323) | (16,277,074,221) |
| 매출채권 | 2,273,425,484 | 12,899,957,316 |
| 기타채권 | (141,441,337) | 1,852,802,877 |
| 기타유동자산 | 4,894,268,480 | 8,426,184,180 |
| 계약자산 | 620,088,245 | (511,490,991) |
| 재고자산 | (33,143,183,156) | 3,708,740,065 |
| 매입채무 | (8,353,948,565) | (23,775,165,219) |
| 기타채무 | 390,580,784 | (16,952,036,624) |

| | | |
|---|---|---|
| 기타유동부채 | 714,480,871 | (1,402,891,251) |
| 계약부채 | 1,989,315,931 | 2,085,587,269 |
| 순확정급여부채(자산) | (526,607,060) | (2,608,761,843) |
| 배당금의 수취 | 85,663,836,900 | 88,281,002,800 |
| 법인세의 납부 | (7,399,141,689) | (6,042,190,253) |
| 투자활동현금흐름 | 48,127,122,019 | (172,343,618,658) |
| 이자의 수취 | 3,865,726,500 | 1,889,407,357 |
| 단기금융상품의 취득 | (80,000,000,000) | (169,867,342,470) |
| 단기금융상품의 처분 | 180,000,000,000 | 30,000,000,000 |
| 단기대여금의 증가 | (8,219,671,322) | (9,441,000,000) |
| 단기대여금의 감소 | 3,454,157,048 | 5,715,228,964 |
| 장기대여금의 감소 | 4,336,196,712 | 0 |
| 유형자산의 취득 | (65,440,444,231) | (20,823,082,703) |
| 국고보조금 증가 | 10,760,000 | 0 |
| 유형자산의 처분 | 1,532,845,978 | 2,763,776,280 |
| 무형자산의 취득 | 0 | (197,954,990) |
| 무형자산의 처분 | 500,000,000 | 0 |
| 투자부동산의 취득 | 0 | (11,699,299,778) |
| 임차보증금의 증가 | (5,000,000) | (6,000,000) |
| 임차보증금의 감소 | 240,000,000 | 3,000,000 |
| 종속기업투자주식의 취득 | (30,830,000,000) | (880,000,000) |
| 종속기업투자주식의 처분 | 19,873,440,000 | 0 |
| 당기손익-공정가치 측정 금융자산의 취득 | (18,475,884,500) | (4,800,351,318) |
| 당기손익-공정가치 측정 금융자산의 처분 | 7,326,369,708 | 0 |
| 기타포괄손익-공정가치측정금융자산의 처분 | 29,958,626,126 | 5,000,000,000 |
| 재무활동현금흐름 | (123,654,536,535) | 79,413,370,182 |
| 이자의 지급 | (14,898,778,176) | (14,559,067,622) |
| 배당금의 지급 | (26,484,491,400) | (43,584,538,800) |
| 단기차입금의 차입 | 105,000,000,000 | 20,000,000,000 |
| 장기차입금의 차입 | 22,469,850,000 | 15,000,000,000 |
| 사채의 발행 | 0 | 199,411,260,000 |
| 단기차입금의 상환 | (88,800,000,000) | (55,000,000,000) |
| 유동성사채의 상환 | (120,000,000,000) | (40,000,000,000) |
| 리스부채의 상환 | (911,993,035) | (1,831,437,946) |
| 임대보증금의 증가 | 53,968,280 | 171,718,000 |
| 임대보증금의 감소 | (81,574,000) | (131,853,000) |
| 자기주식의 취득 | (1,518,204) | (62,710,450) |
| 외화표시 현금및현금성자산에 대한 환율변동효과 | 3,168,187 | 4,438,640 |
| 현금및현금성자산의 증가(감소) | 32,986,294,059 | 19,918,172,269 |

| | | |
|---|---|---|
| 기초 현금및현금성자산 | 47,847,659,572 | 16,569,570,080 |
| 반기말 현금및현금성자산 | 80,833,953,631 | 36,487,742,349 |

# 5. 재무제표 주석

## 1. 당사의 개요

동원산업 주식회사(이하 '당사')는 1969년 4월 16일 설립되어 1989년 3월 7일자로 한국거래소가 개설한 유가증권시장에 주식을 상장하였습니다.

당사는 2000년 11월 1일자로 식품 제조업 및 판매업을 영위하는 사업부문이 분할되어 원양어업 및 수산물 수출입업 등을 주요 사업으로 영위하고 있으며, 2003년 1월 1일자로 참치횟감의 제조·판매업을 사업목적에 추가하였고, 2004년 1월 31일자로 동원식품주식회사를 합병하고 냉장 및 냉동창고업과 수산물 및 냉동품 제조업을 사업목적에 추가하였습니다. 또한, 2006년 1월 1일자로 주식회사 레스코와 합병을 통해 물류업 및 기타 운송서비스업을 개시하였습니다.

또한, 당사는 2008년 6월 30일에 StarKist Co.를 종속기업으로 설립하여 2008년
10월 1일자로 미국의 Delmonte Foods Co.로부터 수산물 사업부문을 인수하였고,
2009년 8월 31일에 (주)이팜과 합병하였습니다. 또한, 2012년 중 해외사업 확대를 위해 Societe de Conserverie En Afrique S.A.를 세네갈에 설립하고 현지 참치캔 제조회사를 인수하였으며, 2017년 2월 1일에 물류 역량 확대와 서비스 강화를 위해
(주)동부익스프레스(현. 동원로엑스(주)) 지분 100%를 인수하였습니다.

당사는 경영의 효율성 제고를 실현하고, 지속적인 성장기반을 마련하기 위하여 2022년 11월 1일자로 (주)동원엔터프라이즈를 흡수합병하였으며,「독점규제및공정거래에관한법률」상 지주회사로 전환되었습니다.
당사는 설립 후 증자와 감자를 거쳐 당반기말 현재 자본금은 44,141백만원이며, 주요 주주는 다음과 같습니다
.

| 주주명 | 주식수(주) | 지분율(%) |
|---|---|---|
| 김남정 | 23,726,862 | 53.75% |
| 기　타 | 20,413,957 | 46.25% |
| 합　계 | 44,140,819 | 100.00% |

## 2. 중요한 회계정책

### 2.1 재무제표의 작성기준

당사의 요약반기재무제표는 '주식회사 등의 외부감사에 관한 법률'에 따라 제정된 한국채택국제회계기준 기업회계기준서 제1034호에 따라 작성되었습니다.

요약반기재무제표는 연차재무제표에 기재할 것으로 요구되는 모든 정보 및 주석 사항을 포함하고 있지 않으므로, 2025년 12월 31일로 종료되는 회계기간에 대한 연차재무제표의 정보도 함께 참고하여야 합니다.

당사의 요약반기재무제표는 기업회계기준서 제1027호에 따른 별도재무제표로서 지배기업 및 관계기업의 투자자가 투자자산을 피투자자의 보고된 성과와 순자산에 근거하지 않고 직접적인 지분 투자에 근거한 회계처리로 표시한 재무제표입니다. 당사는 종속기업과 관계기업 및 공동기업에 대한 투자자산을 기업회계기준서 제1027호에 따른 원가법에 따라 회계처리하고 있습니다. 종속기업, 관계기업 및 공동기업으로부터의 배당금은 배당을 받을 권리가 확정되는 시점에 당기손익으로 인식하

고 있습니다.
2.1.1 제・개정된 기준서의 적용

요약반기재무제표를 작성하기 위하여 채택한 중요한 회계정책은 다음의 2026년 1월1일부터 적용되는 기준서를 제외하고는 2025년 12월 31일로 종료되는 회계기간에 대한 연차재무제표 작성시 채택한 회계정책과 동일합니다. 당사는 공표되었으나 시행되지 않은 기준서, 해석서, 개정사항을 조기적용하지 않았습니다.

기업회계기준서 제1109호 '금융상품' 및 제1107호 '금융상품: 공시' 개정 - 금융상품의 분류 및 측정
기업회계기준서 제1109호 '금융상품' 및 제1107호 '금융상품: 공시' 개정 - 금융상품의 분류 및 측정 개정사항은 다음을 포함합니다.
・금융자산 및 금융부채의 인식 및 제거 요건에 대한 명확화. 특히 금융부채는 결제일에 제거되나, 특정 요건을 충족하는 경우 전자지급시스템을 이용하여 결제되는 금융부채를 결제일 이전에 제거하는 것이 허용되는 회계정책 선택을 도입함
・ESG 및 유사한 특성이 있는 금융자산의 계약상 현금흐름을 평가하는 방법에 대한 추가적인 지침
・비소구 특성을 구성하는 것이 무엇인지와 계약상 연계된 금융상품의 특징이 무엇인지를 명확히 함
・우발특성이 있는 금융상품에 대한 공시사항과 기타포괄손익-공정가치측정 지분상품에 대한 추가적인 공시 요구사항을 도입

이 개정사항이 당사의 요약반기재무제표에 미치는 영향은 없습니다.
한국채택국제회계기준 연차개선 Volume 11
기준서간 요구사항의 일관성을 제고하고, 불명확한 부분을 명확히 하여, 이해가능성을 개선하고자 한국채택국제회계기준 연차개선 Volume 11이 발표되었습니다.
・기업회계기준서 제1101호 '한국채택국제회계기준의 최초채택': K-IFRS 최초 채택 시 위험회피회계 적용
・기업회계기준서 제1107호 '금융상품: 공시': 제거 손익, 실무적용지침
・기업회계기준서 제1109호 '금융상품': 리스부채의 제거 회계처리와 거래가격의 정의
・기업회계기준서 제1110호 '연결재무제표': 사실상의 대리인 결정
・기업회계기준서 제1007호 '현금흐름표': 원가법

이 개정사항이 당사의 요약반기재무제표에 미치는 영향은 없습니다.

기업회계기준서 제1109호 '금융상품' 및 제1107호 '금융상품: 공시' 개정 - 자연에 의존하는 전력과 관련된 계약
자연에 의존하는 전력과 관련된 계약에 대한 기업회계기준서 제1109호 및 제1107호개정사항이 공표되었으며, 주요 내용은 다음과 같습니다.
・적용범위 내 계약에 대한 '자가 사용(own-use)' 요건의 적용을 명확히 함
・적용범위 내 계약에 대한 현금흐름위험회피 관계의 현금흐름위험회피대상항목 지정 요건을 개정
・투자자가 이러한 계약이 기업의 재무성과 및 현금흐름에 미치는 영향을 이해할 수 있도록 새로운 공시 요건을 추가

이 개정사항이 당사의 요약반기재무제표에 미치는 영향은 없습니다.
2.1.2 제정・공표되었으나 아직 시행되지 않은 회계기준

당사의 요약반기재무제표 발행승인일 현재 제정 또는 공표되었으나 아직 시행되지 않아 당사가 채택하지 않은 한국채택국제회계기준의 제·개정내역은 다음과 같습니다.

기업회계기준서 제1118호 '재무제표 표시와 공시'
주요 회계정책 변경사항
기업회계기준서 제1118호 '재무제표 표시와 공시'는 기업회계기준서 제1001호 '재무제표 표시'를 대체합니다. 기업회계기준서 제1118호는 손익계산서를 중심으로 정보이용자에게 기업의 성과를 분석하고 비교하는 데 유용한 정보를 제공하여 유사 기업 간 재무성과의 비교가능성을 향상시킬 것으로 예상됩니다.

기업회계기준서 제1118호는 2027년 1월 1일 이후 최초로 시작되는 회계연도부터 적용해야 하며, 조기적용이 허용됩니다. 당사는 기업회계기준서 제1008호 '회계정책, 회계추정치 변경과 오류'에 따라 이 기준서를 소급 적용해야 하므로 2027년 12월 31일로 종료되는 회계연도의 비교정보는 기업회계기준서 제1118호에 따라 재작성됩니다.

당사가 기업회계기준서 제1118호를 적용하여 재무제표를 작성하는 경우 현행 재무제표와 유의적인 차이를 발생시킬 것으로 예상되는 주요 회계정책은 다음과 같습니다. 이러한 부분은 향후 발생할 모든 차이를 포함한 것은 아니며 추가적인 분석결과에 따라 변경될 수 있습니다.

① 손익계산서 표시 등 변경
기업회계기준서 제1118호는 손익계산서에 포함된 모든 수익과 비용을 영업 범주, 투자 범주, 재무 범주, 법인세 범주, 중단영업 범주의 다섯 가지 범주 중 하나로 분류하도록 합니다. 동 기준서는 투자, 재무, 법인세, 중단영업으로 분류되지 않은 모든 수익과 비용을 영업 범주로 분류하며 영업손익을 잔여 개념의 손익으로 정의하고 있습니다.
당사는 수익과 비용의 범주 분류를 위하여 주된 사업활동을 평가하여야 하며, 당사가특정 유형의 자산 투자 또는 고객에 대한 금융제공을 주된 사업활동으로 영위하는 경우 해당 사업활동이 주된 사업활동이 아니었다면 투자 또는 재무 범주로 분류하였을 일부 수익과 비용을 영업 범주로 분류합니다.

이에 따른 영업손익은 수익에서 매출원가 및 판매비와관리비를 차감한 것으로 정의되는 현행 기업회계기준서 제1001호에 따른 영업손익과는 유의적인 차이가 있습니다. 기업회계기준서 제1118호는 현행 기업회계기준서 제1001호에 따라 산정된 영업손익을 주석으로 공시할 것을 요구하고 있으며, 기업회계기준서 제1118호에 따른 영업손익과 현행 기업회계기준서 제1001호에 따른 영업손익과의 차이 조정내역도 주석으로 공시해야 합니다.

또한, 기업회계기준서 제1118호는 손익계산서에 영업 범주로 분류되는 모든 수익과 비용으로 구성되는 '영업손익', 영업손익과 투자 범주로 분류된 모든 수익과 비용으로 구성되는 '재무손익및법인세비용차감전손익', 그리고 '당기순손익'을 표시하도록 요구하고 있습니다. 다만, 당사가 주된 사업활동으로 고객에게 금융을 제공하는 경우회계정책 선택에 따라 '재무손익및법인세비용차감전손익' 표시는 적용되지 않을 수 있습니다.

② 경영진이 정의한 성과측정치 공시 도입
기업회계기준서 제1118호는 경영진이 정의한 성과측정치를 기업이 재무제표와 구분하여 공개적인 의사소통에 사용하고, 기업 전체의 재무성과 측면에 대한 경영진의 견해를 재무제표이용자에게 전달하기 위해 사용하며, 기업회계기준서 제1118호 문단 118에서 열거하지 않거나 기업회계기준서에서 표시·공시를 명시적으로 요구하지 않는 수익과 비용의 중간합계로 정의하고 이와 관련된 공시 요구사항을 새롭게 도입하였습니다.

경영진이 정의한 성과측정치가 있는 경우 해당 지표를 보고하는 이유, 해당 지표의 산정 방법, 해당 지표와 기업회계기준서 제1118호에서 명시하는 가장 직접적으로 비교가능한 중간합계와의 조정내역, 각 조정항목의 법인세 효과, 비지배지분에 미치는 효과 등을 공시하여야 합니다.
③ 현금흐름 분류 등 변경
한편, 기업회계기준서 제1118호의 제정에 따라 기업회계기준서 제1007호 '현금흐름표'에 대한 일부 개정이 이루어졌으며, 동 개정에 따라 간접법에 따른 영업활동현금흐름 산정의 출발점이 당기순손익에서 영업손익으로 변경되었고, 이자 및 배당 관련 현금흐름에 대한 분류 선택권이 삭제되었습니다.

당사는 기업회계기준서 제1118호의 의무적용일이 도래하지 않아 이를 적용하지 아니하였으며, 2027년 12월 31일로 종료되는 보고기간의 첫 중간재무제표를 기업회계기준서 제1118호에 따라 보고할 예정입니다. 당사는 새로운 수익과 비용의 분류를 반영한 회계결산시스템의 구축을 진행 중이며, 2026년 중 지속적인 시스템의 정합성검증 및 병행결산 준비 등의 작업을 수행하고 있습니다.

당사는 2026년 6월 30일 현재 입수 가능한 정보 등에 기초하여 기업회계기준서
제1118호의 적용 영향에 대한 전반적인 예비 평가를 수행하고 있으며, 그 결과 다음과 같은 잠재적 영향이 식별되었습니다.

① 재무상태표, 손익계산서 등 변동
기업회계기준서 제1118호의 수익과 비용 분류에 따르면 현행 영업외손익으로 분류한 유형자산처분손익, 유·무형자산손상차손(환입) 등이 영업 범주로 분류됩니다. 이자수익은 투자 범주 등으로, 이자비용은 재무 범주 등으로 분류되며, 외환차이는 해당 외환차이를 발생시킨 항목의 수익 및 비용과 동일한 범주로 분류될 것으로 예상됩니다. 그 결과 당사의 당기순이익은 변동이 없으나 영업손익이 변동될 것으로 예상됩니다.

또한, 기업회계기준서 제1007호의 개정으로 현행 현금흐름표상 투자 및 재무활동현금흐름으로 분류하는 이자 수취, 이자 지급 등이 영업, 투자, 재무활동으로 세분화됨에 따라 현금흐름이 변경될 것으로 예상됩니다.
② 경영진이 정의한 성과측정치 평가
당사는 경영진이 정의한 성과측정치에 해당하는 지표에 대해 내부적으로 검토하고 있습니다.

③ 특정한 주된 사업활동 평가
한편, 당사는 투자부동산에 대한 투자 사업이 당사의 주된 사업활동인지 여부를 평가중이며, 평가결과에 따라 수익과 비용의 범주 분류에 유의적인 영향이 발생할 수 있습니다.

2.2 법인세비용

중간기간의 법인세비용은 전체 회계연도에 대해서 예상되는 최선의 가중평균연간법인세율, 즉 추정평균연간유효법인세율을 중간기간의 세전이익에 적용하여 계산합니다.

당사는 필라2 법인세의 적용대상입니다. 당반기말 현재 예상되는 법인세효과는 유의하지 않을 것으로 예상되며 이연법인세의 인식 및 공시는 예외규정을 적용하였습니다.
2.3 연결납세제도

당사는 당반기부터 당사를 연결모법인으로 하고 당사의 90% 이상 지배를 받는 내국법인(이하 '연결

자법인')을 연결집단으로 하여 하나의 과세표준과 세액을 계산하는 연결납세방식을 적용하고 있습니다. 당사는 연결모법인으로서 연결법인세 신고납부의 주체가 되어 연결집단의 법인세를 납부하고 각 연결자법인으로부터 해당 법인세를 수취합니다.

## 3. 중요한 회계 추정 및 가정

당사는 미래에 대하여 추정 및 가정을 하고 있습니다. 추정 및 가정은 지속적으로 평가되며, 과거 경험과 현재의 상황에서 합리적으로 예측가능한 미래의 사건과 같은 다른 요소들을 고려하여 이루어집니다. 이러한 회계추정은 실제 결과와 다를 수도 있습니다.

요약반기재무제표 작성시 사용된 중요한 회계추정 및 가정은 법인세비용을 결정하는데 사용된 추정의 방법을 제외하고는 전기 재무제표 작성에 적용된 회계추정 및 가정과 동일합니다.

## 4. 금융상품

### 금융자산의 공시

금융자산의 범주별 공시

당반기말 (단위 : 천원)

| | 금융자산의 종류 | | | | | | | | | | | | | | | | | | | | | | | | | | | | | | |
|---|---|---|---|---|---|---|---|---|---|---|---|---|---|---|---|---|---|---|---|---|---|---|---|---|---|---|---|---|---|---|---|
| | 당기손익-공정가치 측정 금융자산 | | | | | 기타포괄손익-공정가치 측정 금융자산 | | | | | 현금및현금성자산 | | | | | 단기금융상품 | | | | | 매출채권 및 기타채권 | | | | | 장기금융예치금 | | | | | 금융자산의 종류 합계 |
| | 금융자산의 범주 | | | | | 금융자산의 범주 | | | | | 금융자산의 범주 | | | | | 금융자산의 범주 | | | | | 금융자산의 범주 | | | | | 금융자산의 범주 | | | | | |
| | 당기손익-공정가치 측정 금융자산 채무상품 | 당기손익-공정가치 측정 금융자산 지분상품 | 기타포괄손익-공정가치 측정 금융자산 지분상품 | 상각후원가 측정 금융자산 | 금융자산의 범주 합계 | 당기손익-공정가치 측정 금융자산 채무상품 | 당기손익-공정가치 측정 금융자산 지분상품 | 기타포괄손익-공정가치 측정 금융자산 지분상품 | 상각후원가 측정 금융자산 | 금융자산의 범주 합계 | 당기손익-공정가치 측정 금융자산 채무상품 | 당기손익-공정가치 측정 금융자산 지분상품 | 기타포괄손익-공정가치 측정 금융자산 지분상품 | 상각후원가 측정 금융자산 | 금융자산의 범주 합계 | 당기손익-공정가치 측정 금융자산 채무상품 | 당기손익-공정가치 측정 금융자산 지분상품 | 기타포괄손익-공정가치 측정 금융자산 지분상품 | 상각후원가 측정 금융자산 | 금융자산의 범주 합계 | 당기손익-공정가치 측정 금융자산 채무상품 | 당기손익-공정가치 측정 금융자산 지분상품 | 기타포괄손익-공정가치 측정 금융자산 지분상품 | 상각후원가 측정 금융자산 | 금융자산의 범주 합계 | 당기손익-공정가치 측정 금융자산 채무상품 | 당기손익-공정가치 측정 금융자산 지분상품 | 기타포괄손익-공정가치 측정 금융자산 지분상품 | 상각후원가 측정 금융자산 | 금융자산의 범주 합계 | |
| 금융자산 | 815,245 | 75,297,593 | 0 | 0 | 76,112,838 | 0 | 0 | 11,129,087 | 0 | 11,129,087 | 0 | 0 | 0 | 80,833,954 | 80,833,954 | 0 | 0 | 0 | 40,000,000 | 40,000,000 | 0 | 0 | 0 | 243,881,290 | 243,881,290 | 0 | 0 | 0 | 2,000 | 2,000 | 451,959,169 |

전기말 (단위 : 천원)

| | 금융자산의 종류 | | | | | | | | | | | | | | | | | | | | | | | | | | | | | | |
|---|---|---|---|---|---|---|---|---|---|---|---|---|---|---|---|---|---|---|---|---|---|---|---|---|---|---|---|---|---|---|---|
| | 당기손익-공정가치 측정 금융자산 | | | | | 기타포괄손익-공정가치 측정 금융자산 | | | | | 현금및현금성자산 | | | | | 단기금융상품 | | | | | 매출채권 및 기타채권 | | | | | 장기금융예치금 | | | | | 금융자산의 종류 합계 |
| | 금융자산의 범주 | | | | | 금융자산의 범주 | | | | | 금융자산의 범주 | | | | | 금융자산의 범주 | | | | | 금융자산의 범주 | | | | | 금융자산의 범주 | | | | | |
| | 당기손익-공정가치 측정 금융자산 채무상품 | 당기손익-공정가치 측정 금융자산 지분상품 | 기타포괄손익-공정가치 측정 금융자산 지분상품 | 상각후원가 측정 금융자산 | 금융자산의 범주 합계 | 당기손익-공정가치 측정 금융자산 채무상품 | 당기손익-공정가치 측정 금융자산 지분상품 | 기타포괄손익-공정가치 측정 금융자산 지분상품 | 상각후원가 측정 금융자산 | 금융자산의 범주 합계 | 당기손익-공정가치 측정 금융자산 채무상품 | 당기손익-공정가치 측정 금융자산 지분상품 | 기타포괄손익-공정가치 측정 금융자산 지분상품 | 상각후원가 측정 금융자산 | 금융자산의 범주 합계 | 당기손익-공정가치 측정 금융자산 채무상품 | 당기손익-공정가치 측정 금융자산 지분상품 | 기타포괄손익-공정가치 측정 금융자산 지분상품 | 상각후원가 측정 금융자산 | 금융자산의 범주 합계 | 당기손익-공정가치 측정 금융자산 채무상품 | 당기손익-공정가치 측정 금융자산 지분상품 | 기타포괄손익-공정가치 측정 금융자산 지분상품 | 상각후원가 측정 금융자산 | 금융자산의 범주 합계 | 당기손익-공정가치 측정 금융자산 채무상품 | 당기손익-공정가치 측정 금융자산 지분상품 | 기타포괄손익-공정가치 측정 금융자산 지분상품 | 상각후원가 측정 금융자산 | 금융자산의 범주 합계 | |
| 금융자산 | 762,621 | 56,051,921 | 0 | 0 | 56,814,542 | 0 | 0 | 31,595,668 | 0 | 31,595,668 | 0 | 0 | 0 | 47,847,660 | 47,847,660 | 0 | 0 | 0 | 140,000,000 | 140,000,000 | 0 | 0 | 0 | 207,210,409 | 207,210,409 | 0 | 0 | 0 | 2,000 | 2,000 | 483,470,279 |

### 금융부채의 공시

금융부채의 범주별 공시

당반기말 (단위 : 천원)

| | 금융부채의 종류 | | | | | | | | | | | | | | | | | | | | | | | | | | | | | | |
|---|---|---|---|---|---|---|---|---|---|---|---|---|---|---|---|---|---|---|---|---|---|---|---|---|---|---|---|---|---|---|---|
| | 파생상품부채 | | | | | 매입채무 및 기타채무 | | | | | 리스 부채 | | | | | 차입금 | | | | | 사채 | | | | | 금융보증부채 | | | | | 금융부채의 종류 합계 |
| | 금융부채의 범주 | | | | | 금융부채의 범주 | | | | | 금융부채의 범주 | | | | | 금융부채의 범주 | | | | | 금융부채의 범주 | | | | | 금융부채의 범주 | | | | | |
| | 상각후원가 측정 금융 | 당기손익-공정가치 | 금융보증부채 | 리스부채 | 금융부채의 범주 합계 | 상각후원가 측정 금융 | 당기손익-공정가치 | 금융보증부채 | 리스부채 | 금융부채의 범주 합계 | 상각후원가 측정 금융 | 당기손익-공정가치 | 금융보증부채 | 리스부채 | 금융부채의 범주 합계 | 상각후원가 측정 금융 | 당기손익-공정가치 | 금융보증부채 | 리스부채 | 금융부채의 범주 합계 | 상각후원가 측정 금융 | 당기손익-공정가치 | 금융보증부채 | 리스부채 | 금융부채의 범주 합계 | 상각후원가 측정 금융 | 당기손익-공정가치 | 금융보증부채 | 리스부채 | 금융부채의 범주 합계 | |

| | 부채 | 측정 금융부채 | | | | 부채 | 측정 금융부채 | | | | 부채 | 측정 금융부채 | | | | 부채 | 측정 금융부채 | | | | 부채 | 측정 금융부채 | | | | 부채 | 측정 금융부채 | | | | |
|---|---|---|---|---|---|---|---|---|---|---|---|---|---|---|---|---|---|---|---|---|---|---|---|---|---|---|---|---|---|---|
| 금융부채 | 0 | 1,905,573 | 0 | 0 | 1,905,573 | 168,408,038 | 0 | 0 | 0 | 168,408,038 | 0 | 0 | 0 | 1,302,019 | 1,302,019 | 297,731,101 | 0 | 0 | 0 | 297,731,101 | 539,406,356 | 0 | 0 | 0 | 539,406,356 | 0 | 0 | 435,350 | 0 | 435,350 | 1,009,188,437 |

전기말 (단위 : 천원)

| | 금융부채의 종류 | | | | | | | | | | | | | | | | | | | | | | | | | | | | | |
|---|---|---|---|---|---|---|---|---|---|---|---|---|---|---|---|---|---|---|---|---|---|---|---|---|---|---|---|---|---|---|
| | 파생상품부채 | | | | | 매입채무 및 기타채무 | | | | | 리스 부채 | | | | | 차입금 | | | | | 사채 | | | | | 금융보증부채 | | | | | |
| | 금융부채의 범주 | | | | | 금융부채의 범주 | | | | | 금융부채의 범주 | | | | | 금융부채의 범주 | | | | | 금융부채의 범주 | | | | | 금융부채의 범주 | | | | | |
| | 상각후원가측정금융부채 | 당기손익-공정가치측정 금융부채 | 금융보증부채 | 리스부채 | 금융부채의 범주 합계 | 상각후원가측정금융부채 | 당기손익-공정가치측정 금융부채 | 금융보증부채 | 리스부채 | 금융부채의 범주 합계 | 상각후원가측정금융부채 | 당기손익-공정가치측정 금융부채 | 금융보증부채 | 리스부채 | 금융부채의 범주 합계 | 상각후원가측정금융부채 | 당기손익-공정가치측정 금융부채 | 금융보증부채 | 리스부채 | 금융부채의 범주 합계 | 상각후원가측정금융부채 | 당기손익-공정가치측정 금융부채 | 금융보증부채 | 리스부채 | 금융부채의 범주 합계 | 상각후원가측정금융부채 | 당기손익-공정가치측정 금융부채 | 금융보증부채 | 리스부채 | 금융부채의 범주 합계 | 금융부채의 종류 합계 |
| 금융부채 | 0 | 1,212,637 | 0 | 0 | 1,212,637 | 141,542,576 | 0 | 0 | 0 | 141,542,576 | 0 | 0 | 0 | 4,536,331 | 4,536,331 | 258,841,129 | 0 | 0 | 0 | 258,841,129 | 659,143,674 | 0 | 0 | 0 | 659,143,674 | 0 | 0 | 616,810 | 0 | 616,810 | 1,065,893,157 |

## 5. 공정가치

금융상품의 장부금액 및 공정가치에 대한 공시

금융상품의 장부금액 및 공정가치에 대한 공시

당반기말 (단위 : 천원)

| | 당기손익-공정가치 측정 금융자산 | 기타포괄손익-공정가치 측정 금융자산 | 파생상품 금융부채 | 금융상품의 종류 합계 |
|---|---|---|---|---|
| 금융자산, 장부금액 | 76,112,838 | 11,129,087 | | 87,241,925 |
| 금융자산, 공정가치 | 76,112,838 | 11,129,087 | | 87,241,925 |
| 금융부채, 장부금액 | | | 1,905,573 | 1,905,573 |
| 금융부채, 공정가치 | | | 1,905,573 | 1,905,573 |

전기말 (단위 : 천원)

| | 당기손익-공정가치 측정 금융자산 | 기타포괄손익-공정가치 측정 금융자산 | 파생상품 금융부채 | 금융상품의 종류 합계 |
|---|---|---|---|---|
| 금융자산, 장부금액 | 56,814,542 | 31,595,668 | | 88,410,210 |
| 금융자산, 공정가치 | 56,814,542 | 31,595,668 | | 88,410,210 |
| 금융부채, 장부금액 | | | 1,212,637 | 1,212,637 |
| 금융부채, 공정가치 | | | 1,212,637 | 1,212,637 |

금융상품의 공정가치 서열체계

(1) 공정가치로 측정되는 금융상품은 공정가치 서열체계에 따라 구분되며 정의된 수준들은 다음과 같습니다.

- 측정일에 동일한 자산이나 부채에 대해 접근할 수 있는 활성시장의 (조정하지 않은) 공시가격으로, 해당 공시가격에는 금리 상승 및 인플레이션, ESG관련 위험 등의 경제환경 변화에 대한 시장의 가정이 반영되어 있음. (수준 1)
- 수준 1의 공시가격 외에 자산이나 부채에 대해 직접적으로나 간접적으로 관측할 수 있는 투입변수 (수준 2)
- 비상장 지분증권과 ESG관련 위험으로 인해 유의적인 관측불가능한 조정이 반영되는 금융상품과 같이, 자산이나 부채에 대한 관측할 수 없는 투입변수 (수준 3)

(2) 자산이나 부채의 공정가치를 측정하기 위해 사용되는 여러 투입변수가 공정가치 서열체계 내에서 다른 수준으로 분류되는 경우, 당사는 측정치 전체에 유의적인 공정가치 서열체계에서 가장 낮은 수준의 투입변수와 동일한 수준으로 공정가치 측정치 전체를 분류하고 있으며, 변동이 발생한 보고기간 말에 공정가치 서열체계의 수준간 이동을 인식하고 있습니다.

(3) 당반기와 전반기 중 각 공정가치 서열체계의 수준 간 이동내역은 없습니다.

자산의 공정가치측정에 대한 공시

자산의 공정가치측정에 대한 공시

당반기말 (단위 : 천원)

| | 측정 | | | | | | | | | | | |
|---|---|---|---|---|---|---|---|---|---|---|---|---|
| | 공정가치 | | | | | | | | | | | |
| | 금융자산의 종류 | | | | | | | | | | | |
| | 기타포괄손익-공정가치 측정 금융자산 지분상품 | | | | 당기손익-공정가치 측정 금융자산 지분상품 | | | | 당기손익-공정가치 측정 금융자산 채무상품 | | | |
| | 공정가치 서열체계의 수준 | | | 공정가치 서열체계의 수준 합계 | 공정가치 서열체계의 수준 | | | 공정가치 서열체계의 수준 합계 | 공정가치 서열체계의 수준 | | | 공정가치 서열체계의 수준 합계 |
| | 공정가치 서열체계 수준 1 | 공정가치 서열체계 수준 2 | 공정가치 서열체계 수준 3 | | 공정가치 서열체계 수준 1 | 공정가치 서열체계 수준 2 | 공정가치 서열체계 수준 3 | | 공정가치 서열체계 수준 1 | 공정가치 서열체계 수준 2 | 공정가치 서열체계 수준 3 | |
| 금융자산 | 11,004,172 | 0 | 124,915 | 11,129,087 | 70,014,323 | 0 | 5,283,270 | 75,297,593 | 0 | 0 | 815,245 | 815,245 |

전기말 (단위 : 천원)

| | 측정 | | | | | | | | | | | |
|---|---|---|---|---|---|---|---|---|---|---|---|---|
| | 공정가치 | | | | | | | | | | | |
| | 금융자산의 종류 | | | | | | | | | | | |
| | 기타포괄손익-공정가치 측정 금융자산 지분상품 | | | | 당기손익-공정가치 측정 금융자산 지분상품 | | | | 당기손익-공정가치 측정 금융자산 채무상품 | | | |
| | 공정가치 서열체계의 수준 | | | 공정가치 서열체계의 수준 합계 | 공정가치 서열체계의 수준 | | | 공정가치 서열체계의 수준 합계 | 공정가치 서열체계의 수준 | | | 공정가치 서열체계의 수준 합계 |
| | 공정가치 서열체계 수준 1 | 공정가치 서열체계 수준 2 | 공정가치 서열체계 수준 3 | | 공정가치 서열체계 수준 1 | 공정가치 서열체계 수준 2 | 공정가치 서열체계 수준 3 | | 공정가치 서열체계 수준 1 | 공정가치 서열체계 수준 2 | 공정가치 서열체계 수준 3 | |
| 금융자산 | 31,404,993 | 0 | 190,675 | 31,595,668 | 50,994,760 | 0 | 5,057,161 | 56,051,921 | 0 | 0 | 762,621 | 762,621 |

부채의 공정가치측정에 대한 공시

부채의 공정가치측정에 대한 공시

당반기말 (단위 : 천원)

| | 측정 | | | |
|---|---|---|---|---|
| | 공정가치 | | | |
| | 금융부채의 종류 | | | |
| | 파생상품 금융부채 | | | |
| | 공정가치 서열체계의 수준 | | | 공정가치 서열체계의 수준 합계 |
| | 공정가치 서열체계 | 공정가치 서열체계 | 공정가치 서열체계 | |

| | 수준 1 | 수준 2 | 수준 3 | |
|---|---|---|---|---|
| 금융부채 | 0 | 0 | 1,905,573 | 1,905,573 |

전기말 (단위 : 천원)

| | 측정 | | | |
|---|---|---|---|---|
| | 공정가치 | | | |
| | 금융부채의 종류 | | | |
| | 파생상품 금융부채 | | | |
| | 공정가치 서열체계의 수준 | | | 공정가치 서열체계의 수준 합계 |
| | 공정가치 서열체계 수준 1 | 공정가치 서열체계 수준 2 | 공정가치 서열체계 수준 3 | |
| 금융부채 | 0 | 0 | 1,212,637 | 1,212,637 |

## 6. 매출채권 및 기타채권

매출채권 및 기타채권의 공시

당반기말 (단위 : 천원)

| | 공시금액 |
|---|---|
| 유동 매출채권 | 134,634,900 |
| 유동미수금 | 92,233,468 |
| 유동미수수익 | 155,518 |
| 유동대여금 | 8,709,024 |
| 유동보증금 | 412,201 |
| 매출채권 및 기타채권 합계 | 236,145,111 |
| 비유동 매출채권 | 0 |
| 비유동미수금 | 7,584,918 |
| 비유동미수수익 | 0 |
| 비유동대여금 | 0 |
| 비유동보증금 | 151,261 |
| 비유동 매출채권 및 기타비유동채권 합계 | 7,736,179 |

전기말 (단위 : 천원)

| | 공시금액 |
|---|---|
| 유동 매출채권 | 136,332,113 |
| 유동미수금 | 52,114,230 |
| 유동미수수익 | 1,983,646 |
| 유동대여금 | 3,975,007 |
| 유동보증금 | 652,201 |
| 매출채권 및 기타채권 합계 | 195,057,197 |
| 비유동 매출채권 | 0 |
| 비유동미수금 | 7,702,252 |

| | |
|---|---|
| 비유동미수수익 | 0 |
| 비유동대여금 | 4,304,700 |
| 비유동보증금 | 146,260 |
| 비유동 매출채권 및 기타비유동채권 합계 | 12,153,212 |

매출채권 및 기타채권의 장부가액에 대한 공시

매출채권 및 기타채권의 장부가액에 대한 공시

당반기말 (단위 : 천원)

| | 총장부금액 | 손실충당금 | 장부금액 합계 |
|---|---|---|---|
| 유동 매출채권 및 기타유동채권 | 256,006,987 | (19,861,876) | 236,145,111 |
| 비유동 매출채권 및 기타비유동채권 | 7,736,179 | 0 | 7,736,179 |

전기말 (단위 : 천원)

| | 총장부금액 | 손실충당금 | 장부금액 합계 |
|---|---|---|---|
| 유동 매출채권 및 기타유동채권 | 211,378,516 | (16,321,319) | 195,057,197 |
| 비유동 매출채권 및 기타비유동채권 | 12,153,212 | 0 | 12,153,212 |

## 7. 재고자산

재고자산 세부내역

당반기말 (단위 : 천원)

| | 취득원가 | 평가충당금 | 장부금액 합계 |
|---|---|---|---|
| 상품 | 55,540,150 | (4,491) | 55,535,659 |
| 어획물 | 39,324,620 | (2,327,325) | 36,997,295 |
| 제품 | 10,289,667 | (24,310) | 10,265,357 |
| 원부재료 | 28,121,655 | 0 | 28,121,655 |
| 저장품 | 51,886,807 | 0 | 51,886,807 |
| 미착품 | 34,269,705 | 0 | 34,269,705 |
| 합계 | 219,432,604 | (2,356,126) | 217,076,478 |

전기말 (단위 : 천원)

| | 취득원가 | 평가충당금 | 장부금액 합계 |
|---|---|---|---|
| 상품 | 46,929,198 | (5,427) | 46,923,771 |
| 어획물 | 26,285,948 | (2,073,229) | 24,212,719 |
| 제품 | 8,070,470 | (172,931) | 7,897,539 |
| 원부재료 | 8,830,868 | 0 | 8,830,868 |
| 저장품 | 34,549,998 | 0 | 34,549,998 |
| 미착품 | 61,622,940 | 0 | 61,622,940 |

| | | | |
|---|---|---|---|
| 합계 | 186,289,422 | (2,251,587) | 184,037,834 |

재고자산 평가손실

재고자산 평가손실

당반기 (단위 : 천원)

| | 공시금액 |
|---|---|
| 재고자산 평가손실 전입액 | 104,539 |
| 재고자산 평가손실 환입액 | |

전반기 (단위 : 천원)

| | 공시금액 |
|---|---|
| 재고자산 평가손실 전입액 | |
| 재고자산 평가손실 환입액 | 333,583 |

기간동안 비용으로 인식한 재고자산의 원가

기간동안 비용으로 인식한 재고자산의 원가

당반기 (단위 : 백만원)

| | 공시금액 |
|---|---|
| 매출원가에 포함된 재고자산의 원가 | 310,665 |

전반기 (단위 : 백만원)

| | 공시금액 |
|---|---|
| 매출원가에 포함된 재고자산의 원가 | 301,770 |

## 8. 기타유동자산

기타자산에 대한 공시

당반기말 (단위 : 천원)

| | 공시금액 |
|---|---|
| 유동 선급금 | 6,263,583 |
| 유동 선급비용 | 21,900,229 |
| 유동선급제세 | 185,791 |
| 기타유동자산 합계 | 28,349,603 |

전기말 (단위 : 천원)

| | 공시금액 |
|---|---|
| 유동 선급금 | 3,130,210 |
| 유동 선급비용 | 29,958,355 |
| 유동선급제세 | 155,307 |
| 기타유동자산 합계 | 33,243,872 |

## 9. 기타금융자산

### 금융자산의 공시

금융자산의 공시

당반기말 (단위 : 천원)

| | 금융자산의 범주 | | | | | | | |
|---|---|---|---|---|---|---|---|---|
| | 기타포괄손익-공정가치 측정 금융자산 | | 당기손익-공정가치 측정 금융자산 | | | 상각후원가 측정 금융자산 | | 금융자산의 범주 합계 |
| | 금융자산의 종류 | 금융자산의 종류 합계 | 금융자산의 종류 | | 금융자산의 종류 합계 | 금융자산의 종류 | 금융자산의 종류 합계 | |
| | 기타포괄손익-공정가치 측정 금융자산 지분상품 | | 당기손익-공정가치 측정 금융자산 지분상품 | 당기손익-공정가치 측정 금융자산 채무상품 | | 단기금융상품 | | |
| 기타 유동 금융자산 | 0 | 0 | 21,237,282 | 0 | 21,237,282 | 40,000,000 | 40,000,000 | 61,237,282 |
| 기타 비유동 금융자산 | 11,129,087 | 11,129,087 | 54,060,311 | 815,245 | 54,875,556 | 0 | 0 | 66,004,643 |

전기말 (단위 : 천원)

| | 금융자산의 범주 | | | | | | | |
|---|---|---|---|---|---|---|---|---|
| | 기타포괄손익-공정가치 측정 금융자산 | | 당기손익-공정가치 측정 금융자산 | | | 상각후원가 측정 금융자산 | | 금융자산의 범주 합계 |
| | 금융자산의 종류 | 금융자산의 종류 합계 | 금융자산의 종류 | | 금융자산의 종류 합계 | 금융자산의 종류 | 금융자산의 종류 합계 | |
| | 기타포괄손익-공정가치 측정 금융자산 지분상품 | | 당기손익-공정가치 측정 금융자산 지분상품 | 당기손익-공정가치 측정 금융자산 채무상품 | | 단기금융상품 | | |
| 기타 유동 금융자산 | 0 | 0 | 2,315,664 | 0 | 2,315,664 | 140,000,000 | 140,000,000 | 142,315,664 |
| 기타 비유동 금융자산 | 31,595,668 | 31,595,668 | 53,736,257 | 762,621 | 54,498,878 | 0 | 0 | 86,094,545 |

## 10. 계약자산 및 계약부채

### 고객과의 계약에서 생기는 수취채권 계약자산 계약부채의 장부금액

고객과의 계약에서 생기는 수취채권 계약자산 계약부채의 장부금액

당반기말 (단위 : 천원)

| | 공시금액 |
|---|---|
| IT용역 계약자산 | 1,138,235 |
| IT용역 계약부채 | 56,470 |
| 운송용역 계약부채 | 1,739,850 |
| 변동대가 계약부채 | 7,432,638 |
| 계약부채 합계 | 9,228,958 |

전기말 (단위 : 천원)

| | 공시금액 |
|---|---|
| IT용역 계약자산 | 1,758,323 |
| IT용역 계약부채 | 6,696 |
| 운송용역 계약부채 | 1,796,920 |
| 변동대가 계약부채 | 5,436,026 |

| | |
|---|---|
| 계약부채 합계 | 7,239,642 |

## 11. 유형자산

유형자산에 대한 세부 정보 공시

유형자산 중 일부는 담보로 제공되어 있습니다(주석 25 참조).

유형자산에 대한 세부 정보 공시

당반기 (단위 : 천원)

| | 공시금액 |
|---|---|
| 기초금액 | 206,505,507 |
| 취득 | 65,693,913 |
| 처분 | (13,468) |
| 상각 | (16,930,485) |
| 대체 | 40,002 |
| 반기말 | 255,295,469 |
| 비고 | 대체 - 유형자산과 투자부동산 간 대체된 금액으로 구성되어 있습니다. |

전반기 (단위 : 천원)

| | 공시금액 |
|---|---|
| 기초금액 | 209,157,552 |
| 취득 | 20,804,678 |
| 처분 | (9) |
| 상각 | (15,273,177) |
| 대체 | (36,635,346) |
| 반기말 | 178,053,698 |
| 비고 | 대체 - 유형자산과 투자부동산 간 대체된 금액으로 구성되어 있습니다. |

유형자산의 발생하지 않은 자본적지출

유형자산의 발생하지 않은 자본적지출

당반기말 (단위 : 백만원)

| | 공시금액 |
|---|---|
| 유형자산의 발생하지 않은 자본적지출 약정금액 | 19,913 |

전기말 (단위 : 백만원)

| | 공시금액 |
|---|---|
| 유형자산의 발생하지 않은 자본적지출 약정금액 | 44,819 |

## 12. 무형자산

무형자산에 대한 세부 정보 공시

무형자산에 대한 세부 정보 공시

당반기 (단위 : 천원)

| | 공시금액 |
|---|---|
| 기초금액 | 13,074,948 |
| 취득 | 0 |
| 처분 | (511,000) |
| 상각 | (759) |
| 반기말 | 12,563,189 |

전반기 (단위 : 천원)

| | 공시금액 |
|---|---|
| 기초금액 | 11,856,362 |
| 취득 | 197,955 |
| 처분 | 0 |
| 상각 | (759) |
| 반기말 | 12,053,558 |

## 13. 투자부동산

투자부동산에 대한 세부 정보 공시

투자부동산 중 일부는 담보로 제공되어 있습니다(주석 25 참조).

투자부동산에 대한 세부 정보 공시

당반기 (단위 : 천원)

| | 공시금액 |
|---|---|
| 기초금액 | 278,445,073 |
| 취득 | 0 |
| 처분 | (999,977) |
| 상각 | (1,886,558) |
| 대체 | (40,002) |
| 반기말 | 275,518,536 |
| 비고 | 대체 - 유형자산과 투자부동산 간 대체된 금액으로 구성되어 있습니다. |

전반기 (단위 : 천원)

| | 공시금액 |
|---|---|
| 기초금액 | 244,460,821 |
| 취득 | 11,699,300 |
| 처분 | 0 |
| 상각 | (1,890,387) |
| 대체 | 26,675,546 |

| | |
|---|---|
| 반기말 | 280,945,280 |
| 비고 | 대체 - 유형자산과 투자부동산 간 대체된 금액으로 구성되어 있습니다. |

## 14. 리스

리스이용자의 리스 활동에 대한 추가 정보 공시

당사는 부동산, 선박 및 차량운반구 등을 리스하고 있으며, 당사가 리스이용자인 리스에 관련된 정보는 다음과 같습니다.

사용권자산에 대한 양적 정보 공시

사용권자산에 대한 양적 정보 공시

당반기 (단위 : 천원)

| | 공시금액 |
|---|---|
| 기초금액 | 4,781,692 |
| 취득 | 333,543 |
| 상각 | (975,526) |
| 제각 | (2,592,758) |
| 반기말 | 1,546,951 |

전반기 (단위 : 천원)

| | 공시금액 |
|---|---|
| 기초금액 | 10,547,501 |
| 취득 | 235,699 |
| 상각 | (2,032,902) |
| 제각 | (2,587,642) |
| 반기말 | 6,162,656 |

리스부채에 대한 양적 정보 공시

리스부채에 대한 양적 정보 공시

당반기 (단위 : 천원)

| | 공시금액 |
|---|---|
| 기초 | 4,536,331 |
| 취득(신규 및 갱신계약) | 333,543 |
| 이자비용 | 70,207 |
| 지급 | (982,200) |
| 기타 | (2,655,862) |
| 반기말 | 1,302,019 |
| 비고 | 기타 - 기타 금액은 리스 제각 금액 등으로 구성되어 있습니다. |

전반기 (단위 : 천원)

| | 공시금액 |
|---|---|
| 기초 | 10,546,670 |
| 취득(신규 및 갱신계약) | 235,699 |
| 이자비용 | 162,423 |
| 지급 | (1,993,861) |
| 기타 | (2,659,222) |
| 반기말 | 6,291,709 |
| 비고 | 기타 - 기타 금액은 리스 제각 금액 등으로 구성되어 있습니다. |

리스와 관련하여 당기손익으로 인식한 금액에 대한 공시

당반기 (단위 : 백만원)

| | 공시금액 |
|---|---|
| 단기 및 소액자산리스료 | 1,877 |
| 리스의 총 현금유출 | 2,859 |

전반기 (단위 : 백만원)

| | 공시금액 |
|---|---|
| 단기 및 소액자산리스료 | 3,546 |
| 리스의 총 현금유출 | 5,539 |

리스제공자의 리스 활동에 대한 추가 정보 공시

당사는 부동산을 리스로 제공하고 있습니다. 이러한 리스의 경우에 자산의 소유에 따른 위험과 보상의 대부분이 이전되지 않기 때문에 당사는 관련 리스를 운용리스로 분류하고 있습니다.

리스수익에 대한 공시

리스수익에 대한 공시

당반기 (단위 : 백만원)

| | 공시금액 |
|---|---|
| 리스료수익 | 9,299 |

전반기 (단위 : 백만원)

| | 공시금액 |
|---|---|
| 리스료수익 | 9,039 |

## 15. 종속기업, 관계기업 및 공동기업투자

(1) 당반기말과 전기말 현재 종속기업, 관계기업 및 공동기업 투자현황은 다음과 같습니다.

(단위: 천원)

| 구 분 | 회사명 | 소재국가 | 주요 영업활동 | 당반기말 | | 전기말 | |
|---|---|---|---|---|---|---|---|
| | | | | 지분율 | 장부금액 | 지분율 | 장부금액 |

| | | | | | | | |
|---|---|---|---|---|---|---|---|
| 종속기업 | StarKist Co. | 미국 | 참치제품 가공 및 유통 | 100.00% | 164,798,819 | 100.00% | 164,798,819 |
| | Sealand Trading Service Co. | 파나마 | 운반선 운영 | 100.00% | 7,930 | 100.00% | 7,930 |
| | Societe de Conserverie En Afrique S.A.(*1) | 세네갈 | 참치제품 가공 및 유통 | 60.00% | - | 60.00% | - |
| | Bounty Seafood LTD.(*2) | 파푸아 뉴기니 | 참치제품 가공 및 유통 | 100.00% | - | 100.00% | - |
| | COMPAGNIE AFRICAINE DE PECHE AU SENEGAL(*3) | 세네갈 | 조업선 운영 | 49.00% | 14,039 | 49.00% | 14,039 |
| | TUDO Fisheries Co., Pty., LTD. | 투발루 | 조업선 운영 | 100.00% | 7,960 | 100.00% | 7,960 |
| | 동원로엑스냉장(주) | 한국 | 창고 보관업 | 85.00% | 13,030,779 | 85.00% | 13,030,779 |
| | 동원로엑스(주) | 한국 | 창고 및 운송 관련 서비스업 | 100.00% | 386,478,150 | 100.00% | 386,478,150 |
| | 동원로엑스냉장투(주) | 한국 | 창고 보관업 | 85.00% | 23,435,065 | 85.00% | 14,935,065 |
| | 비아이디씨(주) | 한국 | 창고 및 운송 관련 서비스업 | 51.04% | 37,719,838 | 51.04% | 37,719,838 |
| | 케이스마트양식(주) | 한국 | 양식업 | 51.00% | 3,000,000 | 51.00% | 3,000,000 |
| | 농업회사법인 어석합자회사 | 한국 | 곡물 및 종자 도매업 | 89.88% | 5,124,273 | 89.88% | 5,124,273 |
| | (주)동원에프앤비 | 한국 | 제조업 외 | 100.00% | 591,269,163 | 100.00% | 591,269,163 |
| | 동원시스템즈(주)보통주 | 한국 | 제조업 외 | 71.04% | 946,296,919 | 71.04% | 946,296,919 |
| | 동원시스템즈(주)우선주 | 한국 | 제조업 외 | 30.91% | 2,139,178 | 30.91% | 2,139,178 |
| | 동원건설산업(주) | 한국 | 건설업 | 100.00% | 140,572,623 | 100.00% | 140,572,623 |
| | 동원부산컨테이너터미널(주) | 한국 | 수상 화물 취급업 | 66.70% | 43,196,921 | 100.00% | 42,763,000 |
| | 동원기술투자(주) | 한국 | 금융 및 보험업 | 100.00% | 30,000,000 | 100.00% | 30,000,000 |
| | 동원신성장1호조합(*4) | 한국 | 금융업 | 30.00% | 3,750,000 | 30.00% | 3,420,000 |
| | 동원신성장2호조합(*5) | 한국 | 금융업 | 10.00% | 1,040,000 | 10.00% | 1,040,000 |
| | 메디스타 신기술투자조합 | 한국 | 금융업 | 90.00% | 9,570,000 | 90.00% | 9,570,000 |
| | 소 계 | | | | 2,401,451,657 | | 2,392,187,736 |
| 관계기업 | 여수문화방송(주) | 한국 | 지상파 방송업 | 29.00% | 11,021,332 | 29.00% | 11,021,332 |
| 공동기업 | Kiribati and KT Fisheries Co., LTD.(*6) | 키리바시 | 조업선 운영 | 51.00% | - | 51.00% | - |
| 합 계 | | | | | 2,412,472,989 | | 2,403,209,068 |

(*1) 당사는 전기 이전에 상기 종속기업투자 전액에 대하여 종속기업투자손상차손 3,198백만원을 인식하였습니다.

(*2) 당사는 전기 이전에 상기 종속기업투자 전액에 대하여 종속기업투자손상차손 56백만원을 인식하였습니다.

(*3) 당사는 COMPAGNIE AFRICAINE DE PECHE AU SENEGAL에 대하여 과반 미만의 지분을 보유하고 있으나, 피투자자의 주요 경영진을 선임할 수 있으며, 다른 의결권 보유자와의 약정을 통해 과반 이상의 의결권을 행사할 수 있으므로 지배력이 있는 것으로 판단하였습니다.

(*4) 당사는 동원신성장1호조합에 대하여 과반 미만의 지분을 보유하고 있으나, 종속기업 보유 지분을 포함하여 지배력이 있는 것으로 판단하였습니다.

(*5) 당사는 동원신성장2호조합에 대하여 과반 미만의 지분을 보유하고 있으나, 종속기업 보유 지분을 포함하여 지배력이 있는 것으로 판단하였습니다.

(*6) 당사는 2013년 중 키리바시 정부와 공동약정을 체결하고, Kiribati and KT
Fisheries Co., LTD.를 출자설립하였습니다. 당사의 피투자회사에 대한 지분율은 50%를 초과하나 피투자자의 이익에 유의적 영향을 미치는 의사결정을 이사회의 만장일치 사항으로 규정한 공동약정서에 따라 피투자회사는 기업회계기준서 제1111호에 따른 공동기업에 해당합니다. 당사는 전기 이전에 상기 공동기업투자 전액에 대하여 공동기업투자손상차손 51백만원을 인식하였습니다.
(2) 당반기와 전반기 중 종속기업투자 및 관계기업투자의 변동은 다음과 같습니다.

(단위: 천원)

| 구 분 | 당반기 | | 전반기 | |
|---|---|---|---|---|
| | 종속기업투자 | 관계기업투자 | 종속기업투자 | 관계기업투자 |
| 기초 | 2,392,187,736 | 11,021,332 | 2,170,299,595 | 11,021,332 |
| 취득(*1) | 30,830,000 | - | 880,000 | - |
| 처분(*2) | (21,566,079) | - | - | - |
| 반기말 | 2,401,451,657 | 11,021,332 | 2,171,179,595 | 11,021,332 |

(*1) 당반기 중 유상증자로 동원부산컨테이너터미널(주)에 22,000백만원,
동원로엑스냉장투(주)에 8,500백만원, 동원신성장1호조합에 330백만원을 추가 출자하였습니다. 한편, 전반기 중 유상증자로 메디스타 신기술투자조합에 810백만원,
동원신성장1호조합에 유상증자로 60백만원, 동원신성장2호조합에 10백만원을 추가출자하였습니다.
(*2) 당반기 중 동원부산컨테이너터미널(주) 지분 중 일부를 매각하였습니다. 이와 관련하여 처분손실 1,693백만원을 인식하였습니다.

## 16. 매입채무 및 기타채무

매입채무 및 기타채무

당반기말 (단위 : 천원)

| | 공시금액 |
|---|---|
| 유동 매입채무 | 50,937,939 |
| 유동미지급금 | 66,533,821 |
| 유동미지급비용 | 34,820,048 |
| 유동수입보증금 | 1,004,712 |
| 매입채무 및 기타 유동 채무 합계 | 153,296,520 |
| 비유동 매입채무 | 0 |
| 비유동미지급금 | 0 |

| | |
|---|---|
| 비유동미지급비용 | 0 |
| 비유동수입보증금 | 15,111,518 |
| 매입채무 및 기타 비유동 채무 합계 | 15,111,518 |

전기말 (단위 : 천원)

| | 공시금액 |
|---|---|
| 유동 매입채무 | 58,298,855 |
| 유동미지급금 | 26,378,343 |
| 유동미지급비용 | 40,721,542 |
| 유동수입보증금 | 1,067,754 |
| 매입채무 및 기타 유동 채무 합계 | 126,466,494 |
| 비유동 매입채무 | 0 |
| 비유동미지급금 | 0 |
| 비유동미지급비용 | 0 |
| 비유동수입보증금 | 15,076,082 |
| 매입채무 및 기타 비유동 채무 합계 | 15,076,082 |

## 17. 차입금

차입금에 대한 세부 정보

당반기 (단위 : 천원)

| | 공시금액 |
|---|---|
| 기초 차입금 | 258,841,129 |
| 차입 | 127,469,850 |
| 상환 | (88,800,000) |
| 현재가치할인차금 상각 | 220,122 |
| 반기말 차입금 | 297,731,101 |

전반기 (단위 : 천원)

| | 공시금액 |
|---|---|
| 기초 차입금 | 258,800,000 |
| 차입 | 35,000,000 |
| 상환 | (55,000,000) |
| 현재가치할인차금 상각 | 0 |
| 반기말 차입금 | 238,800,000 |

## 18. 사채

사채에 대한 세부 정보 공시

당반기 (단위 : 천원)

| | 공시금액 |
|---|---|
| 기초 사채 | 659,143,674 |

| | |
|---|---|
| 발행 | 0 |
| 상환 | (120,000,000) |
| 사채할인발행차금의 상각 | 262,682 |
| 반기말 사채 | 539,406,356 |

전반기 (단위 : 천원)

| | 공시금액 |
|---|---|
| 기초 사채 | 499,219,150 |
| 발행 | 199,411,260 |
| 상환 | (40,000,000) |
| 사채할인발행차금의 상각 | 249,903 |
| 반기말 사채 | 658,880,313 |

## 19. 순확정급여부채(자산)

확정급여제도에 대한 공시

확정급여제도에 대한 공시

당반기 (단위 : 천원)

| | 확정급여채무 | 사외적립자산 | 순확정급여부채(자산) 합계 |
|---|---|---|---|
| 당기근무원가 | 1,939,992 | 0 | 1,939,992 |
| 과거근무원가 | 2,862,500 | 0 | 2,862,500 |
| 순이자원가 | 477,910 | (596,578) | (118,668) |
| 합계 | 5,280,402 | (596,578) | 4,683,824 |

전반기 (단위 : 천원)

| | 확정급여채무 | 사외적립자산 | 순확정급여부채(자산) 합계 |
|---|---|---|---|
| 당기근무원가 | 2,052,601 | 0 | 2,052,601 |
| 과거근무원가 | 0 | 0 | 0 |
| 순이자원가 | 456,117 | (484,842) | (28,725) |
| 합계 | 2,508,718 | (484,842) | 2,023,876 |

순확정급여부채(자산)에 대한 공시

순확정급여부채(자산)에 대한 공시

당반기말 (단위 : 천원)

| | 공시금액 |
|---|---|
| 기금이 적립된 확정급여채무의 현재가치 | 32,129,926 |
| 사외적립자산의 공정가치 | (40,679,282) |
| 순확정급여부채(자산) | (8,549,356) |

전기말 (단위 : 천원)

| | 공시금액 |
|---|---|
| 기금이 적립된 확정급여채무의 현재가치 | 28,592,385 |
| 사외적립자산의 공정가치 | (33,124,637) |
| 순확정급여부채(자산) | (4,532,252) |

## 20. 고객과의 계약에서 생기는 수익

수익의 종류에 대한 공시

당사의 주요 수익은 수산물 어획 및 판매, 수산물가공 제상품 판매, 보관업 등 입니다. 이외 수익은 배당금수익과 부동산 임대수익이 있습니다.

수익의 종류에 대한 공시

당반기 (단위 : 천원)

| | 장부금액 | |
|---|---|---|
| | 공시금액 | |
| | 3개월 | 누적 |
| 고객과의 계약에서 생기는 수익 | 294,194,176 | 535,260,908 |
| 배당금수익 | 36,347,000 | 85,186,208 |
| 부동산임대수익 | 5,884,615 | 11,730,263 |
| 매출액 합계 | 336,425,791 | 632,177,379 |

전반기 (단위 : 천원)

| | 장부금액 | |
|---|---|---|
| | 공시금액 | |
| | 3개월 | 누적 |
| 고객과의 계약에서 생기는 수익 | 252,914,266 | 480,273,512 |
| 배당금수익 | 0 | 87,558,277 |
| 부동산임대수익 | 5,740,692 | 11,427,037 |
| 매출액 합계 | 258,654,958 | 579,258,826 |

고객과의 계약에서 생기는 수익의 구분에 대한 공시

당반기와 전반기 중 재화 또는 용역의 유형에 따른 고객과의 계약에서 생기는 수익은 다음과 같습니다.

고객과의 계약에서 생기는 수익의 구분에 대한 공시

당반기 (단위 : 천원)

| | 장부금액 | |
|---|---|---|
| | 공시금액 | |
| | 3개월 | 누적 |
| 어획물매출액 | 72,593,351 | 119,650,915 |
| 제상품매출액 | 142,649,887 | 273,755,174 |

| | | |
|---|---|---|
| 물류매출액 | 5,140,128 | 9,751,139 |
| 기타매출 | 73,810,810 | 132,103,680 |
| 고객과의 계약에서 생기는 수익 합계 | 294,194,176 | 535,260,908 |

전반기 (단위 : 천원)

| | 장부금액 | |
|---|---|---|
| | 공시금액 | |
| | 3개월 | 누적 |
| 어획물매출액 | 73,331,865 | 132,894,967 |
| 제상품매출액 | 119,256,029 | 239,817,634 |
| 물류매출액 | 4,966,476 | 9,542,743 |
| 기타매출 | 55,359,896 | 98,018,168 |
| 고객과의 계약에서 생기는 수익 합계 | 252,914,266 | 480,273,512 |

## 21. 비용의 성격별 분류

비용의 성격별 분류 공시

당반기 (단위 : 천원)

| | 장부금액 | |
|---|---|---|
| | 공시금액 | |
| | 3개월 | 누적 |
| 재고자산의 변동 | (3,326,553) | (23,764,282) |
| 원부재료의 사용액 | 52,802,264 | 91,651,745 |
| 상품의 매입 | 119,002,681 | 242,777,565 |
| 종업원급여 | 29,853,680 | 55,590,037 |
| 감가상각비와 기타상각비 | 10,436,516 | 19,793,328 |
| 운반비 | 13,483,872 | 25,792,529 |
| 지급수수료 | 16,849,817 | 31,869,491 |
| 기타 비용 | 41,323,756 | 65,897,358 |
| 성격별 비용 합계 | 280,426,033 | 509,607,771 |

전반기 (단위 : 천원)

| | 장부금액 | |
|---|---|---|
| | 공시금액 | |
| | 3개월 | 누적 |
| 재고자산의 변동 | (7,877,244) | (16,634,810) |
| 원부재료의 사용액 | 37,948,725 | 80,117,090 |
| 상품의 매입 | 124,428,443 | 238,288,192 |
| 종업원급여 | 24,537,947 | 49,013,817 |

| | | |
|---|---|---|
| 감가상각비와 기타상각비 | 9,266,155 | 19,197,224 |
| 운반비 | 19,653,851 | 29,187,192 |
| 지급수수료 | 13,735,698 | 25,182,458 |
| 기타 비용 | 21,200,886 | 35,611,831 |
| 성격별 비용 합계 | 242,894,461 | 459,962,994 |

## 22. 순금융수익(비용)

금융수익 및 금융비용

당반기 (단위 : 천원)

| | 장부금액 | |
|---|---|---|
| | 공시금액 | |
| | 3개월 | 누적 |
| 이자수익 | 1,156,442 | 2,540,996 |
| 배당금수익 | 0 | 477,629 |
| 당기손익-공정가치 측정 금융자산 평가이익 | (3,440,557) | 8,136,561 |
| 합계 : 금융수익 | (2,284,115) | 11,155,186 |
| 이자비용 | (7,251,475) | (15,049,515) |
| 당기손익-공정가치 측정 금융자산 평가손실 | (213,889) | (213,889) |
| 파생상품평가손실 | (692,935) | (692,935) |
| 합계 : 금융원가 | (8,158,299) | (15,956,339) |
| 순금융수익(비용) | (10,442,414) | (4,801,153) |

전반기 (단위 : 천원)

| | 장부금액 | |
|---|---|---|
| | 공시금액 | |
| | 3개월 | 누적 |
| 이자수익 | 1,881,757 | 3,686,486 |
| 배당금수익 | 0 | 722,725 |
| 당기손익-공정가치 측정 금융자산 평가이익 | 606,679 | 662,482 |
| 합계 : 금융수익 | 2,488,436 | 5,071,693 |
| 이자비용 | (7,865,695) | (15,728,044) |
| 당기손익-공정가치 측정 금융자산 평가손실 | 2,060,127 | (4,515,538) |
| 파생상품평가손실 | 0 | 0 |
| 합계 : 금융원가 | (5,805,568) | (20,243,582) |
| 순금융수익(비용) | (3,317,132) | (15,171,889) |

## 23. 법인세비용

평균유효세율과 적용세율간의 조정

법인세비용은 당기법인세비용에서 과거기간 당기법인세에 대하여 당반기에 인식한 조정사항, 일시적차이의 발생과 소멸로 인한 이연법인세비용 및 수입배당금 익금불산입 세무조정을 포함한 당기손익 이외로 인식되는 항목과 관련된 법인세비용을 조정하여 산출하였습니다.

평균유효세율과 적용세율간의 조정

당반기

| | 공시금액 |
|---|---|
| 평균유효세율 | 0.0980 |

전반기

| | 공시금액 |
|---|---|
| 평균유효세율 | 0.0337 |

## 24. 배당금

배당금에 대한 공시

당반기말 (단위 : 백만원)

| | 연차배당 | 중간배당 |
|---|---|---|
| 보통주에 지급된 배당금 | 26,484 | |
| 보통주 주당 배당금 (단위: 원) | 600 | |
| 보통주 주당 배당률 | 0.60 | |
| 비고 | 2025년 12월 31일로 종료하는 회계기간에 대한 보통주 배당금은 2026년 4월 중에 지급되었습니다. | |

전기말 (단위 : 백만원)

| | 연차배당 | 중간배당 |
|---|---|---|
| 보통주에 지급된 배당금 | 43,585 | 24,277 |
| 보통주 주당 배당금 (단위: 원) | | |
| 보통주 주당 배당률 | | |
| 비고 | | |

## 25. 특수관계자

(1) 당반기말 현재 당사의 특수관계자 내역은 다음과 같습니다.

| 구 분 | 특수관계자명 |
|---|---|
| 최상위지배자 | 김남정 |
| 종속기업 | (주)동원에프앤비, 동원시스템즈(주), 동원씨앤에스(주), 농업회사법인 어석합자회사,<br>동원팜스(주), (주)동원홈푸드, 위해삼조식품유한공사, (주)동원에프앤비 개 |

| | |
|---|---|
| | 성,<br>동원식품(상해)유한공사, DW Global Inc., DONGWON JAPAN CO.,LTD,<br>Sealand Trading Service Co., StarKist Co., StarKist Samoa Co.,<br>Marine Trading Pacific Inc., Galapesca S.A., Bounty Seafood LTD.,<br>Societe de Conserverie En Afrique S.A., 동원건설산업(주), 동원로엑스냉장(주),<br>TALOFA SYSTEM AMERICAN SAMOA, INC., COMPAGNIE AFRICAINE DE PECHE AU SENEGAL,<br>Tan Tien Plastic Packaging Joint Stock Company, 동원로엑스(주), 동원로엑스인천(주),<br>동원부산컨테이너터미널(주), Dongwon Loex U.S.A Inc, (주)동원티엘에스, 비아이디씨(주),<br>DONGWON F&B VIETNAM COMPANY LIMITED, 동원로엑스냉장투(주),<br>TUDO Fisheries Co., Pty., LTD., 케이스마트양식(주),NCK Logistics Holding Pte. Ltd.,<br>SP Logistics Investment Pte. Ltd., 동원기술투자(주), 천안신사산업단지(주), 넥스트로(주),<br>동원신성장1호조합, 동원신성장2호조합, 메디스타 신기술투자조합 |
| 관계기업 및 공동기업 | 여수문화방송(주), 한국태양보성1호발전소(주), 진안물사랑(주), (주)신동건설,<br>(주)신동에너콤, Kiribati and KT Fisheries Co., LTD., 울산항만운영(주), (주)인천크로스독,<br>인천내항부두운영(주), 평택항만(주), 당진항만(주), (주)티피에스, 동원글로벌터미널부산(주), (주)헥사휴먼케어, 실마릴글로벌AI신기술투자조합 제1호 |
| 기타 특수관계자 | (재)동원육영재단, 원양어선안전펀드8호(주) |

## 특수관계자거래에 대한 공시

특수관계자거래에 대한 공시

당반기

(단위 : 천원)

| | 특수관계자의 범주 | | |

| 이자수익 | 배당금수익 | 비고 |
|---|---|---|
| 0 | 0 | |
| 0 | 0 | |
| 0 | 0 | |
| 0 | 0 | |
| 0 | 0 | |
| 0 | 0 | |
| 0 | 0 | |
| 57,690 | 0 | |
| 0 | 0 | |
| 0 | 0 | |
| 0 | 0 | |
| 0 | 0 | |
| 0 | 0 | |
| 0

| | StarKist Co. | | StarKist Samoa Co. | | 동원로엑스냉장부(주) | | Sealand Trading Service Co. | | Societe de Conserverie En Afrique S.A. | | COMPAGNIE AFRICAINE DE PECHEAU SENEGAL | | (주)동원에프앤비 | | 동원시스템즈(주) | | (주)동원홈푸드 | | 동원팜스(주) | | 동원건설산업(주) | | 동원로엑스냉장(주) | | 동원로엑스(주) | | 동원로엑스인천(주) | | 동원기술투자(주) | | 비아이디씨(주) | | (주)동화 | | TUDO Fisheries Co., Pty., LTD. | | 넥스트로(주) | | 한장중합물류(주) | | 케이스마트양식(주) | | 농업회사법인 어석항자회사 | | 동원씨앤에스(주) | | (주)동원타엠에스 | | DONGWON JAPAN CO.,LTD | | Galapesca S.A. | | Kiribati and KT Fisheries Co., LTD. | | 여수문화방송(주) | | 동원글로벌터미널부산(주) | | (재)동원희망재단 | |
|---|---|---|---|---|---|---|---|---|---|---|---|---|---|---|---|---|---|---|---|---|---|---|---|---|---|---|---|---|---|---|---|---|---|---|---|---|---|---|---|---|---|---|---|---|---|---|---|---|---|---|---|---|
| | 3개월 | 누적 | 3개월 | 누적 | 3개월 | 누적 | 3개월 | 누적 | 3개월 | 누적 | 3개월 | 누적 | 3개월 | 누적 | 3개월 | 누적 | 3개월 | 누적 | 3개월 | 누적 | 3개월 | 누적 | 3개월 | 누적 | 3개월 | 누적 | 3개월 | 누적 | 3개월 | 누적 | 3개월 | 누적 | 3개월 | 누적 | 3개월 | 누적 | 3개월 | 누적 | 3개월 | 누적 | 3개월 | 누적 | 3개월 | 누적 | 3개월 | 누적 | 3개월 | 누적 | 3개월 | 누적 | 3개월 | 누적 |
| 매출 | 166,982 | 36,764,778 | | 1,037,548 | 159,673 | 355,156 | 11,914 | 29,130 | 523,484 | 2,928,970 | | | 260,463 | 492,122 | 36,597,101 | 84,158,782 | 4,142,717 | 19,234,372 | 5,845,037 | 8,634,205 | 469,880 | 674,629 | 1,059,306 | 1,536,411 | 63,391 | 118,372 | 5,672,685 | 37,359,901 | 200,049 | 384,865 | 4,999 | 7,075 | 145,781 | 205,506 | 251,165 | 391,212 | 4,262,292 | 5,724,157 | 146,012 | 192,452 | 7,428 | 8,098 | 394,436 | 804,220 | 334,000 | 334,000 | 699,332 | 1,333,593 | | | 275,706 | 275,706 | | | 1,703,034 | 1,956,918 | 0 | | 273,460 | 533,678 | 25,539 | 48,585 |
| 이자수익 | 0 | 0 | 0 | 0 | 0 | 0 | 634,338 | 1,341,188 | 0 | 0 | 0 | 0 | 0 | 0 | 0 | 0 | 0 | 0 | 0 | 0 | 0 | 0 | 0 | 0 | 0 | 0 | 0 | 0 | 0 | 0 | 0 | 0 | 0 | 0 | 1,795,965 | 3,657,355 | 0 | 0 | 0 | 0 | 0 | 0 | 0 | 0 | 0 | 0 | 0 | 0 | 0 | 0 | 0 | 0 | 361,043 | 781,902 | 0 | 0 | 0 | 0 | 0 | 0 |
| 배당금수익 | 0 | 0 | 0 | 0 | 0 | 0 | 0 | 0 | 0 | 0 | 0 | 0 | 0 | 0 | 0 | 0 | 0 | 0 | 0 | 0 | 0 | 0 | 0 | 0 | 0 | 0 | 0 | 0 | 0 | 0 | 0 | 0 | 0 | 0 | 0 | 0 | 0 | 0 | 0 | 0 | 0 | 0 | 0 | 0 | 0 | 0 | 0 | 0 | 0 | 0 | 0 | 0 | 0 | 0 | 0 | 0 | 0 | 0 | 0 | 0 |




# 특수관계자 매입 거래에 대한 공시

특수관계자 매입 거래에 대한 공시

당반기

(단위 : 천원)

| | 특수관계자의 범주 | | | | | | | | | | | | | | | | | | | | | | | | | | | |
|---|---|---|---|---|---|---|---|---|---|---|---|---|---|---|---|---|---|---|---|---|---|---|---|---|---|---|---|---|
| | 모든 종속기업의 합계 | | | | | | | | | | | | | | | | | | | | 공동기업 | | 모든 관계기업의 합계 | | 기타 특수관계자 | |
| | 동원로엑스냉장투(주) | | Sealand Trading Service Co. | | COMPAGNIE AFRICAINE DE PECHE AU SENEGAL | | (주)동원에프앤비 | | 동원시스템즈(주) | | (주)동원홈푸드 | | 동원팜스(주) | | 동원건설산업(주) | | 동원로엑스냉장(주) | | 동원로엑스(주) | | TUDO Fisheries Co., Pty., LTD. | | Kiribati and KT Fisheries Co., LTD. | | 동원글로벌터미널부산(주) | | 원양어선안전펀드8호(주) | |
| | 3개월 | 누적 | 3개월 | 누적 | 3개월 | 누적 | 3개월 | 누적 | 3개월 | 누적 | 3개월 | 누적 | 3개월 | 누적 | 3개월 | 누적 | 3개월 | 누적 | 3개월 | 누적 | 3개월 | 누적 | 3개월 | 누적 | 3개월 | 누적 | 3개월 | 누적 |
| 매입 | 5,016 | 5,016 | 51,800 | 640,285 | 7,636,001 | 16,277,869 | 162,627 | 613,124 | 44,614 | 72,131 | 268,826 | 588,905 | 0 | 0 | 1,388,635 | 2,790,669 | 11,587 | 19,156 | 184,844 | 368,067 | 11,604,138 | 20,601,782 | (378,828) | 2,315,447 | 567 | 567 | 0 | 0 |
| 지급수수료 | 60,071 | 90,607 | 0 | 0 | 0 | 0 | 59,737 | 101,539 | 0 | 2,053 | 35,335 | 80,155 | 0 | 220 | 3,601 | 7,476 | 106,052 | 174,828 | 752,192 | 1,245,639 | 0 | 0 | 0 | 0 | 0 | 160 | 0 | 0 |

| | | | | | | | | | | | | | | | | | | | | | | | | | | | | |
|---|---|---|---|---|---|---|---|---|---|---|---|---|---|---|---|---|---|---|---|---|---|---|---|---|---|---|---|---|
| 유형자산 취득 | 0 | 0 | 5,668,400 | 14,099,636 | 0 | 0 | 0 | 0 | 0 | 0 | 0 | 0 | 0 | 0 | 97,398 | 97,398 | 0 | 0 | 0 | 0 | 0 | 0 | 0 | 0 | 0 | 0 | 0 | 0 |
| 이자비용 | 0 | 0 | 0 | 0 | 0 | 0 | 0 | 0 | 0 | 0 | 0 | 0 | 0 | 0 | 0 | 0 | 0 | 0 | 0 | 0 | 0 | 0 | 0 | 0 | 0 | 0 | 139,957 | 202,077 |
| 비고 | | | | 해당 매입 등의 거래 내역은 리스계약에 따른 리스료를 포함하고 있습니다. | | | | 해당 매입 등의 거래 내역은 리스계약에 따른 리스료를 포함하고 있습니다. | | | | | | | | | | | | | | | 매입 - 당반기 중 매입이 확정되면서 발생한 정산차이가 포함되어 있습니다. | | | | | |

전반기

(단위 : 천원)

| | 특수관계자의 범주 | | | | | | | | | | | | | | | | | | | | | | | | | |
|---|---|---|---|---|---|---|---|---|---|---|---|---|---|---|---|---|---|---|---|---|---|---|---|---|---|---|
| | 모든 종속기업의 합계 | | | | | | | | | | | | | | | | | | | | 공동기업 | | 모든 관계기업의 합계 | | 기타 특수관계자 | |
| | 동원로엑스냉장투(주) | | Sealand Trading Service Co. | | COMPAGNIE AFRICAINE DE PECHE AU SENEGAL | | (주)동원에프앤비 | | 동원시스템즈(주) | | (주)동원홈푸드 | | 동원팜스(주) | | 동원건설산업(주) | | 동원로엑스냉장(주) | | 동원로엑스(주) | | TUDO Fisheries Co., Pty., LTD. | | Kiribati and KT Fisheries Co., LTD. | | 동원글로벌터미널부산(주) | | 원양어선안전펀드8호(주) | |
| | 3개월 | 누적 | 3개월 | 누적 | 3개월 | 누적 | 3개월 | 누적 | 3개월 | 누적 | 3개월 | 누적 | 3개월 | 누적 | 3개월 | 누적 | 3개월 | 누적 | 3개월 | 누적 | 3개월 | 누적 | 3개월 | 누적 | 3개월 | 누적 | 3개월 | 누적 |
| 매입 | 0 | 0 | 597,738 | 1,276,546 | 729,091 | 1,251,716 | 175,181 | 534,414 | 13,945 | 34,376 | 355,912 | 602,204 | 0 | 0 | 1,394,549 | 2,744,590 | 892 | 892 | 187,716 | 370,964 | 16,604,614 | 27,945,764 | 6,949,513 | 9,463,985 | 0 | 0 | | |
| 지급수수료 | 269,370 | 436,630 | 0 | 0 | 0 | 0 | 81,784 | 180,892 | 120 | 2,228 | 34,319 | 67,216 | 0 | 140 | 2,450 | 5,150 | 80,805 | 130,065 | 712,565 | 1,290,501 | 0 | 0 | 0 | 0 | 0 | 60 | | |
| 유형자산 취득 | 0 | 0 | 2,360,452 | 2,360,452 | 0 | 0 | 0 | 0 | 0 | 0 | 0 | 0 | 0 | 0 | 11,154,229 | 11,154,229 | 0 | 0 | 0 | 0 | 0 | 0 | 0 | 0 | 0 | 0 | | |
| 이자비용 | | | | | | | | | | | | | | | | | | | | | | | | | | | | |
| 비고 | | | | 해당 매입 등의 거래 내역은 리스계약에 따른 리스료를 포함하고 있습니다. | | | | 해당 매입 등의 거래 내역은 리스계약에 따른 리스료를 포함하고 있습니다. | | | | | | | | | | | | | | | | | | | | | |

# 특수관계자 자금거래에 관한 공시

특수관계자 자금거래에 관한 공시

당반기

(단위 : 천원)

| | 특수관계자의 범주 | | | | | | | | | | | | | |
|---|---|---|---|---|---|---|---|---|---|---|---|---|---|---|
| | 최상위지배자 | 모든 종속기업의 합계 | | | | | | | | | | | 모든 관계기업의 합계 | 기타 특수관계자 |
| | 임원 등 | Sealand Trading Service Co. | (주)동원에프앤비 | 동원시스템즈(주) | 동원로엑스(주) | StarKist Co. | 동원산성장1호조합 | 동원산성장2호조합 | 메디스타 신기술투자조합 | 동원부산컨테이너터미널(주) | 동원로엑스냉장부(주) | 케이스마트앙식(주) | 여수문화방송(주) | (재)동원학명재단 | 원양어선안전펀드8호 |
| 배당금수취 및 지급 | (17,818,252) | 0 | 15,436,496 | 6,202,712 | 27,200,000 | 36,347,000 | 0 | 0 | 0 | 0 | 0 | 0 | 41,760 | (2,569,976) | 0 |
| 대여금의 회수 및 대여 | 0 | 5,165,640 | 0 | 0 | 0 | 0 | 0 | 0 | 0 | 0 | 0 | (490,000) | 0 | 0 | 0 |
| 리스부채의 상환 | 0 | (698,366) | 0 | 0 | 0 | 0 | 0 | 0 | 0 | 0 | 0 | 0 | 0 | 0 | 0 |
| 출자거래 | 0 | 0 | 0 | 0 | 0 | 0 | 330,000 | 0 | 0 | 22,000,000 | 8,500,000 | 0 | 0 | 0 | 0 |
| 차입 | 0 | 0 | 0 | 0 | 0 | 0 | 0 | 0 | 0 | 0 | 0 | 0 | 0 | 0 | 7,469,850 |

전반기

(단위 : 천원)

| | 특수관계자의 범주 | | | |
|---|---|---|---|---|
| | 최상위지배자 | 모든 종속기업의 합계 | 모든 관계기업의 합계 | 기타 특수관계자 |

| | 임원 등 | Sealand Trading Service Co. | (주)동원에프앤비 | 동원시스템즈(주) | 동원로엑스(주) | StarKist Co. | 동원신성장1호조합 | 동원신성장2호조합 | 메디스타 신기술투자조합 | 동원부산컨테이너터미널(주) | 동원로엑스냉장투(주) | 케이스마트앙식(주) | 여수문화방송(주) | (재)동원복영재단 | 원양어선안전펀드 8호 |
|---|---|---|---|---|---|---|---|---|---|---|---|---|---|---|---|
| 배당금수취 및 지급 | (35,471,506) | 0 | 11,481,272 | 12,409,505 | 27,200,000 | 36,467,500 | 0 | 0 | 0 | 0 | 0 | 0 | 48,720 | (1,906,912) | 0 |
| 대여금의 회수 및 대여 | 0 | 387,870 | 0 | 0 | 0 | 0 | 0 | 0 | 0 | 0 | 0 | 0 | 0 | 0 | 0 |
| 리스부채의 상환 | 0 | (1,101,465) | 0 | 0 | 0 | 0 | 0 | 0 | 0 | 0 | 0 | 0 | 0 | 0 | 0 |
| 출자거래 | 0 | 0 | 0 | 0 | 0 | 0 | 60,000 | 10,000 | 810,000 | 0 | 0 | 0 | 0 | 0 | 0 |
| 차입 | | | | | | | | | | | | | | | |

특수관계자간의 리스 거래에 대한 공시

특수관계자간의 리스 거래에 대한 공시

당반기말 (단위 : 백만원)

| | 특수관계자의 범주 |
|---|---|
| | 모든 종속기업의 합계 |
| | Sealand Trading Service Co. 및 (주)동원에프앤비 |
| 사용권자산 | 939 |
| 리스부채 | 578 |

전기말 (단위 : 백만원)

| | 특수관계자의 범주 |
|---|---|
| | 모든 종속기업의 합계 |
| | Sealand Trading Service Co. 및 (주)동원에프앤비 |
| 사용권자산 | 4,113 |
| 리스부채 | 3,854 |

특수관계자간 리스부채 상환에 대한 공시

특수관계자간 리스부채 상환에 대한 공시

당반기 (단위 : 백만원)

| | 특수관계자의 범주 |
|---|---|
| | 모든 종속기업의 합계 |
| | Sealand Trading Service Co. 및 (주)동원에프앤비 |
| 리스부채의 상환(이자비용 포함) | 754 |

전반기 (단위 : 백만원)

| | 특수관계자의 범주 |
|---|---|
| | 모든 종속기업의 합계 |
| | Sealand Trading Service Co. 및 (주)동원에프앤비 |
| 리스부채의 상환(이자비용 포함) | 1,217 |

## 기타특수관계자 관련 공시

(단위 : 백만원)

| | |
|---|---|
| | 특수관계자의 범주 |
| | 기타 특수관계자 |
| | 원양어선안전펀드8호(주) |
| 계약 종류 | 나용선계약 |
| 차입 목적 | 건조 중인 선박의 대금 지급 |
| 차입 실행 금액 | 32,369 |
| 잔여 차입예정액 | 7,470 |

## 특수관계자거래의 채권·채무 잔액에 대한 공시

특수관계자거래의 채권·채무 잔액에 대한 공시

당반기말

(단위 : 천원)

| | 특수관계자의 범주 | | | | | | | | | | | | | | | | | | | | | | | | | | | | |
|---|---|---|---|---|---|---|---|---|---|---|---|---|---|---|---|---|---|---|---|---|---|---|---|---|---|---|---|---|---|
| | 모든 종속기업의 합계 | | | | | | | | | | | | | | | | | | | | | | | | 공동기업 | 모든 관계기업의 합계 | 기타 특수관계자 | |
| | Sealand Trading Service Co. | Societe de Conserverie En Afrique S.A. | StarKist Co. | StarKist Samoa Co. | Bounty Seafood LTD. | COMPAGNIE AFRICAINE DE PECHE AU SENEGAL | TUDO Fisheries Co., Pty., LTD. | 비아이디씨(주) | 동원로엑스(주) | 동원로엑스냉장(주) | 동원로엑스냉장투(주) | 동원로엑스인천(주) | (주)동원에프앤비 | 동원시스템즈(주) | 동원씨앤에스(주) | (주)동원홈푸드 | 동원팜스(주) | 동원건설산업(주) | 동원기술투자(주) | 케이스마트양식(주) | 넥스트로(주) | (주)동원타맹에스 | 농협회사법인 어석합자회사 | DONGWON JAPAN CO.,LTD | Galapesca S.A. | Kiribati and KT Fisheries Co., LTD. | 동원글로벌터미널부산(주) | (재)동원특행재단 | 원양어선안전펀드8호 |
| 매출채권 | | 3,314,374 | 2,084,766 | 765,893 | 0 | 4,656,071 | 10,620,427 | 147,326 | 4,609,188 | 57,579 | 95,171 | 8,201 | 14,831,625 | 5,220,677 | 26,379 | 5,526,547 | 872,523 | 1,589,742 | 2,112 | 63,344 | 211,176 | 14,960 | | | 6,253,724 | 10,659,106 | 94,529 | 9,201 | |
| 미수금 | | 212,001 | 0 | 0 | 134,095 | 19,242,017 | 35,714,990 | 0 | 0 | 0 | 0 | 0 | 0 | 0 | 0 | 356 | 440 | 0 | 0 | 0 | 0 | 0 | | | 0 | 12,688,242 | 0 | 0 | |
| 대여금 | | 0 | 0 | 0 | 618,499 | 0 | 0 | 0 | 0 | 0 | 0 | 0 | 0 | 0 | 0 | 0 | 0 | 0 | 0 | 490,000 | 0 | 0 | | | 0 | 0 | 0 | 0 | |
| 임차보증금 | | 0 | 0 | 0 | 0 | 0 | 0 | 0 | 0 | 0 | 0 | 0 | 298,496 | 0 | 0 | 0 | 0 | 0 | 0 | 0 | 0 | 0 | | | 0 | 0 | 0 | 0 | |
| 매입채무 | 0 | | | | | 16,209,370 | 7,492,876 | | 0 | 0 | 17,290 | | 4,520 | 0 | 0 | 8,580 | 0 | 2,077 | 0 | | 0 | | 0 | | | 88,100 | 0 | | 0 |
| 미지급금 | 4,905 | | | | | 0 | 0 | | 448,795 | 50,703 | 0 | | 363,466 | 13,013 | 0 | 132,416 | 0 | 681,370 | 0 | | 0 | | 22,080 | | | 0 | 0 | | 0 |
| 임대보증금 | 0 | | | | | 0 | 0 | | 1,587,803 | 0 | 0 | | 4,643,478 | 2,207,084 | 85,915 | 2,823,102 | 229,949 | 1,351,481 | 103,194 | | 145,941 | | 0 | | | 0 | 9,066 | | 0 |
| 리스부채 | 0 | | | | | 0 | 0 | | 0 | 0 | 0 | | 578,488 | 0 | 0 | 0 | 0 | 0 | 0 | | 0 | | 0 | | | 0 | 0 | | 0 |
| 차입금 | 0 | | | | | 0 | 0 | | 0 | 0 | 0 | | 0 | 0 | 0 | 0 | 0 | 0 | 0 | | 0 | | 0 | | | 0 | 0 | | 32,369,350 |

전기말

(단위 : 천원)

| | 특수관계자의 범주 | | | |
|---|---|---|---|---|
| | 모든 종속기업의 합계 | 공동기업 | 모든 관계기업의 합계 | 기타 특수관계자 |

| | Sealand Trading Service Co. | Societe de Conserverie En Afrique S.A. | StarKist Co. | StarKist Samoa Co. | Bounty Seafood LTD. | COMPAGNIE AFRICAINE DE PECHEAU SENEGAL | TUDO Fisheries Co., Pty., LTD. | 비아이디씨(주) | 동원로엑스(주) | 동원로엑스냉장(주) | 동원로엑스냉장투(주) | 동원로엑스인천(주) | (주)동원에프앤비 | 동원시스템즈(주) | 동원씨앤에스(주) | (주)동원홈푸드 | 동원팜스(주) | 동원건설산업(주) | 동원기술투자(주) | 케이스마트앙식(주) | 넥스트로(주) | (주)동원티엠에스 | 농업회사법인 어석함자회사 | DONGWON JAPAN CO.,LTD | Galapesca S.A. | Kiribati and KT Fisheries Co., LTD. | 동원글로벌터미널부산(주) | (재)동원특명재단 | 동원양어선안전펀드8호 |
|---|---|---|---|---|---|---|---|---|---|---|---|---|---|---|---|---|---|---|---|---|---|---|---|---|---|---|---|---|
| 매출채권 | 0 | 2,471,437 | 2,981,819 | | 0 | 3,579,609 | 7,761,046 | 100,030 | 3,075,319 | 80,858 | 67,446 | 10,630 | 9,496,878 | 2,451,398 | 20,564 | 5,089,683 | 602,133 | 1,515,602 | 3,242 | 15,754 | 329,882 | 15,730 | | 204,258 | 3,562,114 | 9,408,733 | 116,320 | 8,930 | |
| 미수금 | 12,080 | 254,293 | 0 | | 134,095 | 15,530,976 | 37,980,640 | 0 | 0 | 0 | 0 | 0 | 0 | 0 | 0 | 346 | 0 | 5,953 | 0 | 0 | 0 | 0 | | 0 | 0 | 12,226,160 | 0 | 0 | |
| 대여금 | 5,165,640 | 0 | 0 | | 575,728 | 0 | 0 | 0 | 0 | 0 | 0 | 0 | 0 | 0 | 0 | 0 | 0 | 0 | 0 | 0 | 0 | 0 | | 0 | 0 | 0 | 0 | 0 | |
| 임차보증금 | 0 | 0 | 0 | | 0 | 0 | 0 | 0 | 0 | 0 | 0 | 0 | 298,496 | 0 | 0 | 0 | 0 | 0 | 0 | 0 | 0 | 0 | | 0 | 0 | 0 | 0 | 0 | |
| 매입채무 | 0 | | | | | 13,609,972 | 3,132,908 | | 0 | 0 | 30,214 | | 0 | 0 | 0 | 4,534 | 0 | 2,077 | 0 | | 0 | | | | | 1,846,998 | | | 0 |
| 미지급금 | 21,260 | | | | | 0 | 0 | | 312,199 | 14,485 | 0 | | 70,296 | 28,627 | 0 | 77,236 | 0 | 474,955 | 0 | | 0 | | | | | 0 | | | 0 |
| 임대보증금 | 0 | | | | | 0 | 0 | | 1,600,937 | 0 | 0 | | 4,643,478 | 2,207,084 | 85,915 | 2,823,102 | 229,949 | 1,351,481 | 103,194 | | 141,873 | | | | | 0 | | | 0 |
| 리스부채 | 3,275,819 | | | | | 0 | 0 | | 0 | 0 | 0 | | 578,488 | 0 | 0 | 0 | 0 | 0 | 0 | | 0 | | | | | 0 | | | 0 |
| 차입금 | 0 | | | | | 0 | 0 | | 0 | 0 | 0 | | 0 | 0 | 0 | 0 | 0 | 0 | 0 | | 0 | | | | | 0 | | | 24,899,500 |

특수관계자거래의 대손충당금에 대한 공시

특수관계자거래의 대손충당금에 대한 공시

당반기말 (단위 : 백만원)

| | Kiribati and KT Fisheries Co., LTD. 및 Bounty Seafood LTD. |
|---|---|
| 대손충당금 | 16,778 |

전기말 (단위 : 백만원)

| | Kiribati and KT Fisheries Co., LTD. 및 Bounty Seafood LTD. |
|---|---|
| 대손충당금 | 13,398 |

특수관계자거래의 손상차손에 대한 공시

특수관계자거래의 손상차손에 대한 공시

당반기 (단위 : 백만원)

| | Kiribati and KT Fisheries Co., LTD. 및 Bounty Seafood LTD. |
|---|---|
| 손상차손 | 3,380 |
| 손상차손환입액 | |

전반기 (단위 : 백만원)

| | Kiribati and KT Fisheries Co., LTD. 및 Bounty Seafood LTD. |
|---|---|
| 손상차손 | |
| 손상차손환입액 | 6,550 |

특수관계자의 기타 채권에 대한 공시

특수관계자의 기타 채권에 대한 공시

(단위 : 백만원)

| | 연결납세제도 적용 종속기업 |
|---|---|
| 정산금 | 33,714 |
| 비고 | 상기 내역에 포함되지 않은 사항으로 연결납세제도에 따라 종속기업들로부터 수취해야 할 정산금 33,714백만원을 기타채권으로 인식하고 있습니다. |

특수관계자에게 제공하는 보증에 대한 공시

특수관계자에게 제공하는 보증에 대한 공시

(단위 : 천원)

| | 난내 및 난외계정 | | | | | |
|---|---|---|---|---|---|---|
| | 난외계정 | | | | | |
| | 보증 | | | | | |
| | 연대보증 | | | | | |
| | 특수관계자의 범주 | | | | | 특수관계자의 범주 합계 |
| | 모든 종속기업의 합계 | | | | | |
| | 동원건설산업(주) | 동원로엑스냉장(주) | StarKist Co. | Societe de Conserverie En Afrique S.A. | 케이스마트양식(주) | |
| 지급보증금액 KRW | 24,000,000 | 46,200,000 | | | | 70,200,000 |
| 지급보증금액 USD [USD, 일] | | | 169,200,000 | | 1,306,564 | 170,506,564 |
| 지급보증금액 EUR [EUR, 일] | | | | 28,600,000 | | 28,600,000 |
| 보증처 | 한국산업은행 | 한국산업은행, 농협은행 | 하나은행 뉴욕, SMBC 뉴욕, 신한은행 뉴욕 | 신한은행 런던, 하나은행 바레인 | Salmon Evolution ASA | |

| | | | | | | |
|---|---|---|---|---|---|---|
| 비고 | | | | | | 당반기말 현재 상기 지급보증과 관련하여 금융보증부채 435백만원이 계상되어 있습니다.<br>당반기말 현재 당사는 상기 지급보증 이외에 동원로엑스냉장(주), 동원로엑스냉장투(주), 동원건설산업(주)가 서울보증보험으로부터 제공받고 있는 사업이행보증 등(한도: 36,956백만원)에 대하여 연대보증을 제공하고 있습니다 |

특수관계자에게 제공하는 담보자산에 대한 공시

특수관계자에게 제공하는 담보자산에 대한 공시

(단위 : 천원)

| | 특수관계자의 범주 | | | 특수관계자의 범주 합계 |
|---|---|---|---|---|
| | 모든 종속기업의 합계 | | | |
| | 동원로엑스냉장투(주) | 케이스마트양식(주) | 동원건설산업(주) | |
| 금융기관 | 한국산업은행, 신한은행 | 한국산업은행, 신한은행 | 신한은행 | |
| 담보제공자산 | 유형자산, 투자부동산 | 투자부동산 | 투자부동산 | |
| 담보제공자산 장부금액 | 135,906,430 | 93,627,744 | 51,667,801 | 281,201,975 |
| 설정액 | 204,000,000 | 43,200,000 | 36,000,000 | 283,200,000 |
| 차입금액 | 153,682,659 | 19,130,000 | 25,000,000 | 197,812,659 |

| | | | | |
|---|---|---|---|---|
| 비고 | | | | 당반기말 현재 당사는 특수관계자에게 담보로 제공한 유형자산 및 투자부동산과 관련하여 DB손해보험(주)에 보험을 가입하고 있으며, 동 보험의 보험금은 산업은행 및신한은행에 247,200백만원 한도의 질권이 설정되어 있습니다. |

특수관계자인 펀드 및 투자조합에 대한 공시

특수관계자인 펀드 및 투자조합에 대한 공시

(단위 : 천원)

| | 특수관계자의 범주 | | | 특수관계자의 범주 합계 |
|---|---|---|---|---|
| | 모든 종속기업의 합계 | | | |
| | 동원신성장1호조합 | 동원신성장2호조합 | 메디스타 신기술투자조합 | |
| 약정금액 | 9,000,000 | 3,000,000 | 18,000,000 | 30,000,000 |
| 납입 출자액 | 3,750,000 | 1,040,000 | 9,570,000 | 14,360,000 |
| 잔여 출자액 | 5,250,000 | 1,960,000 | 8,430,000 | 15,640,000 |

주요 경영진에 대한 보상에 대한 공시

주요 경영진에 대한 보상에 대한 공시

당반기 (단위 : 천원)

| | 장부금액 | |
|---|---|---|
| | 공시금액 | |
| | 3개월 | 누적 |
| 단기급여 | 1,001,153 | 2,185,196 |
| 퇴직급여 | 2,991,659 | 3,120,817 |
| 합계 | 3,992,812 | 5,306,013 |
| 비고 | | 주요경영진은 등기 임원인 이사(사외이사 포함)입니다. |

전반기 (단위 : 천원)

| | 장부금액 | |
|---|---|---|
| | 공시금액 | |
| | 3개월 | 누적 |

| | | |
|---|---|---|
| 단기급여 | 846,850 | 1,823,604 |
| 퇴직급여 | 1,467,500 | 1,596,146 |
| 합계 | 2,314,350 | 3,419,750 |
| 비고 | | 주요경영진은 등기 임원인 이사(사외이사 포함)입니다. |

## 26. 우발부채와 약정사항

타인으로부터 제공받은 지급보증에 대한 공시

당반기말 현재 당사는 서울보증보험으로부터 계약이행보증 등의 지급보증을 제공받고 있습니다.

조건부채무인수약정에 대한 공시

당반기말 현재 당사는 아래의 사업과 관련하여 시공사인 동원건설산업(주)가 책임준공 미이행시 시행사 및 동원건설산업(주)와 함께 채무를 인수하는 조건부채무인수약정을 체결하고 있습니다.

조건부채무인수약정에 대한 공시

당반기말 (단위 : 천원)

| | 약정의 유형 | | | | | | | | | | | |
|---|---|---|---|---|---|---|---|---|---|---|---|---|
| | 조건부채무인수약정 | | | | | | | | | | | |
| | 교보생명 해운대 물류센터 | DB손해보험 여의도 오피스 | DB손해보험 성수동 오피스 | 페어웨이배제일차 원주 남한강CC | 신한은행 은평진관 시니어레지던스 | 한국증권금융 안성 휴로스 물류센터 | 하나은행 제3판교 업무시설(1~9BL) | NH투자증권 제3판교 업무시설 (10,11BL) | 하나캐피탈 이천 마장면 이평리 물류센터 | 하나은행 효제동 오피스 | KB증권 성수 269 오피스 | 약정의 유형 합계 |
| 조건부채무인수약정액 | 0 | 235,000,000 | 205,000,000 | 0 | 250,000,000 | 132,000,000 | 360,000,000 | 116,000,000 | 169,000,000 | 198,000,000 | 221,000,000 | 1,886,000,000 |

전기말 (단위 : 천원)

| | 약정의 유형 | | | | | | | | | | | |
|---|---|---|---|---|---|---|---|---|---|---|---|---|
| | 조건부채무인수약정 | | | | | | | | | | | |
| | 교보생명 해운대 물류센터 | DB손해보험 여의도 오피스 | DB손해보험 성수동 오피스 | 페어웨이배제일차 원주 남한강CC | 신한은행 은평진관 시니어레지던스 | 한국증권금융 안성 휴로스 물류센터 | 하나은행 제3판교 업무시설(1~9BL) | NH투자증권 제3판교 업무시설 (10,11BL) | 하나캐피탈 이천 마장면 이평리 물류센터 | 하나은행 효제동 오피스 | KB증권 성수 269 오피스 | 약정의 유형 합계 |
| 조건부채무인수약정액 | 160,000,000 | 235,000,000 | 205,000,000 | 150,000,000 | 250,000,000 | 132,000,000 | 360,000,000 | 116,000,000 | 0 | 0 | 0 | 1,608,000,000 |

법적소송우발부채에 대한 공시

법적소송우발부채에 대한 공시

(단위 : 백만원)

| | |
|---|---|
| | 우발부채의 분류 |
| | 법적소송우발부채 |
| | 법적소송우발부채의 분류 |
| | 피소(피고) |
| 소송 건수 | 1 |
| 소송 금액 | 200 |
| 의무의 성격에 대한 기술, 우발부채 | 소송의 최종 결과 및 그 영향은 당반기말 현재 합리적으로 예측할 수 없습니다. |

기타특수관계자 관련 공시

기타특수관계자 관련 공시

(단위 : 백만원)

| | 특수관계자의 범주 |
|---|---|
| | 기타 특수관계자 |
| | 원양어선안전펀드8호(주) |
| 계약 종류 | 나용선계약 |
| 차입 목적 | 건조 중인 선박의 대금 지급 |
| 산업은행 차입금 | 14,369 |
| 안전펀드선박투자회사 차입금 | 18,000 |
| 산업은행 약정한도 | 21,839 |
| 산업은행 잔여 차입 예정액 | 7,470 |

## 27. 현금흐름표

현금흐름표에 포함되지 않는 주요 비현금거래에 대한 공시

당반기 (단위 : 천원)

| | 공시금액 |
|---|---|
| 유형자산 처분으로 인한 미수금 | 1,518,706 |
| 유형자산 취득으로 인한 미지급금 | 264,229 |
| 유형자산과 투자부동산간의 대체 | 40,002 |
| 투자부동산 처분으로 인한 미수금 | 4,138,213 |
| 유형자산과 선급금간의 대체 | 0 |
| 무상증자 | 0 |

전반기 (단위 : 천원)

| | 공시금액 |
|---|---|
| 유형자산 처분으로 인한 미수금 | 2,763,776 |
| 유형자산 취득으로 인한 미지급금 | 18,405 |
| 유형자산과 투자부동산간의 대체 | 26,675,546 |
| 투자부동산 처분으로 인한 미수금 | 0 |
| 유형자산과 선급금간의 대체 | 9,959,800 |
| 무상증자 | 3,602,189 |

재무제표이용자들이 재무활동에서 생기는 부채의 변동을 평가할 수 있게 하는 정보의 공시

재무활동에서 생기는 부채의 조정에 관한 공시

재무활동에서 생기는 부채의 조정에 관한 공시

당반기 (단위 : 천원)

| | 미지급 배당금 | 단기차입금 | 유동성장기차입금 | 유동성사채 | 장기 차입금 | 사채 | 리스 부채 | 임대보증금 | 재무활동에서 생기는 부채 합계 |
|---|---|---|---|---|---|---|---|---|---|
| 기초 | 0 | 123,800,000 | 100,000,000 | 269,884,714 | 35,041,129 | 389,258,960 | 4,536,331 | 15,773,836 | 938,294,970 |
| 리스부채 인식 | 0 | 0 | 0 | 0 | 0 | 0 | 333,543 | 0 | 333,543 |

| | | | | | | | | | |
|---|---|---|---|---|---|---|---|---|---|
| 현금유입 | 0 | 105,000,000 | 0 | 0 | 22,469,850 | 0 | 0 | 53,968 | 127,523,818 |
| 현금유출 | (26,484,491) | (88,800,000) | 0 | (120,000,000) | 0 | 0 | (911,993) | (81,574) | (236,278,058) |
| 대체 | | | | | | | | | |
| 기타 | 26,484,491 | 0 | 0 | 107,907 | 220,122 | 154,775 | (2,655,862) | 0 | 24,311,433 |
| 반기말 | 0 | 140,000,000 | 100,000,000 | 149,992,621 | 57,731,101 | 389,413,735 | 1,302,019 | 15,746,230 | 854,185,706 |

전반기 (단위 : 천원)

| | 미지급 배당금 | 단기차입금 | 유동성장기차입금 | 유동성사채 | 장기 차입금 | 사채 | 리스 부채 | 임대보증금 | 재무활동에서 생기는 부채 합계 |
|---|---|---|---|---|---|---|---|---|---|
| 기초 | 0 | 158,800,000 | | 39,998,303 | 100,000,000 | 459,220,847 | 10,546,670 | 15,900,117 | 784,465,937 |
| 리스부채 인식 | 0 | 0 | | 0 | 0 | 0 | 235,699 | 0 | 235,699 |
| 현금유입 | 0 | 20,000,000 | | 0 | 15,000,000 | 199,411,260 | 0 | 171,718 | 234,582,978 |
| 현금유출 | (43,584,539) | (55,000,000) | | (40,000,000) | 0 | 0 | (1,831,438) | (131,853) | (140,547,830) |
| 대체 | 0 | 0 | | 120,000,000 | 0 | (120,000,000) | 0 | 0 | 0 |
| 기타 | 43,584,539 | 0 | | (64,313) | 0 | 314,216 | (2,659,223) | 0 | 41,175,219 |
| 반기말 | 0 | 123,800,000 | | 119,933,990 | 115,000,000 | 538,946,323 | 6,291,708 | 15,939,982 | 919,912,003 |

## 28. 보고기간후 사건

수정을 요하지 않는 보고기간후사건에 대한 공시

수정을 요하지 않는 보고기간후사건에 대한 공시

| | 중간배당 | 연대책임준공확약 및 채무인수확약 |
|---|---|---|
| 수정을 요하지 않는 보고기간후 사건의 성격에 대한 기술 | 당사는 2026년 8월 12일 이사회에서 주당 600원의 중간배당을 결의하였습니다. | 당사는 2026년 8월 12일 이사회 결의에 따라, 종속기업인 동원건설산업(주)의 채무금액 460,000백만원에 대한 연대책임준공확약 및 채무인수확약을 제공하였습니다. |

# 6. 배당에 관한 사항

## 가. 회사의 배당정책에 관한 사항

당사는 주주총회 개최일 이전 <현금・현물배당결정> 공시를 통해 배당관련정보를 안내하고 있습니다. 또한, 주주총회 승인 당일 <정기주주총회결과> 공시를 통해 배당의 확정을 안내하고 있습니다.

당사는 주주가치 제고를 위하여 제 36기 사업년도 이후 매년 배당을 실시하고 있습니다. 향후에도 배당가능이익의 범위 내에서 사업연도의 이익수준, 연간 현금 흐름 및 장기 투자 등을 종합적으로 고려하여 주주가치를 극대화하는 방향으로 배당을 진행하겠습니다. 세부 실행 계획으로는 유통 주식 수 확대, 연 2회 정기 배당 실시, 배당성향 지속적 확대를 통해 주주가치를 제고할 예정이며, 자세한 사항은 24.11.27에 공시한 기업가치제고계획을 참조하여 주시기 바랍니다.

## 나. 배당관련 예측가능성 제공에 관한 사항

### (1) 정관상 배당절차 개선방안 이행 가부

| 구분 | 결산배당 | 분기・중간배당 |
|---|---|---|
| 정관상 배당액 결정 기관 | 주주총회 | 이사회 |
| 정관상 배당기준일을 배당액 결정 이후로 정할 수 있는지 여부 | O | O |
| 배당절차 개선방안 이행 관련 향후 계획 | - | - |

### (2) 배당액 확정일 및 배당기준일 지정 현황

| 구분 | 결산월 | 배당여부 | 배당액 확정일 | 배당기준일 | 배당 예측가능성 제공여부 | 비고 |
|---|---|---|---|---|---|---|
| 결산배당 | 2023년 12월 | O | 2024년 03월 28일 | 2024년 04월 01일 | O | - |
| 결산배당 | 2024년 12월 | O | 2025년 03월 26일 | 2025년 03월 31일 | O | - |
| 중간배당 | 2025년 06월 | O | 2025년 08월 08일 | 2025년 08월 25일 | O | - |
| 결산배당 | 2025년 12월 | O | 2026년 03월 26일 | 2026년 03월 31일 | O | - |

## 다. 정관상 배당에 관한 사항

당사는 정관에 의거 이사회 결의 및 주주총회 승인을 통하여 배당을 실시하고 있으며, 회사의 미래성장을 위한 투자와 이익의 환원을 균형 있게 고려하여 매년 배당을 실시하고 있습니다. 배당과 관련한 당사 정관의 주요 규정은 아래와 같습니다.

제46조【이익배당】
① 이익의 배당은 금전과 주식 및 기타의 재산으로 할 수 있다. 단, 주식배당에 있어서는 관계법령이 정한 바에 의한다.
② 이익의 배당을 주식으로 하는 경우 회사가 종류주식을 발행한 때에는 주주총회의 결의로 그와 다른 종류의 주식으로도 할 수 있다.
③ 이 회사는 이사회결의로 제1항의 배당을 받을 주주를 확정하기 위한 기준일을 정할 수 있으며, 기준일을 정한 경우 그 기준일의 2주 전에 이를 공고하여야 한다.

제46조의2【중간배당】
① 이 회사는 이사회 결의로 상법 제 462 조의 3 에 의한 중간배당을 할 수 있다.
② 이 회사는 이사회 결의로 제 1 항의 배당을 받을 주주를 확정하기 위한 기준일을 정할 수 있으며 기준일을 정한 경우 그 기준일의 2 주 전에 이를 공고하여야 한다.
③ 중간배당은 직전결산기의 대차대조표상의 순자산액에서 다음 각호의 금액을 공제한 액을 한도로 한다.
1. 직전결산기의 자본금의 액
2. 직전결산기까지 적립된 자본준비금과 이익준비금의 합계액
3. 상법시행령에서 정하는 미실현이익
4. 직전결산기의 정기주주총회에서 이익배당하기로 정한 금액
5. 직전결산기까지 정관의 규정 또는 주주총회의 결의에 의하여 특정목적을 위해 적립한 임의준비금
6. 중간배당에 따라 당해 결산기에 적립하여야 할 이익준비금

## 라. 주요배당지표

| 구 분 | 주식의 종류 | 당기 | 전기 | 전전기 |
|---|---|---|---|---|
| | | 제58기 반기 (2026년) | 제57기 (2025년) | 제56기 (2024년) |
| 주당액면가액(원) | | 1,000 | 1,000 | 1,000 |
| (연결)당기순이익(백만원) | | 212,014 | 367,035 | 75,281 |
| (별도)당기순이익(백만원) | | 109,587 | 127,859 | 114,236 |
| (연결)주당순이익(원) | | 4,803 | 8,793 | 1,900 |
| 현금배당금총액(백만원) | | 26,484 | 50,762 | 43,585 |
| 주식배당금총액(백만원) | | - | - | - |
| (연결)현금배당성향(%) | | 12.49 | 13.83 | 57.90 |
| 현금배당수익률(%) | 보통주 | 1.61 | 2.74 | 2.93 |
| | 우선주 | - | - | - |
| 주식배당수익률(%) | 보통주 | - | - | - |
| | 우선주 | - | - | - |
| 주당 현금배당금(원) | 보통주 | 600 | 1,150 | 1,100 |
| | 우선주 | - | - | - |
| 주당 주식배당(주) | 보통주 | - | - | - |
| | 우선주 | - | - | - |

※ (연결)당기순이익은 연결당기순이익의 지배기업 소유주지분 귀속분입니다.
※ 현금배당수익률(%)은 결산배당결정일의 직전매매거래일로부터 과거 1주일간의 종가 평균입니다.
※ 당사는 2025.01.02를 신주배정기준일로 1주당 0.1주의 신주를 배정하는 무상증자를 결정하였습니다. 2024년 및 2025년(제 56기 및 제 57기)의 주당순이익과 주당 현금배당금은 무상증자를 반영하여 계산하였습니다.
※ 2026.08.12부로 결의된 중간배당을 포함하여 작성하였습니다. 중간배당은 제57기 24,277백만원(주당 550원), 58기 26,484백만원(주당 600원)입니다.

## 마. 과거 배당 이력

(단위: 회, %)

| 연속 배당횟수 | | 평균 배당수익률 | |
|---|---|---|---|
| 분기(중간)배당 | 결산배당 | 최근 3년간 | 최근 5년간 |
| 2 | 22 | 2.43 | 2.44 |

※ 최근사업연도 결산배당 및 당기 중간배당을 포함하고 있습니다.
※ 결산배당은 2004년(제36기)부터 연속 배당 중입니다.

# 7. 증권의 발행을 통한 자금조달에 관한 사항

## 7-1. 증권의 발행을 통한 자금조달 실적

[지분증권의 발행 등과 관련된 사항]

### 가. 증자(감자)현황

(기준일 : 2026년 06월 30일 ) (단위 : 원, 주)

| 주식발행 (감소)일자 | 발행(감소) 형태 | 발행(감소)한 주식의 내용 | | | | |
|---|---|---|---|---|---|---|
| | | 종류 | 수량 | 주당 액면가액 | 주당발행 (감소)가액 | 비고 |
| 2003년 01월 01일 | 유상감자 | 보통주 | 2,436,000 | - | 5,000 | - |
| 2004년 01월 31일 | - | 보통주 | 572,640 | 5,000 | - | 합병 |
| 2006년 01월 01일 | - | 보통주 | 790,560 | 5,000 | - | 합병 |
| 2019년 05월 31일 | - | 보통주 | 314,441 | 5,000 | - | 합병 |
| 2022년 11월 02일 | - | 보통주 | 6,318,892 | 5,000 | - | 합병 |
| 2022년 11월 28일 | 주식분할 | 보통주 | 39,986,132 | 1,000 | - | - |
| 2023년 08월 01일 | - | 보통주 | 3,500,000 | 1,000 | - | 소각(7.00%) |
| 2024년 05월 02일 | - | 보통주 | 10,460,770 | 1,000 | - | 소각(22.50%) |
| 2025년 01월 02일 | 무상증자 | 보통주 | 3,602,189 | 1,000 | - | 10% |
| 2025년 07월 14일 | - | 보통주 | 4,523,902 | 1,000 | 35,229 | - |
| 2026년 05월 04일 | - | 보통주 | 7,167 | 1,000 | - | 소각(0.02%) |

※ 상기 2025.07.14 주식발행은 (주)동원에프앤비와의 주식교환에 따른 신주발행 사항이며, 주당 발행가액은 주당 교환가액입니다.

### 나. 전환사채 등 발행현황

#### (1) 미상환 전환사채 발행현황

- 해당사항 없음

#### (2) 미상환 신주권부사채 등 발행현황

- 해당사항 없음

#### (3) 미상환 전환형 조건부자본증권 등 발행현황

- 해당사항 없음

[채무증권의 발행 등과 관련된 사항]

### 가. 채무증권 발행실적

(기준일 : 2026년 06월 30일 ) (단위 : 백만원, %)

| 발행회사 | 증권종류 | 발행방법 | 발행일자 | 권면(전자등록)총액 | 이자율 | 평가등급 (평가기관) | 만기일 | 상환 여부 | 주관회사 |
|---|---|---|---|---|---|---|---|---|---|

| | | | | | | | | | |
|---|---|---|---|---|---|---|---|---|---|
| (주)동원F&B | 회사채 | 사모 | 2025.11.20 | 38,270 | 2.17 | - | 2028.11.16 | 미상환 | 한국투자증권 |
| (주)동원F&B | 회사채 | 공모 | 2023.08.28 | 70,000 | 4.966 | A+ (NICE신용평가, 한국신용평가) | 2026.08.28 | 미상환 | 한국투자증권 |
| (주)동원F&B | 회사채 | 공모 | 2025.08.22 | 70,000 | 2.827 | A+ (NICE신용평가, 한국신용평가) | 2027.08.20 | 미상환 | 한국투자증권 |
| (주)동원F&B | 회사채 | 공모 | 2025.08.22 | 50,000 | 2.863 | A+ (NICE신용평가, 한국신용평가) | 2028.08.22 | 미상환 | 한국투자증권 |
| (주)동원F&B | 기업어음증권 | 사모 | 2026.01.12 | 40,000 | 2.90 | A1 (NICE/한기평) | 2026.01.26 | 상환 | 한국투자증권 |
| (주)동원F&B | 기업어음증권 | 사모 | 2026.02.02 | 50,000 | 3.00 | A1 (NICE/한기평) | 2026.02.23 | 상환 | 한국투자증권 |
| (주)동원F&B | 기업어음증권 | 사모 | 2026.02.23 | 40,000 | 3.20 | A1 (NICE/한기평) | 2026.03.09 | 상환 | 한국투자증권 |
| (주)동원F&B | 기업어음증권 | 사모 | 2026.03.09 | 40,000 | 3.20 | A1 (NICE/한기평) | 2026.03.23 | 상환 | 한국투자증권 |
| (주)동원F&B | 기업어음증권 | 사모 | 2026.03.23 | 30,000 | 3.20 | A1 (NICE/한기평) | 2026.04.06 | 상환 | 한국투자증권 |
| (주)동원F&B | 기업어음증권 | 사모 | 2026.04.06 | 20,000 | 2.78 | A1 (NICE/한기평) | 2026.04.13 | 상환 | 한국투자증권 |
| (주)동원F&B | 기업어음증권 | 사모 | 2026.04.13 | 30,000 | 2.70 | A1 (NICE/한기평) | 2026.04.20 | 상환 | 키움증권 |
| (주)동원F&B | 기업어음증권 | 사모 | 2026.04.20 | 30,000 | 2.79 | A1 (NICE/한기평) | 2026.04.27 | 상환 | 한국투자증권 |
| (주)동원F&B | 기업어음증권 | 사모 | 2026.04.27 | 20,000 | 2.79 | A1 (NICE/한기평) | 2026.05.06 | 상환 | 한국투자증권 |
| (주)동원F&B | 기업어음증권 | 사모 | 2026.04.30 | 20,000 | 2.91 | A1 (NICE/한기평) | 2026.05.08 | 상환 | 키움증권 |
| (주)동원F&B | 기업어음증권 | 사모 | 2026.05.06 | 60,000 | 2.86 | A1 (NICE/한기평) | 2026.05.20 | 상환 | 키움증권 |
| (주)동원F&B | 기업어음증권 | 사모 | 2026.05.20 | 70,000 | 2.85 | A1 (NICE/한기평) | 2026.06.01 | 상환 | 키움증권 |
| (주)동원F&B | 기업어음증권 | 사모 | 2026.06.01 | 80,000 | 3.11 | A1 (NICE/한기평) | 2026.06.10 | 상환 | 키움증권 |
| (주)동원F&B | 기업어음증권 | 사모 | 2026.06.10 | 50,000 | 3.81 | A1 (NICE/한기평) | 2026.06.17 | 상환 | 키움증권 |
| (주)동원F&B | 기업어음증권 | 사모 | 2026.06.10 | 30,000 | 4.10 | A1 (NICE/한기평) | 2026.06.23 | 상환 | 한국투자증권 |
| (주)동원F&B | 기업어음증권 | 사모 | 2026.06.17 | 40,000 | 3.26 | A1 (NICE/한기평) | 2026.06.23 | 상환 | 키움증권 |
| (주)동원F&B | 기업어음증권 | 사모 | 2026.06.23 | 70,000 | 3.35 | A1 (NICE/한기평) | 2026.06.30 | 상환 | 키움증권 |
| (주)동원F&B | 기업어음증권 | 사모 | 2026.06.30 | 70,000 | 4.01 | A1 (NICE/한기평) | 2026.07.09 | 미상환 | 키움증권 |
| 동원산업(주) | 회사채 | 공모 | 2023.07.19 | 150,000 | 4.345 | AA- (NICE신용평가, 한국신용평가) | 2026.07.17 | 미상환 | 삼성증권 |
| 동원산업(주) | 회사채 | 공모 | 2023.07.19 | 120,000 | 4.531 | AA- (NICE신용평가, 한국신용평가) | 2028.07.19 | 미상환 | 삼성증권 |
| 동원산업(주) | 회사채 | 공모 | 2024.09.05 | 70,000 | 3.419 | AA- (한국기업평가, 한국신용평가) | 2027.09.03 | 미상환 | 삼성증권 |
| 동원산업(주) | 회사채 | 공모 | 2025.01.21 | 140,000 | 3.045 | AA- (NICE신용평가, 한국기업평가) | 2028.01.21 | 미상환 | 삼성증권 |
| 동원산업(주) | 회사채 | 공모 | 2025.01.21 | 60,000 | 3.153 | AA- (NICE신용평가, 한국기업평가) | 2030.01.21 | 미상환 | 삼성증권 |
| 동원시스템즈(주) | 회사채(녹색채권) | 공모 | 2021.10.28 | 30,000 | 3.058 | A+/A+ (NICE신용평가, 한국기업평가) | 2026.10.28 | 미상환 | 한국투자증권 |
| 동원시스템즈(주) | 회사채 | 사모 | 2024.03.28 | 15,000 | 3.910 | A+ (한신평) | 2027.03.28 | 미상환 | IBK투자증권 |
| 동원시스템즈(주) | 회사채 | 공모 | 2024.07.24 | 60,000 | 3.514 | A+/A+ (한신평/한기평) | 2026.07.24 | 미상환 | 한국투자증권 |
| 동원시스템즈(주) | 회사채 | 공모 | 2024.07.24 | 60,000 | 3.576 | A+/A+ (나신평/한기평) | 2027.07.23 | 미상환 | 한국투자증권 |
| 동원시스템즈(주) | 회사채 | 공모 | 2025.04.14 | 60,000 | 2.965 | A+/A+ (나신평/한신평) | 2028.04.14 | 미상환 | 한국투자증권 |
| 동원건설산업(주) | 회사채 | 사모 | 2025.10.30 | 21,000 | 3.733 | BBB- (NICE신용평가) | 2027.10.30 | 미상환 | 아이비케이투자증권 |
| 동원건설산업(주) | 회사채 | 사모 | 2026.05.27 | 20,000 | 4.684 | BBB- (NICE신용평가) | 2029.05.21 | 미상환 | 현대차증권 |
| 동원건설산업(주) | 회사채 | 사모 | 2026.05.27 | 15,000 | 4.692 | BBB- (NICE신용평가) | 2029.05.27 | 미상환 | 현대차증권 |
| 합 계 | - | - | - | 1,839,270 | - | - | - | - | - |

주1) 2026년 01월 01일부터 2026년 06월 30일까지의 기간 중 발행된 채무증권의 내역을 기재하였으며, 2026년 06월 30일 현재 미상환된 채무증권 잔액을 포함하여 기재하였습니다.

## 나. 기업어음증권 미상환 잔액

### (1) 별도기준

(기준일 : 2026년 06월 30일 ) (단위 : 백만원)

| 잔여만기 | | 10일 이하 | 10일초과 30일이하 | 30일초과 90일이하 | 90일초과 180일이하 | 180일초과 1년이하 | 1년초과 2년이하 | 2년초과 3년이하 | 3년 초과 | 합 계 |
|---|---|---|---|---|---|---|---|---|---|---|
| 미상환 잔액 | 공모 | - | - | - | - | - | - | - | - | - |
| | 사모 | - | - | - | - | - | - | - | - | - |
| | 합계 | - | - | - | - | - | - | - | - | - |

### (2) 연결기준

(기준일 : 2026년 06월 30일 ) (단위 : 백만원)

| 잔여만기 | | 10일 이하 | 10일초과 30일이하 | 30일초과 90일이하 | 90일초과 180일이하 | 180일초과 1년이하 | 1년초과 2년이하 | 2년초과 3년이하 | 3년 초과 | 합 계 |
|---|---|---|---|---|---|---|---|---|---|---|
| 미상환 잔액 | 공모 | - | - | - | - | - | - | - | - | - |
| | 사모 | 70,000 | - | - | - | - | - | - | - | 70,000 |
| | 합계 | 70,000 | - | - | - | - | - | - | - | 70,000 |

## 다. 단기사채 미상환 잔액
### (1) 별도 기준

(기준일 : 2026년 06월 30일 ) (단위 : 백만원)

| 잔여만기 | | 10일 이하 | 10일초과 30일이하 | 30일초과 90일이하 | 90일초과 180일이하 | 180일초과 1년이하 | 합 계 | 발행 한도 | 잔여 한도 |
|---|---|---|---|---|---|---|---|---|---|
| 미상환 잔액 | 공모 | - | - | - | - | - | - | - | - |
| | 사모 | - | - | - | - | - | - | - | - |
| | 합계 | - | - | - | - | - | - | - | - |

### (2) 연결 기준

(기준일 : 2026년 06월 30일 ) (단위 : 백만원)

| 잔여만기 | | 10일 이하 | 10일초과 30일이하 | 30일초과 90일이하 | 90일초과 180일이하 | 180일초과 1년이하 | 합 계 | 발행 한도 | 잔여 한도 |
|---|---|---|---|---|---|---|---|---|---|
| 미상환 잔액 | 공모 | - | - | - | - | - | - | - | - |
| | 사모 | - | - | - | - | - | - | - | - |
| | 합계 | - | - | - | - | - | - | - | - |

## 라. 회사채 미상환 잔액
### (1) 별도 기준

(기준일 : 2026년 06월 30일 ) (단위 : 백만원)

| 잔여만기 | | 1년 이하 | 1년초과 2년이하 | 2년초과 3년이하 | 3년초과 4년이하 | 4년초과 5년이하 | 5년초과 10년이하 | 10년초과 | 합 계 |
|---|---|---|---|---|---|---|---|---|---|
| 미상환 잔액 | 공모 | 150,000 | 210,000 | 120,000 | 60,000 | - | - | - | 540,000 |
| | 사모 | - | - | - | - | - | - | - | - |
| | 합계 | 150,000 | 210,000 | 120,000 | 60,000 | - | - | - | 540,000 |

### (2) 연결 기준

(기준일 : 2026년 06월 30일 ) (단위 : 백만원)

| 잔여만기 | | 1년 이하 | 1년초과 2년이하 | 2년초과 3년이하 | 3년초과 4년이하 | 4년초과 5년이하 | 5년초과 10년이하 | 10년초과 | 합 계 |
|---|---|---|---|---|---|---|---|---|---|
| 미상환 잔액 | 공모 | 310,000 | 400,000 | 170,000 | 60,000 | - | - | - | 940,000 |
| | 사모 | 15,000 | 21,000 | 73,270 | - | - | - | - | 109,270 |
| | | | | | | | | | |

| | | | | | | | | | |
|---|---|---|---|---|---|---|---|---|---|
| | 합계 | 325,000 | 421,000 | 243,270 | 60,000 | - | - | - | 1,049,270 |

## 마. 신종자본증권 미상환 잔액
## (1) 별도 기준

(기준일 : 2026년 06월 30일 ) (단위 : 백만원)

| 잔여만기 | | 1년 이하 | 1년초과 5년이하 | 5년초과 10년이하 | 10년초과 15년이하 | 15년초과 20년이하 | 20년초과 30년이하 | 30년초과 | 합 계 |
|---|---|---|---|---|---|---|---|---|---|
| 미상환 잔액 | 공모 | - | - | - | - | - | - | - | - |
| | 사모 | - | - | - | - | - | - | - | - |
| | 합계 | - | - | - | - | - | - | - | - |

## (2) 연결 기준

(기준일 : 2026년 06월 30일 ) (단위 : 백만원)

| 잔여만기 | | 1년 이하 | 1년초과 5년이하 | 5년초과 10년이하 | 10년초과 15년이하 | 15년초과 20년이하 | 20년초과 30년이하 | 30년초과 | 합 계 |
|---|---|---|---|---|---|---|---|---|---|
| 미상환 잔액 | 공모 | - | - | - | - | - | - | - | - |
| | 사모 | - | - | - | - | - | - | - | - |
| | 합계 | - | - | - | - | - | - | - | - |

## 바. 조건부자본증권 미상환 잔액
## (1) 별도 기준

(기준일 : 2026년 06월 30일 ) (단위 : 백만원)

| 잔여만기 | | 1년 이하 | 1년초과 2년이하 | 2년초과 3년이하 | 3년초과 4년이하 | 4년초과 5년이하 | 5년초과 10년이하 | 10년초과 20년이하 | 20년초과 30년이하 | 30년초과 | 합 계 |
|---|---|---|---|---|---|---|---|---|---|---|---|
| 미상환 잔액 | 공모 | - | - | - | - | - | - | - | - | - | - |
| | 사모 | - | - | - | - | - | - | - | - | - | - |
| | 합계 | - | - | - | - | - | - | - | - | - | - |

## (2) 연결 기준

(기준일 : 2026년 06월 30일 ) (단위 : 백만원)

| 잔여만기 | | 1년 이하 | 1년초과 2년이하 | 2년초과 3년이하 | 3년초과 4년이하 | 4년초과 5년이하 | 5년초과 10년이하 | 10년초과 20년이하 | 20년초과 30년이하 | 30년초과 | 합 계 |
|---|---|---|---|---|---|---|---|---|---|---|---|
| 미상환 잔액 | 공모 | - | - | - | - | - | - | - | - | - | - |
| | 사모 | - | - | - | - | - | - | - | - | - | - |
| | 합계 | - | - | - | - | - | - | - | - | - | - |

## 사. 사채관리계약 주요내용 및 충족여부 등

사채관리계약 이행현황기준일은 이행현황 판단 시 적용한 회계감사인의 감사의견(확인 및 의견표시)이 표명된 가장 최근의 재무제표의 작성기준일인 2026년 06월 30일, 지배구조변경 제한현황은 공시서류작성기준일인 2026년 06월 30일이며, 연결재무제표 기준으로 작성하였습니다. 이행상황보고서 제출현황은 2025년 12월 31일 연결재무제표 기준으로 작성하여 사채관리회사에 제출한 최근의 제출일자입니다.

(작성기준일 : 2026년 06월 30일 ) (단위 : 백만원, %)

| 채권명 | 발행일 | 만기일 | 발행액 | 사채관리<br>계약체결일 | 사채관리회사 |
|---|---|---|---|---|---|
| 제 37-1 회 공모사채 | 2023년 07월 19일 | 2026년 07월 17일 | 150,000 | 2023년 07월 07일 | 한국증권금융㈜ |
| 제 37-2 회 공모사채 | 2023년 07월 19일 | 2028년 07월 19일 | 120,000 | 2023년 07월 07일 | 한국증권금융㈜ |
| 제 38 회 공모사채 | 2024년 09월 05일 | 2027년 09월 03일 | 70,000 | 2024년 08월 26일 | 한국증권금융㈜ |
| 제 39-1 회 공모사채 | 2025년 01월 21일 | 2028년 01월 21일 | 140,000 | 2025년 01월 09일 | 한국증권금융㈜ |
| 제 39-2 회 공모사채 | 2025년 01월 21일 | 2030년 01월 21일 | 60,000 | 2025년 01월 09일 | 한국증권금융㈜ |

(이행현황기준일 : 2026년 06월 30일 )

| | | |
|---|---|---|
| 재무비율 유지현황 | 계약내용 | 부채비율을 400%이하로 유지 |
| | 이행현황 | 이행 (99.63%) |
| 담보권설정 제한현황 | 계약내용 | 사채 발행 이후 지급보증 또는 "담보권"이 설정되는 채무의 합계액이 최근보고서상 "자기자본"의 300%를 넘지 않음 |
| | 이행현황 | 이행 (22.59%) |
| 자산처분 제한현황 | 계약내용 | 하나의 회계연도에 1회 또는 수회에 걸쳐 자산총계의 50%이상의 자산을 매매·양도·임대 기타 처분할 수 없음 |
| | 이행현황 | 이행 (0.08%) |
| 지배구조변경 제한현황 | 계약내용 | 본 사채의 원리금지급의무 이행이 완료될때까지 최대주주의 변경사유가 발생하지 않도록 함 |
| | 이행현황 | 변경사항 없음 |
| 이행상황보고서 제출현황 | 이행현황 | 2026년 3월 23일 제출 |

* 이행현황기준일은 이행현황 판단 시 적용한 회계감사인의 감사의견(확인 및 의견표시)이 표명된 가장 최근의 재무제표의 작성기준일이며, 지배구조변경 제한현황은 공시서류작성기준일임.

## 7-2. 증권의 발행을 통해 조달된 자금의 사용실적

### 가. 공모자금의 사용내역
- 해당사항 없음.

### 나. 사모자금의 사용내역
- 해당사항 없음.

### 다. 미사용자금의 운용내역
- 해당사항 없음.

# 8. 기타 재무에 관한 사항

## 가. 재무제표 재작성 등 유의사항

### (1) 재무제표 재작성
- 해당사항 없음.

### (2) 합병, 분할, 자산양수도, 영업양수도에 관한 사항

1) 양수도 내역
- 회사명 : 양도회사 - 동원팜스 주식회사
  양수회사 - 씨제이대한통운(주)
- 목적 : 신공장 건축에 따른 저효율 공장 매각
- 양수도승인 : 2023년 11월 10일(이사회)
- 양수도기일 : 2024년 02월 29일
- 관련 공시 제출일 : 2023년 11월 13일

2) 합병 내역
- 회사명 : 존속회사 - 주식회사 동원F&B
  소멸회사 - 동원디어푸드 주식회사
- 합병목적 : 사업경쟁력 강화 및 경영효율성 제고
- 합병승인 : 2024년 6월 19일(이사회)
- 합병기일 : 2024년 8월 31일
- 관련 공시 제출일 : 2024년 6월 19일(최초)
  2024년 7월 1일(정정)

3) 합병 내역
- 회사명 : 존속회사 - 동원로엑스 주식회사
  소멸회사 - 주식회사 동화
- 합병목적 : 경영효율성 제고 및 기업가치증대
- 합병승인 : 2025년 10월 13일(이사회)
- 합병기일 : 2025년 12월 01일
- 관련 공시 제출일 : 2025년 10월 14일

4) 합병 내역
- 회사명 : 존속회사 - 동원로엑스 주식회사
  소멸회사 - 한창종합물류 주식회사
- 합병목적 : 경영효율성 제고 및 기업가치증대
- 합병승인 : 2025년 10월 13일(이사회)
- 합병기일 : 2025년 12월 01일
- 관련 공시 제출일 : 2025년 10월 14일

### (3) 자산유동화와 관련한 자산매각의 회계처리 및 우발채무 등에 관한 사항
- 우발채무 등에 관한 사항은 "본 보고서의 XI. 그 밖에 투자자 보호를 위하여 필요한 사항

중 우발부채 등에 관한 사항"을 참조하시기 바랍니다.

### (4) 기타 재무제표 이용에 유의하여야 할 사항
### 가. 핵심감사사항 및 강조사항

| 구분 | 강조사항 등 | 핵심감사사항 |
|---|---|---|
| 제58기 반기 | - | - |
| 제57기 | 해당사항 없음 | 연결<br>1) 영업권(포장소재부문)의 회수가능가액 검토<br><br>별도<br>1) 종속기업투자주식(동원시스템즈)의 회수가능액 검토 |
| 제56기 | 해당사항 없음 | 연결<br>1) 영업권(포장소재부문)의 회수가능가액 검토<br><br>별도<br>1) 어획물매출 기간귀속의 적정성 |

### 나. 대손충당금 설정현황
### (1) 최근 2사업연도의 계정과목별 대손충당금 설정내역

(단위 : 백만원,% )

| 구 분 | 계정과목 | 채권 총액 | 대손충당금 | 대손충당금 설정률 |
|---|---|---|---|---|
| 제58기 반기 | 매출채권 | 1,077,337 | 26,984 | 2.50% |
| | 미수금 | 226,557 | 9,826 | 4.34% |
| | 미수수익 | 5,172 | 1,057 | 20.43% |
| | 대여금 | 31,007 | 16,686 | 53.81% |
| | 선급금 | 28,701 | 67 | 0.23% |
| | 보증금 | 40,460 | - | 0.00% |
| | 합 계 | 1,409,235 | 54,620 | 3.88% |
| 제57기 | 매출채권 | 951,621 | 22,594 | 2.37% |
| | 미수금 | 192,844 | 7,934 | 4.11% |
| | 미수수익 | 8,238 | 1,057 | 12.83% |
| | 대여금 | 24,396 | 15,225 | 62.41% |
| | 선급금 | 22,854 | 67 | 0.29% |
| | 보증금 | 39,690 | - | 0.00% |
| | 합 계 | 1,239,643 | 46,877 | 3.78% |

### (2) 최근 2사업연도의 대손충당금 변동현황

(단위 : 천원)

| 구 분 | 제58기 반기 | 제57기 |
|---|---|---|
| 1. 기초 대손충당금 잔액합계 | 46,877,037 | 52,000,347 |
| 2. 순대손처리액 | | |
| 손상차손(환입) | 9,180,253 | (780,256) |
| 기타증감 | (1,437,596) | (4,343,054) |
| 3. 기말금액 | 54,619,694 | 46,877,037 |

### (3) 매출채권관련 대손충당금 설정방침

① 최초 인식 후 하나 이상의 사건의 결과 매출채권이 손상되었다는 객관적인 증거가 있으며, 매출채권의 예상미래현금흐름이 영향을 받았을 경우 매출채권이 손상되었다고 판단합니다.

② 매출채권 손상평가 결과 손상되지 않았다고 평가된 매출채권에 대해서는 후속적으로 집합적인 손상검사를 수행하고 있습니다(당기 기준 집합적인 손상검사를 통한 손상내역은 없음).

### (4) 당반기말 현재 경과기간별 매출채권 등의 잔액 현황

(단위 : 백만원 )

| 구 분 | 6월 이하 | 6월 초과<br>1년 이하 | 1년 초과 | 합계 | 대손충당금<br>설정액 | 차감금액 |
|---|---|---|---|---|---|---|
| 금 액 | 1,085,558 | 43,113 | 98,272 | 1,226,943 | 28,120 | 1,198,823 |
| 구성비율 | 88.48% | 3.51% | 8.01% | 100.00% | - | - |

당사는 개별 금융상품 수준에서 신용위험의 유의적인 증가에 대한 근거를 고려하여, 합리적인 대손 설정을 하였습니다. 대손 설정에 대한 방침과 금액은 위의 (1) ~ (3) 참고 하여 주시기 바랍니다.

## 다. 재고자산 현황

### (1) 최근 3사업연도의 재고자산의 사업부문별 보유현황

(단위 : 백만원 )

| 사업부문 | 계정과목 | 제58기 반기 | 제57기 | 제56기 |
|---|---|---|---|---|
| 수산사업부문 | 저장품 | 58,603 | 40,176 | 41,527 |
| | 어획물 | 47,400 | 29,346 | 33,313 |
| | 소계 | 106,003 | 69,522 | 74,840 |
| 식품가공유통부문 | 상품 | 257,018 | 170,160 | 155,534 |
| | 제품 | 556,079 | 588,808 | 565,872 |
| | 반제품 | 5,769 | 4,501 | 3,442 |

| | | | | |
|---|---|---|---|---|
| | 재공품 | 1,874 | 2,463 | 1,856 |
| | 원재료 | 200,943 | 174,647 | 140,137 |
| | 부재료 | 19,170 | 19,295 | 14,232 |
| | 저장품 | 56,885 | 53,259 | 44,085 |
| | 부산물 | 354 | 304 | 301 |
| | 미착품 | 173,882 | 218,448 | 175,900 |
| | 소계 | 1,271,975 | 1,231,885 | 1,101,359 |
| 포장소재부문 | 상품 | 2,539 | 1,104 | 1,452 |
| | 제품 | 93,097 | 85,549 | 96,010 |
| | 재공품 | 45,251 | 32,174 | 32,045 |
| | 원재료 | 60,300 | 46,675 | 42,371 |
| | 부재료 | 1,023 | 1,087 | 1,076 |
| | 저장품 | 14,092 | 13,772 | 14,177 |
| | 미착품 | 4,410 | 2,621 | 4,227 |
| | 소계 | 220,712 | 182,982 | 191,357 |
| 물류사업부문 | 상품 | - | 130 | 539 |
| | 저장품 | 400 | 437 | 763 |
| | 기타재고자산 | 64 | 28 | 18 |
| | 소계 | 464 | 596 | 1,320 |
| 기타 | 용지 | 3,335 | 3,335 | 3,087 |
| | 가설재 | - | - | 0 |
| | 소계 | 3,335 | 3,335 | 3,087 |
| 합 계 | 상품 | 259,557 | 171,394 | 157,524 |
| | 제품 | 649,176 | 674,358 | 661,882 |
| | 반제품 | 5,769 | 4,501 | 3,442 |
| | 재공품 | 47,125 | 34,637 | 33,901 |
| | 원재료 | 261,243 | 221,321 | 182,508 |
| | 부재료 | 20,193 | 20,382 | 15,309 |
| | 저장품 | 129,980 | 107,644 | 100,552 |
| | 부산물 | 354 | 304 | 301 |
| | 미착품 | 178,292 | 221,069 | 180,128 |
| | 용지 | 3,335 | 3,335 | 3,087 |
| | 어획물 | 47,400 | 29,346 | 33,313 |
| | 가설재 | - | - | 0 |
| | 기타재고자산 | 64 | 28 | 18 |
| | 합계 | 1,602,489 | 1,488,320 | 1,371,963 |
| 총자산대비 재고자산 구성비율(%)<br>[재고자산합계÷기말자산총계×100]] | | 20.05% | 19.14% | 19.17% |

| | | | |
|---|---|---|---|
| 재고자산회전율(회수)<br>[연 매출원가÷{(기초재고+기말재고)÷2}] | 5.44회 | 5.54회 | 5.49회 |

### (2) 재고자산의 실사내역 등

① 실사방법 - 전수조사를 기본으로 실지 재고실사를 실시하고 있으며, 순환재고실사 방법으로 시행함. 기말 재고실사시에는 외부감사인 입회하에 그 실재성 및 완전성 확인함.

② 당기 재고실사 결과
- 12월말 외부감사인 입회 하 재고실사 예정

### (3) 장기체화재고 등 내역

재고자산의 시가가 취득원가보다 하락한 경우에는 저가법을 사용하여 재고자산의 재무상태표가액을 결정하고 있으며, 2026년 반기말 현재 재고자산에 대한 평가내역은 다음과 같습니다.

(단위:천원)

| 구 분 | 취득원가 | 보유금액 | 평가충당금 | 장부금액 |
|---|---|---|---|---|
| 제품및상품 | 921,703,891 | 921,703,891 | (12,970,390) | 908,733,501 |
| 반제품 | 5,768,661 | 5,768,661 | - | 5,768,661 |
| 재공품 | 47,397,106 | 47,397,106 | (271,736) | 47,125,370 |
| 원부재료 | 283,829,336 | 283,829,336 | (2,393,412) | 281,435,924 |
| 저장품 | 135,291,213 | 135,291,213 | (5,311,597) | 129,979,616 |
| 미착품 | 178,292,409 | 178,292,409 | - | 178,292,409 |
| 어획물 | 49,850,510 | 49,850,510 | (2,450,837) | 47,399,673 |
| 용지 | 3,335,258 | 3,335,258 | - | 3,335,258 |
| 기타 | 418,136 | 418,136 | - | 418,136 |
| 합 계 | 1,625,886,520 | 1,625,886,520 | (23,397,972) | 1,602,488,548 |

## 라. 수주계약 현황
- 해당사항 없음

## 마. 공정가치평가 내역
본 사업보고서의 Ⅲ. 재무에 관한 사항 - 3. 연결재무제표 주석 - 5. 공정가치 주석을 참조하시기 바랍니다.

## 바. 유형자산 재평가내역
- 해당사항 없음

# IV. 이사의 경영진단 및 분석의견

## 1. 예측정보에 대한 주의사항

- 당사는 기업공시서식 작성기준에 따라 반기보고서의 IV. 이사의 경영진단 및 분석의견을 기재하지 않습니다.

## 2. 개요

- 당사는 기업공시서식 작성기준에 따라 반기보고서의 IV. 이사의 경영진단 및 분석의견을 기재하지 않습니다.

## 3. 재무상태 및 영업실적

- 당사는 기업공시서식 작성기준에 따라 반기보고서의 IV. 이사의 경영진단 및 분석의견을 기재하지 않습니다.

## 4. 유동성 및 자금조달과 지출

- 당사는 기업공시서식 작성기준에 따라 반기보고서의 IV. 이사의 경영진단 및 분석의견을 기재하지 않습니다.

## 5. 부외거래

- 당사는 기업공시서식 작성기준에 따라 반기보고서의 IV. 이사의 경영진단 및 분석의견을 기재하지 않습니다.

## 6. 그 밖에 투자의사결정에 필요한 사항

- 당사는 기업공시서식 작성기준에 따라 반기보고서의 IV. 이사의 경영진단 및 분석의견을 기재하지 않습니다.

# V. 회계감사인의 감사의견 등

## 1. 외부감사에 관한 사항

### 가. 회계감사인의 명칭 및 감사의견

| 사업연도 | 구분 | 감사인 | 감사의견 | 의견변형사유 | 계속기업 관련 중요한 불확실성 | 강조사항 | 핵심감사사항 |
|---|---|---|---|---|---|---|---|
| 제58기 (당반기) | 감사보고서 | 한영회계법인 | 적정의견 | 해당사항 없음 | 해당사항 없음 | - | - |
| | 연결감사 보고서 | 한영회계법인 | 적정의견 | 해당사항 없음 | 해당사항 없음 | - | - |
| 제57기 (전기) | 감사보고서 | 삼일회계법인 | 적정의견 | 해당사항 없음 | 해당사항 없음 | - | - 종속기업투자주식(동원시스템즈)의 회수가능액 검토 |
| | 연결감사 보고서 | 삼일회계법인 | 적정의견 | 해당사항 없음 | 해당사항 없음 | - | - 영업권(포장소재부문)의 회수가능가액 검토 |
| 제56기 (전전기) | 감사보고서 | 삼일회계법인 | 적정의견 | 해당사항 없음 | 해당사항 없음 | - | - 어획물매출 기간귀속의 적정성 |
| | 연결감사 보고서 | 삼일회계법인 | 적정의견 | 해당사항 없음 | 해당사항 없음 | - | - 영업권(포장소재부문)의 회수가능가액 검토 |

### 나. 감사용역 체결현황

(단위 : 백만원, 시간)

| 사업연도 | 감사인 | 내 용 | 감사계약내역 | | 실제수행내역 | |
|---|---|---|---|---|---|---|
| | | | 보수 | 시간 | 보수 | 시간 |
| 제58기(당반기) | 한영회계법인 | 별도 및 연결재무제표 | 540 | 6,000 | 135 | 2,000 |
| 제57기(전기) | 삼일회계법인 | 별도 및 연결재무제표 | 710 | 6,760 | 710 | 5,321 |
| 제56기(전전기) | 삼일회계법인 | 별도 및 연결재무제표 | 675 | 6,430 | 675 | 6,430 |

### 다. 회계감사인과의 비감사용역 계약체결 현황

(단위 : 천원)

| 사업연도 | 계약체결일 | 용역내용 | 용역수행기간 | 용역보수 | 비고 |
|---|---|---|---|---|---|
| 제58기(당반기) | - | - | - | - | - |
| 제57기(전기) | 2025.03.01 | 이전가격 정책검토 | 2025.03.01 ~ 2025.03.31 | 30,000, USD 8,000 | - |
| | 2025.03.10 | 세무자문용역 | 2025.03.10 ~ 2025.05.09 | 40,000 | - |
| | 2025.10.30 | 국제거래정보통합보고서 | 2025.10.21 ~ 2025.12.31 | 40,000 | - |
| | 2025.11.05 | 세무조정 | 2025.11.05 ~ 2026.04.30 | 23,000 | - |
| 제56기(전전기) | 2024.09.30 | 국제거래정보통합보고서 | 2024.09.30 ~ 2024.12.31 | 40,000 | - |
| | 2024.11.22 | 세무조정 | 2024.11.01 ~ 2025.04.30 | 22,000 | - |

### 라. 회계감사인의 네트워크 회계법인과의 비감사용역 계약체결 현황

| 사업연도 | 네트워크 회계법인명 | 계약체결일 | 용역내용 | 용역수행기간 | 용역보수 | 비고 |
|---|---|---|---|---|---|---|

| | | | | | | |
|---|---|---|---|---|---|---|
| 제58기(당반기) | - | - | - | - | - | - |
| 제57기(전기) | (유)프라이스워터하우스쿠퍼스컨설팅 | 2023.11.10 | 차세대 ERP 구축 | 2025.01.01 ~ 2026.08.14 | 6,430 | 동원그룹 컨설팅 Master 계약 |
| 제56기(전전기) | (유)프라이스워터하우스쿠퍼스컨설팅 | 2023.11.10 | 차세대 ERP 구축 | 2024.10.01 ~ 2026.02.13 | 7,260 | 동원그룹 컨설팅 Master 계약 |

## 마. 내부감사기구가 회계감사인과 논의한 결과

| 구분 | 일자 | 참석자 | 방식 | 주요 논의 내용 |
|---|---|---|---|---|
| 1 | 2026년 03월 10일 | 동원산업 감사위원회<br>삼일회계법인 업무수행이사 외 2인 | 대면회의 | 감사 결과 논의 |
| 2 | 2026년 06월 01일 | 동원산업 감사위원회<br>한영회계법인 업무수행이사 외 2인 | 대면회의 | 1분기 감사 검토 결과 및 26년 감사 계획 보고 |
| 3 | 2026년 08월 12일 | 동원산업 감사위원회<br>한영회계법인 업무수행이사 외 2인 | 대면회의 | 상반기 감사 검토 결과 보고 |

## 바. 종속회사 감사의견

최근 3사업연도 중 회계감사인으로부터 적정 이외의 감사의견을 받은 종속회사는 없습니다.

## 사. 조정협의회 협의내용 및 전·당기 재무제표 불일치 정보

- 해당사항 없음.

## 아. 회계감사인의 변경

당사는 감사업무의 수행능력 및 국내외 관련 법규에 대한 전문성 등을 종합적으로 고려하여 2025년 12월 11일 감사위원회에서 2026년부터 2028년까지 (제58기~제60기) 사업연도에 대한 외부감사인으로 한영회계법인을 선임하였습니다.

- 종속회사의 회계감사인 변경 현황

| 회사명 | 2026년 | 2025년 | 2024년 |
|---|---|---|---|
| (주)동원에프앤비 | 삼일회계법인 | 삼정회계법인 | 삼정회계법인 |
| (주)동원홈푸드 | 삼일회계법인 | 삼정회계법인 | 삼정회계법인 |
| 동원팜스(주) | 삼일회계법인 | 삼정회계법인 | 삼정회계법인 |
| 동원로엑스(주) | 한영회계법인 | 삼일회계법인 | 삼일회계법인 |
| 동원로엑스인천(주) | 한영회계법인 | 삼일회계법인 | 삼일회계법인 |
| 비아이디씨(주) | 한영회계법인 | 삼일회계법인 | 삼일회계법인 |
| 케이스마트양식(주) | 한영회계법인 | 삼일회계법인 | 삼일회계법인 |
| 동원부산컨테이너터미널(주) | 한영회계법인 | 삼일회계법인 | 삼일회계법인 |
| 동원시스템즈(주) | 한영회계법인 | 삼일회계법인 | 삼일회계법인 |
| 동원건설산업(주) | 삼일회계법인 | 삼일회계법인 | 삼일회계법인 |
| (주)동원티엘에스 | 서우회계법인 | 서우회계법인 | 서우회계법인 |
| 동원씨앤에스(주) | 서우회계법인 | 서우회계법인 | 서우회계법인 |
| 농업회사법인 어석합자회사 | 서우회계법인 | 서우회계법인 | 서우회계법인 |
| 동원로엑스냉장(주) | 윤솔회계법인 | 윤솔회계법인 | 윤솔회계법인 |
| 동원로엑스냉장투(주) | 삼일회계법인 | 삼일회계법인 | 윤솔회계법인 |
| 천안신사산업단지(주) | 삼덕회계법인 | 삼덕회계법인 | 삼덕회계법인 |
| 동원기술투자(주) | 신우회계법인 | 신우회계법인 | 신우회계법인 |

| | | | |
|---|---|---|---|
| 동원신성장1호조합 | 신우회계법인 | 신우회계법인 | 신우회계법인 |
| 동원신성장2호조합 | 신우회계법인 | 신우회계법인 | 신우회계법인 |
| 메디스타 신기술투자조합 | 신우회계법인 | 신우회계법인 | - |
| StarKist Co. | EY US | PWC | PWC |
| Tan Tien Plastic Packaging Joint Stock Company | E&Y Vietnam | E&Y Vietnam | E&Y Vietnam |
| Societe de Conserverie en Afrique S.A. | CAFEX | CAFEX | CAFEX |
| COMPAGNIE AFRICAINE DE PECHE AU SENEGAL | MAZARS | MAZARS | MAZARS |
| DONGWON F&B VIETNAM COMPANY LIMITED | E-JUNG | E-JUNG | E-JUNG |
| 위해삼조식품유한공사 | SDYH | SDYH | SDYH |
| 동원식품(상해)유한공사 | 상해승대화회계 | 상해승대화회계 | 상해승대화회계 |
| Dongwon Loex U.S.A Inc | CHLK LLC | CHLK LLC | CHLK LLC |
| 넥스트로(주) | 한영회계법인 | 삼일회계법인 | 삼일회계법인 |

# 2. 내부통제에 관한 사항

## 가. 내부통제

[감사가 회사의 내부통제 유효성에 대해 감사한 결과]

| 사업연도 | 감사의 의견 | 지적사항 |
|---|---|---|
| 제58기(당반기) | - | - |
| 제57기(전기) | 본 감사위원회의 의견으로는 2025년 12월 31일로 종료되는 제 57기 사업연도의 동원산업 주식회사의 내부감시장치는 효과적으로 가동되고 있습니다. | - |
| 제56기(전전기) | 본 감사위원회의 의견으로는 2024년 12월 31일로 종료되는 제 56기 사업연도의 동원산업 주식회사의 내부감시장치는 효과적으로 가동되고 있습니다. | - |

## 나. 내부통제구조의 평가

당사는 공시대상기간동안 내부회계관리제도 이외의 내부통제구조를 평가받은 사실이 없습니다.

## 다. 내부회계관리제도

(1) 경영진의 내부회계 관리제도 효과성 평가 결과

| 사업연도 | 구분 | 운영실태 보고서<br>보고일자 | 평가 결론 | 중요한<br>취약점 | 시정조치<br>계획 등 |
|---|---|---|---|---|---|
| 제58기<br>(당반기) | 내부회계<br>관리제도 | - | - | - | - |
| | 연결내부회계<br>관리제도 | - | - | - | - |
| 제57기<br>(전기) | 내부회계<br>관리제도 | 2026.03.10(감사위원회)<br>2026.03.11(이사회)<br>2026.03.26(주주총회) | 중요성의 관점에서 효과적으로 설계되어 운영되고 있다고 판단 | - | - |
| | 연결내부회계<br>관리제도 | 2026.03.10(감사위원회)<br>2026.03.11(이사회)<br>2026.03.26(주주총회) | 중요성의 관점에서 효과적으로 설계되어 운영되고 있다고 판단 | - | - |
| 제56기<br>(전전기) | 내부회계<br>관리제도 | 2025.03.05(감사위원회)<br>2025.03.11(이사회)<br>2025.03.26(주주총회) | 중요성의 관점에서 효과적으로 설계되어 운영되고 있다고 판단 | - | - |
| | 연결내부회계<br>관리제도 | 2025.03.05(감사위원회)<br>2025.03.11(이사회)<br>2025.03.26(주주총회) | 중요성의 관점에서 효과적으로 설계되어 운영되고 있다고 판단 | - | - |

(2) 감사(위원회)의 내부회계관리제도 효과성 평가 결과

| 사업연도 | 구분 | 평가보고서<br>보고일자 | 평가 결론 | 중요한<br>취약점 | 시정조치<br>계획 등 |
|---|---|---|---|---|---|

| | | | | | |
|---|---|---|---|---|---|
| 제58기 (당반기) | 내부회계 관리제도 | - | - | - | - |
| | 연결내부회계 관리제도 | - | - | - | - |
| 제57기 (전기) | 내부회계 관리제도 | 2026년 03월 11일 | 중요성의 관점에서 효과적으로 설계되어 운영되고 있다고 판단 | - | - |
| | 연결내부회계 관리제도 | 2026년 03월 11일 | 중요성의 관점에서 효과적으로 설계되어 운영되고 있다고 판단 | - | - |
| 제56기 (전전기) | 내부회계 관리제도 | 2025년 03월 11일 | 중요성의 관점에서 효과적으로 설계되어 운영되고 있다고 판단 | - | - |
| | 연결내부회계 관리제도 | 2025년 03월 11일 | 중요성의 관점에서 효과적으로 설계되어 운영되고 있다고 판단 | - | - |

## (3) 감사인의 내부회계관리제도 감사의견(검토결론)

| 사업연도 | 구분 | 감사인 | 유형 (감사/검토) | 감사의견 또는 검토결론 | 지적사항 | 회사의 대응조치 |
|---|---|---|---|---|---|---|
| 제58기 (당반기) | 내부회계 관리제도 | 한영회계법인 | - | - | - | - |
| | 연결내부회계 관리제도 | 한영회계법인 | - | - | - | - |
| 제57기 (전기) | 내부회계 관리제도 | 삼일회계법인 | 감사 | 적정의견 | - | - |
| | 연결내부회계 관리제도 | 삼일회계법인 | 감사 | 적정의견 | - | - |
| 제56기 (전전기) | 내부회계 관리제도 | 삼일회계법인 | 감사 | 적정의견 | - | - |
| | 연결내부회계 관리제도 | 삼일회계법인 | 감사 | 적정의견 | - | - |

(4) 내부회계관리·운영조직 인력 및 공인회계사 보유현황

| 소속기관 또는 부서 | 총 원 | 내부회계담당인력의 공인회계사 자격증 보유비율 | | | 내부회계담당 인력의 평균경력월수 |
|---|---|---|---|---|---|
| | | 내부회계 담당인력수(A) | 공인회계사자격증 소지자수(B) | 비율 (B/A*100) | |
| 감사위원회 | 3 | 3 | 1 | 33 | 124 |
| 경영지원실 | 1 | 1 | - | - | 366 |
| 회계처리부서 | 7 | 7 | - | - | 46 |
| 전산운영부서 | 93 | 12 | - | - | 138 |
| 자금운영부서 | 3 | 3 | - | - | 28 |
| 내부회계관리파트 | 1 | 1 | - | - | 162 |

(5) 회계담당자의 경력 및 교육실적

| 직책 (직위) | 성명 | 회계담당자 등록여부 | 경력 (단위:년, 개월) | | 교육실적 (단위:시간) | |
|---|---|---|---|---|---|---|
| | | | 근무연수 | 회계관련경력 | 당기 | 누적 |
| 내부회계관리자 | 이준석 | - | 10개월 | 30년 6개월 | - | - |
| 회계담당임원 | 이준석 | - | 10개월 | 30년 6개월 | - | - |
| 회계담당직원 | 하헌일 | - | 13년 6개월 | 13년 6개월 | - | - |

# VI. 이사회 등 회사의 기관에 관한 사항

## 1. 이사회에 관한 사항

### 가. 이사회 구성 개요

공시서류작성기준일 현재 당사의 이사회는 사내이사 4인(김세훈 대표이사, 박상진 대표이사, 장인성 대표이사, 김남정), 독립이사 5인(김주원 의장, 김종필, 심현정, 이현순, 김영춘) 총 9인의 이사로 구성되어 있습니다.
이사회 내 위원회는 경영위원회, 내부거래위원회, 독립이사후보추천위원회, 감사위원회 4개의 위원회가 설치되어 운영 중입니다.

### (1) 독립이사 및 그 변동현황

(단위 : 명)

| 이사의 수 | 독립(사외)이사* 수 | 독립(사외)이사* 변동현황 | | |
|---|---|---|---|---|
| | | 선임 | 해임 | 중도퇴임 |
| 9 | 5 | 1 | - | - |

* 상장회사는 독립이사, 비상장회사는 사외이사에 해당
주1) 2026년 03월 26일 정기주주총회에서 김주원, 김종필, 심현정 독립이사가 재선임되었고, 김영춘 독립이사가 신규선임되었습니다.
주2) 2026년 03월 26일 윤종록 독립이사의 임기가 만료되었습니다.

## 나. 중요 의결사항 등

| 회차 | 개최일자 | 의안내용 | 가결여부 | 이사의 성명 (출석률) | | | | | | | | | |
|---|---|---|---|---|---|---|---|---|---|---|---|---|---|
| | | | | 김남정 (75%) | 김세훈 (100%) | 박상진 (100%) | 장인성 (100%) | 김주원 (100%) | 김종필 (100%) | 윤종록(*1) (100%) | 심현정 (100%) | 이현순 (100%) | 김영춘(*2) (100%) |
| 1 | 2026-02-11 | 제 1호 의안 : 제57기 재무제표(이익잉여금처분계산서(안) 포함) 승인의 건 | 가결 | 찬성 | 찬성 | 찬성 | 찬성 | 찬성 | 찬성 | 찬성 | 찬성 | 찬성 | |
| | | 제 2호 의안 : 제57기 현금 배당 결정의 건 | 가결 | 찬성 | 찬성 | 찬성 | 찬성 | 찬성 | 찬성 | 찬성 | 찬성 | 찬성 | |
| | | 제 3호 의안 : 제57기 배당기준일 결정의 건 | 가결 | 찬성 | 찬성 | 찬성 | 찬성 | 찬성 | 찬성 | 찬성 | 찬성 | 찬성 | |
| | | 제 4호 의안 : 제57기 정기주주총회 전자투표제 시행의 건 | 가결 | 찬성 | 찬성 | 찬성 | 찬성 | 찬성 | 찬성 | 찬성 | 찬성 | 찬성 | |
| | | 제 5호 의안 : 제3자를 위한 사업 및 대출약정서에 의한 책임준공확약서 제출의 건 | 가결 | 찬성 | 찬성 | 찬성 | 찬성 | 찬성 | 찬성 | 찬성 | 찬성 | 찬성 | |
| | | 제 6호 의안 : 자기주식 처리의 건 | 가결 | 찬성 | 찬성 | 찬성 | 찬성 | 찬성 | 찬성 | 찬성 | 찬성 | 찬성 | 해당없음 |
| | | ※ 보고사항 | | | | | | | | | | | |
| | | 제 1호 보고 : 2025년 제6차 감사위원회(2025.12.15) 결과 보고의 건 | 보고 | - | - | - | - | - | - | - | - | - | |
| | | 제 2호 보고 : 2026년 제1차 경영위원회(2026.01.19) 결과 보고의 건 | 보고 | - | - | - | - | - | - | - | - | - | |
| | | 제 3호 보고 : 2025년 이사회 평가 결과 보고의 건 | 보고 | - | - | - | - | - | - | - | - | - | |
| | | 제 4호 보고 : 2025년 그룹 경영실적 및 2026년 경영계획 보고의 건 | 보고 | - | - | - | - | - | - | - | - | - | |
| 2 | 2026-03-11 | 제 1호 의안 : 최고경영자 후보군 관리 승인의 건 | 가결 | | 찬성 | 찬성 | 찬성 | 찬성 | 찬성 | 찬성 | 찬성 | 찬성 | |
| | | 제 2호 의안 : 자기주식 처리의 건 | 가결 | | 찬성 | 찬성 | 찬성 | 찬성 | 찬성 | 찬성 | 찬성 | 찬성 | |
| | | 제 3호 의안 : 제57기 정기주주총회 소집 결의의 건 | 수정가결 | | 찬성 | 찬성 | 찬성 | 찬성 | 찬성 | 찬성 | 찬성 | 찬성 | |
| | | 제 4호 의안 : 미등기 임원 보수한도 승인의 건 | 가결 | | 찬성 | 찬성 | 찬성 | 찬성 | 찬성 | 찬성 | 찬성 | 찬성 | |
| | | 제 5호 의안 : 동원로엑스냉장투(주) 출자(증자)의 건 | 가결 | 불참석 | 찬성 | 찬성 | 찬성 | 찬성 | 찬성 | 찬성 | 찬성 | 찬성 | 해당없음 |
| | | ※ 보고사항 | | | | | | | | | | | |
| | | 제 1호 보고 : 2026년 제1차 사외이사후보추천위원회 결과 보고의 건 (2026.03.06.) | 보고 | | - | - | - | - | - | - | - | - | |
| | | 제 2호 보고 : 2026년 제1차 감사위원회 결과 보고의 건 (2026.03.10.) | 보고 | | - | - | - | - | - | - | - | - | |
| | | 제 3호 보고 : 2025년 내부회계관리제도 운영실태평가 보고의 건 | 보고 | | - | - | - | - | - | - | - | - | |
| 3 | 2026-03-26 | 제 1호 의안 : 이사회 의장 선임의 건 | 가결 | 찬성 | 찬성 | 찬성 | 찬성 | 찬성 | 찬성 | | 찬성 | 찬성 | 찬성 |
| | | 제 2호 의안 : 이사회 운영규정 변경의 건 | 가결 | 찬성 | 찬성 | 찬성 | 찬성 | 찬성 | 찬성 | | 찬성 | 찬성 | 찬성 |
| | | 제 3호 의안 : 감사위원회 규정 변경의 건 | 가결 | 찬성 | 찬성 | 찬성 | 찬성 | 찬성 | 찬성 | | 찬성 | 찬성 | 찬성 |
| | | 제 4호 의안 : 사외이사후보추천위원회 규정 변경의 건 | 가결 | 찬성 | 찬성 | 찬성 | 찬성 | 찬성 | 찬성 | | 찬성 | 찬성 | 찬성 |
| | | 제 5호 의안 : 이사회 내 위원회 위원 선임의 건 | 가결 | 찬성 | 찬성 | 찬성 | 찬성 | 찬성 | 찬성 | 해당없음 | 찬성 | 찬성 | 찬성 |
| | | 제 6호 의안 : 이사 등과 회사 간의 거래 승인의 건 | 가결 | 찬성 | 찬성 | 찬성 | 찬성 | 찬성 | 찬성 | | 찬성 | 찬성 | 찬성 |
| | | 제 7호 의안 : 2026년 안전 및 보건에 관한 계획 승인의 건 | 가결 | 찬성 | 찬성 | 찬성 | 찬성 | 찬성 | 찬성 | | 찬성 | 찬성 | 찬성 |
| | | ※ 보고사항 | | | | | | | | | | | |
| | | 제 1호 보고 : 2026년 제2차 경영위원회 결과 보고의 건(2026.03.20) | 보고 | - | - | - | - | - | - | | - | - | - |
| 4 | 2026-05-08 | 제 1호 의안 : 사외이사 보수 승인의 건 | 가결 | 찬성 | 찬성 | 찬성 | 찬성 | 찬성 | 찬성 | | 찬성 | 찬성 | 찬성 |
| | | ※ 보고사항 | | | | | | | | | | | |
| | | 제 1호 보고 : 2026년 제3, 4차 경영위원회 결과 보고의 건 (2026.04.14, 04.30) | 보고 | - | - | - | - | - | - | 해당없음 | - | - | - |
| | | 제 2호 보고 : 2026년 1분기 경영실적 보고의 건 | 보고 | - | - | - | - | - | - | | - | - | - |

(*1) 해당 이사는 2026.03.26부로 퇴임하셨습니다.
(*2) 해당 이사는 2026.03.26부로 신규 선임되었습니다.
※ 2026.03.11 이사회 제3호 의안은 김종필 독립이사가 수정의견을 제시하여 출석이사 전원이 해당 수정의견에 찬성하였으므로, 수정가결로 기재하였습니다.

## 다. 이사회내 위원회

(1) 이사회내의 위원회 구성현황

| 위원회명 | 구성 | 소속 위원명 | 설치목적 및 권한사항 | 비고 |
|---|---|---|---|---|
| 경영위원회 | 사내이사 4명 | 대표이사 김세훈<br>대표이사 박상진<br>대표이사 장인성<br>사내이사 김남정 | 하단 기재내용 참조 | 위원장 : 대표이사 김세훈 |
| 내부거래위원회 | 독립이사 3명 | 독립이사 김종필<br>독립이사 김주원<br>독립이사 이현순 | 하단 기재내용 참조 | 위원장 : 독립이사 김종필 |

※ 기업공시서식 작성기준에 따라 감사위원회와 독립이사 후보추천위원회는 제외하였습니다.

□ 경영위원회

- 설치목적 : 경영의 전문성 및 효율성 제고
- 권한사항 : 이사회에서 위임한 재무 및 투자활동에 관한 사항 심의 및 결의

□ 내부거래위원회

- 설치목적 : 공정거래 자율준수 체제 구축을 통한 경영 투명성 제고
- 권한사항 : 자본총계의 5% 또는 100억원 이상 계열사 내부거래에 대한 심의 및 결의, 내부거래 현황 보고

(2) 이사회내의 위원회 활동현황

□ 경영위원회

| 개최일자 | 의안내용 | 가결여부 | 이사의 성명 (출석률) | | | |
|---|---|---|---|---|---|---|
| | | | 김남정 (100%) | 김세훈 (100%) | 박상진 (100%) | 장인성 (100%) |
| 2026-01-19 | 제 1호 의안 : 동원로엑스냉장투(주) 신규차입을 위한 담보제공 승인의 건 | 가결 | 찬성 | 찬성 | 찬성 | 찬성 |
| 2026-03-20 | 제 1호 의안 : OCI 투자주식 매도의 건 | 가결 | 찬성 | 찬성 | 찬성 | 찬성 |
| 2026-04-14 | 제 1호 의안 : 제3자를 위한 사업 및 대출약정서 및 책임준공연대확약서 체결의 건 | 가결 | 찬성 | 찬성 | 찬성 | 찬성 |
| | 제 2호 의안 : 제3자를 위한 사업 및 대출약정서 및 책임준공연대확약서 체결의 건 | 가결 | 찬성 | 찬성 | 찬성 | 찬성 |
| | 제 3호 의안 : 조일알미늄 투자주식 매도의 건 | 가결 | 찬성 | 찬성 | 찬성 | 찬성 |
| 2026-04-30 | 제 1호 의안 : 원화 일반대 차입 승인의 건 | 가결 | 찬성 | 찬성 | 찬성 | 찬성 |
| | 제 2호 의안 : 원화 시설대 차입 승인의 건 | 가결 | 찬성 | 찬성 | 찬성 | 찬성 |
| 2026-06-19 | 제 1호 의안 : 자금운용 관리위원회 설치 및 운영규정 승인의 건 | 가결 | 찬성 | 찬성 | 찬성 | 찬성 |
| | 제 2호 의안 : 지주부문 자금운용 승인의 건 | 가결 | 찬성 | 찬성 | 찬성 | 찬성 |
| 2026-06-25 | 제 1호 의안 : 회사채(31-3회차) 대환용 원화 차입 승인의 건 | 가결 | 찬성 | 찬성 | 찬성 | 찬성 |
| | 제 2호 의안 : 회사채(37-1회차) 대환용 원화 차입 승인의 건 | 가결 | 찬성 | 찬성 | 찬성 | 찬성 |

□ 내부거래위원회

| 개최일자 | 의안내용 | 가결여부 | 이사의 성명 (출석률) | | |
|---|---|---|---|---|---|
| | | | | | |

| | | | 김주원<br>(100%) | 김종필<br>(100%) | 이현순<br>(100%) |
|---|---|---|---|---|---|
| 2026-06-01 | 제 1호 의안 : 동원로엑스냉장투㈜ 차입을 위한 담보제공 승인의 건 | 가결 | 찬성 | 찬성 | 찬성 |

## 라. 이사의 독립성

(1) 이사의 선임

당사의 이사는 주주총회에서 선임하며, 주주총회에서 선임할 이사 후보자는 이사회(사내이사) 및 독립이사 후보추천위원회(독립이사)가 선정하여 주주총회에 제출할 의안으로 확정하고 있습니다.

이사 선출에 있어서 관련 법령과 정관에서 요구하는 자격요건의 충족 여부를 확인하고 있습니다. 사내이사는 상시 관리하는 후보군 중 전문성과 리더십 면에서 가장 적합한 인물을 후보로 선정하고, 독립이사는 산업에 대한 이해와 회계, 재무, 법무 등 전문 분야에 대한 경력이 풍부하고, 회사 및 최대주주와 이해관계가 없어 독립적인 지위에서 이사와 회사의 경영을 감독할 수 있는 인물을 후보로 선정합니다. 이와 같은 법령・정관상 요건 준수 외에 이사 선출에 대한 독립성 기준을 별도로 운영하고 있지는 않습니다.

이사의 선임에 대하여 관련 법규에 따른 주주제안이 있는 경우 이사회는 적법한 범위내에서 이를 주주총회에 의안으로 제출하고 있습니다.

이러한 절차에 따라 선임된 이사는 다음과 같습니다.

| 직 명 | 성 명 | 추천인 | 임기 | 연임여부/횟수 | 활동분야 | 회사와의<br>거래 | 최대주주<br>등과의 관계 |
|---|---|---|---|---|---|---|---|
| 사내이사<br>(대표이사) | 김세훈 | 이사회 | 2025.03~2027.03 | 신임 | 경영전반 총괄 | - | - |
| 사내이사<br>(대표이사) | 박상진 | 이사회 | 2025.03~2027.03 | 신임 | 경영전반 총괄 | - | - |
| 사내이사<br>(대표이사) | 장인성 | 이사회 | 2025.03~2027.03 | 신임 | 경영전반 총괄 | - | - |
| 사내이사 | 김남정 | 이사회 | 2026.03~2028.03 | 연임(2회) | 경영전반 총괄 | - | 최대주주 |
| 독립이사 | 김주원 | 독립이사후보추천위원회 | 2026.03~2028.03 | 연임(2회) | 독립이사 | - | - |
| 독립이사 | 김종필 | 독립이사후보추천위원회 | 2026.03~2028.03 | 연임(2회) | 독립이사 | - | - |
| 독립이사 | 심현정 | 독립이사후보추천위원회 | 2026.03~2028.03 | 연임(1회) | 독립이사 | - | - |
| 독립이사 | 이현순 | 독립이사후보추천위원회 | 2025.03~2027.03 | 신임 | 독립이사 | - | - |
| 독립이사 | 김영춘 | 독립이사후보추천위원회 | 2026.03~2028.03 | 신임 | 독립이사 | - | - |

각 이사의 주요경력은 'Ⅷ. 임원 및 직원 등에 관한 사항'을 참고하시기 바랍니다.

(2) 독립이사 후보추천위원회

주주총회에 독립이사 후보를 추천하기 위한 독립이사 후보추천위원회를 설치하여 운영중입니다. 독립이사 후보추천위원회 구성은 다음과 같습니다.

| 위원회명 | 구성 | 소속 위원명 | 법적요건 | 비고 |
|---|---|---|---|---|
| 독립이사 후보추천위원회 | 독립이사 3명 | 독립이사 이현순<br>독립이사 심현정<br>독립이사 김영춘 | 독립이사 1/2 초과<br>(상법 제542조의8 충족) | 위원장 : 독립이사 이현순 |

□ 독립이사 후보추천위원회

| 개최일자 | 의안내용 | 가결여부 | 이사의 성명 (출석률) | | |
|---|---|---|---|---|---|
| | | | 윤종록 (100%) | 심현정 (100%) | 이현순 (100%) |
| 2026-03-06 | 제 1호 의안 : 사외이사 후보군 관리 승인의 건 | 가결 | 찬성 | 찬성 | 찬성 |
| | 제 2호 의안 : 사외이사 후보자 추천의 건 | 가결 | 찬성 | 찬성 | 찬성 |
| | 제 3호 의안 : 감사위원 후보자 추천의 건 | | 찬성 | 찬성 | 찬성 |

## 마. 독립이사의 전문성

(1) 독립이사 직무수행 지원조직 현황

| 부서(팀)명 | 직원수(명) | 직위(근속연수) | 주요 활동내역 |
|---|---|---|---|
| 경영지원실 | 5 | 임원 1명(10개월)<br>직원 4명(평균 11년 1개월) | 독립이사 직무수행<br>관련 업무지원 |

* 해당 내용은 공시서류 작성기준일 기준으로 기재하였습니다.

(2) 독립이사 주요경력

| 성 명 | 주 요 경 력 | 최대주주등과의 이해관계 | 비 고 |
|---|---|---|---|
| 김주원 | 한국투자금융지주 부회장<br>카카오 공동체컨센서스센터장, 부회장<br>카카오뱅크 이사회 의장<br>성균관대학교 법학전문대학원 객원 교수 | "없 음" | 중임 |
| 김종필 | 대검찰청 정보통신과장<br>부산지방검찰청 특수부장검사<br>금융감독원 분쟁조정위원<br>법무법인 율우 파트너변호사 | "없 음" | 중임 |
| 심현정 | 카네기멜론대 대학원 박사<br>한국과학기술원 공과대학 교수<br>연세대학교 글로벌융합공학부교수<br>삼성종합기술원 연구원<br>한국과학기술원 AI대학원 교수 | "없 음" | 중임 |
| 이현순 | 뉴욕주립대(스토니브룩) 대학원 기계공학 박사<br>현대자동차 연구개발총괄본부 부회장<br>두산 기술담당 부회장<br>대한민국과학기술유공자 지정(엔지니어링 분야)<br>중앙대학교 이사장 | "없 음" | 초임 |
| 김영춘 | 고려대학교 대학원 정치학 석사<br>해양수산부 장관<br>제20대, 제17대, 제16대 국회의원<br>대통령비서실 정무비서관 | "없 음" | 초임 |

(3) 독립이사 교육실시 현황

| 교육일자 | 교육실시주체 | 참석 독립(사외)이사* | 불참시 사유 | 주요 교육내용 |
|---|---|---|---|---|
| 2024년 04월 08일 | 해양수산본부(내부교육) | 심현정 | - | 선망 어업의 이해 |
| 2025년 11월 19일 | 삼일회계법인 | 이현순 | - | Corporate Director School |
| 2025년 12월 11일 | 삼일회계법인 | 심현정 | - | Corporate Director School |
| 2025년 12월 17일 | 삼일회계법인 | 김주원 | - | Corporate Director School |
| 2025년 12월 17일 | 삼일회계법인 | 김종필 | - | Corporate Director School |
| 2025년 12월 17일 | 삼일회계법인 | 윤종록 | - | Corporate Director School |

* 상장회사는 독립이사, 비상장회사는 사외이사에 해당

# 2. 감사제도에 관한 사항

## 가. 감사위원 현황

| 성명 | 독립(사외)이사* 여부 | 경력 | 회계・재무전문가 관련 | | |
|---|---|---|---|---|---|
| | | | 해당 여부 | 전문가 유형 | 관련 경력 |
| 김주원 | 예 | 한국투자금융지주 부회장<br>카카오 공동체컨센서스센터장, 부회장<br>카카오뱅크 이사회 의장<br>성균관대학교 법학전문대학원 객원 교수 | 예 | 공인회계사 | 한국투자금융지주 2006~2011 |
| 김종필 | 예 | 대검찰청 정보통신과장<br>부산지방검찰청 특수부장검사<br>금융감독원 분쟁조정위원<br>법무법인 율우 파트너변호사 | - | - | - |
| 심현정 | 예 | 카네기멜론대 대학원 박사<br>한국과학기술원 공과대학 교수<br>연세대학교 글로벌융합공학부교수<br>삼성종합기술원 연구원<br>한국과학기술원 AI대학원 교수 | - | - | - |

* 상장회사는 독립이사, 비상장회사는 사외이사에 해당

## 나. 감사위원회 위원의 독립성

이사의 직무집행을 감독하며, 이사회에 출석하여 의견을 진술할수 있고 또한, 회의의 목적사항과 소집의 이유를 기재한 서면을 이사회에 제출하여 임시회의 소집을 요구할 수 있습니다. 이를 수행하기 위하여 필요한 때에는 이사에 대하여 영업의 보고를 요구하거나 회사의 업무상태와 재산상태를 조사할 수 있습니다. 또한, 감사위원회 관련 법령의 요건을 충족하고 있습니다.

| 선출기준의 주요내용 | 선출기준의 충족 여부 | 관련 법령 등 |
|---|---|---|
| 3명의 이사로 구성 | 충족(3명) | 「상법」 제415조의2 제2항 |
| 독립이사가 위원의 3분의 2 이상 | 충족(전원 독립이사) | |
| 위원 중 1명 이상은 회계 또는 재무전문가 | 충족(김주원 위원) | 「상법」 제542조의11 제2항 |
| 감사위원회의 대표는 독립이사 | 충족(김주원 위원) | |
| 그 밖의 결격요건(최대주주의 특수관계자 등) | 충족(해당사항 없음) | 「상법」 제542조의11 제3항 |

## 다. 감사위원회의 활동

| 개최일자 | 의안내용 | 가결여부 | 이사의 성명 (출석률) | | | |
|---|---|---|---|---|---|---|
| | | | 김주원 (100%) | 김종필 (100%) | 윤종록(*1) (100%) | 심현정(*2) (100%) |
| 2026-03-10 | 제 1호 의안 : 2025년 내부회계관리제도 운영실태 보고의 건<br>제 2호 의안 : 2025년 감사 결과 보고의 건<br>제 3호 의안 : 2025년 경영진단 실적 및 2026년 내부감사계획 승인의 건 | 가결<br>가결<br>가결 | 찬성<br>찬성<br>찬성 | 찬성<br>찬성<br>찬성 | 찬성<br>찬성<br>찬성 | 해당없음 |

| | | | | | | |
|---|---|---|---|---|---|---|
| 2026-06-01 | 제 1호 의안 : 2026년 1분기 감사 검토 결과 및 2026년 감사 계획 보고의 건 | 가결 | 찬성 | 찬성 | 해당없음 | 찬성 |

(*1) 해당 이사는 2026.03.26부로 퇴임하셨습니다.
(*2) 해당 이사는 2026.03.26부로 신규선임되었습니다.

## 라. 감사위원회 교육실시 현황

| 교육일자 | 교육실시주체 | 참석 감사위원 | 불참시 사유 | 주요 교육내용 |
|---|---|---|---|---|
| 2023년 05월 25일 | 삼일회계법인 | 윤종록 | - | 미래 제도 변화와 기술 활용 |
| 2023년 12월 11일 | 삼일회계법인 | 윤종록 | - | 이사회의 거버넌스 역할 |
| 2025년 09월 26일 | 삼일회계법인 | 윤종록 | - | 자본시장 관련 법규와 기업 거버넌스의 새로운 패러다임 |
| 2025년 12월 17일 | 삼일회계법인 | 김종필 | - | Audit Committee School 입문 |
| 2025년 12월 18일 | 삼일회계법인 | 윤종록 | - | Audit Committee School 입문 |
| 2025년 12월 18일 | 삼일회계법인 | 김주원 | - | Audit Committee School 입문 |

## 마. 감사위원회 지원조직 현황

| 부서(팀)명 | 직원수(명) | 직위(근속연수) | 주요 활동내역 |
|---|---|---|---|
| 경영진단실 | 2 | 직원 2명(2년 7개월) | 감사위원회 지원 |

## 바. 준법지원인 인적사항

작성기준일 현재 준법지원인은 아래와 같습니다.

| 성 명 | 선임일 | 주 요 경 력 | 임 기 | 비 고 |
|---|---|---|---|---|
| 김지호 | 2025-11-07 | - 연세대학교 법학과<br>- 성균관대학교 법학전문대학원<br>- 주식회사 한진<br>- 법무법인 리앤파트너스<br>- 법무부<br>- 동원 F&B 준법지원인 | 3년 | 신임 |

※ 준법지원인은 관련 법령「상법」제542조의13 제5항의 요건(변호사 자격)을 충족하고 있습니다.

## 사. 준법지원인 등의 주요 활동 내역

| 항목 | 일시/빈도 | 주요 내용 | 점검 및 처리 결과 |
|---|---|---|---|
| 회사 경영활동 전반의 준법 여부 점검 | 상시 | - 경영활동간 전반에서의 준법 여부 점검 및 법령 제/개정 모니터링 | - 특이사항 없음<br>- 전사 준법 점검 활동을 통하여리스크 사전 예방 및 컴플라이언스 인식 제고 |
| 임직원 준법활동 지원 | 상시 | - 자문/계약검토, 표준계약서 제공 및 법무 대응 지원 | |
| 이사회 안건 법률검토 | 26년 3월, 5월 | - 이사회 배석, 안건 법률적 검토 및 의견 제시 | |
| 전략적 제휴 관련 법률검토 | 26년 1월~3월 | - 글로벌 선사와의 전략적 제휴 추진과 관련 검토 | |
| M&A관련 검토 | 26년 2월 | - 법률실사 진행 및 SPA 문구 등 검토 | |

## 아. 준법지원인 등 지원조직 현황

- 당사는 현재 별도의 준법지원인 지원조직을 운영하고 있지 않습니다.

# 3. 주주총회 등에 관한 사항

## 가. 투표제도 현황

(기준일 : 2026년 06월 30일 )

| 투표제도 종류 | 집중투표제 | 서면투표제 | 전자투표제 |
|---|---|---|---|
| 도입여부 | - | 미도입 | 도입 |
| 실시여부 | - | - | 제57기(2025년) 정기주주총회 |

## 나. 소수주주권

당사는 공시대상 기간 중 소수주주권이 행사되지 않았습니다.

## 다. 경영권 경쟁

당사는 공시대상 기간 중 경영권 경쟁이 발생하지 않았습니다.

## 라. 의결권 현황

(기준일 : 2026년 06월 30일 ) (단위 : 주)

| 구 분 | 주식의 종류 | 주식수 | 비고 |
|---|---|---|---|
| 발행주식총수(A) | 보통주 | 44,140,819 | - |
| | 우선주 | - | - |
| 의결권없는 주식수(B) | 보통주 | - | - |
| | 우선주 | - | - |
| 정관에 의하여 의결권 행사가 배제된 주식수(C) | 보통주 | - | - |
| | 우선주 | - | - |
| 기타 법률에 의하여 의결권 행사가 제한된 주식수(D) | 보통주 | - | - |
| | 우선주 | - | - |
| 의결권이 부활된 주식수(E) | 보통주 | - | - |
| | 우선주 | - | - |
| 의결권을 행사할 수 있는 주식수 (F = A - B - C - D + E) | 보통주 | 44,140,819 | - |
| | 우선주 | - | - |

## 마. 주식사무

| | | | |
|---|---|---|---|
| 정관상 신주인수권의 내용 | 신주발행에 있어서 그가 소유한 주식수에 비례하여 신주의 배정을 받을 권리를 가진다. | | |
| 결 산 일 | 12월 31일 | 정기주주총회 | 사업연도 종료 후 3월 이내 |
| 주주명부폐쇄기준일 | - | | |
| 주권의 종류 | 기명식 보통주 | | |

| 주식업무대행기관 | 대리인의 명칭 | 주식회사 국민은행 |
|---|---|---|
| | 사무 취급 장소 | 서울시 영등포구 국제금융로 8길 26 |
| 주주에 대한 특전 | 없음 | |

## 바. 주주총회 의사록 요약

| 주총일자 | 안 건 | 결 의 내 용 | 비 고 |
|---|---|---|---|
| 제57기 주주총회 (2026.03.26) | 제1호 의안 : 제57기 재무제표 및 연결재무제표 승인의 건<br>제2호 의안 : 정관 변경의 건<br>제3호 의안 : 이사 선임의 건<br>제4호 의안 : 감사위원회 위원이 되는 사외이사 선임의 건<br>제5호 의안 : 감사위원회 위원 심현정 선임의 건<br>제6호 의안 : 이사 보수한도 승인의 건<br>제7호 의안 : 자본금 감소의 건 | 승인<br>승인<br>승인<br>승인<br>승인<br>승인<br>승인 | - |
| 제57기 임시주주총회 (2025.06.11) | 제1호 의안 : 포괄적 주식교환 승인의 건 | 승인 | - |
| 제56기 주주총회 (2025.03.26) | 제1호 의안 : 제56기 재무제표 및 연결재무제표 승인의 건<br>제2호 의안 : 정관 변경의 건<br>제3호 의안 : 이사 선임의 건<br>제4호 의안 : 이사 보수한도 승인의 건 | 승인<br>승인<br>승인<br>승인 | - |
| 제55기 주주총회 (2024.03.28) | 제1호 의안 : 제55기 재무제표 및 연결재무제표 승인의 건<br>제2호 의안 : 이사 선임의 건<br>제3호 의안 : 감사위원회 위원이 되는 사외이사 김주원 선임의 건<br>제4호 의안 : 감사위원회 위원 선임의 건<br>제5호 의안 : 이사 보수한도 승인의 건<br>제6호 의안 : 자본금 감소의 건 | 승인<br>승인<br>승인<br>승인<br>승인<br>승인 | - |

## 사. 주주총회 의결권 행사 현황

| 주총정보 | 안건 | 결의구분 | 가결여부 | 의결권 있는 발행 주식 총수(A) | (A) 중 의결권 행사 주식수 | 찬성주식수 | 찬성주식비율 | 반대 기권 등 주식수 | 반대 기권 등 주식 비율 |
|---|---|---|---|---|---|---|---|---|---|
| 제57기 주주총회 (2026.03.26) | 제1호 의안 : 제57기 재무제표 및 연결재무제표 승인의 건 | 보통결의 | 승인 | 44,140,849 | 37,560,748 | 37,518,025 | 99.89% | 42,723 | 0.11% |
| | 제2호 의안 : 정관 변경의 건 | 특별결의 | 승인 | 44,140,849 | 37,560,748 | 37,549,295 | 99.97% | 11,453 | 0.03% |
| | 제3-1호 의안 : 사내이사 김남정 선임의 건 | 보통결의 | 승인 | 44,140,849 | 37,560,748 | 37,511,479 | 99.87% | 49,269 | 0.13% |
| | 제3-2호 의안 : 사외이사 심현정 선임의 건 | 보통결의 | 승인 | 44,140,849 | 37,560,748 | 37,463,514 | 99.74% | 97,234 | 0.26% |
| | 제3-3호 의안 : 사외이사 김영춘 선임의 건 | 보통결의 | 승인 | 44,140,849 | 37,560,748 | 37,548,367 | 99.97% | 12,381 | 0.03% |
| | 제4-1호 의안 : 감사위원회 위원이 될 사외이사 김주원 선임의 건 | 보통결의 | 승인 | 13,662,870 | 7,082,769 | 7,053,496 | 99.59% | 29,273 | 0.41% |
| | 제4-2호 의안 : 감사위원회 위원이 될 사외이사 김종필 선임의 건 | 보통결의 | 승인 | 13,662,870 | 7,082,769 | 7,053,496 | 99.59% | 29,273 | 0.41% |
| | 제5호 의안 : 감사위원회 위원 심현정 선임의 건 | 보통결의 | 승인 | 13,662,870 | 7,082,769 | 6,971,348 | 98.43% | 111,421 | 1.57% |
| | 제6호 의안 : 이사 보수한도 승인의 건 | 보통결의 | 승인 | 20,410,247 | 13,830,146 | 10,950,578 | 79.18% | 2,879,568 | 20.82% |
| | 제7호 의안 : 자본금 감소의 건 | 특별결의 | 승인 | 44,140,849 | 37,560,748 | 37,551,420 | 99.98% | 9,328 | 0.02% |
| 제57기 임시주주총회 | 제1호 의안 : 포괄적 주식교환 승인의 건 | 특별결의 | 승인 | 39,622,308 | 35,459,153 | 35,430,935 | 99.92% | 28,218 | 0.08% |

| | | | | | | | | | |
|---|---|---|---|---|---|---|---|---|---|
| (2025.06.11) | | | | | | | | | |
| 제56기 주주총회<br>(2025.03.26) | 제1호 의안 : 제56기 재무제표 및 연결재무제표 승인의 건 | 보통결의 | 승인 | 36,021,895 | 32,534,002 | 32,534,002 | 100.00% | 0 | 0.00% |
| | 제2호 의안 : 정관 변경의 건 | 특별결의 | 승인 | 36,021,895 | 32,534,002 | 32,534,002 | 100.00% | 0 | 0.00% |
| | 제3호 의안 : 이사 선임의 건 | 보통결의 | 승인 | 36,021,895 | 32,534,002 | 32,193,914 | 98.95% | 340,088 | 1.05% |
| | 제4호 의안 : 이사 보수한도 승인의 건 | 보통결의 | 승인 | 36,021,895 | 32,534,002 | 31,541,056 | 96.95% | 992,946 | 3.05% |
| 제55기 주주총회<br>(2024.03.28) | 제1호 의안 : 제55기 재무제표 및 연결재무제표 승인의 건 | 보통결의 | 승인 | 36,021,895 | 31,611,303 | 31,607,306 | 99.99% | 3,997 | 0.01% |
| | 제2호 의안 : 이사 선임의 건 | 보통결의 | 승인 | 36,021,895 | 31,611,303 | 31,607,306 | 99.99% | 3,997 | 0.01% |
| | 제3호 의안 : 감사위원회 위원이 되는 사외이사 김주원 선임의 건 | 보통결의 | 승인 | 8,376,008 | 3,965,416 | 3,961,419 | 99.90% | 3,997 | 0.10% |
| | 제4호 의안 : 감사위원회 위원 선임의 건 | 보통결의 | 승인 | 8,376,008 | 3,965,416 | 3,961,419 | 99.90% | 3,997 | 0.10% |
| | 제5호 의안 : 이사 보수한도 승인의 건 | 보통결의 | 승인 | 36,021,895 | 31,611,303 | 30,996,357 | 98.05% | 614,946 | 1.95% |
| | 제6호 의안 : 자본금 감소의 건 | 특별결의 | 승인 | 36,021,895 | 31,611,303 | 31,607,306 | 99.99% | 3,997 | 0.01% |

# VII. 주주에 관한 사항

## 가. 최대주주 및 그 특수관계인의 주식소유 현황분포

(기준일 : 2026년 06월 30일 ) (단위 : 주, %)

| 성 명 | 관 계 | 주식의 종류 | 소유주식수 및 지분율 | | | | 비고 |
|---|---|---|---|---|---|---|---|
| | | | 기 초 | | 기 말 | | |
| | | | 주식수 | 지분율 | 주식수 | 지분율 | |
| 김남정 | 본인 | 보통주 | 23,726,862 | 53.74 | 23,726,862 | 53.75 | - |
| 김재철 | 부 | 보통주 | 5,966,484 | 13.51 | 5,966,484 | 13.52 | - |
| (재)동원육영재단 | 특수관계인 | 보통주 | 4,283,294 | 9.70 | 4,283,294 | 9.70 | - |
| 김재운 | 친인척 | 보통주 | 271,793 | 0.62 | 271,793 | 0.62 | - |
| 김재국 | 친인척 | 보통주 | 215,361 | 0.49 | 197,611 | 0.45 | 장내매도 |
| 김재종 | 친인척 | 보통주 | 82,467 | 0.19 | 82,467 | 0.19 | - |
| 조영삼 | 친인척 | 보통주 | 6,759 | 0.02 | 6,759 | 0.02 | - |
| 김주원 | 임원 | 보통주 | 3,740 | 0.01 | 3,740 | 0.01 | - |
| 김도한 | 친인척 | 보통주 | 85,900 | 0.19 | 18 | 0.00 | 장내매도 |
| 김호랑 | 친인척 | 보통주 | 122,554 | 0.28 | 0 | 0.00 | 장내매도 |
| 김중한 | 친인척 | 보통주 | 67,245 | 0.15 | 0 | 0.00 | 장내매도 |
| 하수경 | 친인척 | 보통주 | 9,304 | 0.02 | 0 | 0.00 | 장내매도 |
| 여유진 | 친인척 | 보통주 | 7,159 | 0.02 | 0 | 0.00 | 장내매도 |
| 김건표 | 친인척 | 보통주 | 1,126 | 0.00 | 0 | 0.00 | 장내매도 |
| 김건희 | 친인척 | 보통주 | 517 | 0.00 | 0 | 0.00 | 장내매도 |
| 동원산업(주) | 특수관계인 | 보통주 | 7,137 | 0.02 | 0 | 0.00 | 자기주식 소각 |
| 계 | | 보통주 | 34,857,702 | 78.96 | 34,539,028 | 78.25 | - |
| | | 우선주 | - | - | - | - | - |

## 나. 최대주주 관련 사항

| 최대주주 성명 | 직위 | 주요경력(최근5년간) | | |
|---|---|---|---|---|
| | | 기간 | 경력사항 | 겸임현황 |
| 김남정 | 회장 | 2008.06.26 ~현재 | 동원산업(주) 사내이사 | StarKist Co. 이사 |

## 다. 최대주주 변동내역

(기준일 : 2026년 06월 30일 ) (단위 : 주, %)

| 변동일 | 최대주주명 | 소유주식수 | 지분율 | 변동원인 | 비 고 |
|---|---|---|---|---|---|
| 2024년 05월 02일 | 김남정 | 21,569,875 | 59.88 | 자기주식 소각 | 총 발행주식수 변경에 따른 지분율 변경 |
| 2025년 01월 02일 | 김남정 | 23,726,862 | 59.88 | 무상증자 | 무상증자(10%)에 따른 소유주식수 변경 |
| 2025년 07월 14일 | 김남정 | 23,726,862 | 53.74 | 신주발행(포괄적 주식교환) | 총 발행주식수 변경에 따른 지분율 변경 |
| 2026년 05월 04일 | 김남정 | 23,726,862 | 53.75 | 자기주식 소각 | 총 발행주식수 변경에 따른 지분율 변경 |

## 라. 주식 소유현황

(기준일 : 2026년 06월 30일 ) (단위 : 주)

| 구분 | 주주명 | 소유주식수 | 지분율(%) | 비고 |
|---|---|---|---|---|
| 5% 이상 주주 | 김남정 | 23,726,862 | 53.75 | - |
| | 김재철 | 5,966,484 | 13.52 | - |
| | (재)동원육영재단 | 4,283,294 | 9.70 | - |
| | 국민연금공단 | 2,343,037 | 5.31 | |
| 우리사주조합 | | - | - | - |

## 마. 소액주주현황

(기준일 : 2026년 06월 30일 ) (단위 : 주)

| 구 분 | 주주 | | | 소유주식 | | | 비 고 |
|---|---|---|---|---|---|---|---|
| | 소액 주주수 | 전체 주주수 | 비율 (%) | 소액 주식수 | 총발행 주식수 | 비율 (%) | |
| 소액주주 | 18,437 | 18,441 | 99.98 | 7,821,142 | 44,140,819 | 17.72 | - |

## 바. 주가 및 주식 거래실적

*최근 6개월 간의 주가 및 주식 거래실적 (단위 : 원,주)

| 종 류 | | | 26년 1월 | 26년 2월 | 26년 3월 | 26년 4월 | 26년 5월 | 26년 6월 |
|---|---|---|---|---|---|---|---|---|
| 보통주 | 주가 | 최 고 | 42,000 | 46,000 | 41,500 | 39,550 | 39,250 | 34,450 |
| | | 최 저 | 40,000 | 40,300 | 36,950 | 37,250 | 35,050 | 30,050 |
| | | 평 균 | 41,164 | 43,424 | 39,060 | 38,536 | 37,078 | 32,740 |
| | 거래량 | 최고(일) | 111,702 | 143,119 | 148,206 | 84,004 | 195,468 | 128,371 |
| | | 최저(일) | 54,357 | 50,930 | 28,943 | 34,542 | 36,778 | 38,516 |
| | | 월 간 | 78,071 | 89,731 | 65,044 | 54,540 | 86,721 | 75,577 |

* 월간 거래량 산출근거 : 월간 총 거래량 ÷ 총 거래 일수
* 주가는 해당 일자의 종가 기준입니다.

# VIII. 임원 및 직원 등에 관한 사항

## 1. 임원 및 직원 등의 현황

### 가. 임원 현황

(기준일 : 2026년 06월 30일 ) (단위 : 주)

| 성명 | 성별 | 출생년월 | 직위 | 등기임원 여부 | 상근 여부 | 담당 업무 | 주요경력 | 소유주식수 | | 최대주주와의 관계 | 재직기간 | 임기 만료일 |
|---|---|---|---|---|---|---|---|---|---|---|---|---|
| | | | | | | | | 의결권 있는 주식 | 의결권 없는 주식 | | | |
| 김남정 | 남 | 1973년 01월 | 회장 | 사내이사 | 상근 | 경영관리 | 미시건대 MBA<br>동원산업 경영지원실장<br>동원시스템즈 건설본부 부본부장<br>現) 동원산업 회장 | 23,726,862 | - | 최대주주 | 19년7월 | 2028.03.26 |
| 김세훈 | 남 | 1972년 02월 | 부사장 | 사내이사 | 상근 | 지주부문 대표이사 | 연세대학교 MBA<br>동원산업 경영조정실장<br>동원산업 지주부문 총괄임원<br>동원산업 지주부문 대표이사 | - | - | - | 11년11월 | 2027.03.26 |
| 박상진 | 남 | 1972년 05월 | 부사장 | 사내이사 | 상근 | 사업부문 대표이사 | 홍익대학교 경영학 학사<br>동원산업 해양수산본부장<br>동원산업 사업부문 총괄임원<br>동원산업 사업부문 대표이사 | - | - | - | 28년4월 | 2027.03.26 |
| 장인성 | 남 | 1961년 09월 | 부사장 | 사내이사 | 상근 | 기술부문 대표이사 | 베를린공과대 기계공학 박사<br>현대자동차 상무이사<br>동원산업 종합기술원장<br>동원산업 기술부문 대표이사 | - | - | - | 4년6월 | 2027.03.26 |
| 김주원 | 남 | 1958년 10월 | 독립이사 | 독립이사 | 비상근 | 독립이사<br>(감사위원) | 한국투자금융지주 부회장<br>카카오 공동체컨센서스센터장, 부회장<br>카카오뱅크 이사회 의장<br>성균관대학교 법학전문대학원 객원 교수 | 3,740 | - | - | 4년3월 | 2028.03.26 |
| 김종필 | 남 | 1971년 03월 | 독립이사 | 독립이사 | 비상근 | 독립이사<br>(감사위원) | 대검찰청 정보통신과장<br>부산지방검찰청 특수부장검사<br>금융감독원 분쟁조정위원<br>법무법인 율우 파트너변호사 | - | - | - | 4년3월 | 2028.03.26 |
| 심현정 | 여 | 1979년 11월 | 독립이사 | 독립이사 | 비상근 | 독립이사<br>(감사위원) | 카네기멜론대 대학원 박사<br>한국과학기술원 공과대학 교수<br>연세대학교 글로벌융합공학부교수<br>삼성종합기술원 연구원<br>한국과학기술원 AI대학원 교수 | - | - | - | 2년3월 | 2028.03.26 |
| 이현순 | 남 | 1950년 11월 | 독립이사 | 독립이사 | 비상근 | 독립이사 | 뉴욕주립대(스토니브룩) 대학원 기계공학 박사<br>현대자동차 연구개발총괄본부 부회장<br>두산 기술담당 부회장<br>대한민국과학기술유공자 지정(엔지니어링 분야)<br>중앙대학교 이사장 | - | - | - | 1년3월 | 2027.03.26 |
| 김영춘(*1) | 남 | 1962년 02월 | 독립이사 | 독립이사 | 비상근 | 독립이사 | 고려대학교 대학원 정치학 석사<br>해양수산부 장관<br>제20대, 제17대, 제16대 국회의원<br>대통령비서실 정무비서관 | - | - | - | 0년3월 | 2028.03.26 |

| | | | | | | | | | | | | |
|---|---|---|---|---|---|---|---|---|---|---|---|---|
| 민병구 | 남 | 1962년 10월 | 부사장 | 미등기 | 상근 | 해외사업 | 부경대학교 자원경제학 학사<br>동원산업 해양수산본부장<br>COMPAGNIE AFRICAINE DE PECHE AU SENEGAL 대표이사 | - | - | - | 38년6월 | - |
| 홍진근 | 남 | 1957년 03월 | 부사장 | 미등기 | 상근 | 냉장물류본부장 | 통영수산전문대 어업학 학사<br>수협중앙회 지도경제사업 대표이사<br>FNC 대표이사(유통/선원송출)<br>동원로엑스냉장 대표이사 | - | - | - | 3년2개월 | - |
| 박중성 | 남 | 1967년 09월 | 전무 | 미등기 | 상근 | DT본부장 | Indiana University - Kelley School of Business (석사)<br>California State University (석사)<br>삼성 SDS 상무 | - | - | - | 3년3월 | - |
| 이준석 | 남 | 1970년 04월 | 전무 | 미등기 | 상근 | 경영지원실장 | 동국대학교 경제학<br>동원로엑스 경영지원실장<br>동원F&B 경영지원실장 | - | - | - | 0년10월 | - |
| 김오태 | 남 | 1963년 09월 | 상무 | 미등기 | 상근 | 부산지사장 | 여수수산대학 기관학 학사<br>동원산업 해양수산사업부장<br>동원산업 부산지사장 | 1,970 | - | - | 9년6월 | - |
| 김창규 | 남 | 1951년 08월 | 상무 | 미등기 | 상근 | 신기술개발실장 | 성균관대(석사)<br>VRF 기술부사장 | - | - | - | 3년10월 | - |
| 김창원 | 남 | 1972년 09월 | 상무 | 미등기 | 상근 | 커뮤니케이션실장 | 서울대학교 (석사)<br>동아일보 부장 | - | - | - | 3년6월 | - |
| 김건학 | 남 | 1962년 03월 | 상무보 | 미등기 | 상근 | 해외사업 | 동명전문대학<br>동원에프앤비 창원공장장 | - | - | - | 1년7월 | - |
| 김형(*2) | 남 | 1969년 06월 | 상무보 | 미등기 | 상근 | 미래사업전략실장 | 전북대학교 기계공학과<br>지오플랜 본부장 | - | - | - | 4년0월 | - |
| 남택중(*2) | 남 | 1973년 05월 | 상무보 | 미등기 | 상근 | 경영전략담당 | 서울대학교 약학부(석사)<br>RFBio 대표이사 | - | - | - | 0년6월 | - |
| 안성철 | 남 | 1975년 05월 | 상무보 | 미등기 | 상근 | 인재전략실장 | 고려대학교 노동법학(석사)<br>한국공인노무사회 이사<br>삼성자산운용 인사팀장 | - | - | - | 2년0월 | - |
| 이상범 | 남 | 1973년 12월 | 상무보 | 미등기 | 상근 | 해양수산사업부장 | 성균관대(석사)<br>동원산업 해양수산사업부 | - | - | - | 9년9월 | - |
| 장기학 | 남 | 1967년 06월 | 상무보 | 미등기 | 상근 | SF사업추진단장 | 조선대 건축공학<br>케이스마트양식 사업부장 | - | - | - | 2년5월 | - |
| 최동열(*3) | 남 | 1979년 05월 | 상무보 | 미등기 | 상근 | 경영조정실장 | Columbia University MBA<br>DL케미칼 전략혁신, 재무담당 상무 | - | - | - | 0년5월 | - |
| 황병철 | 남 | 1960년 08월 | 상무보 | 미등기 | 상근 | 생산혁신실 팀장 | 한양대학교 재료공학과<br>기아자동차 책임 | - | - | - | 2년8월 | - |

(*1) 해당 임원은 2026년 03월 26일 정기주주총회에서 독립이사로 선임되었습니다.
(*2) 해당 임원은 2026년 01월 01일부로 신규선임되었습니다.
(*3) 해당 임원은 2026년 02월 01일부로 신규선임되었습니다.

## 나. 등기임원 선임 후보자 및 해임 대상자 현황

- 해당사항 없음.

## 다. 등기임원의 타회사 겸직 현황

| 겸 직 임 원 | | 겸 직 회 사 | | | 비 고 |
|---|---|---|---|---|---|
| 성 명 | 직 위 | 회사명 | 직 위 | 담당업무 | |
| 김남정 | 회장 | Starkist Co. | 이사 | 이사회 | - |

| 박상진 | 대표이사 | 케이스마트양식(주) | 대표이사 | 경영관리 | - |
|---|---|---|---|---|---|

## 라. 직원 등 현황

(1) 직원 등 현황

(기준일 : 2026년 06월 30일 ) (단위 : 백만원)

| 직원 | | | | | | | | | | 소속 외 근로자 | | | 비고 |
|---|---|---|---|---|---|---|---|---|---|---|---|---|---|
| 사업부문 | 성별 | 직 원 수 | | | | 합 계 | 평 균 근속연수 | 연간급여 총 액 | 1인평균 급여액 | 남 | 여 | 계 | |
| | | 기간의 정함이 없는 근로자 | | 기간제 근로자 | | | | | | | | | |
| | | 전체 | (단시간 근로자) | 전체 | (단시간 근로자) | | | | | | | | |
| 사업부문 | 남 | 379 | - | 8 | - | 387 | 5.26 | - | - | 39 | 12 | 51 | 해상직(선원) 포함 |
| 사업부문 | 여 | 100 | - | 6 | - | 106 | 7.07 | - | - | | | | - |
| 지주부문 | 남 | 97 | - | 6 | - | 103 | 6.19 | - | - | | | | - |
| 지주부문 | 여 | 52 | - | 4 | - | 56 | 5.68 | - | - | | | | - |
| 기술부문 | 남 | 20 | - | - | - | 20 | 3.25 | - | - | | | | - |
| 기술부문 | 여 | 1 | - | - | - | 1 | 1.91 | - | - | | | | - |
| 성별 합계 | 남 | 496 | - | 14 | - | 510 | 5.37 | 23,279 | 44 | | | | - |
| 성별 합계 | 여 | 153 | - | 10 | - | 163 | 6.56 | 4,158 | 25 | | | | - |
| 합 계 | | 649 | - | 24 | - | 673 | 5.66 | 27,437 | 39 | | | | - |

※ 연간 급여총액 및 1인 평균급여액은 소득세법 제20조에 따라 관할 세무서에 제출하는 근로소득지급명세서의 근로소득공제 반영 전 근로소득 기준입니다.
※ 연간 급여총액은 기준일까지의 급여총액입니다.
※ 소속외 근로자는 공시서류작성기준일 현황입니다.

(2) 육아지원제도 사용 현황

(단위 : 명, %)

| 구분 | 당반기(58기) | 전기(57기) | 전전기(56기) |
|---|---|---|---|
| 육아휴직 사용자수(남) | 1 | 2 | - |
| 육아휴직 사용자수(여) | 1 | 6 | 1 |
| 육아휴직 사용자수(전체) | 2 | 8 | 1 |
| 육아휴직 사용률(남) | 25.00 | 22.22 | 0.00 |
| 육아휴직 사용률(여) | 100.00 | 100.00 | 50.00 |
| 육아휴직 사용률(전체) | 40.00 | 53.33 | 16.67 |
| 육아휴직 복귀 후 12개월 이상 근속자(남) | 6 | 6 | 4 |
| 육아휴직 복귀 후 12개월 이상 근속자(여) | 10 | 12 | 9 |
| 육아휴직 복귀 후 12개월 이상 근속자(전체) | 16 | 18 | 13 |
| 육아기 단축근무제 사용자 수 | - | 2 | 3 |
| 배우자 출산휴가 사용자 수 | 10 | 13 | 5 |

주1) 육아휴직 사용률 계산식은 (당해 출산 이후 1년 이내에 육아휴직을 사용한 근로자 / 당해 출생일로부터 1년 이내의 자녀가 있는 근로자) 입니다.
주2) 육아휴직 복귀 후 12개월 이상 근속자는 육아휴직 복귀 후 12개월 이상 근속하였으며 각 사업연도말에 근무중인 인원 수 입니다.

(3) 유연근무제도 사용 현황

(단위 : 명)

| 구분 | 당반기(58기) | 전기(57기) | 전전기(56기) |
|---|---|---|---|
| 유연근무제 활용 여부 | 활용 | 활용 | 활용 |
| 시차출퇴근제 사용자 수 | 16 | 8 | 4 |
| 선택근무제 사용자 수 | - | - | - |
| 원격근무제(재택근무 포함) 사용자 수 | 2 | 5 | 12 |

## 마. 미등기임원 보수 현황

(기준일 : 2026년 06월 30일 ) (단위 : 백만원)

| 구 분 | 인원수 | 연간급여 총액 | 1인평균 급여액 | 비고 |
|---|---|---|---|---|
| 미등기임원 | 15 | 1,770 | 119 | - |

※ 인원수는 작성기준일 현재 기준입니다.
※ 연간급여 총액은 기준일까지의 급여총액입니다.
※ 1인평균 급여액은 평균인원수로 반영했습니다.

# 2. 임원의 보수 등

<이사・감사 전체의 보수현황>

## 가. 주주총회 승인금액

(단위 : 백만원)

| 사업연도 | 구 분 | 인원수 | 주주총회 승인금액 | 비고 |
|---|---|---|---|---|
| 당기 | 이사 | 9 | 15,000 | - |
| | - | - | - | - |
| 전기 | 이사 | 9 | 12,000 | - |
| | - | - | - | - |
| 전전기 | 이사 | 7 | 8,000 | - |
| | - | - | - | - |

## 나. 보수지급금액

### 나-1. 이사・감사 전체

(단위 : 백만원, 주)

| 사업연도 | 인원수 | 보수총액 | 1인당 평균 보수액 | 보수 총액 중 주식기준 보상지급액 | 보수총액에 포함되지 않는 보수(잔액기준) | | | | | 비고 |
|---|---|---|---|---|---|---|---|---|---|---|
| | | | | | 주식매수선택권 | | | 그 외 주식기준 보상 | | |
| | | | | | 행사 가능 수량 | 행사 불가 수량 | 잔여 금액* | 미지급 수량 | 시장 가치** | |
| 당기 | 9 | 2,186 | 238 | - | - | - | - | - | - | - |
| 전기 | 9 | 3,175 | 373 | - | - | - | - | - | - | - |
| 전전기 | 7 | 2,983 | 393 | - | - | - | - | - | - | - |

* 잔여금액 = 각 사업연도말 및 공시서류작성기준일 이사・감사 전체를 대상으로 재무상태표상 주식매수선택권과 관련하여 계상된 부채 및 자본계정 금액

** 시장가치 = 미지급수량 x 각 사업연도말 종가 등

※ 인원수는 당반기말, 전기말, 전전기말 기준입니다.

※ 연간급여 총액은 당반기, 전기, 전전기의 급여총액입니다.

※ 1인당 평균보수액은 평균인원수로 반영했습니다.

### 나-2. 유형별

(단위 : 백만원, 주)

| 구 분 | 사업연도 | 인원수 | 보수총액 | 1인당 평균 보수액 | 보수 총액 중 주식기준 보상지급액 | 보수총액에 포함되지 않는 보수(잔액기준) | | 비고 |
|---|---|---|---|---|---|---|---|---|
| | | | | | | 주식매수 | 그 외 | |

| | | | | | | 선택권 | | | 주식기준 보상 | | |
|---|---|---|---|---|---|---|---|---|---|---|---|
| | | | | | | 행사 가능 수량 | 행사 불가 수량 | 잔여 금액* | 미지급 수량 | 시장 가치** | |
| 등기이사 (독립(사외)이사***, 감사위원회 위원 제외) | 당기 | 4 | 2,009 | 502 | - | - | - | - | - | - | - |
| | 전기 | 4 | 2,917 | 796 | - | - | - | - | - | - | - |
| | 전전기 | 3 | 2,759 | 849 | - | - | - | - | - | - | - |
| 독립(사외)이사*** (감사위원회 위원 제외) | 당기 | 2 | 71 | 33 | - | - | - | - | - | - | - |
| | 전기 | 2 | 94 | 51 | - | - | - | - | - | - | - |
| | 전전기 | 1 | 64 | 48 | - | - | - | - | - | - | - |
| 감사위원회 위원 | 당기 | 3 | 105 | 35 | - | - | - | - | - | - | - |
| | 전기 | 3 | 164 | 55 | - | - | - | - | - | - | - |
| | 전전기 | 3 | 161 | 54 | - | - | - | - | - | - | - |
| 감사 | 당기 | - | - | - | - | - | - | - | - | - | - |
| | 전기 | - | - | - | - | - | - | - | - | - | - |
| | 전전기 | - | - | - | - | - | - | - | - | - | - |

* 잔여금액 = 각 사업연도말 및 공시서류작성기준일 이사・독립(사외)이사・감사위원회 임원 등 구분 별로 재무상태표상 주식매수선택권과 관련하여 계상된 부채 및 자본계정 금액

** 시장가치 = 미지급수량 x 각 사업연도말 종가 등

*** 상장회사는 독립이사, 비상장회사는 사외이사에 해당

※ 인원수는 당반기말, 전기말, 전전기말 기준입니다.

※ 연간급여 총액은 당반기, 전기, 전전기의 급여총액입니다.

※ 1인당 평균보수액은 평균인원수로 반영했습니다.

## 2-3. 소득 종류별

(단위 : 백만원)

| 구 분 | 사업 연도 | 급여 | 상여 | 주식매수 선택권 행사이익 | 그 외 주식기준 보상 지급액 | 기타 근로 소득 | 퇴직 소득 | 기타 소득 |
|---|---|---|---|---|---|---|---|---|
| 등기이사 (독립(사외)이사*, 감사위원회 위원 제외) | 당기 | 1,797 | 213 | - | - | - | - | - |
| | 전기 | 2,794 | 123 | - | - | - | - | - |
| | 전전기 | 2,433 | 326 | - | - | - | - | - |
| 독립(사외)이사* (감사위원회 위원 제외) | 당기 | 71 | - | - | - | - | - | - |
| | 전기 | 94 | - | - | - | - | - | - |
| | 전전기 | 64 | - | - | - | - | - | - |
| 감사위원회 위원 | 당기 | 105 | - | - | - | - | - | - |
| | 전기 | 164 | - | - | - | - | - | - |
| | 전전기 | 161 | - | - | - | - | - | - |
| 감사 | 당기 | - | - | - | - | - | - | - |
| | 전기 | - | - | - | - | - | - | - |
| | 전전기 | - | - | - | - | - | - | - |

* 상장회사는 독립이사, 비상장회사는 사외이사에 해당

# 다. 이사・감사의 보수지급기준

## 3-1. 이사・감사의 보수지급기준

| 구 분 | 보수 종류 | 보수 명칭 | 지급 기준 |
|---|---|---|---|
| 등기이사<br>(독립(사외)이사*,<br>감사위원회 위원 제외) | 근로소득 | 급여 | 주주총회에서 결의한 이사보수 한도에 따라 이사회 승인을 득한 임원 인사 관리 규정에 의거하여 정해진 연간 급여총액을 매월 동일하게 분할하여 지급함 |
| | 근로소득 | 상여 | 주주총회에서 결의한 이사보수 한도 내에서 각 임원의 경영성과에 대한 성과평가지표 목표 달성률을 고려하여 결정 |
| | 퇴직소득 | 퇴직금 | 임원퇴직금 지급 규정에 따라 임원으로 재임한 전체 기간을 통산하고 퇴직당시 직위별 지급률을 적용하여 지급함 |
| 독립(사외)이사*<br>(감사위원회 위원 제외) | 근로소득 | 급여 | 주주총회에서 결의한 이사보수 한도에 따라 이사회에서 독립이사 직무의 독립성 및 안정성을 고려하여 보수를 정액으로 책정하고, 매월 동일하게 지급함 |
| 감사위원회 위원 | 근로소득 | 급여 | 주주총회에서 결의한 이사보수 한도에 따라 이사회에서 독립이사 직무의 독립성 및 안정성을 고려하여 보수를 정액으로 책정하고, 매월 동일하게 지급함 |

* 상장회사는 독립이사, 비상장회사는 사외이사에 해당

## 3-2. 이사・감사 보수 및 성과 간 연동

(단위 : 백만원)

| 사업연도 | 이사의<br>보수 총액* | 이사의 1인당 평균보수액 | 감사의<br>보수총액** | 감사의 1인당 평균보수액 | 영업이익 | 총 주주 수익률<br>(TSR)*** | 기타 지표 |
|---|---|---|---|---|---|---|---|
| 당반기 | 2,186 | 238 | - | - | 297,615 | (21.84) | - |
| 전기 | 3,175 | 373 | - | - | 516,134 | 16.51 | - |
| 전전기 | 2,983 | 393 | - | - | 501,320 | 25.66 | - |

* 「이사의 보수총액」 및 「이사의 1인당 평균 보수액」에 포함되는 이사의 범위는 상근이사에 한하고, 감사 및 감사위원회 위원은 제외한다.
** 「감사의 보수총액」 및 「감사의 1인당 평균 보수액」에 포함되는 감사의 범위는 상근감사 및 상근 감사위원회 위원을 말한다.
*** [(기말주가 - 기초주가) + 주당배당금] / 기초주가 x 100

<보수지급금액 5억원 이상인 이사・감사의 개인별 보수현황>

### 가. 개인별 보수지급금액

(단위 : 백만원, 주)

| 이름 | 사업<br>연도 | 직위 | 보수<br>총액 | 보수총액 중 주식기준 보상 지급액 | | | 보수총액에 포함되지 않는 보수(잔액기준) | | | | | | 비고 |
|---|---|---|---|---|---|---|---|---|---|---|---|---|---|
| | | | | | | | 주식매수선택권 | | | | 그 외 주식기준 보상 | | |
| | | | | 종류 | 수량 | 금액 | 행사 가능 수량 | 행사 불가 수량 | 행사 가격 | 잔여 금액* | 미지급 수량 | 시장 가치** | |
| 김남정 | 당기 | 사내이사 | 1,171 | - | - | - | - | - | - | - | - | - | - |
| | | | | - | - | - | - | - | - | - | - | - | - |
| | 전기 | 사내이사 | 1,598 | - | - | - | - | - | - | - | - | - | - |
| | | | | - | - | - | - | - | - | - | - | - | - |
| | 전전기 | 사내이사 | 1,579 | - | - | - | - | - | - | - | - | - | - |
| | | | | - | - | - | - | - | - | - | - | - | - |

* 잔여금액 = 각 사업연도말 및 공시서류작성기준일 개인별 보수가 5억원 이상인 이사·감사를 대상으로 재무상태표상 주식매수선택권과 관련하여 계상된 부채 및 자본계정 금액
** 시장가치 = 미지급수량 x 각 사업연도말 종가 등

## 가-1. 주식매수선택권 부여 현황

(기준일 : 2026년 06월 30일 ) (단위 : 백만원, 주)

| 이름 | 부여일 | 부여 방법 | 주식의 종류 | 최초 부여 수량 | 당기변동 수량 | | 총변동 수량 | | 기말 미행사 수량 | 행사 기간 | 행사 가격 | 의무 보유 여부 | 의무 보유 기간 |
|---|---|---|---|---|---|---|---|---|---|---|---|---|---|
| | | | | | 행사 | 취소 | 행사 | 취소 | | | | | |
| - | - | - | - | - | - | - | - | - | - | - | - | - | - |
| - | - | - | - | - | - | - | - | - | - | - | - | - | - |

## 가-2. 그 외 주식기준보상 부여 현황

(기준일 : 2026년 06월 30일 ) (단위 : 주)

| 이름 | 부여일/ 지급일 (취소일) | 명칭 | 신규 부여 수량 | 누적 부여 수량 | 당기 주식 지급 수량 | 누적변동 수량 | | 기말 미지급 수량 | 가득 조건 | 지급 시기 | 부여 근거 및 절차 |
|---|---|---|---|---|---|---|---|---|---|---|---|
| | | | | | | 지급 | 취소 | | | | |
| - | - | - | - | - | - | - | - | - | - | - | - |
| - | - | - | - | - | - | - | - | - | - | - | - |

## 나. 산정기준 및 방법

(단위 : 백만원)

| 사업연도 | 이름 | 보수의 종류 | | 총액 | 산정기준 및 방법 |
|---|---|---|---|---|---|
| 당기 | 김남정 | 근로소득 | 급여 | 1,051 | 주주총회에서 결의한 이사보수 한도에 따라 정해진 연간 급여총액을 매월 1/12로 분할하여 지급함 |
| | | | 상여 | 120 | 글로벌 사업 확장 추진, M&A 검토, 품질경영 및 조직문화 강화 등 경영 전반에 대한 기여도와 성과를 종합적으로 고려하여 인센티브 120백만원 지급함 |
| | | | 주식매수선택권 행사이익 | - | - |
| | | | 그 외 주식기준보상 | - | - |
| | | | 기타 근로소득 | - | - |
| | | 퇴직소득 | | - | - |
| | | 기타소득 | | - | - |
| | | 보수총액에 포함되지 않는 보수 | 주식매수선택권 행사이익 | | - |
| | | | 그 외 주식기준보상 | | - |

| | | | | | |
|---|---|---|---|---|---|
| 전기 | 김남정 | 근로소득 | 급여 | 1,503 | 주주총회에서 결의한 이사보수 한도에 따라 정해진 연간 급여총액을 매월 1/12로 분할하여 지급함 |
| | | | 상여 | 95 | 글로벌 사업 확장 추진, M&A 검토, 품질경영 및 조직문화 강화 등 경영 전반에 대한 기여도와 성과를 종합적으로 고려하여 인센티브 95백만원 지급함 |
| | | | 주식매수선택권 행사이익 | - | - |
| | | | 그 외 주식기준보상 | - | - |
| | | | 기타 근로소득 | - | - |
| | | 퇴직소득 | | - | - |
| | | 기타소득 | | - | - |
| | | 보수총액에 포함되지 않는 보수 | 주식매수선택권 행사이익 | | - |
| | | | 그 외 주식기준보상 | | - |
| 전전기 | 김남정 | 근로소득 | 급여 | 1,509 | 주주총회에서 결의한 이사보수 한도에 따라 정해진 연간 급여총액을 매월 1/12로 분할하여 지급함 |
| | | | 상여 | 70 | 글로벌 사업 확장 추진, M&A 검토, 품질경영 및 조직문화 강화 등 경영 전반에 대한 기여도와 성과를 종합적으로 고려하여 인센티브 70백만원 지급함 |
| | | | 주식매수선택권 행사이익 | - | - |
| | | | 그 외 주식기준보상 | - | - |
| | | | 기타 근로소득 | - | - |
| | | 퇴직소득 | | - | - |
| | | 기타소득 | | - | - |
| | | 보수총액에 포함되지 않는 보수 | 주식매수선택권 행사이익 | | - |
| | | | 그 외 주식기준보상 | | - |

<보수지급금액 5억원 이상 중 상위 5명의 개인별 보수현황>

## 가. 개인별 보수지급금액

(단위 : 백만원, 주)

| 이름 | 사업 연도 | 직위 | 보수 총액 | 보수총액 중 주식기준 보상 지급액 | | | 보수총액에 포함되지 않는 보수(잔액기준) | | 비고 |
|---|---|---|---|---|---|---|---|---|---|
| | | | | 종류 | 수량 | 금액 | 주식매수 | 그 외 | |

| | | | | | | | 선택권 | | | | 주식기준 보상 | | |
|---|---|---|---|---|---|---|---|---|---|---|---|---|---|
| | | | | | | | 행사 가능 수량 | 행사 불가 수량 | 행사 가격 | 잔여 금액* | 미지급 수량 | 시장 가치** | |
| 김남정 | 당기 | 사내이사 | 1,171 | - | - | - | - | - | - | - | - | - | - |
| | | | | - | - | - | - | - | - | - | - | - | - |
| | 전기 | 사내이사 | 1,598 | - | - | - | - | - | - | - | - | - | - |
| | | | | - | - | - | - | - | - | - | - | - | - |
| | 전전기 | 사내이사 | 1,579 | - | - | - | - | - | - | - | - | - | - |
| | | | | - | - | - | - | - | - | - | - | - | - |

* 잔여금액 = 각 사업연도말 및 공시서류작성기준일 개인별 보수가 5억원 이상인 상위 5명 임직원을 대상으로 재무상태표상 주식매수선택권과 관련하여 계상된 부채 및 자본계정 금액
** 시장가치 = 미지급수량 x 각 사업연도말 종가 등

## 가-1. 주식매수선택권 부여 현황

(기준일 : 2026년 06월 30일 ) (단위 : 백만원, 주)

| 이름 | 부여일 | 부여 방법 | 주식의 종류 | 최초 부여 수량 | 당기변동 수량 | | 총변동 수량 | | 기말 미행사 수량 | 행사 기간 | 행사 가격 | 의무 보유 여부 | 의무 보유 기간 |
|---|---|---|---|---|---|---|---|---|---|---|---|---|---|
| | | | | | 행사 | 취소 | 행사 | 취소 | | | | | |
| - | - | - | - | - | - | - | - | - | - | - | - | - | - |
| - | - | - | - | - | - | - | - | - | - | - | - | - | - |

## 나-2. 그 외 주식기준보상 부여 현황

(기준일 : 2026년 06월 30일 ) (단위 : 주)

| 이름 | 부여일/ 지급일 (취소일) | 명칭 | 신규 부여 수량 | 누적 부여 수량 | 당기 주식 지급 수량 | 누적변동 수량 | | 기말 미지급 수량 | 가득 조건 | 지급 시기 | 부여 근거 및 절차 |
|---|---|---|---|---|---|---|---|---|---|---|---|
| | | | | | | 지급 | 취소 | | | | |
| - | - | - | - | - | - | - | - | - | - | - | - |
| - | - | - | - | - | - | - | - | - | - | - | - |

# 나. 산정기준 및 방법

(단위 : 백만원)

| 사업연도 | 이름 | 보수의 종류 | | 총액 | 산정기준 및 방법 |
|---|---|---|---|---|---|
| 당기 | 김남정 | 근로소득 | 급여 | 1,051 | 주주총회에서 결의한 이사보수 한도에 따라 정해진 연간 급여총액을 매월 1/12로 분할하여 지급함 |
| | | | 상여 | 120 | 글로벌 사업 확장 추진, M&A 검토, 품질경영 및 조직문화 강화 등 경영 전반에 대한 기여도와 성과를 종합적으로 고려하여 인센티브 120백만원 지급함 |
| | | | 주식매수선택권 행사이익 | - | - |

| | | | | | |
|---|---|---|---|---|---|
| | | | 그 외<br>주식기준보상 | - | - |
| | | | 기타 근로소득 | - | - |
| | | 퇴직소득 | | - | - |
| | | 기타소득 | | - | - |
| | | 보수총액에<br>포함되지<br>않는 보수 | 주식매수선택권<br>행사이익 | | - |
| | | | 그 외<br>주식기준보상 | | - |
| 전기 | 김남정 | 근로소득 | 급여 | 1,503 | 주주총회에서 결의한 이사보수 한도에 따라 정해진 연간 급여총액을 매월 1/12로 분할하여 지급함 |
| | | | 상여 | 95 | 글로벌 사업 확장 추진, M&A 검토, 품질경영 및 조직문화 강화 등 경영 전반에 대한 기여도와 성과를 종합적으로 고려하여 인센티브 95백만원 지급함 |
| | | | 주식매수선택권<br>행사이익 | - | - |
| | | | 그 외<br>주식기준보상 | - | - |
| | | | 기타 근로소득 | - | - |
| | | 퇴직소득 | | - | - |
| | | 기타소득 | | - | - |
| | | 보수총액에<br>포함되지<br>않는 보수 | 주식매수선택권<br>행사이익 | | - |
| | | | 그 외<br>주식기준보상 | | - |
| 전전기 | 김남정 | 근로소득 | 급여 | 1,509 | 주주총회에서 결의한 이사보수 한도에 따라 정해진 연간 급여총액을 매월 1/12로 분할하여 지급함 |
| | | | 상여 | 70 | 글로벌 사업 확장 추진, M&A 검토, 품질경영 및 조직문화 강화 등 경영 전반에 대한 기여도와 성과를 종합적으로 고려하여 인센티브 70백만원 지급함 |
| | | | 주식매수선택권<br>행사이익 | - | - |
| | | | 그 외<br>주식기준보상 | - | - |
| | | | 기타 근로소득 | - | - |
| | | 퇴직소득 | | - | - |
| | | 기타소득 | | - | - |
| | | 보수총액에<br>포함되지<br>않는 보수 | 주식매수선택권<br>행사이익 | | - |
| | | | 그 외<br>주식기준보상 | | - |

# IX. 계열회사 등에 관한 사항

## 가. 계열회사 현황(요약)

(기준일 : 2026년 06월 30일 ) (단위 : 사)

| 기업집단의 명칭 | 계열회사의 수 | | |
|---|---|---|---|
| | 상장 | 비상장 | 계 |
| 동원 | 2 | 40 | 42 |

※상세 현황은 '상세표-2. 계열회사 현황(상세)' 참조

## 나. 계열회사간 출자현황

### [국내]

(기준일 : 2026년 06월 30일) (단위 : %)

| 피출자회사 \ 출자회사 | (주)동원에프앤비 | 동원시스템즈(주) | 동원로엑스(주) | 동원부산컨테이너터미널(주) | 동원건설산업(주) | 동원로엑스냉장(주) | 동원로엑스냉장투(주) | 비아이디씨(주) | 케이스마트양식(주) | 농업회사법인어석합자회사 |
|---|---|---|---|---|---|---|---|---|---|---|
| 동원산업(주) | 100.00 | 71.04 | 100.00 | 66.70 | 100.00 | 85.00 | 85.00 | 51.04 | 51.00 | 89.88 |
| (주)동원에프앤비 | - | - | - | - | - | - | - | - | - | - |
| 동원시스템즈(주) | - | - | - | - | - | - | - | - | - | - |
| 동원로엑스(주) | - | - | - | - | - | - | - | - | - | - |
| 동원부산컨테이너터미널(주) | - | - | - | - | - | - | - | - | - | - |
| 동원건설산업(주) | - | - | - | - | - | - | - | - | - | - |

※ 지분율은 보통주 기준입니다.

(기준일 : 2026년 06월 30일) (단위 : %)

| 피출자회사 \ 출자회사 | (주)동원홈푸드 | 동원팜스(주) | 동원씨앤에스(주) | 진안물사랑(주) | 동원로엑스인천(주) | (주)동원티엘에스 | 넥스트로(주) | 동원글로벌터미널부산(주) | 천안신사산업단지(주) | 동원기술투자(주) |
|---|---|---|---|---|---|---|---|---|---|---|
| 동원산업(주) | - | - | - | - | - | - | - | - | - | 100.00 |
| (주)동원에프앤비 | 100.00 | 100.00 | 100.00 | - | - | - | - | - | - | - |
| 동원시스템즈(주) | - | - | - | 44.81 | - | - | - | - | - | - |
| 동원로엑스(주) | - | - | - | - | 100.00 | 100.00 | 100.00 | - | - | - |
| 동원부산컨테이너터미널(주) | - | - | - | - | - | - | - | 60.00 | - | - |
| 동원건설산업(주) | - | - | - | - | - | - | - | - | 70.00 | - |

※ 지분율은 보통주 기준입니다.

### [해외]

(기준일 : 2026년 06월 30일) (단위 : %)

| 출자회사 | 피출자회사 | 지분율 |
|---|---|---|
| 동원산업(주) | StarKist Co. | 100.00 |

| | | |
|---|---|---|
| StarKist Co. | 동원시스템즈(주) | 12.31 |

※ 지분율은 보통주 기준입니다.

## 다. 회사와 계열회사간 임원 겸직 현황

| 겸 직 임 원 | | 겸 직 회 사 | | | 비 고 |
|---|---|---|---|---|---|
| 성 명 | 직 위 | 회사명 | 직 위 | 담당업무 | |
| 김남정 | 회장 | Starkist Co. | 이사 | 이사회 | - |
| 박상진 | 부사장 | 케이스마트양식(주) | 대표이사 | 경영관리 | - |
| 민병구 | 부사장 | COMPAGNIE AFRICAINE DE PECHE AU SENEGAL | 대표이사 | 경영관리 | - |
| | | Societe de Conserverie en Afrique S.A. | 대표이사 | 경영관리 | - |
| | | Bounty Seafood Ltd. | 대표이사 | 경영관리 | - |
| 홍진근 | 부사장 | 동원로엑스냉장(주) | 대표이사 | 경영관리 | - |
| | | 동원로엑스냉장투(주) | 대표이사 | 경영관리 | - |
| 이준석 | 전무 | 동원로엑스냉장(주) | 사내이사 | 사내이사 | - |
| | | 동원로엑스냉장투(주) | 사내이사 | 사내이사 | - |
| | | 케이스마트양식(주) | 사내이사 | 사내이사 | - |
| | | 동원부산컨테이너터미널(주) | 감사 | 감사 | - |
| 김건학 | 상무보 | Societe de Conserverie en Afrique S.A. | 사내이사 | 사내이사 | - |
| 이상범 | 상무보 | Tudo Fisheries Co. Pty., Ltd | 대표이사 | 경영관리 | - |
| | | Kiribati and KT Fisheries Co.,LTD | 대표이사 | 경영관리 | - |
| | | Sealand Trading Service Corporation | 대표이사 | 경영관리 | - |
| 장기학 | 상무보 | 케이스마트양식(주) | 사내이사 | 사내이사 | - |
| 최동열 | 상무보 | 동원건설산업(주) | 감사 | 감사 | - |
| | | 동원팜스(주) | 감사 | 감사 | - |
| | | 동원로엑스(주) | 감사 | 감사 | - |
| | | 동원로엑스냉장(주) | 감사 | 감사 | - |
| | | 동원로엑스냉장투(주) | 감사 | 감사 | - |
| | | (주)동원에프앤비 | 감사 | 감사 | - |
| | | Starkist Co. | 사내이사 | 사내이사 | - |

## 라. 타법인출자 현황(요약)

(기준일 : 2026년 06월 30일 ) (단위 : 백만원)

| 출자 목적 | 출자회사수 | | | 총 출자금액 | | | |
|---|---|---|---|---|---|---|---|
| | 상장 | 비상장 | 계 | 기초 장부 가액 | 증가(감소) 취득 (처분) | 증가(감소) 평가 손익 | 기말 장부 가액 |
| 경영참여 | 2 | 19 | 21 | 2,392,188 | 8,934 | 330 | 2,401,452 |
| 일반투자 | - | 2 | 2 | 11,021 | - | - | 11,021 |

| | | | | | | | |
|---|---|---|---|---|---|---|---|
| 단순투자 | 3 | 9 | 12 | 87,648 | -37,285 | 17,132 | 67,495 |
| 계 | 5 | 30 | 35 | 2,490,857 | -28,351 | 17,462 | 2,479,968 |

※상세 현황은 '상세표-3. 타법인출자 현황(상세)' 참조

# X. 대주주 등과의 거래내용

## 가. 대주주 등에 대한 신용공여 등

- 해당사항 없음.

## 나. 대주주와의 자산양수도 등

- 해당사항 없음.

## 다. 대주주와의 영업거래

- 해당사항 없음.

## 라. 대주주 이외의 이해관계자와의 거래

- 대여금 현황

(단위: 천원)

| 구 분 | 특수관계자명 | 거래내용 | 대여일자 | 대여목적 | 대여조건 | 기초 | 증가 | 회수/상환 | 환율효과 | 기말 | 승인여부 |
|---|---|---|---|---|---|---|---|---|---|---|---|
| 종속기업 | Sealand Trading Service Co. | 자금대여 | 2021-12-26 | 법인운영 | 이자율 : 4.6% | 5,165,640 | - | (5,165,640) | - | - | 내부승인 |
| | Bounty Seafood Ltd. | 자금대여 | 2012-05-16 | 법인운영 | 이자율 : 4.6% | 575,728 | - | - | 42,771 | 618,499 | 내부승인 |

- 채무보증 현황

(단위 : 백만원,천USD,천EUR)

| 번호 | 법인명 | 관계 | 채권자 | 보증시작일 | 보증기한 | 통화 | 실행금액 | 채무보증한도 |
|---|---|---|---|---|---|---|---|---|
| 1 | 동원건설산업 | 계열회사 | 한국산업은행 | 2025.11.15 | 2026.11.15 | KRW | - | 24,000 |
| 2 | 동원로엑스냉장 | 계열회사 | 산업은행 | 2016.05.17 | 2029.05.17 | KRW | 37,500 | 45,000 |
| 3 | 동원로엑스냉장 | 계열회사 | NH 농협은행 | 2025.11.17 | 2026.11.17 | KRW | 1,000 | 1,200 |
| 4 | Societe Conserverie en Afrique S.A | 계열회사 | 하나 바레인 | 2026.04.10 | 2027.04.09 | EUR | 5,500 | 6,600 |
| 5 | Societe Conserverie en Afrique S.A | 계열회사 | 신한 런던 | 2025.07.11 | 2026.07.09 | EUR | 10,000 | 12,000 |
| 6 | Societe Conserverie en Afrique S.A | 계열회사 | 신한 런던 | 2025.07.11 | 2026.07.09 | EUR | 10,000 | 10,000 |
| 7 | StarKist | 계열회사 | 하나 뉴욕 | 2026.04.30 | 2027.04.30 | USD | - | 19,200 |
| 8 | StarKist | 계열회사 | SMBC 뉴욕 | 2025.10.01 | 2026.09.30 | USD | - | 90,000 |
| 9 | StarKist | 계열회사 | 신한 뉴욕 | 2025.12.09 | 2026.12.08 | USD | 20,000 | 30,000 |
| 10 | StarKist | 계열회사 | 신한 뉴욕 | 2025.12.19 | 2026.12.18 | USD | 25,000 | 30,000 |
| 11 | 케이스마트양식(주) | 계열회사 | Salmon Evolution ASA | 2025.12.22 | 2030.12.01 | USD | 1,307 | 1,307 |
| 합 계 | | | | | | KRW | 38,500 | 70,200 |
| | | | | | | EUR | 25,500 | 28,600 |
| | | | | | | USD | 46,307 | 170,507 |

# XI. 그 밖에 투자자 보호를 위하여 필요한 사항

## 1. 공시내용 진행 및 변경사항

- 해당사항 없음

## 2. 우발부채 등에 관한 사항

- 'Ⅲ. 재무에 관한 사항, 3. 연결재무제표 주석, 27. 우발부채와 약정사항'을 참조 하시기 바랍니다.

## 3. 제재 등과 관련된 사항

### ■ 동원산업(주)

**가. 기관 등으로부터 받은 제재**

- 해당사항 없음.

**나. 단기매매차익의 발생 및 반환에 관한 사항**

- 해당사항 없음.

### ■ (주)동원에프앤비

당반기말 현재 해당사항 없습니다.

### ■ 동원시스템즈(주)

**가. 기타 행정・공공기관의 제재현황**

| 일자 | 제재기관 | 대상자 | 처벌 또는 조치 내용 | 위반사유 및 금전적 제재 금액 |
|---|---|---|---|---|
| 2024.03.21 | 금강유역환경청 | 동원시스템즈(주) | 과태료 부과 | 1. 위반사항<br>1) 유해화학물질 안전교육 미이행<br>- 과태료 : 1,800,000원 |
| 2024.03.29 | 광주광역시 환경보전과 | 동원시스템즈(주) | 개선명령 | 1. 위반사항<br>1) 불소 함유량 배출 허용기준 초과<br>-개선명령 1차, 과태료 부과 없음 |
| 2024.05.02 | 진천군청 환경에너지과 | 동원시스템즈(주) | 과태료 부과 | 1. 위반사항<br>1) 유대기방지시설에 딸린 기계와 기구류의 고장이나 훼손을 정당한 사유없이 방치한 사항이 적발<br>2. 과태료 : 2,000,000원 |
| 2024.05.08 | 경기도 기후환경관리과 | 동원시스템즈(주) | 벌금부과 | 1. 위반사항<br>1) TOC(총유기탄소) 배출 허용기준 초과<br>-벌금: 당사 5,456,660원 |
| 2024.05.10 | 강원도청 | 동원시스템즈(주) | 개선명령 | 1. 위반사항<br>1) 보일러시설 일산화탄소<br>-개선명령 1차, 과태료 부과 없음배출 허용기준초과 |
| 2024.09.23 | 대전지방고용노동청 | 동원시스템즈(주) | 과태료 부과 | 1. 위반사항<br>1) 「산업안전보건법」 위반사항에 대하여 시정지시 및 시정명령<br>-과태료: 당사 800,000원 |

| | | | | |
|---|---|---|---|---|
| 2024.10.18 | 광주광역시<br>환경보전과 | 동원시스템즈(주) | 개선명령 | 1. 위반사항<br>1) 세정탑 1,3호기 THC 배출 허용기준초과<br>-개선명령 1차, 과태료 부과 없음 |
| 2024.10.14~16 | 고용노동부 | 동원시스템즈(주) | 과태료 부과 | 1. 위반사항<br>1) 사업주 변경 미신고(산업안전보건법 제44조 1항 위반)<br>- 과태료: 2,400,000원<br>2) MSDS 경고표지 훼손 등 공정안전관리지침 미이행 103건<br>(산업안전보건법 제46조 제1항, 제115조 제2항, 제114조 제3항 위반)<br>- 과태료: 17,040,000원 |
| 2024.12.19 | 전북특별자치도청<br>생활환경과<br>(군산사업장) | 동원시스템즈(주) | 1차 경고 및<br>과태료 | 1. 위반사항<br>1) 측정기기 운영 · 관리기준 미준수(1차 경고 및 과태료) (대기환경보전법 제32조제4항(측정기기의 부착 등)<br>- 과태료: 1,600,000원 |
| 2025.01.23 | 금강유역환경청<br>(수지사업장) | 동원시스템즈(주) | 개선명령 | 1. 위반사항<br>1) 비산배출시설 시설관리기준 미준수<br>- 2023년 6월, 방지시설(흡착탑) 배출가스 THC 농도 기준 미준수<br>(개선명령 1차 - 경고, 과태료 부과 없음) |
| 2025.02.12~13 | 고용노동부 | 동원시스템즈(주) | 과태료 부과 | 1. 위반사항<br>1) 가스감지기에 대한 검교정 미실시 등 8건 (산업안전보건법 제46조 제1항 위반)<br>- 과태료: 1,280,000원 |
| 2025.02.26 | 전북특별자치도청<br>생활환경과<br>(군산사업장) | 동원시스템즈(주) | 1차 경고 및<br>과태료 | 1. 위반사항<br>1) 대기배출시설 오염물질 변경신고 미이행(1차 경고 및 과태료) (대기환경보전법 제23조 제2항(배출시설의 설치 허가 및 신고)<br>- 과태료: 480,000원 |
| 2025.03.25 | 한강유역환경청<br>(이천사업장) | 동원시스템즈(주) | 과태료 | 1. 위반사항<br>1) 폐수배출시설 오염물질 변경신고 및 변경허가 미이행 (물환경보전법 제33조 제2항)<br>- 과태료: 48만원(변경신고 미이행) / 변경허가는 행정처분 발효 전 인허가 변경 및 가동개시 완료 |
| 2025.03.28 | 공주시청 | 동원시스템즈(주) | 과태료 | 1.위반사항<br>- 대기환경보전법 제 31조,물환경보전법 제 67조, 대기환경보전법 제 77조<br>- 대기배출시설 운영기록부 미이행, 수질환경기술인 교육 미이수<br>-과태료 : 1,760,000 |
| 2025.06.09 | 광주광역시청<br>(광주사업장) | 동원시스템즈(주) | 과태료 | 1. 위반사항<br>1) 대기방지시설 운영기록 기간내 미입력 (대기환경보전법 제 31조)<br>- 과태료: 800,000원 |
| 2025.07.16 | 공주소방서 | 동원시스템즈(주) | 과태료 | 1.위반사항<br>- 위험물 안전관리자 미선임<br>- 과태료: 2,000,000 |
| 2025.10.24 | 광주광역시청<br>(광주사업장) | 동원시스템즈(주) | 과태료 | 1. 위반사항<br>- 수질환경기술인 교육 누락으로 행정처분(물환경보전법 제 67조)<br>- 과태료: 480,000원 |
| 2025.11.24 | 고용노동청원주지청<br>(횡성사업장) | 동원시스템즈(주) | 과태료 | 1.위반사항<br>- 안전보건관리규정 개정시 산업안전보건위원회 심의, 의결 미준수(산업안전보건법 제26조)<br>- 과태료: 400,000원 |
| 2026.01.23 | 대전지방고용노동청<br>(인쇄사업장) | 동원시스템즈(주) | 과태료 | 1.위반사항 (산업안전보건법 제114조,115조)<br>- 물질안전보건자료 미게시 , 경고표시 누락<br>- 과태료: 1,200,000 |
| 2026.02.10 | 한강유역환경청<br>환경감시단<br>(이천사업장) | 동원시스템즈(주) | 과태료 | 1. 위반사항<br>- 대기배출시설 오염물질 변경신고 미이행(1차 경고 및 과태료)<br>- 과태료: 480,000원 |

| | | | | |
|---|---|---|---|---|
| 2026.03.05 | 광주광역시청<br>환경보전과<br>(광주1사업장) | 동원시스템즈(주) | 과태료 | 1. 위반사항<br>- 대기오염방지시설에 딸린 기계·기구류 고장·훼손 방치(#4 Basecoator 옥상 연도 볼트 미체결)<br>- 과태료: 1,600,000원 |
| 2026.03.11 | 한강유역환경청<br>환경감시단<br>(군산사업장) | 동원시스템즈(주) | 과태료 | 1. 위반사항<br>- 대기오염방지시설에 딸린 기계·기구류 고장·훼손 방치(14번 여과집진시설 상부 덮개 패킹 훼손 방치)<br>- 과태료: 1,600,000원 |
| 2026.04.23 | 군산소방서<br>대응예방과<br>(군산사업장) | 동원시스템즈(주) | 시정명령 | 1. 위반사항 (위험물안전관리법 제14조제2항 (위험물시설의 유지 · 관리))<br>- 옥외탱크저장소(제22-1070-050502호) : 탱크 측면부(옆판) 보온재 파손, 부식, 탱크 측면 계단 도장 불량 및 부식, 스팀배관 보온재 탈락 및 파손, 부식<br>-시정명령 : 불량사항 개선 조치(~6.30) |

## ■ STARKIST Co.

- 해당사항 없음

## ■ 동원로엑스(주)

가. 기관 재재현황

| 제재 조치일 | 조치기관 | 조치대상자 | 조치내용 | 사유 및 근거법령 | 조치에 대한 이행현황 | 재발방지를 위한 대책 |
|---|---|---|---|---|---|---|
| 2024.03.15 | 공정거래위원회 | 동원로엑스(주) | 과징금 1,800만원, 벌점 2.6점 부과 | 경쟁입찰에서 최저가 미만으로 하도급대금 결정(하도급 거래 공정화에 관한 법률 제4조) | 과징금 납부 완료 | 교육 및 관리감독 강화 |
| 2025.07.07 | 경기지방노동위원회 | 동원로엑스(주) | 이행강제금1,267만원 부과 | 부당해고 구제명령 미이행(근로기준법 제33조, 시행령 제13조) | 과태료 납부 완료 | 교육 및 내부 심의 강화 |

## ■ (주)동원홈푸드

- 해당사항 없음

# 4. 작성기준일 이후 발생한 주요사항 등 기타사항

## ■ 동원산업(주)

가. 작성기준일 이후 발생한 주요사항
- 작성기준일 이후 발생한 주요사항에 대한 자세한 사항은 'Ⅲ. 재무에 관한 사항, 3. 연결재무제표 주석, 34. 보고기간 후 사건'을 참조 하시기 바랍니다.

**나. 합병 등의 사후 정보**
(1) 개요

| 구 분 | | 내용 |
|---|---|---|
| 합병 | | 흡수합병 |
| 대상 | 존속회사 | (주)동원에프앤비 |
| | 소멸회사 | 동원디어푸드(주) |
| 주요 일정 | | 이사회 승인일: 2024년 06월 19일<br>합병 기일: 2024년 08월 31일<br>관련 공시 제출일<br>- 2024년 06월 19일(주요사항보고서) / 정정 2024년 07월 01일<br>- 2024년 09월 02일(합병등종료보고서(합병)) |
| 목적 및 배경 | | 사업경쟁력 강화 및 경영효율성 제고 |

※동원디어푸드(주)의 흡수합병은 자본시장법 시행령 제176조의5 제7항 2호 나목 규정에 따라 외부평가를 받지 않았고 예측치를 산출하지 않았습니다.

| 구 분 | | 내용 |
|---|---|---|
| 합병 | | 흡수합병 |
| 대상 | 존속회사 | 동원로엑스(주) |
| | 소멸회사 | (주)동화 |
| 주요 일정 | | 이사회 승인일: 2025년 10월 13일<br>합병 기일: 2025년 12월 01일<br>관련 공시 제출일<br>- 2025년 10월 14일(회사합병결정) |
| 목적 및 배경 | | 경영효율성 제고 및 기업가치증대 |

※본건 흡수합병은 주권비상장법인간의 합병으로서, 자본시장법 시행령 제176조의5에 따른 외부평가기관의 평가가 요구되지 않아 예측치에 대한 정보를 별도 기재하지 않았습니다.

| 구 분 | | 내용 |
|---|---|---|
| 합병 | | 흡수합병 |
| 대상 | 존속회사 | 동원로엑스(주) |
| | 소멸회사 | 한창종합물류(주) |
| 주요 일정 | | 이사회 승인일: 2025년 10월 13일<br>합병 기일: 2025년 12월 01일 |

| | |
|---|---|
| | 관련 공시 제출일<br>- 2025년 10월 14일(회사합병결정) |
| 목적 및 배경 | 경영효율성 제고 및 기업가치증대 |

※본건 흡수합병은 주권비상장법인간의 합병으로서, 자본시장법 시행령 제176조의5에 따른 외부평가기관의 평가가 요구되지 않아 예측치에 대한 정보를 별도 기재하지 않았습니다.

## ■ (주)동원에프앤비

### 가. 합병등의 사후정보

**[합병]**

**(1) 개요**

(주)동원에프앤비는 2024년 8월 31일을 합병기일로 하여 동원디어푸드(주)를 흡수합병하였습니다. 합병은 합병비율이 1:0인 무증자 합병에 해당하므로 신주를 발행하지 않으며, 합병으로 인하여 지급한 별도의 합병교부금도 없습니다. 자세한 내용은 2024년 09월 02월 공시된 '합병등종료보고서(합병)'을 참고하시기 바랍니다.

| 구분 | | 내용 |
|---|---|---|
| 합병 | | 흡수합병 |
| 합병대상 | 존속회사 | (주)동원에프앤비 |
| | 소멸회사 | 동원디어푸드(주) |
| 주요 일정 | | 이사회 승인일: 2024년 06월 19일<br>합병 기일: 2024년 08월 31일<br>관련 공시 제출일<br>- 2024년 06월 19일(주요사항보고서) / 정정 2024년 07월 01일<br>- 2024년 09월 02일(합병등종료보고서(합병)) |
| 목적 및 배경 | | 사업경쟁력 강화 및 경영효율성 제고 |
| 합병 방법 | | (주)동원F&B가 동원디어푸드(주)를 흡수합병 |

**(2) 합병의 상대방**

| | | |
|---|---|---|
| 합병 후 존속회사 | 상호 | (주)동원F&B |
| | 소재지 | 서울시 서초구 마방로68 |
| | 대표이사 | 김성용 |
| | 법인구분 | 유가증권시장 상장법인 |
| 합병 후 소멸회사 | 상호 | 동원디어푸드(주) |
| | 소재지 | 서울시 서초구 마방로68 |
| | 대표이사 | 강용수 |
| | 법인구분 | 비상장법인 |

**(3) 주요 일정**

| 구 분 | | 날 짜 | 비 고 |
|---|---|---|---|
| 합병 이사회 결의일 | | 2024.06.19 | - |
| 주요사항보고서 제출 | | 2024.06.19 | - |
| 주주확정기준일 지정 | | 2024.06.19 | - |
| 합병 계약일 | | 2024.07.01 | - |
| 주주확정기준일 | | 2024.07.05 | - |
| 소규모합병 공고 | | 2024.07.08 | - |
| 합병반대의사 통지 접수기간 | 시작일 | 2024.07.08 | - |
| | 종료일 | 2024.07.22 | |
| 합병승인 이사회 결의일 | | 2024.07.25 | 주주총회 갈음 |
| 채권자 이의제출 공고 | | 2024.07.25 | - |
| 채권자 이의제출기간 | 시작일 | 2024.07.25 | - |
| | 종료일 | 2024.08.26 | |
| 합병기일 | | 2024.08.31 | - |
| 합병 종료보고 이사회 | | 2024.09.02 | 주주총회 갈음 |
| 합병 종료보고 공고 | | 2024.09.02 | - |
| 합병 등기 | | 2024.09.02 | 2024.09.04 완료 |

**(4) 합병 전후의 재무사항 비교표**

※동원디어푸드(주)의 흡수합병은 자본시장법 시행령 제176조의5 제7항 2호 나목 규정에 따라 외부평가를 받지 않았고 예측치를 산출하지 않았습니다.

**[포괄적 주식교환]**

2025년 7월 14일 지배기업인 동원산업(주)와의 포괄적주식교환을 통해 당사의 보통주 지분 100%를 동원산업(주)가 소유하게 되었고, 당사는 상장폐지절차를 7월 31일자로 완료하였습니다.

자세한 사항은 2025년 7월 14일 공시된 '합병등종료보고서(주식의 포괄적 교환·이전)을 참고하시기 바랍니다.

## 5. 녹색경영

당사는 온실가스 에너지 목표관리 운영 등에 관한 지침에 따라 2014년 온실가스 및 에너지를 의무적으로 줄이는 활동을 이행해야 하는 관리업체에 지정되었습니다.

온실가스 배출량 및 에너지 사용량은 다음과 같습니다.

(단위 : tCO2e, TJ)

| 구 분 | 온실가스배출량(tCO2e) | | | 에너지 사용량(TJ) | | | |
|---|---|---|---|---|---|---|---|
| | 직접배출 (Scope1) | 간접배출 (Scope2) | 총 량 | 연 료 사용량 | 전 기 사용량 | 스 팀 사용량 | 총 량 |
| 2025년 | 29,402 | 58,084 | 87,471 | 561 | 1,214 | 137 | 1,896 |
| 2024년 | 29,187 | 54,982 | 84,156 | 558 | 1,149 | 139 | 1,832 |

| | | | | | | | |
|---|---|---|---|---|---|---|---|
| 2023년 | 28,155 | 52,457 | 80,597 | 536 | 1,096 | 134 | 1,751 |

(*) 2022년 3월 25일 부터 관리업체 기준에서 에너지소비(TJ) 제외하였습니다.

## ■ 동원시스템즈(주)

### 가. 주식회사 테크팩솔루션

1) 회사의 합병 결정

#### (1) 합병의 상대방

| | | |
|---|---|---|
| 합병 후 존속회사 | 상호 | 동원시스템즈 주식회사 |
| | 소재지(*1) | 경기도 성남시 중원구 갈마치로302, 에이동607호(우림라이온스벨리5차) |
| | 대표이사 | 조 점 근 |
| | 법인구분 | 유가증권시장 상장법인 |

| | | |
|---|---|---|
| 합병 후 소멸회사 | 상호 | 주식회사 테크팩솔루션 |
| | 소재지 | 서울시 서초구 마방로68 5층 |
| | 대표이사 | 서 범 원 |
| | 법인구분 | 비상장법인 |

(*1) 당사 소재지는 합병 이후인 2022년 3월 24일 본점소재지를 충청남도 아산시 둔포면 아산밸리동로 100으로 이전한 바 있습니다.

#### (2) 합병 배경

동원시스템즈 주식회사와 주식회사 테크팩솔루션은 본 합병으로 경영 효율성 증대 및 사업 경쟁력을 강화함으로써 주주 및 기업가치를 제고하기 위함.

#### (3) 합병 방법

동원시스템즈 주식회사가 주식회사 테크팩솔루션를 흡수합병
- 존속법인 : 동원시스템즈 주식회사
- 해산법인 : 주식회사 테크팩솔루션

※ 합병 후 존속법인의 상호 : 동원시스템즈 주식회사

#### (4) 주요일정

| | | |
|---|---|---|
| 이사회 결의일 | | 2021.07.12 |
| 계약일 | | 2021.07.12 |
| 주주총회를 위한 주주확정일 | | 2021.07.28 |
| 승인을 위한 주주총회일 | | 2021.08.31 |
| 주식매수청구권 행사기간 | 시작일 | 2021.09.02 |
| | 종료일 | 2021.09.21 |
| 합병기일 | | 2021.10.01 |

### (5) 평가 및 신주배정 등

| | | | | |
|---|---|---|---|---|
| 합병비율 | 보통주 1 : 4.4460369 (동원시스템즈(주) : (주)테크팩솔루션) | | | |
| 외부평가 기관 | 삼일회계법인 | | | |
| 외부평가 기간 | 2021년 06월 14일 ~ 2021년 07월 09일 | | | |
| 외부평가 의견 | 본 평가인은 합병 당사회사가 제시한 합병비율이 자본시장과 금융투자업에 관한 법률 시행령 제176조의5, 그리고 증권 발행 및 공시 등에 관한 규정 제5-13조 및 동규정 시행세칙 제4조 내지 제8조에서 규정하고 있는 합병가액 산정방법에 따라 산정되었는지에 대하여 검토하였습니다.<br><br>본 평가인은 본 검토업무를 수행함에 있어 합병법인의 2020년 12월 31일로 종료하는 회계연도의 감사받은 별도재무상태표 및 주가자료와 피합병법인의 2020년 12월 31로 종료하는 회계연도의 감사받은 별도재무상태표와 2021년에서 2025년까지 사업계획을 검토하였습니다.<br><br>합병법인이 피합병법인을 합병함에 있어서 합병비율의 기준이 되는 주당 평가액은 43,539원(주당 액면가액 5,000원)과 193,576원(주당 액면가액 5,000원)으로 산정되었습니다. 따라서 합병 당사회사 간 합의한 합병비율 1 : 4.4460369은 적정한 것으로 판단됩니다.<br><br>본 평가인의 검토 결과 이러한 합병비율은 중요성의 관점에서 자본시장과 금융투자업에 관한 법률 시행령 제176조의5, 증권의 발행 및 공시 등에 관한 규정 제5-13조 및 동규정 시행세칙 제4조 내지 제8조에서 규정하고 있는 합병가액 산정방법에 위배되어 산정되었다는 점이 발견되지 아니하였습니다. | | | |
| 발행증권 | 종류 | 수량 | 액면가액 | 발행가액 |
| | 기명식 보통주 | 3,569,900 | 5,000 | 17,849,500,000 |

### (6) 합병등 전후의 재무사항 비교표

상기 (5) 평가 및 신주배정 등에 기재한 바와 같이 2021년에서 2025년까지만 영업실적을 추정하였음으로 해당사항이 없습니다.

## 나. 주식회사 엠케이씨

### 1) 회사의 합병 결정

### (1) 합병의 상대방

| | | |
|---|---|---|
| 합병 후 존속회사 | 상호 | 동원시스템즈 주식회사 |
| | 소재지(*1) | 경기도 성남시 중원구 갈마치로302, 에이동607호(우림라이온스벨리5차) |
| | 대표이사 | 조 점 근 |
| | 법인구분 | 유가증권시장 상장법인 |

| | | |
|---|---|---|
| 합병 후 소멸회사 | 상호 | 주식회사 엠케이씨 |
| | 소재지 | 경상북도 칠곡군 왜관읍 공단로7길 16-18 |
| | 대표이사 | 조 점 근 |
| | 법인구분 | 비상장법인 |

(*1) 당사 소재지는 합병 이후인 2022년 3월 24일 본점소재지를 충청남도 아산시 둔포면 아산밸리동로 100으로 이전한 바 있습니다.

### (2) 합병 배경

합병 후 존속회사인 동원시스템즈 주식회사는 합병을 통해 경영 효율성을 제고하고, 사업의 시너지 효과를 극대화하여 경쟁력을 강화하고자 합니다.

### (3) 합병 방법

동원시스템즈 주식회사는 엠케이씨 주식회사의 지분을 100% 보유하고 있습니다. 합병 후 존속법인은 동원시스템즈 주식회사이고, 엠케이씨 주식회사는 소멸법인이 되나 존속법인인 동원시스템즈 주식회사는 엠케이씨 주식회사의 제조기반, 영업를 그대로 승계하게 됩니다. 본 합병으로 발생하는 신주는 없으며, 본 합병 완료 후 동원시스템즈 주식회사의 최대주주 소유주식 지분율 변동은 없습니다.

가. 본 합병은 합병에 의한 신주 발행이 없는 무증자방식으로 상법 제527조의3에 근거하여 소규모 합병에 해당되며, 합병승인은 이사회 승인으로서 갈음됩니다.

나. 존속회사인  동원시스템즈 주식회사는 공시제출일 현재 유가증권시장에 상장된 법인이며, 합병 후에도 관련 변동사항은 없습니다.

※ 합병 후 존속법인의 상호 : 동원시스템즈 주식회사

### (4) 주요일정

| | |
|---|---|
| 이사회 결의일 | 2021.08.18 |
| 계약일 | 2021.08.20 |
| 주주총회를 위한 주주확정일 | 2021.08.19 |
| 승인을 위한 주주총회일 | 2021.09.23 |
| 합병기일 | 2021.11.01 |

### (5) 평가 및 신주배정 등

가. 동원시스템즈 주식회사는 주식회사 엠케이씨의 지분을 100% 소유하고 있습니다.이에 신주를 발행하지 않는 무증자 방식에 의하여 진행하므로, 합병비율을  1:0 으로 산정하였습니다.

나. 자본시장과 금융투자업에 관한 법률 시행령 제176조의5 제7항 제2호 나목 단서는 다른 회사의 발행주식 총수를 소유하고 있는 회사가 그 다른 회사를 합병하면서 신주를 발행하지 않는 경우에는 합병가액의 적정성에 대한 외부평가기관의 평가를

요구하지 않는 것으로 규정하고 있는 바, 본 합병은 이에 해당하므로
위 규정에 따라 외부평가기관의 평가를 거치지 아니하였습니다.

### (6) 합병등 전후의 재무사항 비교표

상기 (5) 평가 및 신주배정 등. 나.에 기재한 바와 같이 외부평가기관의 평가를 거치지 않았음으로 해당사항이 없습니다.

## 다. 녹색경영

당사는 2021년 10월 1일을 합병기일로 하여 할당대상업체인 소멸회사 테크팩솔루션의 흡수합병으로 인해 권리와 의무를 승계받았으며, 2021년 11월, 3차 계획기간 (2021~2025년)의 배출권을 할당 받았고 배출량 산정 및 감축활동을 이행 중 입니다.

| 조치기관 | 산업통상자원부/환경부 |
|---|---|
| 주요 내용 | 당사는 2021년 10월 인수합병 시 「온실가스 배출권의 할당 및 거래에 관한 법률 시행령」 제11조 제3항 및 「온실가스 배출권의 할당 및 취소에 관한 지침」 제6조 제4항에 따라 할당대상업체인 소멸회사 테크팩솔루션의 흡수합병으로 인해 권리와 의무를 승계받았으며, 2021년 11월, 3차 계획기간(2021~2025년)의 배출권을 할당 받았고 배출량 산정 및 감축활동을 이행 중 입니다. |
| 결정 (확인) 일자 | 권리와 의무의 승계 통보 : 2021년 11월 9일 |
| 기타 투자판단에 참고할 사항 | 권리와 의무승계에 따라 배출권을 할당받은 사업장 이외의 할당량이 부여되지않은 사업장은 추가 할당 신청을 진행예정입니다. |

당사는 「저탄소 녹색성장 기본법」 제44조와 정부 지침에 따라 제 3자 검증을 마친 회사의 온실가스 배출량과 에너지사용량을 정부에 신고하고 이해관계자들에게 투명하게 공개하고 있습니다.

정부에 신고한 회사 온실가스 배출량, 에너지사용량은 다음과 같습니다.

| 구분 | 2025년 | 2024년 | 2023년 | 2022년 | 2021년 | 2020년 | 2019년 | 2018년 | 2017년 | 2016년 | 2015년 |
|---|---|---|---|---|---|---|---|---|---|---|---|
| 온실가스(단위: 만tCO2e) | 24.6 | 26.4 | 26.1 | 27.9 | 27.8 | 23.0 | 24.9 | 24.8 | 24.3 | 22.0 | 21.5 |
| 에너지(단위: TJ) | 4,454 | 4,458 | 4,573 | 4,918 | 4,887 | 3,928 | 4,200 | 4,235 | 4,025 | 3,592 | 3,487 |

※ 2015년~2016년까지의 온실가스 배출량은 인수합병 전 소멸회사 테크팩솔루션 의 배출량의 값
※ 2017년~2020년까지의 온실가스 배출량은 소멸회사 테크팩솔루션+ 동원시스템즈 아산사업장 배출량의 값
※ 2021년 이후 온실가스배출량은 전체사업장 배출량의 값이며, 할당량이 부여되지 않은 사업장의 배출량은 21년6.3만tCO2e, 22년6.5만tCO2e, 23년5.7만tCO2e, 24년 5.9만tCO2e,

25년 5.8만tCO2e 입니다.

■ STARKIST Co.
- 해당사항 없음

■ 동원로엑스(주)
- 해당사항 없음

■ (주)동원홈푸드
- 해당사항 없음

# XII. 상세표

## 1. 연결대상 종속회사 현황(상세)

☞ 본문 위치로 이동

(단위 : 백만원)

| 상호 | 설립일 | 주소 | 주요사업 | 최근사업연도말 자산총액 | 지배관계 근거 | 주요종속 회사 여부 |
|---|---|---|---|---|---|---|
| (주)동원에프앤비 | 2000-11-01 | 서울특별시 서초구 마방로 68(양재동) | 수산동물 가공 및 저장 처리업 | 1,715,310 | 의결권의 과반수 소유(K-IFRS 1110호) | O |
| 동원시스템즈(주) | 1980-05-10 | 충청남도 아산시 둔포면 아산밸리동로 100 | 포장용 플라스틱제품 제조업 | 1,486,341 | 상동 | O |
| 어석합자회사 | 2005-08-24 | 경기도 이천시 장호원읍 어석로48번길 199 | 농업 | 8,934 | 상동 | X |
| 동원건설산업(주) | 2013-01-02 | 경기도 안양시 동안구 시민대로 327번길 7-512 | 비주거용 건물 건설업 | 329,855 | 상동 | O |
| 동원팜스 주식회사 | 2007-12-21 | 충청남도 논산시 가야곡면 동안로 1281 | 배합사료제조 | 187,362 | 상동 | O |
| (주)동원홈푸드 | 1997-01-24 | 서울특별시 서초구 마방로 68(양재동) | 조미식품제조 | 844,921 | 상동 | O |
| 위해삼조식품유한공사 | 2013-03-11 | 중국 위해시 화거고신기술개발구 화흥로2남 창업로2서한과정공공업원내1호 | 조미식품제조 | 6,257 | 상동 | X |
| Dongwon Japan Co., Ltd. | 2010-06-29 | 23-3, Daikyo-cho, Shinjuku-ku, Tokyo, Japan | 도매 및 상품중개 | 12,749 | 상동 | X |
| (주)동원에프앤비 개성 | 2013-11-27 | 개성시 개성공업지구 1단계 40-2 | 식품 가공 및 저장처리업 | - | 상동 | X |
| 동원식품(상해)유한공사 | 2013-08-08 | 중국 상해시 장녕구 원동국제 A좌 2406 | 식품 유통 및 판매업 | 3,898 | 상동 | X |
| 동원씨앤에스(주) | 2003-09-24 | 서울특별시 강남구 개포로15길 29 | 기타 서비스업 | 6,085 | 상동 | X |
| DW Global Inc. | 2008-02-29 | 5801 S.MALT AVE.CITY OF COMMERCE, CA 90040, U.S.A | 도매 및 상품중개 | 20,295 | 상동 | X |
| 동원로엑스(주) | 2011-01-01 | 서울특별시 서초구 마방로 68(양재동) | 물류 및 여객사업 | 1,042,835 | 상동 | O |
| 동원로엑스인천(주) | 2002-12-13 | 인천광역시 서구 북항로 309번길 84 | 항만하역 등 | 86,514 | 상동 | O |
| 동원부산컨테이너터미널(주) | 2001-03-23 | 경상남도 창원시 진해구 신항로 633, 6층 | 컨테이너하역 | 59,890 | 상동 | X |
| (주)동원티엘에스 | 2018-02-13 | 경기도파주시시청로19, 702호(금촌동, 다우스카이빌딩) | 화물자동차운송업 | 10,174 | 상동 | X |
| Dongwon Loex U.S.A Inc | 2012-04-20 | 19191 South Vermont Avenue, Suite 800 Torrance, CA 90502, U.S.A. | 물류 및 창고업 | 3,335 | 상동 | X |
| Societe de Conserverie en Afrique S.A. | 2012-01-02 | QUAI DE PECHE MOLE 10, DAKAR, SENEGAL | 제조업 | 73,287 | 상동 | X |
| Bounty Seafood Ltd. | 2011-10-19 | P.O.BOX 1106 Lae city, Morobe province Papua New Guinea | 제조업 | 669 | 상동 | X |
| COMPAGNIE AFRICAINE DE PECHE AU SENEGAL | 2015-01-13 | Nouveau Qual de Peche Mole 10 BP 782, Dakar, Senegal | 원양어업 | 109,142 | 실질지배력보유(K-IFRS 1110호) | O |
| Sealand Trading Service Corporation | 2009-02-19 | MMG Tower 23rd Floor, Avenida del Pacifico and Avenida Paseo del Mar, Costa del Este, Panama City, Republic of Panama | 운반선 운영 | 8,222 | 의결권의 과반수 소유(K-IFRS 1110호) | X |
| (주)동원로엑스냉장 | 2015-07-28 | 경상남도 창원시 진해구 신항8로 351 | 보관 및 창고업 | 62,216 | 상동 | X |
| StarKist Co. | 2008-06-19 | 1875 Explorer Street 10th Floor Reston, VA 20190 | 참치제품 | 1,004,620 | 상동 | O |
| StarKist Samoa Co. | 2008-06-19 | P.O. BOX 368, PAGO PAGO, AS 96799 | 제조업 | - | 상동 | X |
| Marine Trading Pacific Inc. | 1976-02-17 | 1209N Orange St. Wilmington, | 원어구매대행 | - | 상동 | X |
| Galapesca S.A. | 1999-08-10 | KM 12.5 Via Duale Guayaquil, | 제조업 | - | 상동 | X |
| TALOFA SYSTEMS AMERICAN SAMOA, INC | 2000-08-11 | American Samoa, PagoPago | 공관 제조 및 판매 | 84,694 | 상동 | O |
| Tan Tien Plastic Packaging Joint Stock Company | 1966-06-20 | Lot II, Group 4, Road 13, Tan Binh Industrial Zone, Tay Thanh Ward, Tan Phu Dist, HCM (Ho Chi Minh) | 연포장재 제조 판매업 | 93,620 | 상동 | O |
| 비아이디씨(주) | 2006-03-16 | 부산광역시 강서구 신항로 96-72 | 창고 및 운송관련 서비스업 | 147,708 | 상동 | O |
| DONGWON F&B VIETNAM COMPANY LIMITED | 2019-05-08 | 38, Street 2, An Phu Ward, District 2, Thu Duc City, Hochiminh, Vietnam | 식품 유통 및 판매업 | 94 | 상동 | X |
| 동원로엑스냉장투(주) | 2020-04-01 | 경상남도 창원시 진해구 신항6로 101(남문동) | 창고보관업 | 167,180 | 상동 | O |
| Tudo Fisheries Co. Pty., Ltd | 2020-10-30 | Fogafale Road, Alapi, Funafuti, Tuvalu | 어업 | 31,440 | 상동 | X |
| 케이스마트양식(주) | 2020-12-18 | 강원도 정선군 남면 광락로 659 | 양식어업 | 22,919 | 상동 | X |
| NCK LOGISTICS HOLDING PTE. LTD | 2011-04-05 | 38 Beach Road #17-12, South Beach Tower, Singapore | 기타지주회사 | 12,078 | 상동 | X |
| SP LOGISTICS INVESTMENT PTE.LTD | 2009-11-19 | 38 Beach Road #17-12, South Beach Tower, Singapore | 기타지주회사 | 1,745 | 상동 | X |
| 천안신사산업단지(주) | 2022-01-24 | 충청남도 천안시 동남구 성남면 신사대화로 127, 2층 | 산업단지 조성 및 분양 | 3,532 | 상동 | X |
| 동원기술투자(주) | 2022-02-14 | 서울특별시 서초구 마방로 68(양재동) | 금융 및 보험업 | 32,621 | 상동 | X |
| 넥스트로(주) | 2023-04-07 | 서울특별시 서초구 마방로 68(양재동) | 운송 관련 서비스업 | 41,460 | 상동 | X |
| 동원신성장1호조합 | 2023-06-09 | 서울특별시 서초구 마방로 68(양재동) | 투자업 | 12,239 | 상동 | X |
| 동원신성장2호조합 | 2023-10-20 | 서울특별시 서초구 마방로 68(양재동) | 투자업 | 9,257 | 상동 | X |
| 메디스타 신기술투자조합 | 2024-12-02 | 서울특별시 서초구 마방로 68(양재동) | 투자업 | 10,371 | 상동 | X |

## 2. 계열회사 현황(상세)

☞ 본문 위치로 이동

(기준일 : 2026년 06월 30일 ) (단위 : 사)

| 상장여부 | 회사수 | 기업명 | 법인등록번호 |
|---|---|---|---|
| 상장 | 2 | 동원산업(주) | 110111-0003098 |
| | | 동원시스템즈(주) | 134111-0011712 |
| 비상장 | 40 | (주)동원에프앤비 | 110111-2101816 |
| | | 어석합자회사 | 134471-0002412 |
| | | 동원건설산업(주) | 131111-0330941 |
| | | 동원팜스(주) | 110111-3809138 |
| | | (주)동원홈푸드 | 161511-0022122 |
| | | 위해삼조식품유한공사 | - |
| | | Dongwon Japan Co., Ltd. | - |
| | | (주)동원에프앤비 개성 | - |
| | | 동원식품(상해)유한공사 | - |
| | | 동원씨앤에스(주) | 110111-2862591 |
| | | DW Global Inc. | - |
| | | 동원로엑스(주) | 110111-4505769 |
| | | 동원로엑스인천(주) | 120111-0305327 |
| | | 동원부산컨테이너터미널(주) | 180111-0356013 |
| | | (주)동원티엘에스 | 284911-0180205 |
| | | Dongwon Loex U.S.A Inc | - |
| | | Societe de Conserverie en Afrique S.A. | - |
| | | Bounty Seafood Ltd. | - |
| | | Kiribati and KT Fisheries Co.,LTD(*1) | - |
| | | COMPAGNIE AFRICAINE DE PECHE AU SENEGAL | - |
| | | Sealand Trading Service Corporation | - |
| | | 동원로엑스냉장(주) | 180111-0985002 |
| | | StarKist Co. | - |
| | | StarKist Samoa Co. | - |
| | | Marine Trading Pacific Inc. | - |
| | | Galapesca S.A. | - |
| | | TALOFA SYSTEMS AMERICAN SAMOA, INC | - |
| | | Tan Tien Plastic Packaging Joint Stock Company | - |
| | | 진안물사랑(주)(*2) | 110111-4257724 |
| | | 비아이디씨(주) | 180111-0549551 |
| | | DONGWON F&B VIETNAM COMPANY LIMITED | - |
| | | 동원로엑스냉장투(주) | 180111-1280857 |
| | | Tudo Fisheries Co. Pty., Ltd | - |
| | | 케이스마트양식(주) | 144911-0016904 |
| | | | |

| | | | |
|---|---|---|---|
| | | NCK LOGISTICS HOLDING PTE. LTD | - |
| | | SP LOGISTICS INVESTMENT PTE.LTD | - |
| | | 천안신사산업단지(주) | 161511-0312292 |
| | | 동원기술투자(주) | 110111-8198502 |
| | | 동원글로벌터미널부산(주)(*2) | 194211-0354572 |
| | | 넥스트로(주) | 110111-8604210 |

(*1) 연결대상 종속회사에 포함되지 않으나, 지분율51% 보유로 계열회사입니다.
(*2) 연결대상 종속회사에 포함되지 않으나, 독점규제 및 공정거래에 관한 법률상 계열회사입니다.

# 3. 타법인출자 현황(상세)

☞ 본문 위치로 이동

(기준일 : 2026년 06월 30일 )

(단위 : 백만원, 주, %)

| 법인명 | 상장 여부 | 최초취득일자 | 출자 목적 | 최초취득금액 | 기초잔액 | | | 증가(감소) | | | 기말잔액 | | | 최근사업연도 재무현황 | |
|---|---|---|---|---|---|---|---|---|---|---|---|---|---|---|---|
| | | | | | 수량 | 지분율 | 장부 가액 | 취득(처분) 수량 | 취득(처분) 금액 | 평가 손익 | 수량 | 지분율 | 장부 가액 | 총자산 | 당기 순손익 |
| 여수문화방송 | 비상장 | - | 일반투자 | 2,624 | 46,400 | 29.00 | 11,021 | - | - | - | 46,400 | 29.00 | 11,021 | 52,324 | 1,131 |
| Kiribati and KT Fisheries Co | 비상장 | 2013년 11월 29일 | 일반투자 | 51 | 51,000 | 51.00 | - | - | - | - | 51,000 | 51.00 | - | 3,934 | 1,061 |
| S.C.A.SA | 비상장 | 2012년 01월 02일 | 경영참여 | 3,198 | 150,000 | 60.00 | - | - | - | - | 150,000 | 60.00 | - | 73,287 | -2,866 |
| Bounty Seafood Limited | 비상장 | 2012년 05월 15일 | 경영참여 | 56 | 100,000 | 100.00 | - | - | - | - | 100,000 | 100.00 | - | 669 | - |
| SEALAND TRADING SERVICE CORPORATION | 비상장 | 2009년 03월 03일 | 경영참여 | 8 | 102 | 100.00 | 8 | - | - | - | 102 | 100.00 | 8 | 8,222 | 6,995 |
| COMPAGNIE AFRICAINE DE PECHE AU SENEGAL | 비상장 | 2015년 11월 19일 | 경영참여 | 14 | 735 | 49.00 | 14 | - | - | - | 735 | 49.00 | 14 | 109,142 | 2,669 |
| Starkist.Co | 비상장 | 2008년 06월 19일 | 경영참여 | 143,941 | 1,000,000 | 100.00 | 164,799 | - | - | - | 1,000,000 | 100.00 | 164,799 | 1,004,620 | 59,463 |
| 동원로엑스㈜ | 비상장 | 2017년 02월 01일 | 경영참여 | 422,835 | 4,972,249 | 100.00 | 386,478 | - | - | - | 4,972,249 | 100.00 | 386,478 | 1,042,835 | 15,412 |
| 동원로엑스냉장㈜ | 비상장 | 2015년 07월 28일 | 경영참여 | 8,500 | 850,000 | 85.00 | 13,031 | - | - | - | 850,000 | 85.00 | 13,031 | 62,216 | 132 |
| 동원로엑스냉장투㈜ | 비상장 | 2020년 04월 01일 | 경영참여 | 23,375 | 1,487,500 | 85.00 | 14,935 | 850,000 | 8,500 | - | 2,337,500 | 85.00 | 23,435 | 167,180 | -2,606 |
| BIDC㈜ | 비상장 | 2019년 02월 08일 | 경영참여 | 37,720 | 1,122,800 | 51.04 | 37,720 | - | - | - | 1,122,800 | 51.04 | 37,720 | 147,708 | 3,834 |
| 어석합자회사 | 비상장 | 2019년 05월 31일 | 경영참여 | 5,124 | 4,137,031,230 | 89.88 | 5,124 | - | - | - | 4,137,031,230 | 89.88 | 5,124 | 8,934 | 252 |
| TUDO FISHERIES CO PTY LTD | 비상장 | 2020년 10월 30일 | 경영참여 | 8 | 10,000 | 100.00 | 8 | - | - | - | 10,000 | 100.00 | 8 | 31,440 | 71 |
| 케이스마트양식(주) | 비상장 | 2020년 12월 17일 | 경영참여 | 3,000 | 600,000 | 51.00 | 3,000 | - | - | - | 600,000 | 51.00 | 3,000 | 22,919 | -377 |
| SALMON EVOLUTION AS HOLDINGS | 상장 | 2020년 07월 30일 | 단순투자 | 12,159 | 17,932,838 | 3.90 | 13,289 | - | - | -2,285 | 17,932,838 | 3.90 | 11,004 | 601,904 | -23,535 |
| ㈜한국수산신문사 | 비상장 | 2009년 01월 23일 | 단순투자 | 15 | 2,100 | 7.27 | 15 | - | - | - | 2,100 | 7.27 | 15 | 472 | 5 |
| (주)일신레져 | 비상장 | - | 단순투자 | 2 | 2 | 0.27 | 2 | - | - | - | 2 | 0.27 | 2 | 60,140 | 1,104 |
| 강북수산㈜ | 비상장 | - | 단순투자 | 92 | 9,670 | 1.70 | 92 | - | - | - | 9,670 | 1.21 | 92 | 6,467 | -254 |
| (주)어민신문 | 비상장 | - | 단순투자 | 15 | 1,500 | 4.31 | 15 | - | - | - | 1,500 | 4.31 | 15 | 1,646 | 174 |
| (주)연합뉴스티브이 | 비상장 | 2011년 05월 06일 | 단순투자 | 300 | 60,000 | 0.50 | - | - | - | - | 60,000 | 0.50 | - | 73,549 | 3,564 |
| 원양어업개발㈜ | 비상장 | 2019년 05월 31일 | 단순투자 | 0 | 106,473 | 17.34 | 0 | - | - | - | 106,473 | 17.34 | 0 | 552 | 470 |
| (주)용호산업 | 비상장 | 2021년 01월 01일 | 단순투자 | 55 | 273 | 0.37 | 3 | -273 | - | -3 | - | - | - | 6,618 | 11 |
| 예원 | 비상장 | 2021년 12월 29일 | 단순투자 | 4 | 84 | 0.08 | 0 | - | - | - | 84 | 0.08 | 0 | 4,006 | 260 |
| 동부건설㈜ | 상장 | 2020년 06월 09일 | 단순투자 | 3,458 | 411,308 | 1.80 | 2,316 | -59,893 | -615 | 605 | 351,415 | 1.53 | 2,305 | 1,569,362 | 46,002 |
| ㈜동원에프앤비 | 비상장 | 2022년 11월 02일 | 경영참여 | 591,269 | 19,295,620 | 100.00 | 591,269 | - | - | - | 19,295,620 | 100.00 | 591,269 | 1,715,310 | 45,708 |
| 동원시스템즈㈜ | 상장 | 2022년 11월 02일 | 경영참여 | 946,297 | 20,594,057 | 71.04 | 946,297 | - | - | - | 20,594,057 | 71.04 | 946,297 | 1,486,341 | 30,206 |
| 동원시스템즈㈜(우) | 상장 | 2022년 11월 02일 | 경영참여 | 2,139 | 81,648 | 30.91 | 2,139 | - | - | - | 81,648 | 30.91 | 2,139 | - | - |
| 동원건설산업㈜ | 비상장 | 2022년 11월 02일 | 경영참여 | 140,573 | 1,085,200 | 100.00 | 140,573 | - | - | - | 1,085,200 | 100.00 | 140,573 | 329,855 | 12,034 |
| 동원부산컨테이너터미널㈜ | 비상장 | 2022년 11월 02일 | 경영참여 | 43,197 | 6,800,000 | 100.00 | 42,763 | 670,400 | 434 | - | 7,470,400 | 66.70 | 43,197 | 59,890 | -60 |
| 동원기술투자㈜ | 비상장 | 2022년 11월 02일 | 경영참여 | 30,000 | 2,000,000 | 100.00 | 30,000 | - | - | - | 2,000,000 | 100.00 | 30,000 | 32,621 | 149 |
| OCI㈜ | 상장 | 2023년 05월 30일 | 단순투자 | - | 57,724 | 0.78 | 3,440 | -57,724 | -5,581 | 2,141 | - | - | - | 2,114,756 | 35,643 |
| OCI홀딩스㈜ | 상장 | 2022년 11월 02일 | 단순투자 | - | 127,395 | 0.78 | 14,676 | -127,395 | -24,377 | 9,701 | - | - | - | 2,400,079 | 35,391 |
| 제이티비씨㈜ | 비상장 | 2022년 11월 02일 | 단순투자 | 60 | 200,000 | 0.17 | 60 | - | - | -60 | 200,000 | 0.17 | - | 549,637 | -7,116 |
| 월스너스㈜ | 비상장 | 2022년 11월 02일 | 단순투자 | 3 | 606 | - | 3 | -606 | - | -3 | - | - | - | - | - |
| 조일알미늄㈜ | 상장 | 2022년 11월 02일 | 단순투자 | - | 3,611,520 | 2.85 | 4,699 | -3,611,520 | -6,711 | 2,013 | - | - | - | 411,110 | 7,976 |
| 에스티팜㈜ | 상장 | 2021년 05월 24일 | 단순투자 | 30,735 | 368,964 | 1.96 | 43,981 | - | - | 4,797 | 368,964 | 1.78 | 48,777 | 776,722 | 59,394 |
| 동원신성장1호조합 | 비상장 | 2023년 06월 09일 | 경영참여 | 3,750 | 342 | 30.00 | 3,420 | 33 | - | 330 | 375 | 30.00 | 3,750 | 12,239 | 15 |
| 동원신성장2호조합 | 비상장 | 2023년 10월 20일 | 경영참여 | 1,050 | 104 | 10.00 | 1,040 | - | - | - | 104 | 10.00 | 1,040 | 9,257 | -70 |
| 메디스타 신기술투자조합 | 비상장 | 2024년 12월 02일 | 경영참여 | 9,570 | 957 | 90.00 | 9,570 | - | - | - | 957 | 90.00 | 9,570 | 10,371 | -102 |
| OMMATIDIA LIDAR SL CB | 비상장 | 2025년 09월 25일 | 단순투자 | 4,915 | 5,840 | 16.18 | 5,057 | - | - | 226 | 5,840 | 16.22 | 5,283 | 14,340 | -1,689 |
| 합 계 | | | | | 4,220,176,241 | - | 2,490,857 | -2,336,978 | -28,351 | 17,462 | 4,217,839,263 | - | 2,479,968 | 14,982,673 | 330,451 |

# 【 전문가의 확인 】

## 1. 전문가의 확인

- 해당사항 없음.

## 2. 전문가와의 이해관계

- 해당사항 없음.