목 차

사 업 보 고 서 1
【 대표이사 등의 확인 】 2
I. 회사의 개요 3
1. 회사의 개요 3
2. 회사의 연혁 9
3. 자본금 변동사항 32
4. 주식의 총수 등 33
5. 정관에 관한 사항 35
II. 사업의 내용 39
1. 사업의 개요 39
2. 주요 제품 및 서비스 54
3. 원재료 및 생산설비 59
4. 매출 및 수주상황 77
5. 위험관리 및 파생거래 87
6. 주요계약 및 연구개발활동 109
7. 기타 참고사항 119
III. 재무에 관한 사항 134
1. 요약재무정보 134
2. 연결재무제표 138
2-1. 연결 재무상태표 138
2-2. 연결 포괄손익계산서 139
2-3. 연결 자본변동표 140
2-4. 연결 현금흐름표 142
3. 연결재무제표 주석 146
1. 지배기업의 개요 (연결) 146
2. 중요한 회계정책 (연결) 149
3. 중요한 회계추정 및 가정 (연결) 162
4. 현금및현금성자산 (연결) 164
5. 사용이 제한된 예금 (연결) 165
6. 매출채권 및 기타채권 (연결) 165
7. 재고자산 (연결) 168
8. 생물자산 (연결) 169
9. 기타자산 (연결) 170
10. 기타금융자산 (연결) 171
11. 관계기업 및 공동기업투자 (연결) 176
12. 투자부동산 (연결) 179
13. 유형자산 (연결) 181
14. 무형자산 (연결) 183
15. 사용권자산 및 리스부채 (연결) 186
16. 영업권 (연결) 192
17. 매입채무 및 기타채무 (연결) 193
18. 기타부채 (연결) 195
19. 종업원급여 (연결) 199
20. 사채 (연결) 202
21. 장단기차입금 (연결) 203

22. 파생상품 (연결) 206
23. 고객과의 계약에서 생기는 수익 (연결) 207
24. 판매비와 관리비 (연결) 209
25. 비용의 성격별 분류 (연결) 210
26. 범주별 금융상품 (연결) 211
27. 공정가치측정 (연결) 212
28. 금융수익과 금융비용 (연결) 215
29. 기타수익과 기타비용 (연결) 217
30. 납입자본 (연결) 219
31. 기타자본 (연결) 220
32. 이익잉여금 (연결) 221
33. 배당금 (연결) 222
34. 주당이익 (연결) 222
35. 법인세비용 (연결) 223
36. 특수관계자 (연결) 227
37. 우발부채와 약정사항 (연결) 231
38. 담보제공자산 (연결) 240
39. 건설 및 분양계약 (연결) 243
40. 비지배지분에 대한 정보 (연결) 245
41. 영업부문 (연결) 247
42. 재무위험관리 (연결) 249
43. 현금흐름표 (연결) 260
44. 매각예정비유동자산 (연결) 261
45. 사업결합 (연결) 261
46. 동일지배하의 사업결합 (연결) 262
47. 보고기간 후 사건 (연결) 262
4. 재무제표 264
4-1. 재무상태표 264
4-2. 포괄손익계산서 265
4-3. 자본변동표 266
4-4. 현금흐름표 267
5. 재무제표 주석 270
1. 당사의 개요 270
2. 중요한 회계정책 270
3. 중요한 회계 추정 및 가정 286
4. 현금및현금성자산 287
5. 사용이 제한된 예금 287
6. 매출채권 및 기타채권 287
7. 재고자산 288
8. 기타유동자산 290
9. 기타금융자산 290
10. 종속기업, 관계기업 및 공동기업 투자 292
11. 계약자산 및 계약부채 294
12. 유형자산 295
13. 무형자산 297
14. 투자부동산 298
15. 리스 299

16. 정부보조금 301
17. 매입채무 및 기타채무 302
18. 기타유동부채 303
19. 퇴직급여제도 303
20. 차입금 306
21. 사채 308
22. 파생상품 309
23. 수익 310
24. 비용의 성격별 분류 312
25. 판매비와 관리비 312
26. 순금융수익(비용) 314
27. 기타수익과 기타비용 315
28. 납입자본 316
29. 기타포괄손익누계액 및 기타자본 317
30. 이익잉여금 319
31. 배당금 321
32. 주당이익 321
33. 법인세 322
34. 특수관계자 326
35. 우발부채와 약정사항 335
36. 재무위험관리 337
37. 금융상품 351
38. 공정가치 352
39. 현금흐름표 354
40. 보고기간 후 사건 355
6. 배당에 관한 사항 357
7. 증권의 발행을 통한 자금조달에 관한 사항 360
7-1. 증권의 발행을 통한 자금조달 실적 360
7-2. 증권의 발행을 통해 조달된 자금의 사용실적 365
8. 기타 재무에 관한 사항 366
IV. 이사의 경영진단 및 분석의견 373
V. 회계감사인의 감사의견 등 410
1. 외부감사에 관한 사항 410
2. 내부통제에 관한 사항 412
VI. 이사회 등 회사의 기관에 관한 사항 415
1. 이사회에 관한 사항 415
2. 감사제도에 관한 사항 419
3. 주주총회 등에 관한 사항 421
VII. 주주에 관한 사항 424
VIII. 임원 및 직원 등에 관한 사항 426
1. 임원 및 직원 등의 현황 426
2. 임원의 보수 등 431
IX. 계열회사 등에 관한 사항 435
X. 대주주 등과의 거래내용 437
XI. 그 밖에 투자자 보호를 위하여 필요한 사항 439
1. 공시내용 진행 및 변경사항 439
2. 우발부채 등에 관한 사항 439

3. 제재 등과 관련된 사항 439
4. 작성기준일 이후 발생한 주요사항 등 기타사항 443
XII. 상세표 452
1. 연결대상 종속회사 현황(상세) 452
2. 계열회사 현황(상세) 453
3. 타법인출자 현황(상세) 455
【 전문가의 확인 】 455
1. 전문가의 확인 455
2. 전문가와의 이해관계 456

사 업 보 고 서

(제 56 기)

사업연도 2024년 01월 01일 부터
2024년 12월 31일 까지

금융위원회
한국거래소 귀중

2025 년 3 월 18 일

제출대상법인 유형 : 주권상장법인
면제사유발생 : 해당사항 없음

회 사 명 : 동원산업 주식회사
대 표 이 사 : 박문서, 민은홍
본 점 소 재 지 : 서울특별시 서초구 마방로 68
(전 화) 02-589-3753
(홈페이지) http://www.dwml.co.kr
작 성 책 임 자 : (직 책) 경영지원실장 (성 명) 백관영
(전 화) 02-589-3290

【 대표이사 등의 확인 】

대표이사 등의 확인 · 서명

확 인 서

우리는 당사의 대표이사 및 신고업무담당이사로서 이 보고서의 기재내용에 대해 상당한 주의를 다하여 직접 확인·검토한 결과, 중요한 기재사항의 기재 또는 표시의 누락이나 허위의 기재 또는 표시가 없고, 이 보고서에 표시된 기재 또는 표시사항을 이용하는 자의 중대한 오해를 유발하는 내용이 기재 또는 표시되지 아니하였음을 확인합니다.

또한, 당사는 「주식회사 등의 외부감사에 관한 법률」 제8조 규정에 따라 내부회계관리제도를 마련하여 운영하고 있음을 확인합니다.(「주식회사 등의 외부감사에 관한 법률」 제4조에 의한 외감대상법인에 한함)

2025. 03. 18.

동 원 산 업 주 식 회 사

대 표 이 사 박 문 서 (서명)

신고업무담당이사 백 관 영 (서명)

I. 회사의 개요

1. 회사의 개요

가. 연결대상 종속회사 현황(요약)

(단위 : 사)

구분	연결대상회사수				주요 종속회사수
	기초	증가	감소	기말	
상장	2	-	-	2	2
비상장	44	1	3	42	9
합계	46	1	3	44	11

※상세 현황은 '상세표-1. 연결대상 종속회사 현황(상세)' 참조

나. 연결대상회사의 변동내용

구 분	자회사	사 유
신규 연결	-	-
	메디스타 신기술투자조합	신규설립
연결 제외	동원글로벌터미널부산(주)	관계기업 재분류
	동원디어푸드(주)	합병소멸
	Dongbu Express India Logistic Pricate Limited	청산

다. 회사의 법적·상업적 명칭

당사의 명칭은 동원산업 주식회사로 표기합니다. 영문으로는 DONGWON INDUSTRIES CO., LTD.로 표기합니다.

라. 설립일자 및 존속기간

당사는 1969년 4월 16일에 설립되었습니다. 또한 1989년 3월 7일자로 유가증권시장에 상장되어 매매가 개시되었습니다.

마. 본사의 주소, 전화번호, 홈페이지 주소

- 본사 : 서울특별시 서초구 마방로 68
- 전화번호 : 02-589-3753
- 홈페이지 : http://www.dwml.co.kr

바. 중소기업 등 해당 여부

중소기업 해당 여부		미해당
	벤처기업 해당 여부	미해당
중견기업 해당 여부		해당

사. 주요사업 내용

(1) 지주부문
당사의 지주부문은 계열회사에 대한 용역서비스 사업 및 상표권사용수익 사업 그리고 IT 사업부문 등으로 구성되어 있습니다. 용역서비스 사업은 계열회사의 인사, 총무 업무에 대한 용역제공 및 그룹 연수원 운영과 관련한 사업으로 그룹 연수원 "동원리더스아카데미"를 2007년 6월 경기도 이천시 장호원에 설립하여 운영하고 있습니다. 상표권사용수익 사업은 "동원" 브랜드를 사용하는 회사와 상호 간에 상표사용계약을 체결하여 사용 상의 권리와 의무를 명확히 함과 동시에 브랜드 사용료를 수취하고 있습니다. IT부문 사업은 그룹 내 계열사의 전산시스템 구축 및 유지보수, IT 운영, 통제, 재구축등 IT 관련 사업을 수행하고 있습니다.

(2) 사업부문
당사의 사업부문은 수산부문, 식품가공·유통부문, 포장부문, 물류부문, 기타부문으로 구성되어 있습니다.

1) 수산부문
수산부문은 작성기준일 현재 참치 선망선 11척, 참치 연승선 8척, 지원선 1척, 트롤선 1척, 운반선 2척 총 23척의 국적선과 합작선망선 1척, 해외 자회사 선망선 7척, 해외 자회사 운반선 3척, 해외 자회사 채낚이선 1척을 포함하여 총 35척을 운영하는 원양어업을 영위하고 있습니다. 당사는 최신 선박의 신규투입과 첨단 어군 탐지장비도입, 선단 운영능력의 발전, 위성을 통한 기상/수온/플랑크톤 등에 관한 과학적 정보데이터의 활용 능력 향상은 선박의 조업능력을 향상시켜 생산성을 크게 증대시키고 있습니다. 또한 PS(Purse seiner Special) 및 ST(Super Tuna) 생산용 신조선의 투입 등으로 새로운 부가가치를 창출해 나가고 있습니다.

2) 식품가공·유통부문
[일반식품부문]
동원산업㈜은 부산광역시 감천항 수산물 유통단지에 첨단 위생관리 System을 도입하고, HACCP 및 EU에 등록된 횟감용 참치가공공장을 갖추고 있습니다. 부산공장은 총 규모 2,500평의 가공공장으로서 하루 최대 30톤을 생산하는 입체적 4개 Line으로 구성된 첨단 가공설비와 초저온 냉동창고를 완비하고 고품질의 제품만을 위생적으로 생산하여 국내의 전문점 및 백화점뿐만 아니라 아시아, 미국 및 유럽시장에 수출을 확대해 나가고 있습니다. 최근에는 MSC(Marine Stewardship Council) 인증 참치를 유럽, 미주, 일본으로 수출하며, 지속가능하고 안전한 수산물을 세계에 선보이고 있습니다.
㈜동원F&B는 1969년부터 영위해 온 원양어업을 통한 원재료 조달 노하우를 바탕으로 1982년 국민 식문화 향상을 위한 식품사업에 착수하였으며 그 동안 동원 브랜드의 참치캔, 농수산캔, 조리냉동, 생수, 차류, 연제품 등과 양반 브랜드의 조미김, 김치, 죽, HMR 등 그리고 덴마크, 소와나무 브랜드의 유가공제품, 리챔 브랜드의 육가공제품 등으로 사업영역을 꾸준히 확장해왔습니다. 또한 소비자의 다양한 욕구에 맞춰 보다 좋은 품질과 서비스를 지속적으로 제공하기 위해 건강기능식품, 펫푸드 등을 또 다른 성장의 축으로 키워 나가고 있습니

다.
StarKist Co.는 참치업계에서 미국 내 46%에 이르는 독보적인 시장점유율 1위를 차지하고 있으며, 안정적인 사업구조를 유지하고 있습니다. 식품산업에서 소비자들의 건강과 웰빙트렌드에 대한 관심이 높아지고 있고, 안전하고 건강한 원재료를 사용한 제품들에 대한 수요 역시 증가하고 있습니다. 단백질이 풍부하고 오메가-3가 많은 제품인 참치는 이러한 트렌드에 따른 수혜를 계속 받을 것입니다. 또한, 소비자들의 바쁜 일상에 적합한 편의성을 제공하는 제품의 성장이 예상됨에 따라, 당사의 주력제품인 참치 파우치뿐 아니라 최근 출시된 치킨 파우치, 런치 투 고 참치키트, 스마트 보울 등의 간편 편의 제품들도 계속적으로 성장할 것으로 전망됩니다.
세네갈의 Societe de Conserverie en Afrique S.A는 StarKist 인수 Knowhow를 바탕으로 적극적인 개선을 통한 인프라구축 및 영업망 확충을 도모하고 있습니다. 2011년 인수 당시 낮은 생산성과 근로환경이 경영성과 창출에 있어 큰 어려움 있었으나, 생산기술과 품질관리의 수준을 높이기 위하여 동원그룹 및 미국 StarKist 전문가가 파견되어 지속적인 교육과 품질 모니터링을 시행하여, 현재는 미국 FDA 승인을 비롯하여 유럽시장 등지에서도 품질을 인정받고 있습니다.

[조미유통부문]
㈜동원홈푸드는 '국민 건강을 최고의 가치로 삼아 새로운 식생활과 식문화를 선도해 최고의 고객 가치를 창출한다'는 경영이념 아래 급식, 식자재유통, 외식, KIDS 경로 등의 유통 사업을 영위하고 있으며, B2B 조미식품 분야에서 입지를 확실하게 다져오고 있습니다. 또한 '의식동원(醫食同原: 밥이 곧 보약이다)', 즉 '고객들에게 보약을 다려주듯 최상의 재료로 최상의 급식을 제공한다'는 슬로건을 내걸고 고객의 보다 안전한 식문화를 선도하는 데 앞장서고 있습니다. 향후 급식사업에 있어서는 KIDS 및 요양원 경로를 중점적으로 확대하려는 계획을 가지고 있으며, 식자재 유통에 있어서도 시장 트렌드를 반영하여 프랜차이즈 및 대형식당을 대상으로 시장 내 지위를 확보해 나갈 전망입니다. 또한 외식사업과 HMR 온라인 판매사업을 신 성장동력으로 선정하여, 향후 매출확대에 기여할 것이라고 전망하고 있습니다.

[사료부문]
사료부문은 1968년 한성사료공업사로 시작하여 시설 증축 및 설비 보완을 통해 생산능력을 향상시키며 고품질의 배합사료를 전문적으로 생산하고 있습니다. 2007년에는 회사명을 ㈜선진사료에서 동원팜스㈜로 변경하였으며, OEM 판매물량이 대부분이었던 실적을 100% 자물량으로 전환하는 등 지속적인 성장을 하고 있습니다. 회사는 양돈사료 신제품 개발 및 판매 증진을 통해서 수익성을 개선해 나갈 것입니다. 향후 유통사업과의 연계 매출 확대를 통하여 식생활 문화권의 Bridge 개발 및 가치 있는 Business 자원 확보에 사업 추진방향을 두고 있습니다. 또한 양적 성장뿐만 아니라 제품의 품질과 서비스를 향상시키는 질적 성장에도 중점을 둘 것입니다.

3) 포장부문
동원시스템즈㈜는 종합패키징 및 첨단소재전문기업으로서 연포장재, 알루미늄박, 성형용기, 식품용 음료용 CAN, E.O.E, 페트병, 유리병 등 대부분의 포장재를 생산하고 있습니다. 이와 더불어 교육 훈련된 전문인력, 첨단 생산 및 검사설비, 고객지원시스템을 통해 축적된 좋은 품질로 미국, 캐나다 등 북미 및 남미, 유럽, 동남아시아 등 세계 전역으로 당사의 포장재가 수출되고 있습니다. 덧붙여 당사는 기업부설연구소를 통해 생활용품에서 의약품 포장에 이르기까지 다양한 포장재 개발에 앞장서고 있으며, 2차전지용 부품소재 및 친환경 소재 등 차세대 포장재 개발에도 박차를 가하고 있습니다.

4) 물류부문
동원산업㈜의 냉장보관사업은 국내 냉동수산물의 허브인 감천항 부두에 위치한 감천냉장센터, 수도권에 인접한 이천냉장센터와 성남냉장센터를 운영, 국내 저온물류 최적의 입지에 위치하여 전국 저온물류망을 구축하고 있습니다. 주요 보관품목은 냉동 수산물 및 농, 축산물, 가공식품 보관업을 영위하고 있으며, 40년 이상의 운영 노하우 및 전문 인력보유, 국내 최고 수준의 장비를 보유하여, 저온물류의 선도기업으로 자리매김하고 있습니다.
주요 자회사로는 창고보관업을 영하는 BIDC, 저온물류사업의 동원로엑스냉장㈜, 항만하역, 화물운송, 창고보관, 국제물류 등 종합물류사업을 영위하는 동원로엑스㈜, 컨테이너 화물 하역 및 운송을 하는 동원글로벌터미널부산㈜ 등이 있습니다. 물류부문은 꾸준한 비용 개선작업을 통한 지속적인 원가절감으로 사업효율 및 수익성 확보를 위해 노력하고 있습니다.

5) 기타부문
동원건설산업㈜는 가장 좋은(BEST) 보금자리(NEST)를 짓겠다는 의지를 담은 'BENEST' 브랜드로 주거 목적의 단순한 집이 아닌 사람의 격과 취향 그리고 스타일까지 담은 공간을 창조하여 타운하우스, 아파트, 주상복합, 오피스텔, 호텔을 고객에게 공급을 하고 있으며, 도로/항만/철도 등 사회간접자본 시설공사에도 적극적으로 참여하고 있습니다.
동원기술투자㈜는 신기술사업금융업에 진출을 위해 2022년 2월 14일 신규 설립된 법인으로, 모회사인 동원산업의 100% 자회사입니다. 전략적투자, M&A투자, JV 투자 등 다양한 형태의 투자를 통해 동원그룹의 밸류체인확장, 시너지 창출, 신사업진출을 지원하고 있으며 경쟁력을 갖춘 중소·중견, 벤처·신기술 기업에 대한 신속한 투자의사결정 시스템을 운영하고 있습니다.

기타 자세한 사항은 동 보고서의 'Ⅱ. 사업의 내용'을 참조하시길 바랍니다.

아. 신용평가에 관한 사항

평가일	평가대상 유가증권 등	평가대상 유가증권의 신용등급	평가회사	평가구분
2022.04.25	회사채	AA-	NICE신용평가(주)	-
2022.04.25	기업어음	A1	NICE신용평가(주)	-
2022.06.24	회사채	AA-	한국신용평가(주)	-
2022.06.24	기업어음	A1	한국신용평가(주)	-
2022.11.10	회사채	AA-	NICE신용평가(주)	-
2022.12.26	기업어음	A1	NICE신용평가(주)	-
2023.06.07	회사채	AA-	NICE신용평가(주)	-
2023.06.07	기업어음	A1	NICE신용평가(주)	-
2023.06.16	회사채	AA-	한국신용평가(주)	-
2023.06.16	기업어음	A1	한국신용평가(주)	-
2023.06.27	회사채	AA-	한국기업평가(주)	-
2023.07.06	회사채	AA-	NICE신용평가(주)	-
2023.07.06	회사채	AA-	한국신용평가(주)	-
2023.12.20	기업어음	A1	한국신용평가(주)	-

2023.12.22	기업어음	A1	NICE신용평가(주)	-
2024.06.24	회사채	AA-	한국신용평가(주)	-
2024.06.24	기업어음	A1	한국신용평가(주)	-
2024.06.25	회사채	AA-	NICE신용평가(주)	-
2024.06.25	기업어음	A1	NICE신용평가(주)	-
2024.06.26	회사채	AA-	한국기업평가(주)	-
2024.08.22	기업어음	A1	한국신용평가(주)	-
2024.08.22	회사채	AA-	한국신용평가(주)	-
2024.08.22	회사채	AA-	한국기업평가(주)	-
2024.12.27	기업어음	A1	NICE신용평가(주)	-

* 신용평가등급범위는 회사채(AAA ~ D), 기업어음 (A1 ~ D)입니다.

※ 기업어음(CP) 신용등급체계 및 각 신용등급 정의

등급	등급의 정의
A1	적기상환 능력이 최고 수준이며, 그 안정성은 현단계에서 합리적으로 예측가능한 환경변화에 영향을 받지 않을 만큼 높음.
A2	적기상환 능력이 우수하지만, 그 안정성은 A1 등급에 비하여 다소 열등한 요소가 있음.
A3	적기상환 능력은 양호하지만, 그 안정성은 급격한 환경변화에 따라 다소 영향을 받을 가능성이 있음.
B	최소한의 적기상환 능력은 인정되나, 그 안정성이 환경변화로 저하될 가능성이 있어 투기적인 요소를 내포하고 있음.
C	적기상환 능력 및 그 안정성이 매우 가변적이어서 투기적 요소가 강함.
D	현재 채무불이행 상태에 있음.

※ 회사채 신용등급체계 및 각 신용등급 정의

등급	등급의 정의
AAA	원리금 지급확실성이 최고 수준임.
AA	원리금 지급확실성이 매우 높지만, AAA 등급에 비하여 다소 낮은 요소가 있음.
A	원리금 지급확실성이 높지만, 장래의 환경변화에 다소 영향을 받을 가능성이 있음.
BBB	원리금 지급확실성이 있지만, 장래의 환경변화에 따라 저하될 가능성이 내포되어 있음.
BB	원리금 지급능력에 당면문제는 없으나, 장래의 안정성면에서는 투기적인 요소가 내포되어 있음.
B	원리금 지급능력이 부족하여 투기적임.
CCC	원리금의 채무불이행이 발생할 위험요소가 내포되어 있음.
CC	원리금의 채무불이행이 발생할 가능성이 높음.
C	원리금의 채무불이행이 발생할 가능성이 지극히 높음.
D	현재 채무불이행 상태에 있음.

자. 회사의 주권상장(또는 등록・지정) 및 특례상장에 관한 사항

주권상장 (또는 등록・지정)현황	주권상장 (또는 등록・지정)일자	특례상장 유형
유가증권시장 상장	1989년 03월 07일	해당사항 없음

2. 회사의 연혁

■ 동원산업(주)

가. 회사의 본점소재지 및 그 변경

최근 5사업연도 내 본점 소재지 변경 내역 없습니다.

나. 경영진 및 감사의 중요한 변동

변동일자	주총종류	선임		임기만료 또는 해임
		신규	재선임	
2020년 03월 27일	정기주총	사내이사 윤기윤 사외이사 팀 트린카 사외이사 민승규	대표이사 이명우	사내이사 송재권 사외이사 마이클커글리
2021년 03월 26일	정기주총	사내이사 박상진 감사 이동욱	-	사내이사 민병구 감사 박문서 감사 조형묵
2022년 03월 25일	정기주총	사내이사 민은홍	사내이사 이명우 사외이사 민승규	사내이사 윤기윤 사외이사 팀 트린카
2022년 11월 02일	-	대표이사 박문서 사내이사 박문서 사내이사 김남정 사외이사 김주원 사외이사 김종필 사외이사 진형혜 감사위원 김주원 감사위원 김종필 감사위원 윤종록	-	사내이사 박상진 감사 이동욱
2022년 11월 24일	-	대표이사 민은홍	-	대표이사 이명우
2023년 03월 29일	정기주총	사내이사 박상진	-	사내이사 이명우
2024년 03월 28일	정기주총	사외이사 심현정	사내이사 박문서 사내이사 민은홍 사내이사 김남정 사외이사 김주원 사외이사 김종필 사외이사 윤종록 감사위원 김주원 감사위원 김종필 감사위원 윤종록	사내이사 박상진 사외이사 민승규 사외이사 진형혜

주1) 2022년 11월 02일 이사회의 결의로 합병에 관한 사항을 보고하는 주주총회를 갈음하였습니다.
주2) 2022년 11월 24일 이사회의 결의로 대표이사를 선임하였습니다.

다. 최대주주의 변동

(기준일 : 2024년 12월 31일) (단위 : 주, %)

변동일	최대주주명	소유주식수	지분율	변동원인	비고
2022년 11월 02일	김남정	4,313,975	43.15	동원엔터프라이즈 합병	보유 주식수 증가(4,313,975주)
2022년 11월 28일	김남정	21,569,875	43.15	주식분할	보유 주식수 증가(17,255,900주)
2023년 08월 01일	김남정	21,569,875	46.40	자기주식 소각	총 발행주식수 변경에 따른 지분율 변경
2024년 05월 02일	김남정	21,569,875	59.88	자기주식 소각	총 발행주식수 변경에 따른 지분율 변경

라. 상호의 변경

- 해당사항 없음.

마. 회사가 화의, 회사정리절차 그 밖에 이에 준하는 절차를 밟은 적이 있거나 현재 진행중인 경우 그 내용과 결과

- 해당사항 없음.

바. 회사가 합병 등을 한 경우 그 내용

■ 동원산업(주)는 2022년 04월 07일 이사회에서 (주)동원엔터프라이즈와 합병 하기로 결의하였습니다. 이와 관련한 주요 내용은 다음과 같습니다.

1. 합병방법	동원산업(주)가 (주)동원엔터프라이즈를 흡수합병함. - 존속회사(합병법인) : 동원산업(주) (유가증권시장 상장법인) - 소멸회사(피합병법인) : (주)동원엔터프라이즈 (주권비상장법인) ※ 합병후 존속회사의 상호: 동원산업(주)
- 합병형태	해당사항없음
2. 합병목적	합병으로 인한 시너지 효과의 극대화를 통한 경쟁력 강화 및 경영의 효율성 제고를 실현하고, 지속적인 성장기반을 마련하기 위함임.

3. 합병의 중요영향 및 효과	(1) 회사의 경영에 미치는 영향 본건 합병은 (주)동원엔터프라이즈의 주주가 합병신주 배정 기준일 현재 소유한 주식에 대하여 합병비율에 따라 동원산업(주)의 주식을 배정받는 방법으로 진행됩니다. 본 공시서류 제출일 현재 동원산업(주)의 최대주주는 (주)동원엔터프라이즈로, 동원산업(주)의 지분 62.72%를 보유하고 있으며, (주)동원엔터프라이즈의 최대주주는 김남정(개인)으로 (주)동원엔터프라이즈 지분 68.27%를 보유하고 있습니다. 본건 합병 이후 합병법인인 동원산업(주)의 최대주주는 김남정(개인)으로 43.15%의 지분을 보유하게 될 것으로 예상됩니다. 합병 후 (주)동원엔터프라이즈는 해산할 예정이며, 동원산업(주)는 합병 후에도 존속회사로 계속 남아 (주)동원엔터프라이즈의 모든 권리, 의무 및 지위를 승계할 예정입니다. (2) 회사의 재무 및 영업 등에 미치는 영향 당사는 원양어업, 수산물 가공 및 판매업, 물류업 등의 사업을 영위하고 있습니다. 당사는 보고서 제출일 현재 동원로엑스(주)(舊, (주)동부익스프레스)와 미국소재의 스타키스트(StarKist Co.) 등 21개의 종속회사를 보유하고 있음에 따라, 중간지배회사로서의 관리 기능을 수행하고 있습니다. 이로 인해 동원그룹의 최상위 지배회사인 (주)동원엔터프라이즈의 역할과 중첩되는 부분이 일부 있습니다. 당사와 (주)동원엔터프라이즈는 본 합병을 통해 동원그룹의 지분 관계를 기존 보다 단순화함으로써 지배구조 측면에서 경영효율화를 도모할 수 있고, 회사 내 조직 운영 측면에서도 기존 인적・물적자원을 효과적으로 활용할 수 있을 것으로 기대하고 있습니다. 본건 합병 이후 합병법인인 동원산업(주)는 상호명을 그대로 유지할 예정이며, 합병기일 현재 (주)동원엔터프라이즈에서 근무하는 모든 근로자의 고용 및 관련 법률관계(근로계약 등)를 승계할 예정입니다.
4. 합병비율	동원산업(주) : (주)동원엔터프라이즈 = 1 : 0.5404695 ** 동원산업(주)는 본건 합병 후에 주식분할을 통해 액면금액을 5,000원에서1,000원으로 변경할 예정이고, 주식분할 완료 이후를 전제로 하여 산정한 합병비율은 동원산업(주) : (주)동원엔터프라이즈 = 1 : 2.7023475 입니다.

5. 합병비율 산출근거	본건 합병은 합병법인인 동원산업(주)의 경우 유가증권시장 주권상장법인으로 자본시장과 금융투자업에 관한 법률 제165조의4 및 동법 시행령 제176조의5 제1항 제1호 및 제2호에 의거하여 합병가액을 산정하였으며, 피합병법인인 (주)동원엔터프라이즈는 비상장법인으로 자본시장과 금융투자업에 관한 법률 제165조의4 및 동법 시행령 제176조의5 제1항 제2호에 의거하여 외부평가기관의 평가를 받아 자산가치와 수익가치를 가중산술평균한 가액을 합병가액으로 하여 이를 기초로 합병비율을 산출하였습니다. (1) 동원산업(주) 보통주의 합병가액 산정 주권상장법인의 합병가액은 원칙적으로 기준시가를 적용하되,'자본시장과 금융투자업에 관한 법률 시행령 제176조의5 제1항 제2호 가목'에 따라 기준시가가 자산가치보다 낮은 경우에는 자산가치로 할 수 있도록 되어 있습니다. 동원산업(주)는 2022년 4월 7일 '자본시장과 금융투자업에 관한 법률 시행령' 제176조의5 제1항 제2호 가목에 따라 주권상장법인인 합병법인의 합병가액은 기준시가를 적용하고, 주권비상장법인인 피합병법인의 합병가액은 본질가치를 적용하는 것으로 합병계약을 체결하였습니다. 합병당사회사간의 계약에 따른 합병비율 결정방법이 '자본시장과 금융투자업에 관한 법률 시행령' 제176조의5, 그리고 '증권의 발행 및 공시 등에 관한 규정' 제5-13조 및 동규정 시행세칙 제4조 내지 제8조에서 규정하고 있는 합병가액 산정방법에 위배되는 바가 없는지 외부평가인을 통해 검토하였고, 검토 결과 관련 법령이 규정하고 있는 합병가액 산정방법에 위배되는 점이 발견되지 아니하였습니다. 그러나 합병법인의 기준시가가 자산가치에 미달하는 상황에서 합병당사회사는 소액주주로부터 주권상장법인인 합병법인의 합병가액으로 기준시가를 적용하는 결정에 대해 재검토를 요청받았으며, 합병법인의 소액주주 등 다양한 이해관계와 그 이익에 부합하는 대안으로 합병법인의 합병가액을 자산가치로 변경하는 것으로 결정하였습니다. - 기준시가: 248,961원 - 자산가치: 382,140원 - 합병가액: 382,140원 1) 동원산업(주)의 기준시가 산정 유가증권시장 주권상장법인인 동원산업(주)의 보통주 기준시가는 '자본시장과 금융투자업에 관한 법률 시행령 제176조의5 제1항 제1호 및 제2호'에 따라 합병을 위한 이사회결의일(2022년 4월 7일)과 합병계약을 체결한 날 (2022년 4월 7일)과 중 앞서는 날의 전일(2022년 4월 6일)을 기산일로 하여, 최근 1개월간의 거래량 가중산술평균종가, 최근 1주일간의 거래량 가중산술평균종가, 최근일의 종가를 산술평균한 가액으로 산정하였습니다. (아래 당사회사의 합병비율산정의 기준이 되는 보통주 주가는 주식분할 전의 주당 액면가액인 금 5,000원 기준임) 합병가액 산정 시, 산술평균가액에 할증 또는 할인을 적용하지 않았습니다.

	- 1개월 가중평균 주가 (2022년 3월 7일~ 2022년 4월 6일) : 232,848원 - 1주일 가중평균 주가 (2022년 3월 31일~ 2022년 4월 6일) : 253,034원 - 최근일 주가 (2022년 4월 6일) : 261,000원 - 동원산업(주) 합병가액(산술평균 주가) : 248,961원 2) 동원산업(주)의 자산가치 산정 - 자산가치 : 382,140원 A. 최근 사업연도말 별도재무제표상 자본총계 : 817,613,747,557원 B. 조정항목(가산항목+차감항목) : 587,761,574,992원 C. 조정된 순자산가액(A+B) : 1,405,375,322,549원 D. 발행주식총수 : 3,677,641주 E. 1주당 순자산가치(C/D) : 382,140원 동원산업(주)의 합병가액에 대한 자세한 사항은 첨부서류 외부평가기관의 평가의견서를 참고하시기 바랍니다. (2) (주)동원엔터프라이즈 보통주의 합병가액 산정 비상장법인인 (주)동원엔터프라이즈는 자본시장과 금융투자업에 관한 법률 시행령 제176조의5 제1항 제2호에 의거하여 외부평가기관의 평가를 받아, 자산가치와 수익가치를 각각 1과 1.5의 비율로 가중산술평균한 가액(이하 "본질가치")을 합병가액으로 산정하였으며, 상대가치는 비교목적으로 분석하였으나 3개 이상의 유사회사가 존재하지 아니하여 가치를 산정하지 아니하였습니다. 수익가치 산정에 있어, 피합병법인이 보유하고 있는 주식 중 동원산업(주)의 경우 합병당사회사 간 주식가치의 비율인 합병비율을 산정하는 목적이기 때문에 합병법인인 동원산업(주)의 합병가액이 자산가치로 적용된 점을 고려하여 합병법인과 피합병법인의 평가방법론 상 일관성을 위하여 분석기준일 현재 종가가 아닌 자산가치를 적용하였습니다. - 본질가치 [(A×1 + B×1.5) / 2.5] : 206,535원 A. 자산가치 : 191,311원 B. 수익가치 : 216,685원 - 상대가치 : 해당사항 없음

		- (주)동원엔터프라이즈 합병가액 : 206,535원 (주)동원엔터프라이즈의 합병가액에 대한 자세한 사항은 첨부서류 외부평가기관의 평가의견서를 참고하시기 바랍니다. (3) 산출결과 합병법인 동원산업(주)가 피합병법인 (주)동원엔터프라이즈를 합병함에 있어서 합병비율의 기준이 되는 양 합병당사회사의 보통주 주당평가액은 동원산업(주)와 (주)동원엔터프라이즈가 각각 382,140원(액면분할 전인 주당 액면가액 5,000원 기준)과 206,535원(주당 액면가액 5,000원)으로 산정되며, 동원산업(주) : (주)동원엔터프라이즈= 1: 0.5404695로 결정되었습니다. 다만, 합병의 효력발생 후에 동원산업(주) 주식1주의 금액을 5,000원에서 1,000원으로 변경할 예정임에 따라 주식분할을 전제하여 반영한 합병비율은 동원산업(주) : (주)동원엔터프라이즈= 1 : 2.7023475 (외부평가기관의 평가보고서상 합병비율 0.5404695 ×5)입니다.
6. 외부평가에 관한 사항	외부평가 여부	예
	- 근거 및 사유	자본시장과 금융투자업에 관한 법률 제165조의4 제2항, 동법 시행령 제176조의5 제7항 제2호 나목에 의거하여 주권상장법인이 비상장법인과 합병하여 주권상장법인이 되는 경우이므로 합병가액의 적정성에 대하여 외부평가기관의 평가를 받았습니다.
	외부평가기관의 명칭	안진회계법인
	외부평가 기간	2022년 02월 03일 ~ 2022년 04월 06일
	외부평가 의견	안진회계법인(이하 "본 평가인")은 주권상장법인인 동원산업 주식회사(이하 "합병법인")와 주권비상장법인인 동원엔터프라이즈 주식회사(이하 "피합병법인", "합병법인"과 통칭하여 "합병당사회사") 간에 합병을 함에 있어 합병당사회사간 합병비율의 적정성에 대하여 검토하였습니다. 본 의견서는 상기 합병과 관련하여 합병당사회사가 「자본시장과 금융투자업에 관한법률」의 규정에 따라 관련 신고서를 제출할 때 첨부서류로 이용되기 위하여 작성되었습니다. 따라서 합병비율의 적정성에 대한 본 평가인의 검토 결과는 본 의견서에 명시한 목적 이외의 용도로는 사용할 수 없으며, 본 의견서에 명시된 이외의 자는 어떠한 용도에도 이 의견서를 이용할 수 없습니다. 본 평가인은 합병당사회사가 제시한 합병비율이 「자본시장과 금융투자업에 관한 법률 시행령」 제176조의5, 그리고「증권의 발행 및 공시 등에 관한 규정」제5-13조 및 동규정 시행세칙 제4조 내지 제8조에서 규정하고 있는 합병가액 산정방법에 따라산정되었는지에 대하여 검토하였습니다. 이를 위하여 본 평가인은 합병법인의 2021년 12월 31일로 종료하는 회계연도의 한국채택국제회계기준(K-IFRS)에 의하여 작성된 감사받은 별도재무상태표 및 주가자료와 피합병법인의 2021년 12월 31일로 종료하는 회계연도의 한국채택국제회계기준(K-IFRS)에 의하여 작성된 감사받은 별도재무상태표 및 피합병법인의

		2021년 이후 사업계획 등을 검토하였습니다. 또한, 본 평가인은 검토를 수행함에 있어 금융감독원이 제정한 "외부평가업무 가이드라인(2009.6)"과 한국공인회계사회가 제정한 "가치평가서비스 수행기준(2008.8)"을 준수하였습니다. 한편, 합병법인의 합병가액은 합병법인의 기준시가가 자산가치에 미달하는 경우 자본시장과 금융투자업에 관한 법률 시행령 제176조의5에 따라 자산가치에 따른 방법으로 산정할 수 있습니다. 이에 따라, 합병당사회사는 평가의견서 본문에 기재된 바와 같이 소액주주로부터 주권상장법인인 합병법인의 합병가액으로 기준시가를 적용하는 결정에 대해 재검토를 요청받았으며, 합병법인의 소액주주 등 다양한 이해관계와 그 이익에 부합하는 대안으로 합병법인의 합병가액을 자산가치로 변경하는 것으로 결정하였습니다. 이에 따라 2022년 5월 18일 합병당사회사는 자본시장과 금융투자업에 관한 법률 시행령」176조의 5 제1항 제2호 가목에 따라 주권상장법인의 합병가액을 기준시가에서 자산가치로 변경하는 것으로 계약을 체결하였습니다. 합병법인이 피합병법인을 합병함에 있어서 합병비율의 기준이 되는 주당평가액은 합병법인 382,140원(주당 액면가액 5,000원), 피합병법인 206,535원(주당 액면가액 5,000원)으로 산정되었습니다. 따라서 합병당사회사 간 합의한 합병비율 1:0.5404695은 적정한 것으로 판단됩니다. 한편, 합병법인은 합병법인의 보통주 주식의 주당 액면가액을 5,000원에서 1,000원으로 변경할 예정이며, 액면분할을 전제한 경우의 합병당사회사간 합병비율은 1:2.7023475입니다. 본 평가인의 검토 결과 이러한 합병비율은 중요성의 관점에서「자본시장과 금융투자업에 관한 법률 시행령」제176조의5,「증권의 발행 및 공시 등에 관한 규정」제5-13조 및 동 규정 시행세칙 제4조 내지 제8조에서 규정하고 있는 합병가액 산정방법에 위배되어 산정되었다는 점이 발견되지 아니하였습니다. 본 평가인의 검토 결과 이러한 합병비율은 중요성의 관점에서「자본시장과 금융투자업에 관한 법률 시행령」제176조의5,「증권의 발행 및 공시 등에 관한 규정」제5-13조 및 동 규정 시행세칙 제4조 내지 제8조에서 규정하고 있는 합병가액 산정방법에 위배되어 산정되었다는 점이 발견되지 아니하였습니다. 본 평가인이 수행한 업무의 범위 및 평가의 한계는 다음과 같습니다. 본 의견서에 기술된 절차는 일반적인 회계감사기준에 따른 감사절차가 아니므로 본 평가인은 본 의견서에 포함된 내용에 대하여 감사의견을 표명하지 아니하며, 합병당사회사의 재무상태와 경영성과에 대한 어떠한 형태의 보증도 제공하지 아니합니다. 만약, 회계감사기준에 따른 추가적인 감사절차를 수행하였다면, 본 의견서에 언급되지 아니한 추가적인 발견사항, 변경사항 또는 기타 예외사항이 발견되었을 수도 있습니다. 본 평가인이 평가의 근거로 사용한 합병법인의 2021년 12월 31일 현재의 순자산가치는 2021년 12월 31일로 종료되는 회계연도의 한국채택국제회계기준(K-IFRS)에 의하여 작성된 감사받은 별도재무상태표를 기초로 산정하였으며, 피합병법인의 2021년 12월 31일 현재의 순자산가치는 2021년 12월 31일로 종료되는 회계연도의 한국채택국제회계기준(K-IFRS)에 의하여 작성된 감사받은 별도재무상태표를 기초로 산정였습니다. 또한, 본 평가인은 피합병법인의 분석기준일 현재의 수익가치 검토를 위하여 피합병법인이 제시한 2021년 이후 사업계획 및 합병당사회사의 경영자가 제공한 재무정보와 담당자 면담 등을

		기초로 적정성을 평가하였습니다. 그러나 이러한 추정재무제표는 영업환경 및 제반 가정 등이 반영된 피합병법인의 사업계획 등을 기초로 하여 피합병법인에 의하여 작성되었는 바, 국내외 경제상황의 변화 및 제반 가정의 변화에 따라 실제와 추정치는 차이가 발생할 수 있으며, 그 차이는 중요할 수도 있습니다. 미래기간에 대한 추정은 피합병법인 경영진에 의한 경영전략이나 영업계획의 수정 등 다양한 제반 요소들의 변동에 따라 중대한 영향을 받을 수도 있으므로, 본 의견서상의 추정치가 장래의 실적치와 일치하거나 유사할 것이라는 것을 본 평가인이 보증하거나 확인하는 것은 아닙니다. 또한, 본 의견서에서 사용된 것과 다른 합병비율 평가방법이나 다른 제반 가정이 사용될 경우, 본 의견서의 결과와 중대한 차이가 발생될 수 있습니다. 특히, 의견서일 현재 COVID-19로 인한 국내외 경제 및 관련 산업의 불확실성이 지속적으로 증가하고 있고 이러한 불확실성은 가치를 산출하기 위하여 이용하는 다양한 가정과 변수에 중요한 영향을 미칠 수 있으며 이로 인하여 가치가 다르게 도출될 수 있습니다. 따라서, 본 의견서의 이용자는 현 경제상황의 불확실성으로 인한 변동 가능성에 대하여 이해하고 이러한 불확실성을 본 검토 결과와 별도로 판단해야 합니다. 연도별 추정 및 자본비용 산정 시 각종 비율을 적용하여 표기함에 따라 합계 등에서 발생하는 단수차이는 무시합니다. 본 의견서는 의견서 제출일(2022년 4월 7일) 현재로 유효한 것입니다. 따라서 의견서제출일 이후 본 의견서를 열람하는 시점까지의 기간 사이에 합병비율 평가에 중대한 영향을 미칠 수 있는 사건이나 상황이 발생할 수 있으며, 이러한 경우 본 의견서의 내용과 상이한 결과가 나타날 수 있습니다. 본 평가인은 의견서 제출일 이후 알게 된 정보에 대하여 본 의견서를 갱신할 의무가 없습니다. 본 의견서의 이용자는 의견서에 기술한 바와 같이 본 평가인이 수행한 업무의 범위 및 한계점, 그리고 검토 시 전제된 제반 가정들과 가정들의 상황 변화에 따른 변동 가능성 등을 충분히 숙지하여야 합니다.

7. 합병신주의 종류와 수(주)	보통주식	6,318,892			
	종류주식	-			
8. 합병상대회사	회사명	(주)동원엔터프라이즈(Dongwon Enterprise Co.,Ltd)			
	주요사업	지주사업, 계열회사에 대한 용역서비스사업, 상표권 사용수익사업 및 IT 사업부문 등			
	회사와의 관계	최대주주			
	최근 사업연도 재무내용(원)	자산총계	2,493,466,920,870	자본금	58,457,450,000
		부채총계	404,335,244,221	매출액	87,219,685,372
		자본총계	2,089,131,676,649	당기순이익	56,992,928,265
	- 외부감사 여부	기관명	삼일회계법인	감사의견	적정
9. 신설합병회사	회사명	-			
	설립시 재무내용(원)	자산총계	-	부채총계	-
		자본총계	-	자본금	-
		-		현재기준	
	신설사업부문 최근 사업연도 매출액(원)	-			
	주요사업	-			
	재상장신청 여부	해당사항없음			
10. 합병일정	합병계약일	2022년 04월 07일			

	주주확정기준일		2022년 08월 04일
	주주명부 폐쇄기간	시작일	2022년 08월 05일
		종료일	2022년 08월 11일
	합병반대의 사통지 접수 기간	시작일	2022년 08월 15일
		종료일	2022년 08월 29일
	주주총회예정일자		2022년 08월 30일
	주식매수청구권 행사기간	시작일	2022년 08월 30일
		종료일	2022년 09월 19일
	구주권 제출기간	시작일	-
		종료일	-
	매매거래 정지예정기간	시작일	-
		종료일	-
	채권자이의 제출기간	시작일	2022년 08월 31일
		종료일	2022년 09월 30일
	합병기일		2022년 10월 01일
	종료보고 총회일		2022년 10월 04일
	합병등기예정일자		2022년 10월 04일
	신주권교부예정일		-
	신주의 상장예정일		2022년 10월 21일
11. 우회상장 해당 여부			예
12. 타법인의 우회상장 요건 충족여부			예
13. 주식매수청구권에 관한 사항	행사요건		(1) 동원산업(주)(유가증권시장 상장법인)의 경우 상법 제522조의3 및 자본시장과 금융투자업에 관한 법률 제165조의5 제1항에 의거하여 주주확정 기준일(2022년 8월 4일) 현재 주주명부에 등재되어 있는 주주가 합병에 관한 이사회 결의에 반대하여 주주총회(2022년 8월 30일) 전까지 회사에 대하여 서면으로 그 결의에 반대하는 의사를 통지한 경우에, 그 주주총회 결의일부터 20일 이내에 주식의 종류와 수를 기재한 서면으로 회사에 대하여 자기가 소유하고 있는 주식의 일부 또는 전부의 매수를 청구할 수 있습니다. 주식매수청구권을 행사한 이후에는 회사의 동의 없이는 이를 취소할 수 없습니다. 다만, 자본시장과 금융투자업에 관한 법률 제165조의5 제1항 및 동법 시행령 제176조의7 제2항에 따라 주식매수청구권은 본건 합병에 대한 당사 회사의 이사회결의가 공시되기 이전에 취득하였음을 증명하거나, 이사회 결의 사실이 공시된 날의 다음 영업일까지 (i) 해당 주식에 관한 매매계약의 체결, (ii) 해당 주식의 소비대차계약의 해지 또는 (iii) 해당 주식에 관한 법률행위가 있었던 경우 이를 증명할 수 있고, 주식매수청구권 행사일까지 이를 계속 보유한 주식에 한하여 부여되고, 동 기간 내에 매각 후 재취득한 주식에 대해서는 매수청구권이 상실됩니다. 또한 사전에 서면으로 합병 이사회 결의에 반대하는 의사를 통지한 주주가 주주총회에서 합병에 찬성한 경우에는 주식매수청구권을 행사할 수 없습니다.

		동원산업(주)는 유가증권시장 상장법인이므로 원칙적으로 주식매수청구에 대하여 주식매수청구기간이 종료하는 날로부터 1개월 이내에 당해 주식을 매수하여야 하며, 동원산업㈜는 주식매수청구기간이 종료하는 날(2022년 9월 19일)로부터 1개월 이내인 2022년 9월 29일(예정)에 주식매수청구 매수가액을 지급할 예정입니다. (2) (주)동원엔터프라이즈)(주권 비상장법인)의 경우 상법 제522조의3에 따라 주주확정 기준일(2022년 8월 4일) 현재 주주명부에 등재되어 있는 주주가 합병에 관한 이사회 결의에 반대하여 주주총회(2022년 8월 30일) 전까지 회사에 대하여 서면으로 그 결의에 반대하는 의사를 통지한 경우에, 그 주주총회 결의일부터 20일 이내에 주식의 종류와 수를 기재한 서면으로 회사에 대하여 자기가 소유하고 있는 주식의 일부 또는 전부의 매수를 청구할 수 있습니다. 주식매수청구권을 행사한 이후에는 회사의 동의 없이는 이를 취소할 수 없습니다. 또한 사전에 서면으로 합병 이사회 결의에 반대하는 의사를 통지한 주주가 주주총회에서 합병에 찬성한 경우에는 주식매수청구권을 행사할 수 없습니다. (주)동원엔터프라이즈는 주권비상장법인이므로 원칙적으로 주식매수청구에 대하여 주식매수청구기간이 종료하는 날로부터 2개월 이내에 당해 주식을 매수하여야 하며, (주)동원엔터프라이즈는 본건 합병에 따른 주식매수청구권을 행사한 주주에게 주식매수청구기간이 종료하는 날(2022년 9월 19일)로부터 2개월 이내인 2022년 9월 29일(예정일)에 주식매수청구 매수가액을 지급할 예정입니다.
	매수예정가격	238,186
	행사절차, 방법, 기간, 장소	'17. 기타 투자판단에 참고할 사항' 참고하시기 바랍니다.
	지급예정시기, 지급방법	'17. 기타 투자판단에 참고할 사항' 참고하시기 바랍니다.
	주식매수청구권 제한 관련 내용	(1) 본건 합병 절차가 중단되는 경우에는 주식매수청구권 행사의 효과도 실효되어 회사는 주식매수청구권이 행사된 주식을 매수하지 않습니다. (2) 이 외에 상기 기재한 "주식매수청구권 행사의 요건"을 구비할 시 주식매수청구권이 제한되는 경우는 없습니다.
	계약에 미치는 효력	본건 합병 당사회사의 각 주주총회에서 본건 합병을 승인한 이후 각 당사회사의 반대주주의 주식매수청구로 인하여 본건 합병과 관련하여 존속회사 또는 소멸회사에게 주식매수청구권이 행사된 주식에 대한 각 주식매수가액의 합계액(각 당사회사가 본건 합병 관련 주요사항보고서에서 제시한 매수예정가격을 기준으로 산정함)이 주식매수청구권 행사기간 만료시점을 기준으로 금 700억원을 초과하는 경우, 존속회사 또는 소멸회사는 이사회 결의를 통하여 본건합병의 진행 여부를 결정하고, 본건 합병의 진행을 중지하기로 한 경우 상대방 당사회사에 대한서면통지로써 본 계약을 해제할 수 있습니다.
14. 이사회결의일(결정일)		2022년 04월 07일
- 사외이사참석여	참석(명)	1

부	불참(명)	-
- 감사(사외이사가 아닌 감사위원) 참석여부		참석
15. 풋옵션 등 계약 체결여부		아니오
- 계약내용		-
16. 증권신고서 제출대상 여부		예
- 제출을 면제받은 경우 그 사유		-

사. 회사의 업종 또는 주된 사업의 변화

■ 2022년 9월 14일 임시주주총회 '주식분할을 위한 정관 변경의 건'에 따라 사업 목적을 변경하였습니다.

변경일	변경 전 주요 업종	변경 후 주요 업종	비고

	1. 원양어업	1. 원양어업	
	2. 농수축산물 생산·가공·판매업	2. 농수축산물 생산·가공·판매업	
	3. 음·식료품의 제조·가공·판매업	3. 음·식료품의 제조·가공·판매업	
	4. 사료의 제조·가공·판매업	4. 사료의 제조·가공·판매업	
	5. 양식어업	5. 양식어업	
	6. 무역업	6. 무역업	
	7. 부동산 개발·매매 및 임대업	7. 부동산 개발·매매 및 임대업	
	8. 해상화물 운송사업	8. 해상화물 운송사업	
	9. 국제해운대리점업	9. 국제해운대리점업	
	10. 음식점업	10. 음식점업	
	11. 항만하역업	11. 항만하역업	
	12. 보세 운송 및 장치장업	12. 보세 운송 및 장치장업	
	13. 생명공학과 관련한 제품의 제조 가공·판매업	13. 생명공학과 관련한 제품의 제조 가공·판매업	
	14. 인터넷·방송·신문 및 기타 인쇄물 등을 이용한 통신 판매업	14. 인터넷·방송·신문 및 기타 인쇄물 등을 이용한 통신 판매업	
	15. 별정통신사업	15. 별정통신사업	
	16. 보관 및 창고업	16. 보관 및 창고업	
	17. 담배 및 주류 판매업	17. 담배 및 주류 판매업	
	18. 선박운항대행 및 관리업	18. 선박운항대행 및 관리업	
	19. 산업설비 판매 및 임대업	19. 산업설비 판매 및 임대업	
	20. 인력 파견업	20. 인력 파견업	
	21. 벤처사업 발굴, 운영 및 투자 및 육성사업	21. 벤처사업 발굴, 운영 및 투자 및 육성사업	
	22. 냉장 및 냉동 창고업	22. 냉장 및 냉동 창고업	
	23. 수산동물 냉동품 제조업	23. 수산동물 냉동품 제조업	주식회사 동원엔터
2022년 11월 02일	24. 철도운송업	24. 철도운송업	프라이즈 합병에 따
	25. 화물자동차운송업	25. 화물자동차운송업	른 사업 목적 추가
	26. 수상 및 항공운송업	26. 수상 및 항공운송업	
	27. 화물취급업	27. 화물취급업	
	28. 부동산 관리업	28. 부동산 관리업	
	29. 국제물류주선업	29. 국제물류주선업	
	30. 기타 운송관련 서비스업	30. 기타 운송관련 서비스업	
	31. 컴퓨터 설비 및 프로그램 임대업	31. 컴퓨터 설비 및 프로그램 임대업	
	32. 컴퓨터시스템 설계 및 자문업	32. 컴퓨터시스템 설계 및 자문업	
	33. 소프트웨어 자문, 개발 및 공급업	33. 소프트웨어 자문, 개발 및 공급업	
	34. 콘텐츠제공업	34. 콘텐츠제공업	
	35. 컨설팅사업	35. 컨설팅사업	
	36. 시장조사 및 여론조사업	36. 시장조사 및 여론조사업	
	37. 포장 및 충전업	37. 포장 및 충전업	
	38. 택배운송서비스업	38. 택배운송서비스업	
	39. 차량광고 서비스업	39. 차량광고 서비스업	
	40. 물류센타 건축, 물류장비, 설비의 판매 및 임대업	40. 물류센타 건축, 물류장비, 설비의 판매 및 임대업	
	41. 기계장비 및 소비용품 임대업	41. 기계장비 및 소비용품 임대업	
	42. 주차장 운영업	42. 주차장 운영업	
	43. 상품중개업 및 도매 물류업	43. 상품중개업 및 도매 물류업	
	44. 신·재생에너지 사업	44. 신·재생에너지 사업	
	45. 옥외광고업	45. 옥외광고업	
	46. 화물운송가맹사업	46. 화물운송가맹사업	
	47. 대부업 및 대부중개업 <개정 2009.03.26><개정	47. 대부업 및 대부중개업 <개정 2009.03.26><개정 2019.03.27>	

		48. 위험물품보관업 <개정 2012.03.23> 49. 농산물창고업 <개정 2012.03.23> 50. 화물포장, 검수 및 형량서비스업 <개정 2012.03.23> 51. 농,수,축산물 저장보관업<개정 2019.03.27> 52. 제빙판매업<신설 2019.03.27> 53. 수출입상품 판매업<신설 2019.03.27> 54. 선박제조 및 수리업<신설 2019.03.27> 55. 축산업(양돈, 양계, 비육우, 낙농 등) <신설 2019.03.27> 56. 육림업(종묘업제외) <신설 2019.03.27> 57. 유실수재배 및 판매(종묘업제외) <신설 2019.03.27> 58. 자회사의 지분소유를 통해 자회사의 사업내용을 지배하는 지주사업 59. 자회사 등(자회사, 손자회사 및 손자회사가 지배하는 회사를 포함한다. 이하 같다)에 대한 자금지원 및 업무지원 사업 60. 자회사 등에 자금지원을 위한 자금조달 사업 61. 자회사 등과 상품의 공동개발・판매 및 설비・전산시스템 등의 공동활용 등을 위한 사무지원사업 62. 자회사등의 경영 및 효율성 제고를 위한 용역사업 63. 기업 인수 합병 알선 및 알선 대행업 64. 기업 위탁 경영업 65. 기업 경영 자문 및 재무 컨설팅 사업 66. 정보처리·용역·서비스업 67. 정보통신·판매 및 운영서비스업 68. 컴퓨터 및 주변기기 도소매업 69. 정보통신기기 도소매업 70. 교육 및 연수 서비스업 71. 브랜드 및 상표권 등 지적재산권의 관리 및 라이선스업 72. 평생교육 시설운영 73. 건강식품판매업 74. 위 각 항의 관련사업에 대한 투자 또는 일체의 부대사업	
	2019.03.27> 48. 위험물품보관업 <개정 2012.03.23> 49. 농산물창고업 <개정 2012.03.23> 50. 화물포장, 검수 및 형량서비스업 <개정 2012.03.23> 51. 농,수,축산물 저장보관업<개정 2019.03.27> 52. 제빙판매업<신설 2019.03.27> 53. 수출입상품 판매업<신설 2019.03.27> 54. 선박제조 및 수리업<신설 2019.03.27> 55. 축산업(양돈, 양계, 비육우, 낙농 등) <신설 2019.03.27> 56. 육림업(종묘업제외) <신설 2019.03.27> 57. 유실수재배 및 판매(종묘업제외) <신설 2019.03.27> 58. 위 각 항의 관련사업에 대한 투자 또는 일체의 부대사업		

※ 업종 또는 주된 사업에 변화에 대한 자세한 사항은 Ⅰ. 회사의 개요 - 5. 정관에 관한 사항에서 확인바랍니다.

아. 그 밖에 경영활동과 관련된 중요한 사항의 발생내용

날 짜	내 역
1969-04-16	회사설립(설립자 : 김재철)
1969-08-24	탑재모선식 참치어선 31동원호 원양어업 착수
1979-04-16	재단법인 동원육영재단 설립
1979-04-21	국내 최초로 PURSEINER선 인수 (선명 : COSTA DE MARFIL)
1982-05-06	한신증권주식회사 인수
1982-11-12	참치통조림 국내시장 최초출시
1983-05-19	GUAM 기지 개설
1989-03-07	한국증권거래소에 주식 상장 (기업 공개)
1993-06-25	본사 사옥 준공
1996-04-01	동원그룹 공식 출범
1997-01-28	(주)레스코 설립(공동물류)

2000-11-01	(주)동원F&B 분할(식품사업부문)
2001-04-16	동원그룹 지주회사 전환
2003-01-01	동원금융지주(주) 분할(금융부문지주회사)
2004-01-31	동원식품(주) 흡수합병
2006-01-01	(주)레스코 흡수합병
2008-06-30	StarKist Co. 인수
2009-02-09	자회사 SEALAND TRADING SERVICE CORPORATION 설립
2009-09-11	(주)이팜 흡수 합병
2010-09-20	자회사 KOVA Fisheries Co., LTD 설립
2011-09-05	자회사 Atlantic Breeze Co 설립
2011-10-19	자회사 Bounty Seafood 설립
2012-01-02	자회사 Societe de Conserverie en Africue SA 설립
2013-04-25	신용등급 향상(A+ -> AA-) '나이스신용평가주식회사'
2013-11-19	Kiribati and KT Fisheries Co. Joint Venture 투자
2015-01-13	COMPAGNIE AFRICAINE DE PECHE AU SENEGAL 투자
2015-07-28	(주)동원로엑스 투자 (현 동원로엑스냉장(주))
2016-12-07	KMAC 2013~2016 한국 경영대상 고객만족부문 종합대상 수상(4회 연속)
2016-12-16	해양수산부 수산물 1.5억불 수출공로탑 수상
2017-02-01	(주)동부익스프레스 인수 (현 동원로엑스(주))
2018-12-20	해양수산부 수산물 2억불 수출공로탑 수상
2019-02-08	BIDC㈜ 인수
2019-02-19	KMAC 2015~2019 한국에서 가장 존경받는 기업 선정(수산부문5년 연속1위)
2019-05-31	동원냉장(주) 흡수합병
2019-10-10	(주)동부익스프레스가 동원로엑스(주)로 상호변경
2019-10-15	(주)동원로엑스가 동원로엑스냉장(주)로 상호변경
2019-10-18	동부광양물류센터(주)가 동원로엑스광양(주)로 상호변경
2019-10-21	동부인천항만(주)가 동원로엑스인천(주)로 상호변경
2019-11-13	Dongbu Haiminh Logistics(DONGBU EXPRESS VINA) 매각으로 인한 처분
2019-11-28	(주)동화 인수
2020-04-01	동원로엑스냉장투(주) 설립
2020-10-01	동원로엑스(주)가 동원로엑스광양(주)를 합병
2020-10-30	TUDO Fisheries Co., Pty., Ltd. 설립
2020-12-18	케이스마트양식(주) 설립
2021-11-10	동원로엑스(주)가 동원부산컨테이너터미널(주) 매각으로 인한 처분
2022-03-30	동원로엑스(주)가 주식회사 모덱스 인수
2022-11-01	동원산업(주)가 (주)동원엔터프라이즈를 합병
2023-03-31	동원로엑스(주)가 한창종합물류(주)를 인수
2023-04-07	동원로엑스(주)가 넥스트로(주)를 설립
2023-06-09	동원기술투자(주)가 동원신성장1호조합을 설립
2023-06-23	상해동부 국제화운대리 유한공사 청산
2023-10-20	동원기술투자(주)가 동원신성장2호조합을 설립

2024-08-31	(주)동원F&B가 동원디어푸드(주) 흡수합병
2024-12-02	동원기술투자(주)가 메디스타 신기술투자조합을 설립
2024-12-05	Dongbu Express India Logistic Pricate Limited 청산

■ (주)동원에프앤비

가. 설립 이후의 변동상황

[(주)동원에프앤비]

(1) 지점, 영업소, 사무소 등의 설치 또는 폐쇄

일 자	내 용
2000-11-01	회사설립(동원산업(주)에서 인적분할)
2000-11-01	연천공장 인수(동원식품(주))
2001-01-01	중부공장 인수(동원식품(주))
2002-07-23	중국법인 설립(중국 청도동원식품유한공사)
2002-12-01	아산공장 인수(동일냉동식품(주) 흡수합병)
2007-02-28	조미식품 전문회사 삼조쎌텍, 티에스큐(TSQ) 인수
2007-03-14	미국법인 설립(DS GLOBAL, INC.)
2008-02-29	미국법인 설립(DW GLOBAL, INC.)
2010-06-29	일본법인 설립(DONGWON JAPAN CO., LTD)
2013-08-08	중국법인 설립(동원식품(상해)유한공사 설립)
2013-11-27	북한법인 설립((주)동원에프앤비 개성)
2015-10-29	(주)금천 인수
2017-04-06	동원팜스 주식회사 (구.두산생물자원) 인수
2018-04-06	완주공장(대승음료주식회사) 인수
2019-05-08	베트남법인 설립(Dongwon F&B Vietnam Company Limited.)
2021-07-27	(주)세중 인수

(2) 합병, 분할(합병), 포괄적 주식교환·이전, 중요한 영업의 양수·도 등

일 자	내 용
2002-12-02	동일냉동식품(주) 소규모 흡수합병
2010-10-12	동원데어리푸드(주) 주식교환으로 완전자회사 편입
2014-03-05	동원데어리푸드(주) 소규모 흡수합병
2015-06-22	DS GLOBAL, INC. 투자주식 매각에 인한 처분
2015-12-28	(주)금천, (주)동원홈푸드에 피합병
2017-07-01	동원팜스(주), 동원팜스 주식회사(구.두산생물자원)에 피합병
2020-11-25	(주)동원홈푸드, (주)동원와인플러스 투자주식 매각으로 인한 처분

2021-04-01	동원디어푸드(주) 물적분할
2024-08-31	동원디어푸드(주) 흡수합병(*)

(*)자세한 사항은 2024년 09월 02일에 공시된 '합병등종료보고서(합병)'을 참고하시기 바랍니다.

[(주)동원홈푸드]

(1) 지점, 영업소, 사무소 등의 설치 또는 폐쇄

일 자	내 용
1997-01-24	회사설립 (충남 천안시 직산읍 부송리 72-18)
2009-07-31	본점이전 (충남 아산시 영인면 신봉리 289-7)
2013-03-11	중국법인 설립(위해삼조식품유한공사)
2014-02-28	(주)동원홈푸드로 상호변경
2019-10-01	충주공장 설립

(2) 합병, 분할(합병), 포괄적 주식교환・이전, 중요한 영업의 양수・도 등

일 자	내 용
2007-03-15	삼조쎌텍,TSQ(주) 동원그룹 편입
2007-05-31	TSQ(주) 흡수합병
2014-02-28	(주)동원홈푸드 흡수합병
2014-03-06	청도동원식품(유) 청산으로 인한 처분
2015-12-28	(주)금천 흡수합병
2016-07-01	(주)더블유푸드마켓 지분 100% 취득으로 완전자회사 편입
2017-01-02	(주)더블유푸드마켓 흡수합병
2020-11-25	(주)동원와인플러스 투자주식 매각으로 인한 처분
2021-10-01	E-biz 사업부(더반찬 사업부) 동원디어푸드(주)에 영업양도
2021-11-01	(주)세중 흡수합병

[동원팜스(주)]

(1) 지점, 영업소, 사무소 등의 설치 또는 폐쇄

일 자	내 용
2007-12-21	회사설립((주)두산에서 물적분할)
2017-04-06	동원팜수(주)로 상호변경
2024-01-02	본점 이전(충남 논산시 가야곡면 동안로 1281번지)

(2) 합병, 분할(합병), 포괄적 주식교환・이전, 중요한 영업의 양수・도 등

일 자	내 용

2017-04-06	(주)동원에프앤비 자회사로 편입
2017-07-01	동원팜스(주) 흡수합병
2023-11-13	부천 공장 매각

[동원씨앤에스(주)]

(1) 지점, 영업소, 사무소 등의 설치 또는 폐쇄

일 자	내 용
2003-09-24	회사 설립
2010-02-21	회사명 변경((주)동원에이치알디 → 동원씨앤에스(주))

(2) 합병, 분할(합병), 포괄적 주식교환·이전, 중요한 영업의 양수·도 등

일 자	내 용
2017-07-14	(주)동원에프앤비 자회사로 편입

나. 경영진 및 감사의 중요한 변동

변동일자	주총종류	선임		임기만료 또는 해임
		신규	재선임	
2020년 03월 24일	정기주총	사내이사 강동만 사외이사 김용진	-	-
2020년 04월 12일	-	-	-	사외이사 김상준(임기만료)
2021년 03월 24일	정기주총	상근감사 이정우	대표이사 김재옥 사내이사 김남정	상근감사 김원일(임기만료) 비상근감사 박문서(임기만료)
2021년 10월 15일	-	-	-	사외이사 김용진(사임)
2022년 03월 25일	정기주총	사내이사 문상철 사내이사 조영부 사외이사 김성하	-	사내이사 김남정(사임) 사내이사 강동만(임기만료)
2022년 12월 09일	임시주총	대표이사 김성용	-	대표이사 김재옥(사임)
2024년 03월 28일	정기주총	상근감사 서정훈	사내이사 문상철 사내이사 조영부 사외이사 김성하	상근감사 이정우(임기만료)

다. 최대주주등의 변동

2022년 11월 1일을 합병기일로 하여 기존 최대주주인 (주)동원엔터프라이즈가 계열회사인 동원산업(주)에 합병됨에 따라 최대주주가 동원산업(주)으로 변동되었습니다.

(기준일 : 2024년 12월 31일) (단위 : 주, %)

변동일	최대주주명	소유주식수	지분율	변동원인

2022.11.01	동원산업(주)	14,360,135	74.42%	변동전 최대주주인 (주)동원엔터프라이즈와 동원산업(주)의 합병

※ 소유주식수 및 지분율은 최대주주 및 그 특수관계인의 합산 내역이며, 의결권 있는 주식 기준입니다.

※ 최대주주 관련 자세한 사항은 'VII. 주주에 관한 사항'을 참고하시기 바랍니다.

라. 합병 등에 관한 사항

(주)동원에프앤비는 2024년 8월 31일을 합병기일로 하여 동원디어푸드(주)를 흡수합병하였습니다. 합병과 관련한 주요 내용은 2024년 09월 02일에 공시된 '합병등종료보고서(합병)'을 참고하시기 바랍니다.

■ 동원시스템즈(주)

가. 회사의 본점소재지 및 그 변경

- 본점소재지 : 충청남도 아산시 둔포면 아산밸리동로100
- 본점소재지 변경 내역

변경일	주소
1985.5월 ~ 2010.3월	경기도 안양시 만안구 박달동 621-3
2010.4월 ~ 2013.3월	경기도 안양시 동안구 관양동 861-5
2013.4월 ~ 2019.4월	경기도 성남시 중원구 둔촌대로 541번길 46(상대원동)
2019.5월 ~ 2022.3월	경기도 성남시 중원구 갈마치로 302, 에이-607 (상대원동, 성남우림라이온스벨리5차)
2022.4월 ~ 현재	충청남도 아산시 둔포면 아산밸리동로 100

나. 경영진 및 감사의 중요한 변동

변동일자	주총종류	선임		임기만료 또는 해임
		신규	재선임	
2025.03.26	정기주총	사내이사 정용욱 사외이사 정경민	사내이사 조점근 사내이사 서범원	-
2024.03.28	정기주총	사내이사 이승걸	-	-
2023.03.28	정기주총	사외이사 김우승	사내이사 조점근 사내이사 서범원 감사 오종환	사외이사 이지환
2022.03.24	정기주총	사내이사 장성학	-	사내이사 송재권
2021.08.31	임시주총	사내이사 서범원 사내이사 송재권	-	-

2021.03.25	정기주총	사내이사 송의환사 내이사 송종선	사내이사 조점근 사외이사 이지환	사내이사 황호순 사내이사 하승민
2020.03.27	정기주총	감사 오종환	-	감사 김명찬
2019.03.22	정기주총	사내이사 황호순 사내이사 하승민	사내이사 조점근 사외이사 이지환	-
2017.07.26	임시주총	사내이사 김웅걸	사외이사 이한성	-
2017.03.27	정기주총	사내이사 서범원 사외이사 이지환	사내이사 조점근	사내이사 김주교 사외이사 홍승룡

※ 제44기 정기주주총회('24년03월28일)를 통해 신규 선임된 이승걸 사내이사는 일신상의 사유로 '24. 06. 30. 등기이사직을 사임하였습니다.
※ 상기 정용욱 사내이사와 정경민 사외이사는 2025년 3월 26일 정기주총 개최예정일에 이사로 신규선임할 예정입니다.

다. 최대주주의 변동

당사의 최대주주는 동원산업(주)이며, 공시대상기간 중 최대주주의 변동은 없습니다. 최대주주에 관한 사항은 "VII. 주주에 관한 사항"을 참고하여 주시기 바랍니다.

라. 상호의 변경

상호의 변경내역은 다음과 같으며, 공시대상 기간 중 상호변경은 없습니다.

일 자	변경전	변경후	비 고
1980. 05	-	성미전자(주)	-
2000. 11	성미전자(주)	이스텔시스템즈(주)	-
2005. 02	이스텔시스템즈(주)	동원시스템즈(주)	변경상장: 2005. 03. 15

마. 합병 등에 관한 사항

1) 대한은박지(주) 흡수합병(합병등기일 2013.01.02)
- 합병비율 : 대한은박지(주) 주주에게 대한은박지 1주당(액면가 5백원) 당사 보통주식 0.1941958주(액면가 5천원)를 교부

2) (주)한진피앤씨 흡수합병(합병등기일 2017.09.05)
- 합병비율 : 보통주 1 : 0.0422164 (동원시스템즈(주) : (주)한진피앤씨)

3) (주)테크팩솔루션 흡수합병(합병등기일 2021.10.05)
- 합병비율 : 보통주 1 : 4.4460369 (동원시스템즈(주) : (주)테크팩솔루션)

4) (주)엠케이씨와 흡수합병(합병등기일 2021.11.08)
- 합병비율 : 보통주 1 : 0 (동원시스템즈(주) : (주)엠케이씨)

※ 기타 자세한 사항은 "그 밖에 투자자 보호를 위하여 필요한 사항"을 참고하여 주시기 바랍니다.

바. 회사의 업종 또는 주된 사업의 변화

- 회사의 목적사업 (정관 제2조)
- 공시가간 내 변경 사항 없음

목 적 사 업	비 고

1. 전자 전기 기계 기구 및 동 부품 제조, 판매업 2. 기술용역업 3. 각종 상품의 매매 및 서비스업 4. 무역업 및 무역대리업 5. 기타 비알콜음료 제조 및 판매업 6. 포장용 플라스틱 성형용기 제조판매업 7. 정보관련 용역업 8. 프라스틱 제품 제조 및 판매업 9. 식·음료품의 제조, 가공 및 판매업 10. 화공제품 제조 및 판매업 11. 전기용품 제조 및 판매업 12. 창고 설비 시스템 사업 13. 제관업 14. 인터넷 및 정보통신업 15. 소방기재, 건축자재 및 화공품 판매업 16. 수산물 판매업 17. 종합상가에 의한 유통업 18. 일반 건물 분양 및 임대업 19. 산업용 기계장비 임대업 20. 건축폐기물 분리 및 재활용 판매업 21. 옥외 광고업 22. 보관 및 창고업 23. 건물관리업 24. 주차관리업 25. 각종포장재 제조, 가공 및 판매업 26. 기계 및 기기 유지관리 서비스업 27. 인터넷 방송 장치 제조·시설·판매 및 운영업 28. 인터넷 방송용 소프트웨어 제조 및 판매업 29. 로봇 제조 및 판매업 30. 반도체 소자 관련 부품 및 제품 제조 판매업 31. 알미늄 압연(박 및 판압연) 및 동 가공 제품제조 및 판매 32. 알미늄 페이스트 제조 및 판매 33. 주류판매업 및 주류 관련 교육업 34. 선물 옵션 거래업 35. 플라스틱 필름, 시트 및 판 제조 및 판매업 36. 합성수지 및 기타 플라스틱물질 제조 및 판매업 37. 포장용 판지상자 및 기타 종이용기 제조업 38. 인쇄제조업 39. 수출입업 40. 국내외 자원개발 및 에너지 개발 사업 41. 태양광 에너지 개발 및 판매업 42. 대체에너지 기술 개발 제조 판매업 43. 신재생 에너지 사업 및 설비 제조 판매업 44. 건물 및 토목건설업 45. 해외건설 및 해외 개발사업 46. 철, 비철금속 도.소매업	

47. 가공 및 플라스틱원료 생산업 48. 화장품 제조판매업 49. 제병업 50. 유리제품 제조 및 판매업 51. 유리원료 채광업 52. 도,소매업 및 종합소매업 53. 금형제작 및 판매업 54. 금속포장용기 제조 및 판매업 55. 동산, 부동산 매매 및 임대업 56. 전자상거래 및 인터넷 관련사업 57. 피혁, 합성피혁 및 피혁제품 제조 판매업 58. 건축자재 제조 및 판매업 59. 노우하우 기술의 판매 및 임대업 60. 유가공 제품 제조, 가공, 판매업 61. 이차전지케이스 제조 판매업 62. 건전지케이스 제조 판매업 63. 원통형 CAN 제조 판매업 64. 전지케이스 표면 처리업 65. 각종 전용기 제조 판매업 66. 위 각호에 관련된 기계장비 및 부품판매업 67. 위 각호에 관련된 기계장비 및 수리업 68. 기타 전기각호에 관계된 사업 및 필요 또는 유익한 사업에의 투자 69. 전 각호에 관련되는 부대사업 일체	

■ STARKIST Co.

- 해당사항 없습니다.

■ 동원로엑스(주)

가. 상호의 변경

날 짜	내 역
2019-10-10	(주)동부익스프레스가 동원로엑스(주)로 상호변경

나. 회사가 합병 등을 한 경우 그 내용

날 짜	내 역
2020-01-01	동원로엑스(주)가 동원산업(주)의 3PL 사업부 사업양수
2020-10-01	동원로엑스(주)가 동원로엑스광양(주)를 흡수합병
2022-07-01	동원로엑스(주)가 (주)모덱스를 흡수합병

다. 회사의 업종 또는 주된 사업의 변화

- 해당사항 없음

라. 그 밖에 경영활동과 관련된 중요한 사항의 발생내용

날 짜	내 역
2017-02	동원그룹 편입
2017-08	(주)동부고속 물적분할
2017-09	동부렌터카 자산양수도 계약 체결
2017-10	(주)동부고속 매각
2018-01	(주)동부엔티에스 매각
2018-02	(주)동원티엘에스 설립
2019-02	김종성 대표이사 제 17대 한국항만물류협회장 취임
2019-10	(주)동부익스프레스가 동원로엑스(주)로 상호변경
2019-10	동부광양물류센터(주)가 동원로엑스광양(주)로 상호변경
2019-10	동부인천항만(주)가 동원로엑스인천(주)로 상호변경
2019-11	Dongbu Haiminh Logistics(DONGBU EXPRESS VINA) 매각으로 인한 처분
2019-11	(주)동화 인수
2020-01	동원로엑스(주)가 동원산업(주)의 3PL 사업부 사업양수
2020-10	동원로엑스(주)가 동원로엑스광양(주)를 흡수합병
2021-11	동원로엑스(주)가 동원부산컨테이너터미널(주) 매각처분
2022-03	(주)모덱스 인수
2022-07	동원로엑스(주)가 (주)모덱스를 흡수합병
2023-03	한창종합물류(주) 인수
2023-04	넥스트로(주) 설립
2024-12	Dongbu Express India Logistic Pricate Limited 청산

■ (주)동원홈푸드

가. 상호의 변경

변경일자	변경전 상호	변경후 상호	비고
2014.02.28	삼조쎌텍(주)	(주)동원홈푸드	합병으로 인한 상호 변경

나. 회사가 합병 등을 한 경우 그 내용

- 당사는 2015년 12월 28일 농축산물의 가공 및 유통을 영위하는 (주)금천을, 2017년 1월 2일 과실 및 채소절임식품 제조업체인 (주)더블유푸드마켓을 흡수합병하였습니다. 그리고 2021년 10월 1일에 HMR사업부문를 (주)동원디어푸드로 사업 양도했으며, 2021년 11월 1일자로 (주)세중과 (주)시원을 흡수합병 했습니다.

다. 회사의 업종 또는 주된 사업의 변화

- 해당사항 없음

라. 그 밖에 경영활동과 관련된 중요한 사항의 발생내용

날 짜	내 역
1993-06	(주)오리엔탈캐터링 창립
1997-01	삼조쎌텍 법인 설립
2001-06	(주)동원홈푸드 상호변경
2001-06	(주)63씨티FS사업부문 인수, 통합
2007-06	(주)삼조쎌텍 합병 단일회사 출범
2009-06	아산 신공장 준공
2009-11	시화 식자재 유통센터 오픈
2012-12	동원홈푸드 외식 연구원 개원
2014-03	동원홈푸드&삼조쎌텍 합병
2015-12	(주)금천(금천미트) 인수 합병
2017-01	더블유마켓 (더반찬) 인수합병
2019-10	충주공장 오픈
2020-05	프리미엄 샐러드 브랜드 '크리스피 프레시' 오픈
2021-10	HMR사업부문 사업양도
2021-11	(주)세중/시원-금천사업부 인수합병

3. 자본금 변동사항

자본금 변동추이

(단위 : 원, 주)

종류	구분	56기 (2024년말)	55기 (2023년말)	54기 (2022년말)	53기 (2021년말)	52기 (2020년말)
보통주	발행주식총수	36,021,895	46,482,665	49,982,665	3,677,641	3,677,641
	액면금액	1,000	1,000	1,000	5,000	5,000
	자본금	36,021,895,000	46,482,665,000	49,982,665,000	18,388,205,000	18,388,205,000
우선주	발행주식총수	-	-	-	-	-
	액면금액	-	-	-	-	-
	자본금	-	-	-	-	-
기타	발행주식총수	-	-	-	-	-
	액면금액	-	-	-	-	-
	자본금	-	-	-	-	-
합계	자본금	36,021,895,000	46,482,665,000	49,982,665,000	18,388,205,000	18,388,205,000

주1) 당사는 2022년도중 동원엔터프라이즈 합병으로 인해 보통주 6,318,892주를 발행하여 자본금 31,594백만원의 자본금이 증가하였습니다.
주2) 당사는 2022년도중 주식액면분할을 통해 1주의 금액이 5,000원인 회사의 주식을 1주의 금액이 1,000원인 회사의 주식으로 분할하였으나, 자본금의 변동은 없었습니다.
주3) 당사는 2023년도중 3,500,000주의 자기주식 보통주를 소각하였습니다.
주4) 당사는 2024년도중 10,460,770주의 자기주식 보통주를 소각하였습니다.

4. 주식의 총수 등

가. 주식의 총수 현황

(기준일 : 2024년 12월 31일) (단위 : 주, %)

구 분		주식의 종류			비고
		보통주	우선주	합계	
Ⅰ. 발행할 주식의 총수		200,000,000	-	200,000,000	-
Ⅱ. 현재까지 발행한 주식의 총수		64,418,665	-	64,418,665	-
Ⅲ. 현재까지 감소한 주식의 총수		28,396,770	-	28,396,770	-
	1. 감자	19,396,770	-	19,396,770	-
	2. 이익소각	-	-	-	-
	3. 상환주식의 상환	-	-	-	-
	4. 기타	9,000,000	-	9,000,000	액면병합
Ⅳ. 발행주식의 총수 (Ⅱ-Ⅲ)		36,021,895	-	36,021,895	-
Ⅴ. 자기주식수		-	-	-	-
Ⅵ. 유통주식수 (Ⅳ-Ⅴ)		36,021,895	-	36,021,895	-
Ⅶ. 자기주식 보유비율		-	-	-	-

나. 자기주식

(기준일 : 2024년 12월 31일) (단위 : 주)

취득방법			주식의 종류	기초수량	변동 수량			기말수량	비고
					취득(+)	처분(-)	소각(-)		
배당 가능 이익 범위 이내 취득	직접 취득	장내 직접 취득	보통주	-	-	-	-	-	-
			우선주	-	-	-	-	-	-
		장외 직접 취득	보통주	-	-	-	-	-	-
			우선주	-	-	-	-	-	-
		공개매수	보통주	-	-	-	-	-	-
			우선주	-	-	-	-	-	-
		소계(a)	보통주	-	-	-	-	-	-
			우선주	-	-	-	-	-	-
	신탁 계약에 의한 취득	수탁자 보유물량	보통주	-	-	-	-	-	-
			우선주	-	-	-	-	-	-
		현물보유물량	보통주	-	-	-	-	-	-
			우선주	-	-	-	-	-	-
		소계(b)	보통주	-	-	-	-	-	-
			우선주	-	-	-	-	-	-
기타 취득(c)			보통주	10,460,770	-	-	10,460,770	-	-
			우선주	-	-	-	-	-	-
총 계(a+b+c)			보통주	10,460,770	-	-	10,460,770	-	-
			우선주	-	-	-	-	-	-

주1) 당사는 2024년도중 10,460,770주의 자기주식 보통주를 소각하였습니다.

5. 정관에 관한 사항

가. 정관 변경 이력

당사의 최근 정관 개정일은 2023년 3월 29일이며, 공시대상기간 중 정관 변경 이력은 다음과 같습니다.

정관변경일	해당주총명	주요변경사항	변경이유
2022년 09월 14일	제54기 임시주주총회	목적사업 변경 및 추가, 주식의 총수 및 액면가 변경	(주)동원엔터프라이즈 합병에 따른 변경
2023년 03월 29일	제54기 정기주주총회	문구 정비	문구 정비
2025년 03월 26일	제56기 정기주주총회	중간배당 규정 신설	중간배당 도입에 따른 관련 조항 신설

※ 당사는 공시서류 제출일 이후인 2025년 3월 26일에 제56기 정기주주총회를 개최할 예정이며, 해당 주주총회 안건으로 정관변경 안건이 상정되어 있습니다. 안건의 세부 내용은 당사가 2025년 3월 11일에 공시한 '주주총회소집공고' 공시를 참조해 주시기바라며, 안건이 부결되거나 수정이 발생할 경우 정정보고서를 통해 그 내용 및 사유 등을 반영할 예정 입니다.

나. 사업목적 현황

구 분	사업목적	사업영위 여부
1	원양어업	영위
2	농수축산물 생산·가공·판매업	영위
3	음·식료품의 제조·가공·판매업	영위
4	사료의 제조·가공·판매업	영위
5	양식어업	미영위
6	무역업	영위
7	부동산 개발·매매 및 임대업	영위
8	해상화물 운송사업	영위
9	국제해운대리점업	미영위
10	음식점업	미영위
11	항만하역업	영위
12	보세 운송 및 장치장업	영위
13	생명공학과 관련한 제품의 제조 가공·판매업	미영위
14	인터넷·방송·신문 및 기타 인쇄물 등을 이용한 통신 판매업	미영위
15	별정통신사업	미영위
16	보관 및 창고업	영위
17	담배 및 주류 판매업	미영위
18	선박운항대행 및 관리업	영위
19	산업설비 판매 및 임대업	미영위
20	인력 파견업	미영위

21	벤처사업 발굴, 운영 및 투자 및 육성사업	미영위
22	냉장 및 냉동 창고업	영위
23	수산동물 냉동품 제조업	영위
24	철도운송업	미영위
25	화물자동차운송업	미영위
26	수상 및 항공운송업	미영위
27	화물취급업	미영위
28	부동산 관리업	미영위
29	국제물류주선업	영위
30	기타 운송관련 서비스업	미영위
31	컴퓨터 설비 및 프로그램 임대업	영위
32	컴퓨터시스템 설계 및 자문업	영위
33	소프트웨어 자문, 개발 및 공급업	영위
34	콘텐츠제공업	영위
35	컨설팅사업	영위
36	시장조사 및 여론조사업	미영위
37	포장 및 충전업	미영위
38	택배운송서비스업	미영위
39	차량광고 서비스업	미영위
40	물류센타 건축, 물류장비, 설비의 판매 및 임대업	영위
41	기계장비 및 소비용품 임대업	미영위
42	주차장 운영업	영위
43	상품중개업 및 도매 물류업	영위
44	신·재생에너지 사업	영위
45	옥외광고업	미영위
46	화물운송가맹사업	미영위
47	대부업 및 대부중개업	영위
48	위험물품보관업	영위
49	농산물창고업	미영위
50	화물포장, 검수 및 형량서비스업	미영위
51	농,수,축산물 저장보관업	영위
52	제빙판매업	미영위
53	수출입상품 판매업	영위
54	선박제조 및 수리업	미영위
55	축산업(양돈, 양계, 비육우, 낙농 등)	미영위
56	육림업(종묘업제외)	미영위
57	유실수재배 및 판매(종묘업제외)	미영위
58	자회사의 지분소유를 통해 자회사의 사업내용을 지배하는 지주사업	영위

59	자회사 등(자회사, 손자회사 및 손자회사가 지배하는 회사를 포함한다. 이하 같다)에 대한 자금지원 및 업무지원 사업	영위
60	자회사 등에 자금지원을 위한 자금조달 사업	영위
61	자회사 등과 상품의 공동개발・판매 및 설비・전산시스템 등의 공동활용 등을 위한 사무지원사업	영위
62	자회사등의 경영 및 효율성 제고를 위한 용역사업	영위
63	기업 인수 합병 알선 및 알선 대행업	미영위
64	기업 위탁 경영업	미영위
65	기업 경영 자문 및 재무 컨설팅 사업	영위
66	정보처리·용역·서비스업	영위
67	정보통신·판매 및 운영서비스업	영위
68	컴퓨터 및 주변기기 도소매업	영위
69	정보통신기기 도소매업	영위
70	교육 및 연수 서비스업	영위
71	브랜드 및 상표권 등 지적재산권의 관리 및 라이선스업	영위
72	평생교육 시설운영	영위
73	건강식품판매업	미영위
74	위 각 항의 관련사업에 대한 투자 또는 일체의 부대사업	영위

다. 사업목적 변경 내용

구분	변경일	사업목적	
		변경 전	변경 후
추가	2022년 09월 14일	-	자회사의 지분소유를 통해 자회사의 사업내용을 지배하는 지주사업
추가	2022년 09월 14일	-	자회사 등(자회사, 손자회사 및 손자회사가 지배하는 회사를 포함한다. 이하 같다)에 대한 자금지원 및 업무지원 사업
추가	2022년 09월 14일	-	자회사 등에 자금지원을 위한 자금조달 사업
추가	2022년 09월 14일	-	자회사 등과 상품의 공동개발・판매 및 설비・전산시스템 등의 공동활용 등을 위한 사무지원사업
추가	2022년 09월 14일	-	자회사등의 경영 및 효율성 제고를 위한 용역사업
추가	2022년 09월 14일	-	기업 인수 합병 알선 및 알선 대행업
추가	2022년 09월 14일	-	기업 위탁 경영업
추가	2022년 09월 14일	-	기업 경영 자문 및 재무 컨설팅 사업
추가	2022년 09월 14일	-	정보처리·용역·서비스업
추가	2022년 09월 14일	-	정보통신·판매 및 운영서비스업
추가	2022년 09월 14일	-	컴퓨터 및 주변기기 도소매업
추가	2022년 09월 14일	-	정보통신기기 도소매업
추가	2022년 09월 14일	-	교육 및 연수 서비스업
추가	2022년 09월 14일	-	브랜드 및 상표권 등 지적재산권의 관리 및 라이선스업
추가	2022년 09월 14일	-	평생교육 시설운영
추가	2022년 09월 14일	-	건강식품판매업
추가	2022년 09월 14일	-	위 각 항의 관련사업에 대한 투자 또는 일체의 부대사업

※ 변경사유 : (주)동원엔터프라이즈 합병에 따른 업종 추가

라. 정관상 사업목적 추가 현황표

구 분	사업목적	추가일자
1	자회사의 지분소유를 통해 자회사의 사업내용을 지배하는 지주사업	2022년 09월 14일
2	자회사 등(자회사, 손자회사 및 손자회사가 지배하는 회사를 포함한다. 이하 같다)에 대한 자금지원 및 업무지원 사업	2022년 09월 14일
3	자회사 등에 자금지원을 위한 자금조달 사업	2022년 09월 14일
4	자회사 등과 상품의 공동개발·판매 및 설비·전산시스템 등의 공동활용 등을 위한 사무지원사업	2022년 09월 14일
5	자회사등의 경영 및 효율성 제고를 위한 용역사업	2022년 09월 14일
6	기업 인수 합병 알선 및 알선 대행업	2022년 09월 14일
7	기업 위탁 경영업	2022년 09월 14일
8	기업 경영 자문 및 재무 컨설팅 사업	2022년 09월 14일
9	정보처리·용역·서비스업	2022년 09월 14일
10	정보통신·판매 및 운영서비스업	2022년 09월 14일
11	컴퓨터 및 주변기기 도소매업	2022년 09월 14일
12	정보통신기기 도소매업	2022년 09월 14일
13	교육 및 연수 서비스업	2022년 09월 14일
14	브랜드 및 상표권 등 지적재산권의 관리 및 라이선스업	2022년 09월 14일
15	평생교육 시설운영	2022년 09월 14일
16	건강식품판매업	2022년 09월 14일
17	위 각 항의 관련사업에 대한 투자 또는 일체의 부대사업	2022년 09월 14일

※ (주)동원엔터프라이즈 흡수합병으로 인한 사업 목적 추가로, 해당 사업의 내용 및 전망 등을 생략하였습니다.

II. 사업의 내용

1. 사업의 개요

가. 지주부문

(1) 업계의 현황

지주회사(持株會社, Holding Company)란 다른 회사의 주식을 소유한 회사이며 단순히 주식을 소유하는 것만이 아니라, 법적기준 이상의 해당회사의 주식(의결권)을 보유함으로써 그 회사에 대하여 실질적인 지배권을 취득하는 것을 사업의 목적으로 하는 회사입니다.

우리나라의 지주회사제도는 독점규제 및 공정거래에 관한 법률(이하 '공정거래법' 또는 '법')에 규정되어 있습니다. 정부에서는 1986년 공정거래법 개정 시 지주회사 설립 및 전환을 금지시켰으나, 1997년 외환위기 이후 기업들의 구조조정과정을 촉진한다는 취지 하에 1999년 공정거래법을 개정하여 지주회사를 허용하였습니다.

지주회사의 장점으로는 기업지배구조의 투명성을 증대시켜 시장으로부터 적정한 기업가치를 평가받음으로써 주주의 가치를 높이고, 독립적인 경영 및 객관적인 성과평가를 가능케 함으로써 책임경영을 정착시켜며, 사업부문별 특성에 맞는 신속하고 전문적인 의사결정이 가능한 체제를 확립하여 사업부문별 경쟁력을 강화하고, 전문화된 사업역량에 기업의 역량을 집중함으로써 경영위험의 분산 등을 추구할 수 있습니다.

(2) 회사의 현황

당사는 2022년 동원엔터프라이즈와의 합병을 통해 동원그룹의 지주회사가 되었습니다. 지주회사는 자회사로부터의 배당금 수입이 주요 현금창출의 수단이 됩니다. 당사는 주력 자회사들이 전반적으로 안정된 사업기반을 바탕으로 양호한 영업실적을 유지하고 있고, 배당금 수입 이외에 브랜드 사용료 수취 및 용역서비스 사업 확대를 통하여 현금흐름의 안정성을 유지하고 있어, 지주회사로서의 사업안정성이 있다고 판단됩니다.

동원그룹 내의 우수한 사업성과 시장지위를 가지고 있는 주력 계열사를 바탕으로 당사의 안정적인 수익기반이 되고 있습니다. 당사의 지주부문 영업수익은 계열회사에 대한 용역서비스 매출 및 상표권 사용수익 그리고 IT부문 매출 등으로 구성되어 있습니다. 용역서비스 매출은 계열회사의 인사, 총무 업무에 대한 용역제공 및 그룹 연수원 운영과 관련하여 발생하는 매출입니다. 그룹 연수원 '동원리더스아카데미'는 2007년 6월 경기도 이천시 장호원에 설립되었으며, 급변하는 국내외 경영환경의 변화에 앞서가는 글로벌 리더를 양성하는 평생학습의 장으로서, 창의와 열정, 섬기고 봉사하는 리더십을 배양하는 산업교육의 요람이 되고자 천혜의 자연환경 속에서 최첨단 교육시설과 최고의 부대시설을 갖춘 Best Learning Center입니다.

상표권 사용 수익은 당사가 '동원' 상표권의 소유주로서 브랜드의 가치제고 및 육성, 보호 활동, 내부인프라구축, 건전한 기업문화정착, 그룹핵심가치교육, 그룹인재양성등 다양한 활동을 종합적으로 수행함에 따라, 그 일환으로 2008년 4월 1일부터는 '동원' 브랜드를 사용하는 회사와 상호 간에 상표사용계약을 체결하여 사용 상의 권리와 의무를 명확히 함과 동시에 브랜드 사용료를 수취하고 있습니다.

나. 사업부문

(1) 수산부문

1) 산업의 특성

최근 연안국들의 어족자원 자국화가 더욱 강화되고, 국제수산기구의 자원보존정책강화 및 규제로 인하여 어로환경은 점차 어려워지고 있습니다. 하지만 원양산업계는 연안국 등과의 적극적인 입어교섭으로 어장을 확보해 나가고 있습니다. 원양산업은 세계 식량사업의 원료를 생산하는데 있어 중추적인 역할을 하는 중요한 산업으로서 어장 확보만 원활히 이루어지면 지속성장이 가능한 산업입니다. 또한 안전한 건강식품인 수산물 소비량은 계속 증가되는 추세에 있어 원양산업의 중요성은 날로 더해가고 있습니다.

국내원양어업기술은 지속적인 발전을 거듭하여 세계 최고 수준에 이르고 있습니다. 최신 선박의 신규투입과 첨단 어군 탐지장비도입, 선단 운영능력의 발전, 위성을 통한 기상/수온/플랑크톤 등에 관한 과학적 정보데이터의 활용 능력 향상은 선박의 조업능력을 향상시켜 생산성을 크게 증대시키고 있습니다. 또한 PS(Purse seiner Special) 및 ST(Super Tuna) 생산용 신조선의 투입 등으로 새로운 부가가치를 창출해 나가고 있습니다.

당사는 ESG 경영강화의 일환으로 지속가능한 조업방식을 활용하여 해양자원을 보전하기 위한 노력을 꾸준히 실천하여 오고 있으며, 2019년10월에는 세계적으로 권위 있는 MSC(Marine Stewardship Council)에서 Fishery 인증을 국내최초로 획득하였습니다. 2020년 7월에는 연승부문에서도 Fishery 인증을 취득하여 선망선과 연승선을 모두 운영하는 조업선사로서는 세계 최초로 두 가지 어업방식에 대해 MSC 인증을 모두 획득한 Full Scale 인증 기업이 되었습니다. 나아가 MSC 인증 범위 외의 조업방식에 있어서도 FIPs(Fishery Improvement Projects, 어업개선프로젝트)를 진행 완료하였으며, 생분해성 집어장치(Bio FAD) 사용, 폐어망 업사이클링 활동 등 해양플라스틱을 줄이기 위한 다양한 노력을 통해 글로벌 수산기업으로서의 역할에 최선을 다하고 있습니다.

2) 국내외 시장여건

원양산업은 국내경기 변동보다는 미국, 일본, 유럽 등 선진국 경기추세의 영향을 많이 받습니다. 원양산업의 경기는 크게 생산량, 환율, 선진국들의 소비 경기변동에 의해 좌우되는데 선진국들의 소비는 건강선호 추세에 따라 지속적으로 증가하고 있으며, 어획량에 따른 가격과 원가율 변동이 수익성에 영향을 주고 있습니다.

원양산업은 무엇보다 조업능력과 효율적 운항능력에 따라 좌우되고 있습니다. 최근 중서부태평양수산위원회(WCPFC)와 연안국들은 참치의 어족자원 보호라는 명목 하에 조업일수에 대한 규제를 강화하고 있습니다. 이는 참치선망선의 어획증가에 따른 가격하락을 방지하고자 하는 측면도 있습니다. 해당 규제가 기존에 사업을 영위하던 나라와 업체들 위주로 조정 및 진행이 되고 있어 신규사업진출에 다소 어려움이 있는 것도 사실입니다. 그래서 선망선 조업에 있어 성능이 우수한 선박의 확보를 통해 경쟁우위를 점할 수 있습니다. 어획물 시장의 특성은 세계적인 완전경쟁시장의 형태로 수요와 공급에 의해 시장가격이 형성되며, 대금결제는 L/C, T/T의 형태로 이루어 집니다. 원어의 품질은 어종, 크기, 그리고 유통과정에서의 신선도 등에 따라 결정되며, 당사는 과거에 도입한 선박들의 냉동처리 능력 보강과 어획물 처리기술을 강화한 신조선 도입으로 어획물의 고부가가치화를 지속추진하고 있습니다.

3) 영업의 개황

당사는 작성기준일 현재 참치 선망선 11척, 참치 연승선 8척, 지원선 1척, 트롤선 1척, 운반선 2척 총 23척의 국적선과 합작선망선 1척, 해외 자회사 선망선 7척, 해외 자회사 운반선 3척, 해외 자회사 채낚이선 1척을 포함하여 총 35척을 운영하고 있습니다.

참치선망선은 원양어선 중에서는 가장 성력화된 선박으로서 초대형 어망을 사용하여 통조림용 참치를 어획합니다. 당사 보유 선망선은 어군탐지용 헬기를 탑재하고 있으며, 선내 인터넷 사용 및 인공위성을 통해 육상과 교신할 수 있는 통신장비(MVSAT, Inmarsat), 소나(Sonar: 칼라어군탐지기) 등 첨단 설비를 갖추고 있습니다. 그리고 총 9척의 PS/ST 생산용

선망선과 2척의 PS 생산용 참치 선망선에서 횟감용 참치를 생산함으로써 부가가치 증대에 기여하고 있습니다. 현재 19척의 국내 최대 선망선단을 운영하고 있는 당사는 주 조업지역이 중서부 태평양으로서 연간 약 20만톤 내외의 참치를 어획하고 있습니다. 또한, 인도양 및 대서양으로 조업지역을 다변화 하여 변화하는 조업환경에 적극적으로 대응하고 있습니다.
참치선망선에서 어획된 참치는 국내 및 해외 시장에 판매되어 주로 통조림용으로 가공되고 있으며, 이외에 기타 식품의 원료로도 공급되고 있습니다. PS(Purse seiner Special) 및 ST(Super Tuna)는 통조림용으로 가공되던 참치를 횟감용으로 처리하는 기술을 적용하여 고부가가치 횟감으로 판매되고 있으며, 최근 지속가능어업 인증인MSC(Marine Stewardship Council) 인증을 획득한 참치 공급으로, 점차 상향되어 가는 소비자 기준에 선제적으로 대응하고 있습니다.
참치연승선은 주로 남태평양, 인도양, 대서양 등에서 횟감용 참치를 어획합니다. 낚시(주낙)를 사용하여 눈다랑어, 황다랑어 등의 어종을 타겟으로 어획하고 있으며, 횟감용 참치로서의 품질 등급을 유지하기 위하여 신속한 선상 처리 후 영하 50도 이하로 급속 동결 및 보관합니다. 참치 연승선의 연간 생산량은 척당 약 400톤 수준입니다.
트롤선은 그물을 바닥 밑으로 내려 수평방향으로 끌며 중층어족을 주 타겟으로 삼고, 남빙양에서 크릴을 어획합니다. 청정해역인 남빙양에는 오메가3와 불포화 지방산 및 기타 영양분의 함유량이 높아 인간의 미래 식량자원으로 평가 받고 있는 크릴이 대량으로 서식하고 있습니다. 당사는 주로 낚시와 양어장의 사료용으로 판매를 하고 있으나, 최근에는 크릴의 제품화와 다양한 유통경로 개척을 위한 지속적인 노력을 기울이고 있습니다. 노력의 일환으로 2019년 크릴오일 제품인 '동원 크릴리오'를 출시하였고, 더 나아가, 저변이 넓어진 시장의 니즈에 맞춰 다양한 유통경로를 확보하고자 노력하고 있습니다. 트롤선의 연간 생산량은 약 20,000톤 정도이며, 어획량 증대를 위한 신규어장 개척에 앞장서고 있습니다. 더욱 치열해지고 있는 글로벌 수산자원 확보를 위해 지속적인 노력을 펼쳐 나가고 있습니다.

4) 시장점유율 및 시장의 특성
① 시장점유율

회 사 명	수출실적(천$)	비율(%)
동원산업	159,641	40.31
신라교역	86,629	21.87
사조씨푸드	38,927	9.83
사조산업	33,972	8.58
홍진실업	23,256	5.87
티엔에스산업	21,947	5.54
정일산업	20,873	5.27
동원수산	6,510	1.64
사조오양	2,546	0.64
대해수산	1,762	0.44
합 계	396,063	100.00

※ 2024년판 한국원양어업협회 발간 '원양산업 통계연보, 회사별 업종별 수출실적' 참조
※ 수출실적은 2023년 기준으로 기재하였습니다.

② 시장의 특성

참치연승선이 어획하는 횟감용 참치는 주로 일본 및 유럽 수출과 국내에 판매하고 있으며 판매가는 국제시세에 의하며, 대금결제는 현금으로 이루어지고 있습니다. 참치선망선에 의해 어획하는 통조림용 참치의 경우 국내 및 태국, 미국, 중남미, 유럽 등의 거래처에 국제 시세로 현금 판매하고 있습니다. 또한, 트롤 등의 어획물은 주로 일본 및 국내 고정거래처에 안정적으로 판매하고 있으며, 전 세계적인 건강선호 추세에 따라 수산물에 대한 수요는 증가할 것으로 파악하고 있습니다.

(2) 식품가공·유통부문

[일반식품부문]

1) 업계의 현황

① 산업의 특성

식품산업은 산업화, 도시화, 국민 식생활의 서구화를 통해 지속 성장한 분야이며, 경제의 발전에 따른 국민소득의 증대는 생활수준의 향상으로 연결되어 국민들의 식생활 패턴을 변화시키고 있습니다. 식품 안전성과 건강에 대한 관심이 날로 커지고, 차별화된 프리미엄 식재료에 대한 Needs가 증가하며, 단순히 맛으로 소비하는 것이 아닌 하나의 식문화, 라이프 스타일로서의 식품 소비가 늘어남에 따라, 이에 맞게 특별한 가치를 제안하는 제품이 소비자의 선택을 받을 것으로 예상됩니다.

② 산업의 성장성 및 경쟁요소

식품산업은 국민소득의 지속 증대와 경기변동에 따른 영향이 적은 산업의 특성에 따라 안정적 성장세를 보여왔습니다. 최근에는 1인가구 및 맞벌이가구의 증가, 인구 고령화로 인해 간편식 식품 시장이 뚜렷한 성장세를 보이고 있어 향후 식품시장의 성장세를 견인해 갈 것으로 보입니다.

식품산업에서는 무엇보다 브랜드 인지도와 회사의 신뢰도가 큰 영향을 미치며, 나아가 신제품 개발능력과 전국적인 영업망의 확보, 적기에 물건을 생산하고 공급하는 물류능력이 경쟁요소로써 시장 우위를 확보할 수 있는 요인입니다.

③ 관련 법령 또는 정부의 규제 및 지원등

농수산물에 대한 가공은 부가가치세법에 의하여 의제매입세액 공제를 받을 수 있으며, 식품에 대한 품질 및 위생에 대하여는 시민단체의 감시활동 강화와 함께 보건복지부, 식품의약안전청의 지도와 감독이 강화되고 있습니다. 또한, HACCP, ISO등의인증을 독려하고 제조물책임법(P/L)의 제정 및 시행에 따라 국민의 건강과 안전을 보장하기 위한 감독을 강화하고 있습니다.

2) 사업의 현황

동원산업은 부산광역시 감천항 수산물 유통단지에 첨단 위생관리 System을 도입하고, HACCP 및 EU에 등록된 횟감용 참치가공공장을 갖추고 있습니다. 부산공장은 총 규모 2,500평의 가공공장으로서 하루 최대 30톤을 생산하는 입체적 4개 Line으로 구성된 첨단 가공설비와 초저온 냉동창고를 완비하고 고품질의 제품만을 위생적으로 생산하여 국내의 전문점 및 백화점뿐만 아니라 아시아, 미국 및 유럽시장에 수출을 확대해 나가고 있습니다. 최근에는 MSC(Marine Stewardship Council) 인증 참치를 유럽, 미주, 일본으로 수출하며, 지속가능하고 안전한 수산물을 세계에 선보이고 있습니다.

동원F&B는 1969년부터 영위해 온 원양어업을 통한 원재료 조달 노하우를 바탕으로 1982년 국민 식문화 향상을 위한 식품사업에 착수한 이래, 동원 브랜드의 참치캔, 농수산캔, 조리냉동, 먹는샘물, 연제품 등과 양반 브랜드의 조미김, 김치, 죽, HMR 그리고 덴마크, 소

와나무 브랜드의 유제품, 리챔 브랜드의 육가공 제품 등 다양한 브랜드를 바탕으로 사업영역을 꾸준히 확장해왔습니다. 또한 소비자의 다양한 욕구에 맞춰 보다 좋은 품질과 서비스를 지속적으로 제공하기 위해 건강기능식품, 펫푸드, 음료 등을 또 다른 성장의 축으로 키워 나가고 있습니다.
당기에는 동원디어푸드(주)를 흡수합병하여 유통경로를 단순화하고 내부거래를 축소시켜 경영효율성 제고가 예상됩니다.
StarKist Co.는 참치업계에서 미국 내 46%에 이르는 독보적인 시장점유율 1위를 차지하고 있으며, 안정적인 사업구조를 유지하고 있습니다. 식품산업에서 소비자들의 건강과 웰빙트렌드에 대한 관심이 높아지고 있고, 안전하고 건강한 원재료를 사용한 제품들에 대한 수요 역시 증가하고 있습니다. 단백질이 풍부하고 오메가-3가 많은 제품인 참치는 이러한 트렌드에 따른 수혜를 계속 받을 것입니다. 또한, 소비자들의 바쁜 일상에 적합한 편의성을 제공하는 제품의 성장이 예상됨에 따라, 당사의 주력제품인 참치 파우치뿐 아니라 최근 출시된 치킨 파우치, 런치 투 고 참치키트, 스마트 보울 등의 간편 편의 제품들도 계속적으로 성장할 것으로 전망됩니다.
또한, 세네갈의 Societe de Conserverie en Africue S.A는 StarKist 인수 Knowhow를 바탕으로 적극적인 개선을 통한 인프라구축 및 영업망 확충을 도모하고 있습니다. 2011년 인수 당시 낮은 생산성과 근로환경이 경영성과 창출에 있어 큰 어려움 이었으나, 생산기술과 품질관리의 수준을 높이기 위하여 동원그룹 및 미국 StarKist 전문가가 파견되어 지속적인 교육과 품질 모니터링을 시행하여, 현재는 미국, 유럽시장에 품질을 인정받고 있습니다.

① 시장점유율

(단위: %)

제 품 명	제 25기	제 24기	제 23기	제 22기	자료출처
참 치 캔	81.4	81.7	82.5	81.3	닐슨
캔 햄	19.9	19.2	19.0	19.3	닐슨
냉동 만두	8.5	8.5	8.5	9.0	닐슨
김	23.0	23.8	23.2	18.2	닐슨
냉 장 햄	11.7	11.1	10.8	10.3	닐슨
죽	44.2	40.3	42.6	41.8	닐슨
발 효 유	12.1	12.4	12.5	13.2	닐슨
치 즈	21.5	20.3	20.5	20.2	닐슨

② 시장의 특성
국내 식품산업은 안정적인 수요를 바탕으로 하고 있으나, 시장이 성숙기에 접어들어 성장가능성이 높지 않고, 온라인을 중심으로 하는 유통구조의 재편 및 경쟁심화 등으로 인해 판촉의 요구가 높아지고 있습니다. 또한 최근 급속한 식품 소비 트렌드 변화, 경기 침체, 성장률 둔화 등 많은 어려움에 직면해 있습니다. 또한 소득수준 향상에 따른 소비자들의 식문화 다양화, 식생활 수준의 향상에 따른 프리미엄식품 및 건강지향식품 등에 대한 수요 대응 등 소비자 트렌드에 대응하여야 합니다. 그러나, 당사의 참치캔은 고단백 저칼로리의 건강친화식품으로 식품 트렌드에 부합하며, 독보적인 시장점유율을 바탕으로 기존의 시장구조를 안정적으로 유지하고 있습니다.

③ 신규사업 등의 내용 및 전망
향후 식품사업은 1인가구, 맞벌이가구의 증가 및 인구 구조의 변화로 급격한 트렌드 변화가 지속될 것으로 예상됩니다. 또한 디지털 트랜스포메이션, Untact시대로의 전환 등 대외적인 환경의 변화가 지속될 것입니다. 이러한 변화에 선제적으로 대응하여 새로운 미래 먹거리 및 성장 기반을 구축하는 기회로 삼도록 하겠습니다. 높은 제품력을 바탕으로 그릴리, 양반, 보성홍차 등의 브랜드를 육성하는 한편, 기존 브랜드의 가치 제고를 지속할 것입니다. 근린상권, 온라인, 해외 등 성장하는 유통채널을 중심으로 역량을 집중하여 적극 대응하는 동시에 B2B 등으로 사업영역을 확대하겠습니다.
기존 온라인 사업 부문으로 별도 사업을 영위하던 동원디어푸드(주)는 2024년 8월 31일을 합병기일로 하여 (주)동원에프앤비의 일반식품 부문에 편입되었습니다. 이에 따라 유통 경로를 간소화하여 내부 거래 규모를 줄이고 경영 효율성을 제고하고자 합니다.
온라인 사업 규모를 확대하여 온라인 시장에서의 경쟁에 효과적으로 대응하고 경영 효율성을 증대하여, 시장 변화에 신속히 대응할 수 있는 기반을 마련하고자 합니다.

[조미유통부문]
1) 업계의 현황
① 산업의 특성
조미 및 유통사업은 나날이 그 시장이 커져가고 있으며, 국민소득 증대와 여가활동의 증가로 외식문화가 발전함에 따라 지속적으로 성장하고 있는 분야이며, 국민들의 생활수준 향상 및 식생활 변화의 패턴 변화 시기가 짧아짐에 따라 다양한 맛을 추구하는 요구에 맞춰 변화되고 있습니다. 급식사업은 초중고의 급식을 학교직영으로 운영함을 정책적으로 바꾼바, 그에 따른 판로개척에 급식 산업내 기업들의 경쟁이 치열할 것으로 보입니다.
② 산업의 성장성 및 경쟁요소
향후 조미 및 유통사업은 외식사업의 발전과 보다 가치 있는 제,상품을 요구하는 소비자의 요구에 따라 큰 폭의 성장이 예상되며, 성장전망이 밝은 만큼 대기업의 진출이 잇따르고 있어 경쟁이 더욱 심화될 것으로 보입니다. 이에 업계는 원가절감보다는 제품차별화를 통한 신규 소비자 확보에 중점을 두고 사업을 전개할 것으로 보입니다.
③ 관련 법령 또는 정부의 규제 및 지원등
농수산물에 대한 가공은 부가가치세법에 의하여 의제매입세액 공제를 받을 수 있으며, 식품에 대한 품질 및 위생에 대하여는 시민단체의 감시활동 강화와 함께 보건복지부, 식품의약안전청의 지도와 감독이 강화되고 있습니다. 또한, HACCP, ISO등의인증을 독려하고 제조물책임법(P/L)의 제정 및 시행에 따라 국민의 건강과 안전을 보장하기 위한 감독을 강화하고 있습니다.

2) 사업의 현황
① 영업개황
조미유통부문은 B2B 조미식품 분야에서 입지를 다져왔고 피자치킨프렌차이즈, 패밀리레스토랑, 패스트푸드, 제과제빵회사, 급식전문회사, 종합식품회사 등 다양한 외식업체의 파트너로써 소스, 드레싱, 씨즈닝, 프리믹스,향료, 엑기스, 즉석간편식 등을 신속하고 정확하게 제공하는 것을 최우선으로 생각하며 신뢰의 파트너십을 구축해 왔습니다.
또한 전국 367여개 업장을 대상으로 일평균 14만식을 제공하는 급식사업은 물론 식당 직거래 유통에 적합한 시스템 개발과 선진구매기법을 바탕으로 식자재 유통사업을 하고 있습니다. 또한 커피, 샌드위치전문점 '샌드프레소'와 프리미엄 샐러드전문점 '크리스피프레시' 등을 전국 22개 매장에서 운영 중입니다.
이제 당사는 조미분야의 전문 기술력과 국내 외식시장에서 그 동안 쌓아온 노하우를발판으로 리테일 경로 확대와 해외시장 진출 등 비즈니스 영역을 넓혀 나가고자 노력을 기울이고

있습니다. 이는 향후에 회사의 이익창출과 동시에 회사의 지속성장에 기여할 것으로 전망하고 있습니다.

② 시장의 특성
조미식품산업은 국민의 소득수준 향상 및 소비자들의 식생활 수준향상으로 갈수록 세분화되어지고 있으며, 전체적인 시장규모는 성숙기로써 조미식품을 제조하는 업체간의 경쟁이 심화되어지고 있습니다. 그러나, 당사의 조미식품사업은 업계 선두로써 기존의 시장구조가 안정적으로 유지되고 있으며, 신규 경로 개척을 확대함으로써 새로운 성장 기회를 지속적으로 확대하고 있습니다.
급식산업은 안정적인 시장의 특성을 가지고 있으나 정부의 초중고교 급식 직영화 정책으로 다소 침체기를 겪고 있습니다. 기업 및 대학교를 비롯한 급식대상업체 확보를 위해 시장 내 경쟁이 치열한 상황입니다. 식자재 유통산업은 나날이 그 시장이 확대되고 있으며 높은 수준의 품질을 요구하는 소비자들이 늘어남에 따라 가격 경쟁력보다는 제품자체의 질적 만족성이 점차 중요해지고 있습니다.

③ 신규사업 등의 내용 및 전망
조미식품의 B2B 경로의 노하우를 기반으로, 해외 유명브랜드와 제휴를 통해 B2C경로까지 사업을 확대하여 미래성장 사업으로 육성하고, 차별화된 기술, 공정으로 혁신제품 개발에 투자를 확대하여 시장을 선점하기 위해 노력하고 있습니다.
향후 급식사업에 있어서는 KIDS및 요양원 경로를 중점적으로 사업을 확장하는 계획을 가지고 있으며, 식자재유통에 있어서도 시장 트렌드를 반영하여 프랜차이즈 및 대형식당 등을 대상으로 시장에서 그 지위를 확보해 나가려 하고 있습니다. 또한 첨단 전산시스템과 정확한 물류체계를 바탕으로 제조, 유통 영역간의 시너지효과를 극대화시킬 계획을 가지고 있습니다.
당사는 푸드서비스, 식자재유통, 식품제조까지 다양한 식품관련 사업을 운영하고 있는 B2B 종합식품기업으로, 건강하고 풍요로운 식문화를 창조하는 기업이라는 경영이념을 실천하며 고객만족과 고객성공을 위해 끊임없이 노력하고 있습니다.

[사료부문]
1) 업계의 현황
① 산업의 특성
사료사업은 가축의 성장에 필요한 영양소를 고르게 공급할 수 있도록 과학적인 설계기술과 자동화된 생산설비를 바탕으로 위생적이고 안전한 사료를 생산하는 분야입니다. 이러한 배합사료 산업은 국민소득증대와 더불어 지난 30여년 동안 지속적으로 성장하여 국내시장 규모 9조원입니다.
또한, 배합사료의 원재료는 대부분 해외에서 수입되고 있으며 국제 곡물가격, 환율 등이 배합사료 원가의 주요 변동 요인 입니다.

② 관련 법령 또는 정부의 규제 및 지원등
배합사료 산업은 사료관리법에 적용을 받고 있으며, 주요 수입원재료는 할당관세에 적용을 받고 있습니다.

③ 기타
최근 일부 사료회사가 사료공장을 신설중에 있으며, 사료회사의 공격적인 마케팅과 계열화를 통해 수익구조를 변화해가고 있습니다.

2) 사업의 현황

① 영업개황

국내배합사료 시장은 1990년대 중반까지 급속한 성장세에 있었으나 최근 시장은 완전 경쟁 상태에 접어 들었습니다. 사료회사들은 과도한 경쟁을 극복하기 위해 M&A를 통한 대형화 및 계열화 구축, 국외 시장 진출, 제품 품질 향상 등을 위해 노력하고 있습니다. 국내 배합사료 시장의 규모는 2024년 전체 24백만톤의 규모이며 당사는 약 1.8%내외의 시장 점유율을 차지하고 있습니다.

당사는 2017년 4월 동종업계인 두산 생물자원과의 합병을 통하여 기존 중남부지역(논산)을 중심으로 한 사업영역을 수도권 및 전국적 영역으로 확대 가능하게 되었으며양계, 양돈, 낙농, 비육, 오리 등 배합사료를 생산 및 판매하고 있습니다.

2007년 동원팜스(주)로 회사명을 변경 후 매년 질적 성장을 하고 있습니다. 1993년 특수사료시설(Extruder Pellet)을 완공하였고, 2006년 6월에는 국내 사료업계 최초로 ISO 2000 및 HACCP인증을 받았습니다.

회사는 전 축종의 사료 판매를 하고 있으며 특히 양돈 및 축우사료 판매에 중점을 두고 있습니다. 사료업체간 경쟁이 심하지만 수익 축종 판매 증대, 전문 인력 보강 및 기술 제휴를 통해서 매출 및 이익증대를 추진하고 있습니다. 또한 기존 사료 판매 중심의 사업에서 계열화 사업 등 미래 신성장 동력을 확보하기 위하여 지속적인 역량 집중 및 투자를 아끼지 않고 있습니다.

② 시장의 특성

사양가의 대형화, 집단화로 고객의 요구가 다양화되고 있으며, 시장 성장은 소폭에 그칠 것으로 보입니다. 사료의 경쟁요인은 품질, 가격, 서비스이며 축종별로는 양계는 가격조건, 양돈・낙농은 가격, 품질 및 서비스 위주로 경쟁하고 있습니다. 최근에는 OEM업체들의 시장진입으로 경쟁이 더욱 심화되고 있습니다. 특히 사양가가 대형화함에 따라 더 나은 서비스와 품질뿐만 아니라 사양가의 재무상태도 경영지도하는 등 모든 분야에서 컨설팅 마케팅으로의 전환이 요구되고 있습니다.

③ 신규사업 등의 내용 및 전망

고품질의 양돈사료 생산 및 판매를 통하여 양돈중심의 사료회사로 거듭나기 위해 노력하고 있으며, 향후에는 축산물 유통과 관련하여 새로운 Business Model 개발에 노력할 것입니다.

(3) 포장부문

1) 업계의 현황

포장재 산업은 완성품이 아니라 부분품으로서 식품산업의 성장과 더불어 발전하였으며 최근에는 생활용품, 뷰티용품, 의약품, 산업용품 포장재까지 그 용도가 확대되고 있습니다. 또한, 생산, 유통, 소비에 있어 필수 불가결한 요소로써 포장재의 역할은 날로 증가하고 있습니다.

알루미늄은 열전도성, 가공성, 방습성 등의 특성으로 전기, 전자 및 자동차산업에 식품, 제과, 연초 등의 포장재산업에 이르기까지 광범위하게 사용되는 소재로서 공조기 및 열교환기의 핀재, 통신용 케이블의 피복용, 담배용 은박지, 제과포장재, 제약포장재 등 다방면에서 사용되고 있습니다. 또한, PC, 노트북, 스마트폰, 태블릿 PC, 전기자동차, 산업계 에너지저장장치(ESS)에 이르기까지 2차 전지 시장의 가파른 확장세에 발맞추어 양극박 생산설비 증설을 완료하고, 관련 R&D 개발에도 박차를 가하고 있습니다. 알루미늄박 산업은 기술축적과 대규모의 시설투자를 필요로 하는 장치산업으로 진입장벽이 높은 편이며, 최종소비재가 아닌 중간재로서 소득수준이 향상됨에 따라 그 사용량이 증가되고 있습니다. 특히 2차전지 양극박 소재 수요가 증가 함에 따라 당사를 포함하여 동종업계는 생산설비 증설에 많은 투자를 진행하

고 있습니다.

유리병 사업은 초기투자비가 많이 요구되는 장치산업으로 신규업체의 진입장벽이 높은 산업입니다. 유리사업의 원재료인 규사, 소다회는 대부분 수입하여 조달하고 있으며, 석회석 등은 국내에서 조달하여 사용하고 있습니다. 음료CAN의 주 원재료인 Aluminum은 Global업체를 통하여 수입하여 사용하고 있으며, PET의 주 원재료인 Resin은 대부분 국내에서 조달하여 사용하고 있습니다.

2) 영업개황
당사는 종합패키징 및 첨단소재전문기업으로서 연포장재, 알루미늄박, 성형용기, 식품용, 음료용 CAN, E.O.E, 페트병, 유리병 등 대부분의 포장재와 더불어 2차전지용 알루미늄 양극박 및 배터리용 원형캔을 생산하고 있습니다. 이와 더불어 교육 훈련된 전문인력, 첨단 생산 및 검사설비, 고객지원시스템을 통해 축적된 좋은 품질로
미국, 캐나다 등 북미 및 남미, 유럽, 동남아시아, 아프리카 등 세계 전역으로 당사의 포장재가 수출되고 있습니다. 덧붙여 당사는 기업부설연구소를 통해 생활용품에서 의약품 포장에 이르기까지 다양한 포장재 개발에 앞장서고 있으며, 2차전지용 부품소재 및 친환경 소재 등 차세대 포장재 개발에도 박차를 가하고 있습니다.

국내 최초로 식관용 DRD 캔을 개발하였고, E.O.E를 국내 생산하여 수입 대체를 하였을 뿐만 아니라 이를 수출 상품으로 육성 하였습니다. 이러한 수출 노력에 힘입어 2017년에는 무역협회로부터 '수출 1억불의 탑'을 수상한 데 이어, 2022년에는 '수출 2억불의 탑'을 수상한 바 있으며, ISO 9001, ISO 14001, ISO 22000, FSC 인증, 녹색제품 친환경인증, USDA 인증 획득 및 클린 사업장을 통해 식품 안전의 첨병이 되고 있습니다. 또한, 소비재에서 자동차 소재, 그리고 2차전지 시장에 이르기까지 그 사업영역을 확대하여 미래 신성장동력을 준비하고 있으며, 포장사업의 시너지를 창출을 위한 안정적인 수익 확보를 위해 더욱 매진하고 있습니다.

또한, 유리병 산업에 국내 최초 진출하여 최고의 기술력을 바탕으로 유리병 산업을 선도하고 있으며, 사업다각화의 일환으로 PET 사업과 CAN사업까지 그 영역을 넓힘으로써 국내 최대의 종합 포장재 회사로 발돋움하였습니다. 또한, 전량 수입에 의존하던 신개념 금속 포장용기인 알루미늄 Bottle Can을 국내 최초로 국산화하여 명실상부한 글로벌 기업으로 발돋움하고 있습니다.

수지사업은 산업용 특수필름을 제조하는 사업으로서 꾸준히 기업부설연구소를 통한 R&D활동과 이를 통해 개발된 신제품들을 매출로 실현시키고 있습니다. 국내 최초로 LCD 공정용 보호필름에 성공함으로써 산업용 특수필름 시장 진출의 교두보를 마련한바 있으며, 현재까지도 자가점착필름관련 최고의 기술력과 연구능력을 보유하고 있습니다. 이제는 이러한 기술력을 바탕으로 수축필름, 하드코팅필름분야까지 지속적으로 영역을 확대해가고 있습니다.

인쇄사업은 판지 상자와 상업용 인쇄물을 제조하는 사업으로서 1,970여평의 전 공정 자동화 인쇄공장을 통해 고객의 다양한 요구에 신속하게 대응하고 있습니다. 이러한 기술력과 노하우를 바탕으로 국내 유력기업인 동서식품, 농심, 롯데, 오뚜기, 크라운제과 등의 제품 포장용 판지상자 인쇄물을 생산하여 납품하고 있습니다.

덧붙여 당사는'21. 11. 1.를 합병기일로 하여 엠케이씨를 흡수합병한 바 있으며, 이를 통해

2차전지 원형캔 사업에 본격적으로 진출하였습니다. 특히 당사가 주력으로 생산하는 2차전지 부품인 원형CAN의 경우, 생산을 위하여 필요한 금형설계 및 제작, 공구설계 및 제작, 생산공정 설계, 제품 설계, 공정 관리, 품질 관리 및 성능 테스트 등에 필요한 거의 대부분의 기술을 자체적으로 보유하고 있고, 당사는 이러한 기술력을 바탕으로 현재 2차전지 중대형 원형CAN 사업에 진출하기 위하여 최선의 노력을 다하고 있습니다. 향후 2차전지 중대형 원형CAN 시장은 꾸준히 확대가 기대되며, 당사는 2차전지 중대형 원형CAN 시장 진출을 통해 포장재 전문기업을 넘어 첨단소재기업으로 한발짝 도약해 나아갈 예정입니다.

- 공시대상 사업부문의 구분

사업부문	품목 및 사업군
연포장재	식음료연포장, 의약용품연포장, 생활용품연포장 등
알루미늄	냉난방기, CAR-FIN, 통신케이블, 변압기, AL-PASTE 등
CAN	참치CAN, E.O.E, 알루미늄CAN, BTC 등
유리병	식음료병, 맥주병, 소주병, 주스병 등
PET	식음료용기, 탄산음료, 과실음료, 이온음료, 커피 용기 등
인쇄	판지상자, 상업용인쇄 등
수지	통기성필름, SLN, 산업용 랩, 원터치필름, TFT-LCD보호필름 등
2차전지	2차전지용 알루미늄 양극박, 원통형 배터리캔, 셀파우치 등

3) 시장점유율
타사의 자료확보 어려움과 객관적으로 검증된 자료의 부재로 시장점유율을 생략함.

4) 시장의 특성
포장사업은 종합식품회사인 계열회사를 판매기반으로하여 경쟁력을 높여왔고 현재 국내의 식품사와 비식품사, 다국적기업의 국내외 지사에 판매망을 꾸준히 늘려가고 있어 안정적인 성장세를 향후에도 이어갈 것으로 보입니다. 원자재가 제조원가에서 차지하는 비중이 높은 포장재 사업의 특성 상 원자재가격의 변동리스크를 판가 조정 및 경비절감과 기술혁신을 통해 적극 대응하고 있습니다.

알루미늄박은 최종 소비재가 아닌 중간재를 생산하는 업종이기 때문에 관련 산업과 경기동향에 영향을 받고 있습니다. 위생용필름 시장은 대규모 설비의 장치 산업으로써 기업 성격상 시장진입이 용이하지 않은 장점이 있는 반면 국제 시장에서는 가격경쟁력을 앞세운 중국 및 동남아국가 제품이 위협 요소로 자리 잡고 있습니다. 상기의 가격경쟁력의 상황을 인지하고 회사는 통기성필름 생산라인을 최소화 하는 반면 시장에서 확보된 기술 경쟁력을 바탕으로 향후 웰빙 사업뿐 아니라 산업용 기능성필름에 역점을 둠으로써 국내 최대의 산업용 특수필름 기업으로 발돋움 할 것입니다. 판지상자는 완제품 생산이 아닌 중간재 성격으로 인하여 거래처의 수요에 적기 대응할 수 있는 기술력 확보 및 가격경쟁력을 갖추기 위한 노력이 요구되는 특성을 가지고 있습니다.
유리병, CAN, PET 시장은 음료 및 주류 제조업체와 밀접한 연관이 있으며 전방산업의 경기에 큰 영향을 받고 있습니다. 최근 전방시장의 저칼로리, 제로설탕 헬시플레져 트랜드와 하이볼, 증류주 등 주종의 다양화, 주류음료의 수출활성화로 용기시장도 함께 성장할 것으로 보입니다. 팬데믹 이후 유흥시장 회복, 외부활동 증가로 유리병, CAN 판매가 증가할 것으로 예상하며, 생수시장, 재활용 패트의 성장으로 PET 매출이 지속적인 성장이 유지될 것으로 예상

됩니다. 그리고 지속적인 원가절감과 기술혁신과 함께 경량화, 탄소절감 등 ESG활동을 통하여 고객의 니즈를 충족시킬 수 있는 제품력을 확보하는 한편, 다양한 신제품을 개발하여 고객의 매출증대에 기여하며, 고객들과 장기거래계약을 지속하고 있어 안정적인 매출을 유지할 것으로 예상됩니다.

5) 신규사업 등의 내용 및 전망
① 2차전지 소재
동원시스템즈는 40여년간의 축적된 종합포장재 사업의 기술력과 노하우를 기반으로 2차전지 소재부품 사업에 진출하여, 차별화된 연구개발역량과 끊임없는 도전으로 지속적인 경쟁력 강화를 이루어가고 있습니다. 현재 동원시스템즈는 2차전지용 알루미늄박과 원통형캔을 개발, 생산, 판매하고 있으며 2차전지 셀파우치의 양산 공급을 통해 제품 포트폴리오 다각화를 추진중에 있습니다. 이를 통해 고객의 다양한 요구를 충족시키며, Total Battery Solution Provider로서의 입지를 공고히 구축하고자 노력하고 있습니다.

알루미늄박은 전기 자동차의 친환경 배터리인 2차전지 내에서 전자가 이동하는 통로의 역할을 하는 핵심 부품으로, 알루미늄을 20㎛(미크론, 1mm의 1/1000) 이하의 박 형태로 매우 얇게 가공해 만들며, 이 과정에서 알루미늄의 두께를 균일하게 유지해야 하기 때문에 최첨단 압연 기술이 필수적입니다. 당사는 양극 집전체로서 성능을 최대로 향상시키기 위한 핵심기술인 물성 제어, 두께 제어, 표면처리 및 공정기술 등에서 제품 차별화 경쟁력을 이끌어 내고 있습니다. 현재 양산/판매중인 양극박은 국내 배터리 제조업체를 통해 IT용, PT용, ESS용, xEV용 배터리에 적용되고 있습니다.

원통형캔은 당사가 보유하고 있는 식/음료캔 고속 제조 기술을 기반으로 하여 캔 금형설계 기술, 딥 드로잉 성형 기술 등으로 고속생산라인을 구축하고 제품 경쟁력을 확보 중입니다. 기존 18650 원통형 배터리 캔 대비 에너지 용량을 30% 이상 늘린 21700 원통형 배터리 캔을 양산중이며, 향후 전기차 업계에서 게임 체인저 역할을 할 것으로 전망되는 4680 원통형 배터리 캔을 개발하고 있으며, 25년 하반기부터 고객사에게 양산 공급이 예정되어 있습니다.

셀파우치는 양극과 음극, 분리막 등의 소재를 돌돌 감은 '젤리롤' 형태의 전극이나 소재를 층층이 쌓은 '스태킹' 형태의 전극을 셀 파우치로 감싼 모양의 형태로
내부 공간 효율이 높아 에너지 보관 밀도가 크다는 장점이 있으며 외관이 단단하지 않아 자유롭게 구부리거나 접을 수 있어 전기차를 비롯한 각종 전자제품의 디자인에 따라 알맞은 모양으로 제작할 수 있는 장점이 있습니다. 고객의 요구사항에 맞는 Spec으로 설계 및 제작이 가능하며, 당사의 연포장 사업의 오래된 기술 노하우를 기반으로 최적의 기술을 구현하여 공급 가능하도록 고객과 개발을 진행하고 있습니다.

2차전지사업은 최고의 품질과 차별화된 서비스를 제공하여 고객 신뢰를 바탕으로 지속 가능한 성장을 추구합니다. 끊임없는 기술 혁신과 고객 중심의 가치를 실현하며 2차전지 산업의 글로벌 리더로 자리 매김 하겠습니다.

② 아셉틱 사업
동원시스템즈는 유리병, CAN, PET 등 용기사업 노하우와 기술력을 바탕으로 2019년 아셉틱(Aseptic)사업을 신규로 진출하였습니다.
아셉틱 사업은 기존 PET 용기보다 플라스틱 사용이 감소되어 친환경적이며, 제품의 열노화를 최소화하여 내용물의 열 노출를 최소화하여 내용물의 맛과 향, 영양소 보존, 맛의 균질성

이 우수한 장점을 가지고 있습니다. 동원시스템즈는 스마트 공장를 고려한 설계와 최신설비를 도입하여, 제품개발부터 음료생산, 용기포장까지 한 번에 제공할 수 있는 종합솔루션 사업으로 구축하였으며, 청정지역인 강원도 횡성에서 2019년 1호기를 시작으로 2021년 2호기, 2024년 3호기를 추가 증설하며 지속적으로 성장하였습니다. 2024년 3호기 증설시 자동화 창고를 도입하여 고객의 요구에 부합하는 정확하고 안전한 제품 관리를 실현하였습니다. 앞으로도 종합 포장재 사업의 역량을 총동원한 최고의 경쟁력을 갖춘 사업으로 발전시킬 예정입니다.

(4) 물류부문

1) 산업의 특성

동원산업㈜의 물류사업은 냉장보관사업과 3자 물류사업 등을 영위하고 있습니다. 냉동냉장 물류산업은 식품의 신선도와 품질을 유지하기 위하여 그에 적합한 온도로 관리하면서 행하여지는 생산에서 소비에 이르기까지의 일련의 단계 및 운영을 말합니다. 일명 콜드체인 시장은 소득의 증가, 소비행태 및 식품수요의 변화 등으로 급성장을 하고 있으며, 편리함의 추구 및 1인 가구 및 노령인구 증가 등으로 인한 온라인 상거래와 신속배송에 대한 욕구 증가로 큰 성장이 예상됩니다. 또한 콜드체인의 범위도 신선식품뿐만 아니라, 의약품, 화훼류, 화학 및 전자제품에 이르기까지 점점 확대되어가고 있습니다.

3자 물류사업은 당사의 위탁사로부터 위탁 받아 물류대행을 수행하고 있으며, 보관, 배송, 하역업무로 구성되어 있습니다. 물류사업은 매년 성장을 지속하고 있고, 글로벌 기업을 포함해 각 물류분야에서 다양하게 기술혁신이 이루어지고 있습니다.

항만하역사업은 육상운송과 해상운송을 연결하는 역할을 하며 항만을 통해 수출입 되는 모든 화물에 대한 서비스사업으로, 주로 항만 내에서 수출입 화물의 선박에 양하, 적하 또는 운송, 보관 등 유통과정을 담당하는 사업입니다. 해상을 통한 글로벌 교역역량의 증가와 국제경제의 글로벌화 추세에 따라 하역사업은 국제무역의 중요기반산업으로 발전하고 있습니다.

2) 영업의 개황

냉장보관사업은 국내 냉동수산물의 허브인 감천항 부두에 위치한 감천냉장센터, 수도권에 인접한 이천냉장센터와 성남냉장센터를 운영, 국내 저온물류 최적의 입지에 위치하여 전국 저온물류망을 구축하고 있습니다.

주요 보관품목은 냉동 수산물 및 농, 축산물, 가공식품 보관업을 영위하고 있으며, 40년 이상의 운영 노하우 및 전문 인력보유, 국내 최고 수준의 장비를 보유하여, 저온물류의 선도기업으로 자리매김하고 있습니다. 3개센터 보관능력은 10만톤 규모로서 연간 60만톤 이상의 물동량을 처리하며, 국내 최대 초저온(-60℃) 횟감용 참치 보관능력과 자동화 창고 등을 보유하고 있습니다.

국내는 물론 글로벌화된 저온보관 사업의 경쟁에서 지속적인 성장을 위해 설비 및 인프라에 지속적인 투자를 진행하고 있으며, 당사 저온보관센터 및 계열사 저온보관센터와의 연계영업 및 협업을 진행하여, 저온물류 보관사업의 시너지 창출 및 영업망확대를 위해 노력하고 있습니다.

3자 물류사업은 유통 물류센터 거점 재배치와 배송차량 경로 효율화를 통해 경쟁력을 강화하였으며, 이를 통해 커피, 패스트푸드 등 프랜차이즈 물동량을 확대해 가고 있습니다. 또한 법적 요건이 까다롭지만 성장하고 있는 위험물 물류 시장에서의 경쟁력을 확보하고자 전라북도 완주에 위험물 전용 보관 센터를 신축하여 운영하고 있습니다.

물류부문 주요 자회사로는 창고보관업을 영하는 BIDC, 저온물류사업의 동원로엑스냉장㈜, 항만하역, 화물운송, 창고보관, 국제물류 등 종합물류사업을 영위하는 동원로엑스㈜, 컨테이

너 화물 하역 및 보관을 하는 동원글로벌터미널부산㈜ 등이 있습니다. 물류부문은 꾸준한 비용 개선작업을 통한 지속적인 원가절감으로 사업효율 및 수익성 확보를 위해 노력하고 있습니다.

(5) 기타부문
[동원건설산업㈜]
1) 업계의 현황
건설산업은 토지와 자본, 노동 등 제반 생산요소를 투입하여,시설물을 생산하는 산업으로 기본적인 주거환경에서부터 국가 기간산업인 도로,철도,항만 등의 건립까지 폭 넓은 영역을 가진 산업분류 기준으로 3차 산업에 해당합니다. 건설산업기본법상 건설업은 토목, 건축, 산업설비, 조경, 환경시설 등 시설물의 유치, 유지보수, 해체 등의 전통적인 정의에서 점차 시설물의 전 생애주기에 걸친 모든 활동까지 포괄하는 광의적인 영역으로 확대되고 있습니다.

국내 경제가 저성장 국면에 접어들면서 건설산업도 과거의 급속한 성장에서 벗어나 성숙 단계로 진입하고 있습니다. 코로나19와 레고랜드 사태 이후, 국내외 경기 침체로 인해 주택경기가 위축되면서 민간 건설 부문이 크게 둔화되었습니다. 이에 정부는 PF 정상화 대책과 재개발·재건축 규제 완화 등을 통한 건설경기 활성화를 위해 지속적으로 노력하고 있습니다. 또한, 한국은행의 기준금리 인하로 자금조달 부담이 완화되면서, 부동산시장의 회복과 함께 민간건설부문의 투자심리 개선이 기대되고 있습니다. 앞으로 정부의 건설경기 활성화 정책이 효과를 발휘하고, 건설사의 금융 환경이 점진적으로 개선된다면 사업의 안정적인 운영이 한층 더 원활해질 것으로 전망됩니다.

건설업은 정부의 경기 조절 수단으로 활용되는 산업으로, 정부에서는 공공 발주 확대를 통한 경제 성장기여를 위하여 노력하고 있습니다. 그러나 공공건설부문의 역할에는 한계가 있어 중장기적으로는 민간 건설부문의 활성화가 필수적입니다. 이를 위해서는 공사비 안정화, 추가적인 금리 인하, 금융권의 유동성 공급 확대 등이 필요한 상황입니다.

최근 건설업계는 지속적인 경기 불확실성과 민간건설 부문의 위축, 수도권과 지방 간 양극화, 그리고 건설업체의 경영 악화 등 여러 도전에 직면해 있지만, 최근 금리 인하를 통해 건설사들의 금융 환경은 점차 개선될 것으로 전망되며, 스마트 건설기술의 발전이 가속화됨에 따라 생산성과 안전성 또한 향상될 것으로 예상됩니다. 이에 이에 발맞춰 건설업계는 기술 혁신, 원가 절감, 브랜드 가치 제고, 유동성 확보 등 경쟁력 강화를 위한 노력이 그 어느 때보다 중요해지고 있습니다.

2) 회사의 현황
① 영업개황 및 사업부문의 구분
가장 좋은(BEST) 보금자리(NEST)를 짓겠다는 의지를 담은 'BENEST' 브랜드로 주거 목적의 단순한 집이 아닌 사람의 격과 취향 그리고 스타일까지 담은 공간을 창조하여 타운하우스, 아파트, 주상복합, 오피스텔, 호텔을 고객에게 공급을 하고 있으며, 도로, 철도 등 사회간접자본 시설공사에도 적극적으로 참여하고 있으며, LH와 조달청으로부터 수 차례 우수시공업체로 선정되어 시공관리능력이 검증되었습니다.
또한, BTL, BTO 등 민간투자사업에도 적극적으로 참여하여 우수한 경쟁력을 업계에 보여주고 있으며, 더 나아가 건축물의 시설관리 및 자산의 통합관리 서비스를 제공함으로써 종합적인 건설 서비스를 제공하고 있습니다.

② 공시대상 사업부문의 구분

부문	품목
건설	도심지 오피스, 물류센터, 지식산업센터 및 인프라 사업(도로, 철도)
PM	부동산 관리 및 임대, 용역 등

③ 시장의 특성
최근 건설경기 활성화를 위한 정부의 강력한 대책에도 불구하고 정책효과가 미비한 가운데 분양시장을 포함한 건설경기 침체가 전년을 이어 계속 지속되고 있으며, 앞으로도 계속 될 것으로 업계에서 예상됩니다. 이에 따라, 민간부문과 공공부문을 가리지 않고 시장 경쟁이 더욱 치열해 질 것으로 보이고, BTL과 BTO과 같은 민자사업의 경쟁 또한 심화되고 있는 상황입니다. 반면 기존 건축물에 대한 시설관리와 리모델링 시장은 점차적으로 확대되어 가고 있는 추세입니다.

④ 신규사업 등의 내용 및 전망
기존 건설시장에서의 경쟁 심화 및 수익성의 저하 등으로 지속적 성장동력 창출을 위해서 기술력 확보 및 신규사업의 발굴에 많은 관심과 노력을 기울이고 있으며, 기존에 강점이 있는 물류 및 공장 분야에서의 경쟁력을 더욱 강화하는 한편 도심지 오피스공사로 사업영역을 확장하고 있습니다. 또한 건설기술 경쟁력 향상을 위한 스마트 건설기술 적용에 힘쓰는 한편, 전통적인 신규건축의 업역에서 리모델링, 시설물 관리 및 운영, 신재생에너지 분야까지 사업분야를 확대하여 수익의 다각화를 시도하고 있습니다.

[동원기술투자㈜]

1) 업계의 현황
여신전문금융업은 신용카드업, 시설대여업, 할부금융업 및 신기술사업금융업을 말하며, 신용카드업을 제외한 기타 업종에 대한 진출입이 종래의 인가제에서 등록제로 전환되어 대주주 및 자본금 요건만 구비하면 진출입이 자유로운 상태입니다. 여신전문금융업법 제41조에 의하여 설립되는 신기술사업금융업자의 납입자본금은 최소 100억원 이상으로 금융위원회에 등록하는 금융기관이며, 금융감독원의 감독을 받는 제도권 금융기관입니다.
신기술사업금융업자의 업무로는, 신기술사업자에 대한 투자, 융자, 경영 및 기술지도, 신기술사업투자조합의 설립, 및 신기술사업투자조합 자금의 관리, 운용을 종합적으로 행하고 있습니다.

2) 회사의 현황
① 영업 개황
동원기술투자㈜는 「독점규제 및 공정거래에 관한 법률」에 의해 새롭게 허가된 일반지주회사의 신기술사업금융업에 진출을 위해 2022년 2월 14일 설립, 2022년 3월 31일 여신전문금융업법상 신기술사업금융업으로 등록되었습니다.
모회사인 동원산업의 100% 자회사로서, 100억원의 자본금으로 설립되었으나, 할증 발행을 통하여 운용자금으로 300억원을 마련하였으며 향후 투자 회사의 실적이나 투자 규모에 따라 모회사로부터 자본금을 추가적으로 조달할 계획도 갖고 있습니다.
당사는 전략적투자, M&A투자, JV 투자 등 다양한 형태의 투자를 통해 동원그룹의 밸류체인 확장, 시너지 창출, 신사업진출을 지원하고 있으며 경쟁력을 갖춘 중소·중견, 벤처·신기술 기업에 대한 신속한 투자의사결정 시스템을 운영하고 있습니다. 이를 바탕으로 향후 신기술사업자에 대한 투자 등을 비롯하여 동원그룹 네트워크를 활용한 사업, 기술 및 다양한 경영지원에 집중하고자 합니다.

2. 주요 제품 및 서비스

■ 동원산업(주)

가. 주요 제품 등의 현황

(단위 : 백만원)

사업부문	매출유형	품 목	구체적용도	주요 상표등	매출액	비율
수산사업부문	어획물	참치원어 외	참치캔용 외	-	357,397	4.00%
식품가공유통부문	제/상품	참치통조림 외	식용	동원참치 외	6,054,365	67.69%
물류사업부문	보관/배송	보관/배송	3PL 외	-	1,164,103	13.02%
포장사업부문	제/상품	연포장재 외	참치캔용 외	동원참치 외	1,058,695	11.84%
기타사업부문	기타	건설 외	주택 외	-	309,672	3.46%
합 계			-	-	8,944,232	100.00%

나. 주요 제품 등의 가격변동추이

(단위 : 원)

품 목		제 56기	제 55기	제 54기
원어(K/G)	내수	1,917	2,355	2,140
	수출	1,977	2,141	2,098

(1) 산출기준
참치선망선단(참치캔 제조용 원어)의 2024년 1-12월 당사의 평균판매가격을 적용하였습니다.

(2) 주요 가격변동원인
생산과 소비량에 따라 판매가격의 변동이 있으며, 수출의 경우에는 환율변동에 따라 가격이 변동됩니다.

■ (주)동원에프앤비

가. 주요 제품 등의 현황

(단위 : 백만원,%)

부 문	구 분	매출유형	품 목	구체적용도	주요상표등	매출액(비율)
일반식품	국내영업	제/상품	참치통조림외	식용	동원참치외	1,954,469(43.6%)
	해외영업	제/상품	참치통조림외	식용	동원참치외	112,203(2.5%)
	기타매출	기타	용역수입외	서비스	-	23,748(0.5%)
조미유통	국내영업	제/상품	소스류 및 유통사업 외	식용	비세프외	2,151,277(48%)
	해외영업	제/상품	소스류외	식용	비세프외	12,498(0.3%)
	기타매출	기타	임대수입외	서비스	-	4,238(0.1%)
사료	국내영업	제/상품	양돈사료외	동물사료	동원육성돈외	224,459(5%)
	기타매출	기타	임대수입외	서비스	-	721(0%)
합 계						4,483,613(100%)

나. 주요 제품 등의 가격변동추이

품 목	단위	제 25기	제 24기	제 23기
통조림	원/CAN	2,901	2,367	2,149
시유(우유 900ml)	원/EA	1,665	1,511	1,425
소스	원/KG	4,608	4,587	4,339
양돈사료	원/KG	589	706	671

(1) 산출기준
- 주요 제품 평균매출단가 적용

(2) 주요 가격변동원인
- 경로별, 단량별 매출액 구성비에 따라 변경됨

■ 동원시스템즈(주)

가. 주요 제품 등의 현황

(단위 : 백만원, %)

사업부문	매출유형	품 목	구체적용도	매 출 액	비율
포장	제품	연포장재,유리병, PET, 제관(CAN),압연 등	참치캔, 식품, 생활용품 등	1,171,347	87.79%
	상품	연포장재,유리병, PET, 제관(CAN),압연 등	참치캔, 식품, 생활용품 등	180,713	13.54%
기타(용역수익 외)				42,495	3.18%
연결조정				(60,299)	(4.52%)
합 계				1,334,257	100.00%

※ 각 금액은 내부거래 제거 전 금액이며, 연결조정 항목을 통해 내부거래 제거해주었습니다.

나. 주요 제품 등의 가격변동추이

(단위 : 원)

품 목	제 45 기	제 44 기	제 43 기
CSW	388,925 /ROL	388,725/ROL	383,927/ROL
401 공관	100.68/EA	97.41/EA	93.56/EA
AL-FOIL	6,107.11/KG	6,202/KG	6,881/KG
BOX POUCH	1,205.16/EA	1,198.40/EA	1,129.82/EA

※ 주요제품은 판매되는 제품중 가장 표준 규격 또는 가장 많이 판매되는 규격의 제품을 선정했습니다.
※ 제45기 반기부터 전기 공시 제품인 TCO 12g제품을 CSW로 변경하였습니다.

(1) 산출기준
① 연포장 부문
판매제품의 SYSTEM 구성에 따라 판매가격이 달라지므로 대표 UNIT을 선정하여 단순평균방법으로 가격을 산출하였습니다.
② 알미늄 부문
AL-FOIL 중 주요제품을 선정하여 단가를 단순평균에 의한 방법으로 KG당 평균 가격을 산출하였으며, 기타는 각기 제품의 특성상 주문생산으로서 이에 상응해서 판매가격이 결정되며 다품종 소량생산으로 가격산출이 불가능합니다.

(2) 주요 가격변동원인
① 상승요인 : 고품질 고기능의 첨단기술을 응용한 성능개선으로 가격상승
② 하락요인 : 시장의 경쟁심화, 설계변경으로 인한 원가절감, 생산성 향상, 수입제품의 국산화 등으로 가격하락

■ STARKIST Co.

가. 주요 제품 등의 현황

(단위 : USD)

품목	매출액	비율
통조림	455,597,366	54.55%
파우치	353,577,040	42.33%
기타 (치킨등)	26,063,209	3.12%
합계	835,237,615	100.00%

나. 주요 제품 등의 가격 변동 추이

(단위 : USD, Physical case)

제품명	2024년	2023년	2022년
6730, 48/5OZ SK CHUNK LT TUNA WATER	49.92	49.92	49.92

※ 주요제품은 판매되는 제품 중 가장 많이 판매되는 규격의 제품을 선정했습니다.

■ 동원로엑스(주)

(단위 : 백만원)

사업부문	매출유형	품 목	구체적용도	주요 상표등	매출액(비율)
물류사업부문	운송/하역/보관 및 임대/생산물류/유통물류/국제 등	보관/배송 등	3PL 등	-	1,071,269(100.00%)

■ (주)동원홈푸드

가. 주요 제품 등의 현황

(단위 : 백만원)

사업부문	매출유형	주요 상표등	매출액(비율)
식재조미부문	조미,소스류	비셰프 외	1,270,323(53.77%)
FS외식부문	단체급식, 외식 프랜차이즈	-	231,330(9.79%)
축육부문	축산물 유통	-	860,846(36.44%)
합 계		-	2,362,499(100.00%)

나. 주요 제품 등의 가격변동추이

(단위 : 원)

품 목		제 28기	제 27기	제 26기
소스(원/KG)	내수	4,387	4,587	4,339

(1) 산출기준
주요 제품 평균매출단가를 적용하였습니다.

(2) 주요 가격변동원인
경로별, 단량별 매출액 구성비에 따라 판매가격의 변동됩니다.

3. 원재료 및 생산설비

■ 동원산업(주)

가. 주요 원재료 등의 현황

(단위 : 백만원)

사업부문	매입유형	품 목	구체적용도	매입액	비 고
수산사업	저장품	유 류	선박연료	63,694	BNK 외
유통사업	원재료 상품	횟감용참치	참치횟감	93,010	TOYO REIZO CO., LTD. 외
		연어	연어	120,900	EMPRESAS AQUACHILE S.A. 외
합 계			-	277,603	-

나. 주요 원재료 등의 가격변동추이

(단위 :원)

품 목	제 56기	제 55기	제 54기
참 치 원 어 (K G)	10,172	14,658	13,606
유 류 (K L)	1,020,019	1,068,240	1,163,837

(1) 산출기준
참치원어의 경우 시가를 적용하였으며, 유류의 경우 2024년 1-12월 평균 매입가격을 적용하였습니다. (별도 재무제표기준)

(2) 주요 가격변동원인
참치원어의 경우 어가변동 등에 의해 매입단가가 전기 대비 감소하였습니다. 유류의 경우 원유가격 변동에 따라 매입단가가 감소되었습니다.

다. 생산설비의 현황
(1) 생산실적

(단위 : 천원)

사업부문	생산품목	사업소	제 56기 연간	제 55기 연간	제 54기 연간
일반식품	참 치 외	부산공장	54,020,752	60,566,323	65,766,517
	연 어 외		14,586,029	12,105,210	9,459,811
	합계		68,606,781	72,671,532	75,226,328

(2) 생산설비의 현황(연결기준)

(단위 : 천원)

구 분	토지	건물	구축물	기계장치	선박	차량운반구	물류설비	비품	기타유형자산	건설중인자산	합계
취득원가:											
기초금액	749,982,866	921,726,373	184,217,951	1,511,358,056	442,764,849	31,570,120	14,919,061	290,567,994	29,503,165	387,562,238	4,564,172,673
취득금액	472,038	15,550,092	9,813,099	67,872,854	26,713,385	4,252,400	487,145	33,168,831	301,899	156,837,438	315,469,181
처분(폐기)금액	(751,042)	(536,076)	(1,864,873)	(78,597,904)	(35,139,981)	(4,400,831)	-	(35,914,274)	(2,403,394)	(36,865)	(159,645,240)
기타증감액(*)	(18,346,438)	172,504,385	5,676,597	150,174,753	6,976,118	768,133	-	2,820,470	5,308,353	(381,399,454)	(55,517,083)
기말금액	731,357,424	1,109,244,774	197,842,774	1,650,807,759	441,314,371	32,189,822	15,406,206	290,643,021	32,710,023	162,963,357	4,664,479,531
감가상각누계액, 손상차손누계액 및 정부보조금:											
기초금액	(6,258,822)	(300,512,046)	(84,292,681)	(1,007,784,357)	(365,306,298)	(24,071,938)	(9,555,458)	(218,965,870)	(22,315,623)	(12,930,069)	(2,051,993,162)
처분(폐기)금액	-	515,369	1,678,003	74,645,246	35,393,115	3,018,215	-	33,614,634	2,123,858	-	150,988,440
감가상각비	-	(29,704,649)	(7,877,074)	(128,053,106)	(38,599,892)	(2,301,876)	(1,061,686)	(29,412,528)	(1,849,044)	-	(238,859,855)
기타증감액(*)	-	(2,893,263)	1,357,009	(33,155,741)	(4,777,064)	(585,825)	-	(2,441,910)	(2,884,152)	8,034,599	(37,346,347)
기말금액	(6,258,822)	(332,594,589)	(89,134,743)	(1,094,347,958)	(373,290,139)	(23,941,424)	(10,617,144)	(217,205,674)	(24,924,961)	(4,895,470)	(2,177,210,924)
장부금액:											
기초금액	743,724,044	621,214,327	99,925,270	503,573,699	77,458,551	7,498,182	5,363,603	71,602,124	7,187,542	374,632,169	2,512,179,511
기말금액	725,098,602	776,650,185	108,708,031	556,459,801	68,024,232	8,248,398	4,789,062	73,437,347	7,785,062	158,067,887	2,487,268,607

(*) 기타증감액에는 해외소재 종속기업의 외화환산으로 인한 변동, 무형자산・투자부동산으로 대체된 금액 및 유형자산의 손상 등이 포함되어 있습니다.

■ (주)동원에프앤비

가. 주요 원재료 등의 현황

(1) 부문별 매입액

(단위 : 천원, %)

부 문	매입유형	품 목	구체적용도	매입액(비율)	비고
일반식품	상품	통조림	도소매 판매	105,065,301(3.1%)	-
		냉동	도소매 판매	34,675,974(1%)	-
		냉장	도소매 판매	19,168,001(0.6%)	-
		기타	도소매 판매	299,564,977(8.7%)	-
		소계		458,474,252(13.3%)	-
	원부재료 저장품	수산물	통조림원료	228,062,122(6.6%)	-
		육가공	육가공/냉동원료	104,591,198(3%)	-
		HMR 제품 외	HMR 제품 원료외	55,396,892(1.6%)	-
		원초 외	조미김원료	64,484,928(1.9%)	-
		생수저장품 외	생수부자재외	19,410,315(0.6%)	-
		슬라이스 황도 외	임가공캔류	97,044,409(2.8%)	-
		인삼 외	홍삼제품원료	2,675,828(0.1%)	-
		원유	유제품원료	74,461,029(2.2%)	-
		발효유	유제품원료	168,517,364(4.9%)	-
		치즈	치즈원료	87,434,994(2.5%)	-
		국내원재료	조미가공	384,197(0%)	
		부자재	조미가공	35,200(0%)	
		소계		902,498,475(26.2%)	-
	외주가공비			30,814,486(0.9%)	-
소계				1,391,787,213(40.5%)	-
조미식품 및 유통	상품	기타	도소매 판매	1,407,967,004(40.9%)	-
	원부재료 저장품	국내원재료	조미가공 및 유통	420,337,174(12.2%)	-
		수입원재료	조미가공 및 유통	25,764,379(0.7%)	-
		부자재	조미가공 및 유통	18,864,514(0.5%)	-
		소계		464,966,067(13.5%)	-
소계				1,872,933,071(54.5%)	-
사 료	상품	비육사료외	도소매 판매	3,962,928(0.1%)	-
	원부재료 저장품	국내원재료	배합사료제조	165,675,894(4.8%)	-
		저장품	배합사료제조	510,965(0%)	-
		소계		166,186,859(4.8%)	-
	소비용 생물자산	한우	한우위탁사업	3,962,045(0.1%)	-
소계				174,111,832(5.1%)	-
합계				3,438,832,115(100%)	-

나. 주요 원재료 등의 가격변동추이

(단위 :원/KG)

품 목	제 25기 연간	제 24기 연간	제 23기 연간
수산물	2,580	2,770	2,792
소스 등의 원재료	2,804	2,645	2,512
옥수수 등의 원재료	446	329	482

다. 생산능력 및 생산능력의 산출근거

(1) 생산능력

(단위 :천원)

사업부문	품 목	사업소	제 25기 연간	제 24기 연간	제 23기 연간
일반식품	통조림 등	창원공장	236,285,972	230,831,021	201,042,410
	연제품 등	성남공장	45,619,810	48,705,967	45,762,564
	HMR 등	광주공장	87,560,119	101,473,206	100,781,558
	육가공 등	진천공장	171,433,919	168,785,615	145,168,615
	샘물	연천공장	21,167,515	18,560,610	19,568,244
	샘물	중부공장	10,965,736	10,800,511	10,784,661
	샘물	완주공장	11,308,574	10,954,542	23,010,702
	냉동식품	아산공장	57,338,379	66,988,193	62,592,676
	김	청주공장	69,483,307	66,634,364	56,324,930
	인삼	천안공장	5,943,087	5,470,673	5,824,447
	유제품	수원공장	121,072,208	128,037,854	173,728,448
	유제품	정읍공장	182,863,325	163,139,126	134,425,481
	유제품	강진공장	111,282,167	117,025,326	119,918,947
	황도 등	임가공	24,832,429	27,744,499	30,302,667
	조미식품	가산공장	855,188	-	-
소 계			1,158,011,736	1,165,151,507	1,129,236,350
조미유통	수산물	성남공장	7,778,134	7,497,224	6,335,335
	조미식품	아산공장	149,838,206	138,135,160	131,965,009
	조미식품	충주공장	56,600,026	49,254,025	45,316,277
	조미식품	경기공장	303,221,199	51,504,142	67,561,057
소 계			517,437,566	246,390,551	244,842,343
사 료	배합사료	논산공장	240,318,942	205,829,237	113,207,788
		부천공장	-	33,770,358	85,357,649
소 계			240,318,942	239,599,595	198,565,437
온라인	조미식품	가산공장	-	16,292,617	28,197,000

합 계	1,915,768,244	1,651,141,652	1,578,979,465

(*1) 가산공장은 2024년 9월 2일부로 흡수합병을 통해 온라인사업부문에서 일반식품부문으로 이전되었습니다.
(*2) 경기공장은 2021년 7월 27일 지분 취득을 통해 편입되었습니다.

(2) 생산능력의 산출근거
① 산출기준 : 가동시간기준
-일반식품(유제품제외)/유통/조미식품부문 : 일(8시간), 월(22일)기준
-일반식품(유제품) : 일(16시간), 월(30일)기준
-사료부문 : 일(20시간), 월(22일)기준

② 산출방법

(단위 :천원)

부 문	사 업 소	일	월	연간
일반식품	창원공장	895,023	19,690,498	236,285,972
	성남공장	172,802	3,801,651	45,619,810
	광주공장	331,667	7,296,677	87,560,119
	진천공장	649,371	14,286,160	171,433,919
	연천공장	80,180	1,763,960	21,167,515
	중부공장	41,537	913,811	10,965,736
	완주공장	42,836	942,381	11,308,574
	아산공장	217,191	4,778,198	57,338,379
	청주공장	263,194	5,790,276	69,483,307
	천안공장	22,512	495,257	5,943,087
	수원공장	336,312	10,089,351	121,072,208
	정읍공장	507,954	15,238,610	182,863,325
	강진공장	309,117	9,273,514	111,282,167
	임가공	94,062	2,069,369	24,832,429
조미유통	성남공장	29,463	648,178	7,778,134
	아산공장	567,569	12,486,517	149,838,206
	충주공장	214,394	4,716,669	56,600,026
	경기공장	1,148,565	25,268,433	303,221,199
사료	논산공장	910,299	20,026,579	240,318,942

③ 평균가동시간

부 문	1일 평균가동시간	월 평균가동일수	연간가동일수	평균가동시간
일반식품(창원 외 9공장)	8	22	264	2,112
일반식품(수원 외 2공장)	16	22	264	4,224
조미유통	8	22	264	2,112
사료(논산공장)	20	22	264	5,280

라. 생산실적 및 가동률

(1) 생산실적

(단위 :천원)

사업부문	품 목	사업소	제 25기 연간	제 24기 연간	제 23기 연간
일반식품	통조림 등	창원공장	272,834,346	257,751,931	261,855,618
	연제품 등	성남공장	44,813,674	44,222,443	43,798,234
	HMR 등	광주공장	77,626,265	75,409,607	85,581,454

	육가공 등	진천공장	151,216,540	137,157,468	149,531,583
	샘물	연천공장	16,965,316	17,189,020	16,761,233
	샘물	중부공장	9,521,728	9,995,207	10,073,237
	샘물	완주공장	9,261,349	9,617,412	7,847,384
	냉동식품	아산공장	57,704,600	53,689,084	51,747,862
	김	청주공장	74,512,166	64,157,782	61,423,863
	인삼	천안공장	3,907,876	4,307,173	4,465,383
	우유류	수원공장	109,355,998	108,776,399	125,570,104
	우유류	정읍공장	187,572,328	174,108,931	141,328,716
	치즈류	강진공장	115,368,716	109,846,799	106,444,282
	황도 등	임가공	23,908,654	24,832,429	27,744,500
	조미식품	가산공장	855,188	-	-
소 계			1,155,424,744	1,091,061,685	1,094,173,453
조미유통	수산물	성남공장	7,447,370	7,183,893	6,119,925
	조미식품	아산공장	147,967,319	132,171,339	124,492,373
	조미식품	충주공장	54,622,837	49,731,052	41,930,116
	조미식품	경기공장	265,558,630	62,273,243	56,197,368
소 계			475,596,156	251,359,527	228,739,782
사 료	배합사료	논산공장	179,781,250	170,126,657	107,323,118
		부천공장	-	33,018,279	72,127,368
소 계			179,781,250	203,144,935	179,450,486
온라인	조미식품	가산공장	-	16,292,617	28,197,000
합 계			1,810,802,150	1,561,858,765	1,530,560,721

(*)당기 중 온라인사업부문이 일반식품부문으로 합병되었습니다.

(2) 당해 사업연도의 가동률

(단위 : 시간,%)

부 문	가동가능시간	실제가동시간	평균가동률
일반식품(유제품제외)	2,112	1,951	92.36
일반식품(유제품)	4,224	4,064	96.21
조미유통	2,112	2,050	97.07
사료(논산공장)	5,280	4,364	82.65
사료(부천공장)	3,080	3,011	97.77

마. 생산설비의 현황 등(연결기준)

(단위: 천원)

구 분	토지	건물	구축물	기계장치	차량운반구	비품	건설중인자산	합계
취득원가:								

기초금액	279,614,257	266,481,522	105,372,121	464,066,418	5,133,680	169,995,346	23,105,938	1,313,769,282
취득금액	388,715	3,916,642	5,461,786	32,349,326	343,301	18,702,968	52,480,869	113,643,607
사업양수	-	-	-	689,692	-	-	-	689,692
처분 및 폐기	-	(41,429)	(985,765)	(16,649,469)	(581,314)	(28,123,022)	(3,365)	(46,384,364)
유형자산-투자부동산대체	448,860	(845,818)	-	-	-	-	-	(396,958)
기타증감액(*1)	-	-	3,141,396	9,926,672	5,720	233,117	(18,433,166)	(5,126,261)
기말금액	280,451,832	269,510,917	112,989,538	490,382,639	4,901,387	160,808,409	57,150,276	1,376,194,998
감가상각누계액, 손상차손누계액 및 정부보조금:								
기초금액	-	(92,936,329)	(50,170,254)	(307,349,378)	(3,993,820)	(131,239,038)	-	(585,688,819)
처분 및 폐기	-	28,368	830,760	15,716,455	550,227	26,644,631	-	43,770,441
감가상각비(*2)	-	(6,740,572)	(4,434,618)	(38,643,845)	(553,073)	(16,357,787)	-	(66,729,895)
유형자산-투자부동산 대체	-	(1,655)	-	-	-	-	-	(1,655)
기타증감액(*1)	-	-	(490,519)	(267,466)	(3,076)	(22,640)	-	(783,701)
기말금액	-	(99,650,188)	(54,264,631)	(330,544,234)	(3,999,742)	(120,974,834)	-	(609,433,629)
장부금액:								
기초금액	279,614,257	173,545,193	55,201,867	156,717,040	1,139,860	38,756,308	23,105,938	728,080,463
기말금액	280,451,832	169,860,729	58,724,907	159,838,405	901,645	39,833,575	57,150,276	766,761,369

(*1) 기타증감액에는 당기 중 무형자산으로 대체한 금액 및 해외소재 종속기업의 외화환산으로 인한 변동 등이 포함되어 있습니다.

(*2) 당기 중 감가상각비와 상계한 정부보조금은 163,352천원입니다.

■ 동원시스템즈(주)

가. 주요 원재료 등의 현황

(단위 : 백만원, %)

사업부문	매입유형	품 목	용 도	매입액	비율	주요 매입처
포장	상 품	연포장	연포장재,성형포장 등	75,125	10.18%	케이씨글라스,㈜제이에이테크 외
		제관	E.O.E, PIPE	34,998	4.74%	동부제철㈜ 외
		알미늄	알미늄박	921	0.12%	㈜보라테크 외
		인쇄	케이스 포장	8,542	1.16%	한솔칼라팩, 정우피앤피 외
		수지	산업용 WRAP, 레진	5,268	0.71%	SCIENTEX. 대정화학공업 외
		유리병	유리병 등	2,384	0.32%	케이씨글라스 외
		CAN	음료캔 등	5,269	0.71%	롯데알미늄 외
		PET	프리폼 등	3,079	0.42%	
	원재료	연포장	연포장재,성형포장 등	69,925	9.48%	㈜대원C&G,한화케미칼㈜ 외
		캔E.O.E, AL-STRIP 등	참치캔, AL-foil, 음료캔 등	243,521	33.01%	㈜티씨씨동양 외
		알미늄	알미늄박	74,889	10.15%	노벨리스코리아 외
		RESIN	산업용필름, PET 등	41,604	5.64%	롯데케미칼㈜,한화케미칼㈜ 외
		부직포	위생용필름	3,191	0.43%	도레이첨단소재㈜ 외
		마니라판지	판지상자	10,714	1.45%	㈜동서 외
		규사	유리병 등	32,093	4.35%	코삭 외
		향료 등	아셉틱	31,815	4.31%	한중피앤씨 외
	부재료 저장품	연포장	연포장재,성형포장 등	66,680	9.04%	태성산업㈜,C&C TECH,
		제관	E.O.E, 유리병 등			㈜제이에스산업,
		알미늄	AL-FOIL, 가공등			강남제비스코㈜ 외
	외주가공비	포장재	연포장재,성형포장 등	27,600	3.74%	㈜동우피엔티외
합 계				737,619	100.00%	

※ 주요매입처 중 연결실체와 특수한 관계여부를 가진 회사는 없습니다.

나. 주요 원재료 등의 가격변동추이

품 목		제 45 기	제 44 기	제 43 기
연포장	PET FILM	28.7/M	28.9/M	45.2/M
제관	BODY SHEET	1,360/매	1,544/매	1,490/매
	TAB COIL	5,875/ KG	5,318/ KG	5,854/ KG
알미늄	AL-STRIP	4,690/KG	4,391/KG	4,890/KG
수지	부직포	543,784/ROL	577,480/ROL	591,102/ROL

※ 주요매입처 중 연결실체와 특수한 관계여부를 가진 회사는 없습니다.

다. 생산능력 및 생산능력의 산출근거

(1) 생산능력

① 부문별 생산능력

(단위 : 백만원)

사업부문	품목	사업소	제 45기	제 44기	제 43기
포장	연포장/PET/	진천,아산,군산,	683,400	769,085	818,187

	유리병/인쇄/수지/ 2차전지소재	음성공장, TTP 등			
	제관(CAN)	함안, 이천, 하남공장, 칠곡, SAMOA 등	566,154	526,976	542,264
	알미늄	아산공장	226,984	253,162	193,182
합 계			1,476,537	1,549,224	1,553,633

(2) 생산능력 산출근거

① 포장부문

- 각 제조라인별로 제품생산에 소요되는 직접설비공수(기계가동시간)을 설비공수 투입분(기계투입수량)으로 나누어 산출하였으며 간접인원 및 간접시간은 반영하지 않았습니다.

(단위 : 시간)

사업부문	품목	사업소	계획가동시간
포장	연포장/ 유리병/ PET	진천/천안/수원공장	일 16시간 / 월 21일
		아산공장	일 24시간 / 월 26일
		군산공장	일 24시간 / 연간 365일
		여주/음성 공장	일 24시간 / 월 26일
		중부/연천 공장	일 24시간 / 월 26일
		횡성공장	일 24시간 / 연간 365일
		TTP	일 24시간 / 월 25일
		MVP	일 24시간 / 월 25일
	제관/ 2차전지소재	함안공장	일 18시간 / 월 21일
		칠곡공장	일 21시간 / 월 20일
		이천공장	일 24시간 / 월 27.5일
		하남공장	일 24시간 / 월 27.5일
		SAMOA	일 24시간 / 월 22일
	알미늄	아산공장	일 24시간 / 월 24일
	인쇄	공주공장	일 18시간/ 월 21일
	수지	공주공장	일 21시간/ 월 21일

라. 생산실적 및 가동률

(1) 생산실적

(단위 : 백만원)

사업부문	품 목	사업소	제 45기	제 44기	제 43기
포장	연포장/ PET/ 유리병/ 인쇄/수지/플라스틱용기	진천,아산, 군산, 음성공장 등	492,696	524,228	576,680
	공관 등	함안, 이천, 칠곡 하남공장, SAMOA	440,072	379,005	420,574

	알미늄	아산공장	99,661	100,045	160,027
합 계			1,032,428	1,003,277	1,157,281

※ 2차전지 원통형캔, 식음료 캔이 포함된 수치입니다.

(2) 당해 사업연도의 가동률

(단위 : 시간)

사업부문	품목	사업소	가동가능시간	실제 가동시간	평균 가동률
포장	연포장/유리병/PET	진천/천안/수원공장	4,032 (1일 : 16시간)	2,907	72.11%
		아산공장	6,048 (1일 : 24시간)	4,736	78.30%
		군산공장	8,640 (1일 : 24시간)	6,811	78.83%
		음성/여주	7,488 (1일 : 24시간)	6,077	81.16%
		횡성공장	8,760 (1일 : 24시간)	7,252	83.94%
		TTP	7,200 (1일 : 24시간)	3,811	52.93%
		MVP	7,200 (1일 : 24시간)	5,433	75.46%
	제관	함안공장	4,536 (1일 : 18시간)	3,134	69.08%
		칠곡공장	5,040 (1일 : 21시간)	4,247	84.27%
		이천공장	7,920 (1일 : 24시간)	5,960	75.25%
		하남공장	7,920 (1일 : 24시간)	6,809	85.97%
		SAMOA	5,808 (1일 : 24시간)	5,180	89.19%
	알미늄	아산공장	7,488 (1일 : 24시간)	3,973	53.05%
	인쇄	공주공장	4,536 (1일 : 18시간)	3,724	82.10%
	수지	공주공장	5,292 (1일 : 21시간)	3,249	61.40%

마. 생산설비의 현황 등

(1) 생산설비의 현황

(단위 : 백만원)

부문	부문	소재지	기초 장부가액	당기 증감	당기 상각	당기말 장부가액
토지	포장	진천,함안,아산,군산 외	165,271	(11)	-	165,260
합 계			165,271	(11)	-	165,260
건물	포장	진천,함안,아산,군산 외	107,322	25,007	(4,850)	127,479
합 계			107,322	25,007	(4,850)	127,479
구축물	포장	진천,함안,아산,군산 외	35,060	11,387	(3,035)	43,412
합 계			35,060	11,387	(3,035)	43,412
기계장치	포장	진천,함안,아산,군산 외	272,216	91,064	(67,412)	295,867
합 계			272,216	91,064	(67,412)	295,867
기타의 유형자산	포장	진천,함안,아산,군산 외	14,863	2,072	(6,000)	10,936
합 계			14,863	2,072	(6,000)	10,936

건설중인자산	포장	진천,함안,아산,군산 외	111,873	(68,815)	-	43,058
합 계			111,873	(68,815)	-	43,058
유형자산 계	포장	진천,함안,아산,군산 외	706,605	60,704	(81,297)	686,012
합 계			706,605	60,704	(81,297)	686,012

※ 기타의유형자산은 차량운반구/공구와기구/집기비품으로 구성되어져있습니다.

※ 당기 증감에는 취득, 처분, 본자산대체, 해외자회사환산차이 금액이 포함되어있습니다.

※ 주요 유형자산에 대한 시가는 객관적인 판단이 어려워 기재를 생략하였습니다.

(2) 물적재산 담보설정 현황

(단위: 천원)

구 분	제공받는자	물건 또는 내용	담보설정액	장부가액
근저당권설정	횡성군	토지	12,000,000	13,493,146
근저당권설정	횡성군	토지	6,528,060	5,515,658
		건물		3,612,048
근저당권설정	공주시	토지	4,680,400	13,282,830
		건물		3,414,890
근저당권설정	신한은행	토지	24,000,000	20,707,753
		건물		21,686,831
		구축물		3,051,067
		기계장치		691,177
양도담보설정	한국산업은행	기계장치	33,605,686	16,837,405
		기계장치	9,545,714	5,680,672
합 계			90,359,860	107,973,477

바. 생산설비 투자현황

100억원이상 투자되었던 기 투자사업은 투자가 완료되었으며, 신규 투자가 다시 진행될 경우 보고서 내 관련사항을 재 기재 예정입니다.

■ STARKIST Co.

가. 주요 원재료 등의 현황

(단위: USD)

사업부문	매입유형	품 목	매입액	주요 매입거래처
일반식품	원재료	원부재료	243,305,065	TRIMARINE INTERNATIONAL (PTE) LTD 등
		포장재	91,331,546	TALOFA SYSTEM AMERICAN SAMOA INC. 등
합 계			334,636,612	-

나. 주요 원재료 등의 가격변동추이

(단위: USD)

품 목	24년	23년	22년
원어*	$1,440/MT	$1,660/MT	$1,530/MT
포장재**	$0.07275/EA	$0.07012/EA	$0.0718/EA

* 원어 : Light Meat tuna 기준
** 포장재 : 5 oz Can 기준

다. 생산능력 및 생산실적

(단위: MT)

구 분	생산품목	생산능력*	24년 생산실적	23년 생산실적	22년 생산실적
사모아공장	캔 제품	108,000	93,010	78,643	82,947
	파우치 제품		5,033	6,775	3,320
에콰도르공장	캔 제품	36,000	1,932	4,321	9,582
	파우치 제품		29,772	25,113	26,385

* 생산일수 240일 기준

■ 동원로엑스(주)

가. 주요 원재료 등의 현황

- 해당사항 없음

나. 생산설비의 현황

(1) 유형자산의 현황

[자산항목 : 토지] (단위 : 백만원)

사업 부문	소유형태	소재지	기초장부가액	당기증감		당기 상각 등	당기말 장부가액	비고
				증가	감소			
물류 사업부	자가보유	인천 외	87,732	88	-	-	87,820	-

[자산항목 : 건물] (단위 : 백만원)

사업 부문	소유형태	소재지	기초장부가액	당기증감		당기 상각 등	당기말 장부가액	비고
				증가	감소			
물류 사업부	자가보유	인천 외	44,405	17,198		1,902	59,701	-

[자산항목 : 구축물] (단위 : 백만원)

사업 부문	소유형태	소재지	기초장부가액	당기증감		당기 상각 등	당기말 장부가액	비고
				증가	감소			
물류 사업부	자가보유	광양 외	2,191	1,337	0	330	3,198	-

[자산항목 : 기계장치] (단위 : 백만원)

사업 부문	소유형태	소재지	기초장부가액	당기증감		당기 상각 등	당기말 장부가액	비고
				증가	감소			
물류 사업부	자가보유	당진 외	18,212	2,365	19	4,851	15,707	-

[자산항목 : 차량운반구] (단위 : 백만원)

사업 부문	소유형태	소재지	기초장부가액	당기증감		당기 상각 등	당기말 장부가액	비고
				증가	감소			
물류 사업부	자가보유	포항 외	2,018	1,734	-	630	3,123	-

[자산항목 : 공기구비품] (단위 : 백만원)

사업 부문	소유형태	소재지	기초장부가액	당기증감		당기 상각 등	당기말 장부가액	비고
				증가	감소			
물류 사업부	자가보유	서울 외	3,700	4,524	3	1,960	6,261	-

[자산항목 : 기타의유형자산] (단위 : 백만원)

사업 부문	소유형태	소재지	기초장부가액	당기증감		당기 상각 등	당기말 장부가액	비고
				증가	감소			
물류 사업부	자가보유	이천 외	623	302	-	242	683	-

(2) 투자부동산의 현황

[자산항목 : 토지] (단위 : 백만원)

사업 부문	소유형태	소재지	기초장부가액	당기증감		당기 상각 등	당기말 장부가액	비고
				증가	감소			
물류 사업부	자가보유	인천 외	70,706	-	212	-	70,495	-

[자산항목 : 건물] (단위 : 백만원)

사업 부문	소유형태	소재지	기초장부가액	당기증감		당기 상각 등	당기말 장부가액	비고
				증가	감소			
물류 사업부	자가보유	인천 외	3,525	247	-	195	3,578	-

■ (주)동원홈푸드

가. 주요 원재료 등의 현황

(단위 : 백만원)

사업부문	매입유형	품 목	구체적용도	매입액	비 고
유통 조미	상품	상품	도소매판매	1,407,967	

축육	원부재료 저장품	국내원재료	조미가공	420,337	
		수입원재료	조미가공	25,764	
		부자재	조미가공	18,865	
소 계				1,872,933	

나. 주요 원재료 등의 가격변동추이

(단위 :원/KG)

품 목	제 28기	제 27기	제 26기
소스 등의 원재료	2,112	2,645	2,512

다. 생산능력 및 생산능력의 산출근거

(1) 생산능력

(단위 :천원)

사업부문	품 목	사업소	제 28기	제 27기	제 26기
유통 조미 축육 축육부문	수산물	성남공장	7,778,134	7,497,224	6,335,335
	조미식품	아산공장	149,838,206	138,135,160	131,965,009
	조미식품	가산공장	양도	양도	양도
	조미식품	충주공장	56,600,026	49,254,025	45,316,277
	축산물	금천	236,975,053	188,936,357	186,723,748
	축산물	유통	66,246,146	51,504,142	67,561,057
합 계			517,437,566	435,353,906	437,901,426

(2) 생산능력의 산출근거

① 산출기준 : 가동시간기준

-일반식품/유통/조미식품부문 : 일(8시간), 월(22일)기준

② 산출방법

(단위 :천원)

부 문	사 업 소	일	월	연간
유통/조미/축육	성남공장	29,463	648,178	7,778,134
	아산공장	567,569	12,486,517	149,838,206
	충주공장	214,394	4,716,669	56,600,026
	금천	897,633	19,747,921	236,975,053
	유통	250,932	5,520,512	66,246,146

③ 평균가동시간

부 문	1일 평균가동시간	월 평균가동일수	연간가동일수	평균가동시간
일반식품 유통 및 조미식품	8	22	264	2,112

라. 생산실적 및 가동률

(1) 생산실적

(단위 :천원)

사업부문	품 목	사업소	제 28기 연간	제 27기 연간	제 26기 연간
유통 조미 축육	수산물	성남공장	7,447,370	7,183,893	6,119,925
	조미식품	아산공장	147,967,319	132,171,339	124,492,373
	조미식품	충주공장	54,622,837	49,731,052	41,930,116
	축산물	금천	201,213,175	187,148,640	184,884,618
	축산물	유통	64,345,455	62,273,243	56,197,368
합계			475,596,156	438,508,168	413,624,400

(2) 당해 사업연도의 가동률

(단위 : 시간,%)

부 문	가동가능시간	실제가동시간	평균가동률
조미식품	2,112	2,073	98.14%

4. 매출 및 수주상황

■ 동원산업(주)

가. 매출실적

(단위 : 백만원)

매출유형	품 목		제 56기	제 55기	제 54기
어획물 매 출	선망.연승 트롤	내수	152,002	161,546	148,345
		수출	117,259	112,139	129,950
		합계	269,261	273,685	278,295
상 품 제 품 매 출	상품,수산물	내수	339,103	293,552	317,557
		수출	149,888	183,784	179,219
		합계	488,991	477,335	496,776
물류	보관, 수배송	내수	19,952	21,301	20,523
		수출	-	-	-
		합계	19,952	21,301	20,523
임 대 매출등	임대매출등	내수	192,886	204,519	138,578
		수출	108,323	113,317	97,305
		합계	301,210	317,836	235,883
합 계		내수	703,944	680,918	625,002
		수출	375,470	409,240	406,475
		합계	1,079,415	1,090,158	1,031,477

※ 위 매출액은 별도재무제표 기준으로 작성되었으며, 연결기준 사업부문별 매출액은 Ⅲ. 재무에 관한 사항 - 3. 연결재무제표 주석 - 41. 영업부문을 참조하시기 바랍니다.

나. 판매경로 및 판매방법 등

(1) 판매조직

해 양 수 산 본 부	
해양수산사업	부산지사
선망,연승 및 트롤 어획물 판매	국제해운대리점 및 항만하역 매출

유 통 본 부		
생산사업	국내유통	해외유통
참치캔 및 수산물 가공	참치횟감, 연어 및 수산물 판매	참치캔 및 수산물 판매

물 류 본 부			
3자물류사업	수송주선사업	포워딩사업	도매물류사업
창고보관업	항만하역	냉장보관업	-

(2) 판매경로
⊙ 어획물 매출
┌ 내수 - 참치캔 원료 등 (56.45%)
└ 수출 - 중국,태국 등 (43.55%)

⊙ 제품,상품 매출 - 홋감용참치, 참치캔, 연어 및 수산물 등
┌내수 - 홋감 (69.35%)
└수출 - 태국,일본 등 (30.65%)

⊙ 물류 매출
내수 - 항만, 물류대행 등 (100%)

⊙ 기타 매출
┌ 내수 - 임대, 태양광 매출 등 (64.04%)
└ 수출 - 대리점 용역매출 등 (35.96%)

※ 위 매출액은 별도재무제표 기준으로 작성되었으며, 연결기준 사업부문별 매출액은 Ⅲ. 재무에 관한 사항 - 3. 연결재무제표 주석 - 41. 영업부문을 참조하시기 바랍니다.

(3) 판매방법 및 조건
⊙ 수산사업부문 - 어획물
┌ 수출 - L/C,T/T 결제
└ 내수 - 현금 및 외상 판매

(4) 판매전략
1) Global Marketing 체계 구축을 통한 시장지배력 강화
2) 수산물 유통사업 정착 및 고부가가치 사업 창출
3) 물류사업의 대형화, 전문화를 통해 대외경쟁력 확보
4) 전국 항만 거점 보유로 인한 물류 전분야 서비스 제공 능력 확보

■ (주)동원에프앤비

가. 매출실적

(단위 : 천원)

사업부문	매출 유형	품 목		제 25 기	제 24 기	제 23 기
일반 식품	제상품 매출	참치 통조림외	수 출	112,202,854	107,985,146	100,235,184
			내 수	1,954,469,483	1,691,747,531	1,618,517,926

			합 계	2,066,672,337	1,799,732,677	1,718,753,110
	기타매출		수 출	274,509	274,509	274,509
			내 수	23,473,322	18,301,977	19,874,634
			합 계	23,747,831	18,576,486	20,149,143
	소 계		수 출	112,477,363	108,259,655	100,509,693
			내 수	1,977,942,805	1,710,049,508	1,638,392,560
			합 계	2,090,420,168	1,818,309,163	1,738,902,253
조미 유통 식품	제상품 매출	소스류 및 유통사업 외	수 출	12,497,756	8,579,419	9,869,829
			내 수	2,151,276,846	2,022,753,633	1,835,929,069
			합 계	2,163,774,602	2,031,333,051	1,845,798,898
	기타매출		수 출	-	-	-
			내 수	4,238,359	5,201,665	12,520,835
			합 계	4,238,359	5,201,665	12,520,835
	소 계		수 출	12,497,756	8,579,419	9,869,829
			내 수	2,155,515,205	2,027,955,297	1,848,449,904
			합 계	2,168,012,961	2,036,534,716	1,858,319,732
사료	제상품 매출	배합 사료	수 출	-	-	-
			내 수	224,458,970	255,499,780	222,247,297
			합 계	224,458,970	255,499,780	222,247,297
	기타매출		수 출	-	-	-
			내 수	721,064	17,273	44,500
			합 계	721,064	17,273	44,500
	소 계		수 출	-	-	-
			내 수	225,180,034	255,517,053	222,291,797
			합 계	225,180,034	255,517,053	222,291,797
온라인사업	제상품 매출	참치 통조림외	수 출	-	-	-
			내 수	-	249,241,729	203,135,832
			합 계	-	249,241,729	203,135,832
	기타매출		수 출	-	-	-
			내 수	-	1,241,756	927,980
			합 계	-	1,241,756	927,980
	소 계		수 출	-	-	-
			내 수	-	250,483,485	204,063,812
			합 계	-	250,483,485	204,063,812
합 계			수 출	124,975,119	116,839,074	110,379,521
			내 수	4,358,638,044	4,244,005,343	3,913,198,073
			합 계	4,483,613,163	4,360,844,417	4,023,577,594

(*)온라인사업부문은 2024년 9월부로 일반식품부문에 편입되었습니다.

나. 판매경로 및 판매방법 등

(1) 판매경로

사업부문	판매경로	매출비중(%)
일반식품	백화점, 할인점, 농협 등	47.21
	대리점	15.54
	직판, 기타	37.25
조미유통	외식	8.33
	제조업체	4.21
	리테일, 기타	8.31
	급식 등	23.95
	음식점 등	55.21
사료	대리점	88.67
	직판, 기타	11.33

(2) 판매방법 및 조건
① 제품, 상품 ┌ 수출 - L/C 결제, T/T 결제
└ 내수 - 현금 및 외상판매

(3) 판매전략
① 정확한 시장분석 및 대응
② 정도 영업
③ 품질 최우선의 제품생산
④ 제품 및 환경의 안전성 확보

■ 동원시스템즈(주)

가. 품목별 수출/내수 매출액

(단위 : 백만원)

사업 부문	매출 유형	품 목		제 45 기	제 44 기	제 43 기
포장	제품/상품	연포장/PET/유리병	수출	196,164	199,500	238,198
			내수	453,380	449,831	447,613
			합계	649,544	649,331	685,811
		제관(CAN)	수출	115,865	88,089	102,773
			내수	372,242	337,284	344,807
			합계	488,107	425,373	447,580
		알미늄	수출	39,631	49,002	98,029
			내수	50,272	45,932	61,897
			합계	89,903	94,934	159,926
		수지	수출	19,195	20,736	25,961
			내수	16,725	22,930	29,232
			합계	35,920	43,666	55,193
		인쇄	수출	4	-	9
			내수	31,139	28,620	36,422
			합계	31,143	28,620	36,431
기타 (용역수익 외)			수출	6,184	5,045	11,694
			내수	33,455	29,682	40,364
			합계	39,639	34,727	52,058
합계			수출	377,043	362,372	476,664
			내수	957,213	914,279	960,335
			합계	1,334,256	1,276,651	1,436,999

나. 판매경로 및 판매방법 등

(1) 판매조직

① 포장부문 : 포장영업1팀, 포장영업2팀, 해외영업팀, 알미늄마케팅팀, 2차전지마케팅팀, 수지영업팀, 이차전지영업팀(1, 2파트), 패키징영업1팀, 2팀(캔, 유리병),패키징영업3팀,4팀(아셉틱,PET)

(2) 판매경로 및 판매경로 별 매출액 비중

구분	판매경로	매출액	비중
내수매출	대리점	6,865	0.5%
	직거래	950,348	71.2%
해외매출	수출	437,343	32.8%
연결조정		(60,299)	(4.5%)
전체 합계		1,334,257	100.0%

(3) 판매방법 및 조건
① 국 내 : 현금 및 외상판매
② 해 외 : 취소불능 일람불 신용장에 의한 판매 및 전신송금방식에 의한 판매

(4) 판매전략

① 연포장
최고 양질의 제품을 공급하여 고객 불만을 최소화시키는 불량율 제로의 적극적이고 공격적인 판매전략을 펼치고 있습니다. 또한 품질과 납기는 높은 기술수준과 ISO 검사 표준을 효율적으로 적용함으로써 경쟁사와 차별화 시키고 있습니다. 신규거래선을 개척하고 수출지역을 다변화함으로써 경쟁력을 확보하고, 연구소와의 협업을 통해 신기술 제안영업을 확대해 나갈 것입니다. 이와 더불어 항상 앞서 나가고 있다는 제일주의를 판매전략과 연계시켜 공격적인 판매 활동을 지향하고 있습니다.

② PET사업
PET 사업부문은 다양한 품종과 디자인을 위한 생산기술과 설비를 확보하고 있으며, 철저한 품질 관리를 통해 제품 경쟁력을 높이는 노력을 지속적으로 추진하고 있습니다. 성장 가능성이 있는 고객을 발굴하여 동반 성장 체계구축과 In-Plant(고객의 사업장에 당사 설비를 설치하여 포장재 공급) 투자 등 공격적인 영업 전략을 추진하는 한편, 주요 고객 Needs에 적극 대응하여 PET 시장에서의 당사의 역할을 지속적으로 넓히기 위해 노력하고 있습니다. 이와 동시에 제품 경량화, 재활용 Chip 등 친환경 ESG 경영활동을 지속하고 있습니다.

③ Aseptic(무균충전)
아셉틱 사업은 멸균된 용기에 멸균된 내용물을 무균환경에서 충전, 밀봉하여 안전한 음료를 제조하는 사업입니다. 기존HR(내열) 용기의 고온 충전 방식과는 달리 상온 충전 방식이기 때문에PET 용기의 경량화가 가능하여 친환경적입니다. 당사는 최신 자동화 라인의 적극적인 도입으로 국내 최고의 무균충전 생산설비를 도입하였습니다. Pilot설비를 통한 음료 개발과 디자인 개발, HACCP/GMP 등 다양한 인증 획득으로 개발부터 생산, 납품까지 고객의 니즈에 맞춘 원스탑 생산과 차별화된 서비스를 제공하고 있습니다.

④ 유리병
국내 최대의 유리병 제조사로서 최고 품질을 갖춘 제품의 적기 공급 및 적극적인 A/S 제공을 통해 고객 만족을 최우선으로 추구하고 있습니다. 국내에서 시판되는 모든 유리병 색상과 다양한 병형을 생산 가능한 사업장 설비와 높은 제조 기술, 환경을 우선하는 생산체계를 활용하여 고객별 맞춤 서비스를 제공하고 있습니다. 고객이 필요로 할 시 CAN, PET, Aseptic 사업과 연계한 판매 서비스를 제공하여 종합 포장재 제조사로서의 강점을 활용한 판매전략을 전개하고 있습니다.

⑤ 제관(CAN)
CAN 사업부문은 3개의 대형 제관업체가 경쟁하고 있는 사업입니다. 국내CAN 수요는 약 64억관 수준으로 예상되나 국내 수요 대비 공급 능력이 높고, 초기 투자비가 높은 장치산업에 해당되어 가동 물량 확보를 위한 가격경쟁이 심한 상황입니다. 이에 당사는 수율 향상, 지속적인 원가 절감, 거래선과의 기술 및 제품 개발 협업체계 강화 등을 통하여 높은 수준의 가

동률을 유지하고 사업 경쟁력을 견고히 하고 있습니다. 또한 BTC 등의 고부가 제품의 비중을 지속적으로 확대하여 매출 확대와 수익성 개선에 힘쓰고 있습니다.

⑥ 알루미늄
품질 향상과 신제품 개발과 신규거래처 확보, 해외시장개척 등을 통해 매출을 증대하고 있습니다. 특히 부가가치를 높이기 위해 가공, 세정 등의 2차가공을 통해 매출을 확대시키고, 수익성을 개선해 나가고 있습니다. 또한 수익성 증대와 미래성장을 위해2차전지용 양극박 사업으로의 확장을 진행 중에 있습니다.

⑦ 수지
당사가 개발한 신제품을 내세워 시장 개척에 나서는 등 차별화된 마케팅을 추진할 계획입니다. 기존 디스플레이용 Glass 보호필름은 공정용 외 출하용으로 제품 확대를 추진 중에 있으며, 더불어 IT기기용 Glass 보호필름으로 제품군 확장을 추진 중에 있습니다. 그 외 레트로트 파우치용 CPP필름 개발 등으로 사업영역을 확장코자 R&D 활동 또한 지속적으로 진행하고 있습니다.

⑧ 인쇄
최신 기계설비를 구축함과 함께 습도, 온도의 영향을 많이 받는 지류 작업 환경을 최적의 공간으로 확보하였습니다. 또한 자동화라인 구축으로 생산 원가 절감 및 생산성 향상을 도모하고 있습니다. 또한 기존 판지상자의 제품들에 비하여 기능성과 고급화를 지속적으로 가미하여 특허기술을 확보하고 뷰티 마스크백 박스 등 고부가가치 제품을 증대시키고 있습니다.

⑨ 2차전지
당사가 주력으로 생산하는 2차전지 부품인 원형 CAN 의 경우, 생산을 위하여 필요한 금형 설계 및 제작, 공구설계 및 제작, 생산공정 설계, 제품 설계, 공정 관리, 품질 관리 및 성능 테스트 등에 필요한 거의 대부분의 기술을 자체적으로 보유하고 있고, 당사는 이러한 기술력을 바탕으로 현재 2차전지 중대형 원형CAN사업에 진출하기 위하여 최선의 노력을 다하고 있습니다. 그리고 40년 이상 축적된 알미늄 사업의 기술과 경험을 바탕으로 시작한 알미늄 양극박 사업은 그간 집중적 연구개발을 통해 기계적 성질을 향상시켜 초고강도 양극박과 초박박 제품을 실현하여 양산 및 판매 중이며, 배터리 제조사의 배터리 성능 향상과 제조 공정성을 개선할 수 있도록 차별화된 기술을 제공하는 등 제품 경쟁력을 확보하였으며, 이를 통해 급성장하는 이차전지 산업과 함께 지속적으로 사업을 확대해 나갈 계획입니다.

(5) 주요매출처
 연결실체의 주요매출처는 (주)동원에프앤비 등이 있으며, (주)동원에프앤비 및 그 종속기업이 전체 매출에서 차지하는 비율은 13.2%입니다.

(6) 2024년 기말 현재 당사 재무제표에 중요한 영향을 미치는 장기공급계약 수주거래는 없습니다.

■ STARKIST Co.

(단위 : 천USD)

매출유형	품 목	2024년	2023년	2022년

일반식품	제품	수출	835,238	831,674	850,897

※ 스타키스트의 매출액은 StarKist Samoa Co., Marine Trading Pacific Inc. 및 Galapesca S.A.를 포함한 연결재무제표를 기준으로 작성하였습니다.

■ 동원로엑스(주)

가. 매출실적

(단위 : 백만원)

매출유형	제 14기	제 13기	제 12기
운송	298,214	300,863	322,744
하역	103,093	108,047	105,150
보관 및 임대	32,184	42,860	39,544
생산물류(*)	12,523	53,243	106,581
유통	437,866	390,735	428,720
국제	187,389	145,186	211,491
합 계	1,071,269	1,040,935	1,214,230

(*) 당사는 2023년 4월에 생산물류 사업 대부분을 바탕으로 넥스트로(주)를 설립하였습니다
.

나. 판매경로 및 판매방법 등

(1) 판매조직

국내사업본부			
운송	하역	보관 및 임대	생산물류
유통			-

국제사업본부			
국제			

(2) 판매경로
⊙ 물류사업
┌ 국내 - 운송, 하역, 보관 및 임대, 생산물류, 유통, 국제(국내화주) 등 (99.58%)
└ 국외 - 국제(해외화주) 등 (0.42%)

(3) 판매방법 및 조건
⊙ 물류사업
┌ 국내 - 현금 및 외상 판매
└ 국외 - T/T 결제

(4) 판매전략
1) 물류사업의 대형화, 전문화를 통해 대외인지도 확보
2) 전국 유통센터 및 보관 거점 보유로 서비스 경쟁력 제고
3) 전국 항만 거점 보유로 인한 물류 전분야 서비스 제공 능력 확보
4) 해외거점 및 전세계 130여 파트너사와 연계한 최적의 선복수배를 통한 안정적 화물운송 및 부정기 벌크선박 제휴 통한 용선 등 일관국제물류서비스 제공

■ (주)동원홈푸드

가. 매출실적

(단위 : 백만원)

매출유형	품 목		제 28기	제 27기	제 26기
상 품 제 품 매 출	상품,수산물	내수	2,355,508	2,229,424	2,065,764
		수출	2,753	1,839	1,601
		합계	2,358,261	2,231,263	2,067,365
임 대 매출등	임대매출등	내수	4,238	5,202	3,425
		수출	-	-	-
		합계	4,238	5,202	3,425
합 계		내수	2,359,746	2,234,626	2,069,189
		수출	2,753	1,839	1,601
		합계	2,362,499	2,236,465	2,070,790

나. 판매경로 및 판매방법 등

사업부문	판매경로	매출비중(%)
유통 및 조미식품	외식	8.33
	제조업체	4.21
	리테일, 기타	8.31
	급식 등	23.95
	음식점 등	55.21

5. 위험관리 및 파생거래

■ 동원산업(주)

가. 시장위험과 위험관리

(1) 위험관리의 개요
연결회사는 금융상품을 운용함에 따라 신용위험, 유동성위험, 환위험, 이자율위험 및기타 가격위험에 노출되어 있습니다. 본 주석은 연결회사의 상기 위험에 대한 노출정도 및 이와 관련하여 연결회사가 수행하고 있는 자본관리와 위험관리의 목적, 정책 및 절차와 위험측정방법 등에 대한 질적 공시사항과 양적 공시사항을 포함하고 있습니다.

(2) 위험관리 개념체계
연결회사의 위험관리는 재무적 성과에 영향을 미치는 잠재적 위험을 식별하여 이를 허용가능한 수준으로 감소, 제거 및 회피하는 것을 그 목적으로 하고 있습니다. 연결회사는 전사적인 수준의 위험관리 정책 및 절차를 마련하여 운영하고 있으며, 재무부문에서 위험관리에 대한 총괄 책임을 담당하고 있습니다.

(3) 금융위험관리
① 신용위험
연결회사는 금융상품의 당사자 중 일방이 의무를 이행하지 않아 상대방에게 재무손실을 입힐 신용위험에 노출되어 있습니다. 연결회사는 신용위험을 관리하기 위하여 신용도가 일정 수준 이상인 거래처와 거래하고 있으며, 금융자산의 신용보강을 위한 정책과 절차를 마련하여 운영하고 있습니다. 연결회사는 신규 거래처와 계약시 공개된 재무정보 등을 이용하여 거래처의 신용도를 평가하고 이를 근거로 신용거래한도를 결정하고 있으며, 담보 또는 지급보증을 제공받고 있습니다. 또한, 연결회사는 주기적으로 거래처의 신용도를 재평가하여 신용거래한도를 재검토하고 담보수준을 재조정하고 있으며, 회수가 지연되는 금융자산에 대하여는 매월 회수지연 현황 및 회수대책을 보고하고 있으며 지연사유에 따라 적절한 조치를 취하고 있습니다.

금융자산의 장부금액은 신용위험에 대한 최대노출정도를 표시하고 있습니다. 당기말과 전기말 현재 연결회사의 신용위험에 대한 최대노출정도는 다음과 같습니다.

(단위: 천원)

구 분	당기말	전기말
현금성자산	355,374,354	637,707,852
당기손익-공정가치 측정 채무상품	125,358,663	76,813,653
기타포괄-공정가치 측정 채무상품	5,073,445	5,095,580
상각후원가 측정 채무상품	10,156,894	-
단기금융예치금	164,256,807	534,930,891
장기금융예치금	262,000	262,000
매출채권및기타채권	1,110,532,525	1,103,195,071
장기매출채권및기타채권	20,438,436	26,708,909
금융보증계약(*)	7,145,735,088	2,846,237,591
합 계	8,937,188,212	5,230,951,547

(*) 연결회사는 타인의 차입금 등에 대해 담보 및 금융보증을 제공하는 신용위험에 노출되어 있으며, 연결회사의 경영진은 타인의 의무불이행으로 인한 손실은 예상하고 있지 않습니다. 상기 금액은 담보 및 보증 설정액입니다.

한편, 연결회사는 국민은행 등의 금융기관에 현금및현금성자산 및 단기금융상품 등을 예치하고 있으며, 신용등급이 우수한 금융기관과 거래하고 있으므로 금융기관으로부터의 신용위험은 제한적입니다. 상기 신용위험에 노출된 금융자산 외에 연결회사는 주택 중도금 대출 및 시행사의 프로젝트파이낸싱 등과 관련하여 금융보증계약을 체결하고 있습니다. 따라서 채무상품의 계약조건에 따라 지급기일에 채무자가 차입금을 지급하지 못할 경우, 연결회사는 동 채무상품 보유자가 입은 손실을 보상하기 위해 금융보증계약금액을 지급하여야 하는 신용위험에 노출되어 있습니다. 연결회사는 금융보증계약 체결 전에 시행사의 사업성 평가 등을 수행하여 신용위험을 최소화하기 위한 노력을 기울이고 있으며, 금융보증계약의 상세내역은 주석 37에서 설명하고 있습니다.

② 유동성위험

연결회사는 현금 등 금융자산을 인도하여 결제하는 금융부채에 관련된 의무를 충족하는 데 어려움을 겪게 될 유동성위험에 노출되어 있습니다. 연결회사의 경영진은 유동성위험을 관리하기 위하여 단기 및 중장기 자금관리계획을 수립하고 현금유출예산과 실제현금유출액을 지속적으로 분석・검토하여 금융부채와 금융자산의 만기구조를 대응시키고 있습니다. 연결회사의 경영진은 영업활동현금흐름과 금융자산의 현금유입으로 금융부채를 상환가능하다고 판단하고 있습니다. 한편, 연결회사는 필요할 경우 일시적으로 발생할 수 있는 유동성위험을 관리하기 위하여 하나은행 등과 당좌차월약정을 체결하고 있습니다.

③ 환위험
연결회사는 수출 및 원재료 수입 거래와 관련하여 USD, JPY, EUR 등의 환율변동위험에 노출되어 있습니다. 연결회사의 경영진은 내부적으로 원화 환율 변동에 대한 환위험을 수시로 측정하고 있습니다.

당기말과 전기말 현재 외화자산부채에 적용된 외화단위당 환율정보는 다음과 같습니다.

외화	당기말	전기말
USD	1,470.00	1,289.40
JPY	9.36	9.13
EUR	1,528.73	1,426.59
AUD	913.68	880.08
CAD	1,023.96	974.64
GBP	1,843.67	1,641.79
CNY	201.27	180.84
VND	0.06	0.05
NOK	129.62	126.41

④ 기타 가격위험관리

(i) 가격위험

연결회사는 재무상태표상 기타포괄손익-공정가치 측정 금융자산 또는 당기손익-공정가치 측정 금융자산으로 분류되는 연결회사 보유 지분증권의 가격위험에 노출되어있습니다.

연결회사는 지분증권에 대한 투자로 인한 가격위험을 관리하기 위해 포트폴리오를 분산투자하고 있으며 포트폴리오의 분산투자는 연결회사가 정한 한도에 따라 이루어집니다.

연결실체가 보유하고 있는 상장주식은 대부분 공개시장에서 거래되고 있으며, KOSPI 주가지수, KOSDAQ 주가지수 또는 해외 OSLO 주가지수 중 하나에 속해 있습니다.

(ii) 당기손익 및 기타포괄손익

연결회사의 투자 금융상품이 당기손익 및 기타포괄손익에 미치는 영향은 주석 28에서 설명하고 있습니다.

(iii) 자본관리

연결회사의 자본관리는 건전한 자본구조의 유지를 통한 주주이익 극대화를 목적으로하고 있으며, 자본관리의 일환으로 안정적인 배당을 시행하고 있습니다. 연결회사의 자본구조는 차입금에서 현금및현금성자산 등을 차감한 순부채와 자본으로 구성됩니다. 당기말과 전기말 현재 연결회사가 자본으로 관리하고 있는 항목의 내역은 다음과같습니다.

(단위: 천원)

구 분	당기말	전기말
순부채:		
부채(차입금 및 사채)	2,353,893,583	2,979,439,350
차감:현금및현금성자산	(355,677,146)	(637,868,932)
순부채	1,998,216,437	2,341,570,418
자본	3,246,412,301	3,135,721,276
순부채비율	61.55%	74.67%

나. 파생상품 거래 현황

(1) 동원로엑스냉장투(주) 설립 관련 주주간 계약
2020년 연결회사는 동원로엑스냉장투(주)를 설립하였으며, 회사 설립에 함께 참여한 Inter Oceanic Holdings, LLC.와 별도의 주주간 계약을 체결하였습니다. 당기말현재 Inter Oceanic Holdings, LLC.는 동원로엑스냉장투(주)의 보통주 262,500주를 보유하고 있습니다.

① 주주간 계약의 내용

구 분	내 용	
	비지배주주 보유 풋옵션	연결회사 보유 콜옵션
계약의 종류	주주간 계약에 의한 매도 및 매수청구권	
계약 당사자	① 의무자: 동원산업(주) 또는 동원산업(주)가 지정하는 제3자 ② 권리자: Inter Oceanic Holdings, LLC.	① 의무자: Inter Oceanic Holdings, LLC ② 권리자: 동원산업(주) 또는 동원산업(주)가 지정하는 제3자
매도청구권 행사 대상주식	동원로엑스냉장투(주) 보통주 262,500주	
계약체결일	2020년 4월 1일	
행사시기	인수일("최초투자일")로부터 5년이 되는 날로부터 10년이 되는 날 이내	
행사금액	인수일로부터 풋옵션을 행사하는 날까지 연 5%의 복리에 따라 계산한 이자금액을 가산한 금액에서 동 기간동안 지급된 배당을 차감한 금액	인수일로부터 콜옵션을 행사하는 날까지 연 7.5%의 복리에 따라 계산한 이자금액을 가산한 금액에서 동 기간동안 지급된 배당을 차감한 금액
계약조건	"Inter Oceanic Holdings, LLC."는 보유하고 있는 동원로엑스냉장투(주)의 보통주 262,500주를 일정한 조건에 따라 "동원산업(주)"에게 매수하여 줄 것을 요구할 수 있는 권리 ("매도청구권")를 가짐	"동원산업(주)"는 보유하고 있는 동원로엑스냉장투(주)의 보통주 262,500주를 일정한 조건에 따라 "Inter Oceanic Holdings, LLC."에게 매도할 것을 요구할 수 있는 권리 ("매수청구권")를 가짐

② 회계처리
연결회사는 Inter Oceanic Holdings, LLC.가 보유한 매도청구권에 대하여 행사가격의 현재가치 3,514백만원을 매도청구권부채로 인식하고 자본에서 차감하였으며, 최초인식 이후의 장부금액 변동은 자본으로 인식하고 있습니다.

■ (주)동원에프앤비

연결실체는 금융상품과 관련하여 신용위험, 유동성위험, 이자율위험 및 가격위험과 같은 다양한 금융위험에 노출되어 있습니다. 연결실체의 위험관리는 연결실체의 재무적 성과에 영향을 미치는 잠재적 위험을 식별하여 연결실체가 허용가능한 수준으로 감소, 제거 및 회피하는 것을 그 목적으로 하고 있습니다. 연결실체는 전사적인 수준의 위험관리 정책 및 절차를 마련하여 운영하고 있으며, 연결실체의 재무부문에서 위험관리에 대한 총괄책임을 담당하고 있습니다. 연결실체의 재무부문은 이사회에서승인된 위험관리 정책 및 절차에 따라 연결실체의 영업과 관련한 금융위험을 감시하고 관리하는 역할을 하고 있으며, 연결실체의 내부감사인은 위험관리 정책 및 절차의준수 여부와 위험노출 한도를 지속적으로 검토하고 있습니

다.

(1) 위험관리
① 신용위험관리
신용위험은 계약 상대방이 계약상의 의무를 불이행하여 연결실체에 재무적 손실을 미칠 위험을 의미합니다. 신용위험은 영업수익 창출을 위한 거래 뿐 아니라, 현금성자산과 금융자산에 포함된 금융기관예치금, 대여금 등의 기타 금융상품으로부터 발생할 수 있습니다.

연결실체는 금융상품의 당사자 중 일방이 의무를 이행하지 않아 상대방에게 재무손실을 입힐 신용위험에 노출되어 있습니다. 연결실체의 경영진은 신용위험을 관리하기 위하여 신용도가 일정 수준 이상인 거래처와 거래하고 있으며, 금융자산의 신용보강을 위한 정책과 절차를 마련하여 운영하고 있습니다. 연결실체는 신규 거래처와 계약시 공개된 재무정보 등을 이용하여 거래처의 신용도를 평가하고 이를 근거로 신용거래한도를 결정하고 있으며, 담보 또는 지급보증을 제공받고 있습니다. 또한, 연결실체는 주기적으로 거래처의 신용도를 재평가하여 신용거래한도를 재검토하고 담보수준을 재조정하고 있으며, 회수가 지연되는 금융자산에 대하여는 분기 단위로 회수지연 현황 및 회수대책을 보고하고 지연사유에 따라 적절한 조치를 취하고 있습니다.

금융자산의 장부금액은 신용위험에 대한 최대노출정도를 표시하고 있습니다. 당기말과 전기말 현재 연결실체의 신용위험에 대한 최대 노출정도는 다음과 같습니다.

(단위 : 천원)

구 분	당기말	전기말
현금성자산	51,219,372	137,668,503
단기금융예치금	23,000,000	92,627,366
매출채권및기타채권(대손충당금 차감전 총계기준)	386,464,933	379,009,957
장기금융예치금	10,000	10,000
장기매출채권및기타채권(대손충당금 차감전 총계기준)	19,915,203	25,643,776
합 계	480,609,508	634,959,602

연결실체는 (주)한국투자증권 등의 금융기관에 현금성자산 등을 예치하고 있으며, 거래 전 금융기관의 신용등급을 확인하고, 신용등급이 우수한 금융기관과 금융거래를 실시하고 있습니다. 또한 관련 금융기관에 대한 신용도를 지속적으로 확인하여 관련 금융거래에서 발생할 수 있는 신용위험을 최소화하고 있으므로 현금성자산 등의 신용위험에 대한 노출정도는 제한적입니다.

② 유동성위험관리
연결실체는 현금 등 금융자산을 인도하여 결제하는 금융부채에 관련된 의무를 충족하는 데 어려움을 겪게 될 유동성위험에 노출되어 있습니다. 연결실체의 경영진은 유동성위험을 관리하기 위하여 단기 및 중장기 자금관리계획을 수립하고 현금유출예산과 실제현금유출액을 지속적으로 분석・검토하여 금융부채와 금융자산의 만기구조를 대응시키고 있습니다. 연결실체의 경영진은 영업활동현금흐름과 금융자산의 현금유입으로 금융부채를 상환가능하다고 판단하고 있습니다. 한편, 연결실체는 필요할 경우 일시적으로 발생할 수 있는 유동성위험을 관리하기 위하여 (주)하나은행 등과 당좌차월 약정등을 체결하고 있습니다.

당기말과 전기말 현재 금융부채의 잔존계약만기에 따른 만기분석은 다음과 같습니 다.

(단위 : 천원)

구 분	장부금액	계약상 현금흐름 (*)	잔존계약만기			
			3개월 미만	3개월 ~ 1년	1년 ~ 5년	5년 이상
당기말:						
매입채무및기타채무	387,875,208	388,176,242	372,051,713	16,124,529	-	-
단기차입금	273,808,000	278,804,527	97,413,376	181,391,151	-	-
장기차입금(유동성대체분포함)	70,833,333	73,408,245	1,690,407	38,524,194	33,193,644	-
사채(유동성대체분포함)	183,693,118	193,591,659	5,111,386	99,226,479	89,253,794	-
장기매입채무및기타채무	33,379,454	37,664,409	-	-	30,272,564	7,391,845
금융보증부채	1,471,597	66,145,810	4,864,444	25,200,360	36,081,006	-
합 계	951,060,710	1,037,790,892	481,131,326	360,466,713	188,801,008	7,391,845
전기말:						
매입채무및기타채무	503,310,972	506,373,600	490,969,438	12,559,444	2,844,718	-
단기차입금	235,961,480	242,308,490	4,272,477	238,036,013	-	-
장기차입금(유동성대체분포함)	108,666,667	109,816,305	3,713,783	67,043,224	39,059,298	-
사채(유동성대체분포함)	294,969,041	320,041,168	11,906,138	115,596,857	192,538,173	-
장기매입채무및기타채무	21,979,839	29,957,681	-	-	22,208,470	7,749,211
금융보증부채	436,299	32,159,473	32,159,473	-	-	-
합 계	1,165,324,298	1,240,656,717	543,021,309	433,235,538	256,650,659	7,749,211

(*) 당기말과 전기말 현재 유동성위험과 관련된 금액은 이자지급액을 포함하였으며, 당기말 현재 연결실체가 금융보증계약으로 인해서 부담할 수 있는 보증의 최대금액은 66,146백만원입니다(주석 25 참조). 연결실체는 이 현금흐름이 유의적으로 더 이른 기간에 발생하거나, 유의적으로 다른 금액일 것으로 기대하지 않습니다. 계약상 만기는 연결실체가 지급을 요구받을 수 있는 가장 빠른 날에 근거한 것입니다.

③ 환위험관리

환율변동위험은 환율변동으로 인하여 금융상품의 미래현금흐름에 대한 공정가치가 변동될 위험입니다. 연결실체는 기업의 영업활동(수익이나 비용이 연결기업의 기능통화와 다른 통화로 발생할 때)으로 인해 환율변동위험에 노출되어 있습니다.

연결실체의 경영진은 내부적으로 원화 환율 변동에 대한 환위험을 수시로 측정하고, 대내적 환위험 관리를 하고 있습니다.

당기말과 전기말 현재 외화자산부채에 적용된 외화단위당 환율정보는 다음과 같습니다.

구 분	당기말	전기말
USD	1,470.00	1,289.40
EUR	1,528.73	1,426.59
JPY	9.36	9.13
CNY	201.27	180.84
AUD	913.68	880.08

GBP	1,843.67	1,641.79
VND	0.06	0.05

당기말과 전기말 현재 기능통화 이외의 외화로 표시된 화폐성자산 및 부채의 장부금액은 다음과 같습니다.

(단위: 천원)

범 주	당기말		전기말	
	자산	부채	자산	부채
USD	16,697,511	32,511,457	24,765,677	31,490,522
EUR	-	4,224,707	-	2,138,734
JPY	8,005,119	25,892,493	6,429,636	35,286,518
CNY	7,303,033	1,221,604	6,106,225	802,557
AUD	-	259,317	-	234,266
GBP	-	551,467	-	800,410
VND	58,360	977,998	53,809	901,724
합 계	32,064,023	65,639,043	37,355,347	71,654,731

다음은 다른 모든 변수가 일정하다고 가정할 때 각 외화에 대한 원화의 환율 10% 변동시 연결기업의 세전순이익에 미치는 효과에 대한 민감도분석 결과입니다.

(단위: 천원)

범 주	당기		전기	
	10% 상승시	10% 하락시	10% 상승시	10% 하락시
USD	(1,581,395)	1,581,395	(672,485)	672,485
EUR	(422,471)	422,471	(213,873)	213,873
JPY	(1,788,737)	1,788,737	(2,885,688)	2,885,688
CNY	608,143	(608,143)	530,367	(530,367)
AUD	(25,932)	25,932	(23,427)	23,427
GBP	(55,147)	55,147	(80,041)	80,041
VND	(91,964)	91,964	(84,792)	84,792
합 계	(3,357,503)	3,357,503	(3,429,939)	3,429,939

상기 민감도 분석은 보고기간말 현재 기능통화 이외의 외화로 표시된 화폐성 자산 및부채를 대상으로 하였습니다.

④ 이자율위험 관리

이자율위험은 시장이자율의 변동으로 인하여 금융상품의 공정가치가 변동할 위험입니다. 연결실체의 경영진은 시장이자율의 변동으로 인해 금융상품의 공정가치 또는 미래현금흐름이 변동할 위험을 고려하여 고정이자율차입금과 변동이자율차입금의 적절한 균형을 유지하

고 있습니다.

(2) 자본관리
연결실체의 자본관리는 건전한 자본구조의 유지를 통한 주주이익 극대화를 목적으로하고 있으며, 자본관리의 일환으로 안정적인 배당을 시행하고 있습니다. 연결실체의 자본구조는 차입금에서 현금및현금성자산 등을 차감한 순부채와 자본으로 구성됩니다. 당기말과 전기말 현재 연결실체의 자본관리지표는 다음과 같습니다.

(단위: 천원)

구분	당기말	전기말
순부채:		
차입금 및 사채	528,334,452	639,597,188
차감:		
현금및현금성자산	(51,248,702)	(137,668,503)
순부채	477,085,750	501,928,685
자본:		
자본 총계	1,082,921,103	973,199,406
순부채 비율	44.06%	51.58%

■ 동원시스템즈(주)

연결기업은 금융상품과 관련하여 신용위험, 유동성위험, 환위험, 이자율위험 및 기타가격위험과 같은 다양한 금융위험에 노출되어 있습니다. 연결기업의 위험관리는 연결기업의 재무적 성과에 영향을 미치는 잠재적 위험을 식별하여 연결기업이 허용 가능한 수준으로 감소, 제거 및 회피하는 것을 그 목적으로 하고 있습니다. 연결기업은 전사적인 수준의 위험관리 정책 및 절차를 마련하여 운영하고 있으며, 연결기업의 경영지원부문에서 위험관리에 대한 총괄책임을 담당하고 있습니다.

가. 시장위험 및 위험관리

연결기업의 시장위험과 이러한 시장위험이 회사의 손익에 미칠 수 있는 영향은 다음과 같습니다.

① 신용위험관리
신용위험은 계약 상대방이 계약상의 의무를 불이행하여 연결기업에 재무적 손실을 입힐 위험을 의미합니다. 신용위험은 영업수익 창출을 위한 거래뿐 아니라, 현금성자산과 금융자산에 포함된 금융기관예치금 및 대여금 등의 기타 금융상품으로부터 발생할 수 있습니다.

연결기업은 금융상품의 당사자 중 일방이 의무를 이행하지 않아 상대방에게 재무손실을 입힐 신용위험에 노출되어 있습니다. 연결기업의 경영진은 신용위험을 관리하기 위하여 신용도가 일정 수준 이상인 거래처와 거래하고 있으며, 금융자산의 신용보강을 위한 정책과 절차를 마련하여 운영하고 있습니다. 또한, 건설 계약 수주시 발주자의 신용도를 평가하여 수주를 결정하고 있습니다. 연결기업은 주기적으로 거래처의 신용도를 재평가하여 신용거래한도를

재검토하고 담보수준을 재조정하고 있으며,회수가 지연되는 금융자산에 대하여는 매월 회수 지연 현황 및 회수대책을 보고하고 지연 사유에 따라 적절한 조치를 취하고 있습니다.

금융자산의 장부금액은 신용위험에 대한 최대노출정도를 표시하고 있습니다. 당기말과 전기말 현재 연결기업의 신용위험에 대한 최대 노출정도는 다음과 같습니다.

(단위: 천원)

구 분	당기말	전기말
현금성자산(*1)	132,235,277	77,867,130
단기금융상품	28,696,807	47,303,525
매출채권및기타채권(유동)	239,185,538	244,283,270
장기금융상품	5,000	5,000
비유동기타채권	3,719,794	3,243,766
금융보증계약(*2)	29,342,000	29,342,000
합 계	433,184,416	402,044,691

(*1) 시재현금은 제외되어있습니다.
(*2) 상기에 포함된 금액은 진안물사랑(주)의 임대형 민간투자사업과 관련된 자금보충의무에 따라 피보증인이 보증금액 전액을 청구한다면 당사 계약 상 지급하여야 할 최대 노출금액입니다.
연결기업은 국민은행 등의 금융기관에 현금성자산 및 단기금융상품 등을 예치하고 있으며, 신용등급이 우수한 금융기관과 거래하고 있으므로 금융기관으로부터의 신용위험은 제한적입니다.

② 유동성위험관리
연결기업은 현금 등 금융자산을 인도하여 결제하는 금융부채에 관련된 의무를 충족하는 데 어려움을 겪게 될 유동성위험에 노출되어 있습니다. 연결기업의 경영진은 유동성위험을 관리하기 위하여 단기 및 중장기 자금관리계획을 수립하고 현금유출예산과 실제현금유출액을 지속적으로 분석·검토하여 금융부채와 금융자산의 만기구조를 대응시키고 있습니다. 연결기업의 경영진은 영업활동현금흐름과 금융자산의 현금유입으로 금융부채를 상환가능하다고 판단하고 있습니다. 한편, 연결기업은 필요할 경우 일시적으로 발생할 수 있는 유동성위험을 관리하기 위하여 KEB하나은행 등과 당좌차월 등의 약정을 체결하고 있습니다.

당기말과 전기말 현재 금융부채의 잔존계약만기에 따른 만기분석은 다음과 같습니다

(단위: 천원)

구 분	장부금액	계약상 현금흐름	잔존계약만기			
			3개월 미만	3개월 ~ 1년	1년 ~ 5년	5년 초과
당기말:						
매입채무및기타채무	186,107,465	186,107,464	185,746,824	344,959	15,681	-
단기차입금	150,000,000	153,212,343	21,578,168	131,634,175	-	-
장기차입금	80,000,000	83,580,171	894,477	62,461,432	20,224,262	-
사채	264,480,715	282,507,159	2,526,025	46,704,592	233,276,542	-
리스부채	5,555,778	6,184,870	384,477	1,190,236	4,564,731	45,426
금융보증계약(*)	-	43,202,000	43,202,000	-	-	-

전기말:						
매입채무및기타채무	226,481,214	226,481,214	226,121,796	344,959	14,458	-
단기차입금	90,000,000	92,276,803	1,062,847	91,213,956	-	-
장기차입금	186,447,000	193,540,457	8,735,594	132,882,769	51,922,094	-
사채	229,562,802	244,169,267	1,922,225	105,624,625	136,622,417	-
리스부채	4,972,819	5,411,921	499,535	1,524,394	3,387,992	-
금융보증계약(*)	-	44,672,000	44,672,000	-	-	-

(*) 금융보증계약에 대하여 상기에 포함된 금액은 진안물사랑(주)의 임대형 민간투자사업과 관련된 자금보충의무에 따라 피보증인이 보증금액 전액을 청구한다면 당사 계약 상 지급하여야 할 최대 약정 금액과 동원신성장2호조합의 잔여출자 약정액에 해당됩니다. 즉시 지급을 요구받을 수 있으므로 3개월 미만으로 구분하였습니다.

③ 환위험관리

연결기업은 수출 및 원재료 수입 거래와 관련하여 USD, JPY, EUR, CAD 및 VND 등의 환율변동위험에 노출되어 있습니다. 연결기업의 경영진은 내부적으로 원화 환율 변동에 대한 환위험을 수시로 측정하고 있습니다.

당기말과 전기말 현재 기능통화 이외의 외화로 표시된 화폐성자산 및 부채의 장부금액은 다음과 같습니다.

<당기말> (단위: 천원)

구 분	USD	JPY	EUR	CAD	VND
자산:					
현금및현금성자산	15,014,833	1,604,475	8,491,344	-	20
매출채권및기타채권	34,691,433	562,183	177,563	828,364	-
자산 합계	49,706,266	2,166,658	8,668,907	828,364	20
부채:					
매입채무및기타채무	5,695,298	617,852	7,629,191	11,397	-
부채 합계	5,695,298	617,852	7,629,191	11,397	-

<전기말> (단위: 천원)

구 분	USD	JPY	EUR	CAD	VND
자산:					
현금및현금성자산	17,204,576	687,777	5,395,865	-	18
매출채권및기타채권	29,998,699	452,469	84,075	3,555,715	-
자산 합계	47,203,275	1,140,246	5,479,940	3,555,715	18
부채:					
매입채무및기타채무	6,307,697	107,866	173,748	10,848	-
부채 합계	6,307,697	107,866	173,748	10,848	-

당기말과 전기말 현재 각 외화에 대한 원화환율 10% 변동시 환율변동이 당기 및 전기의 세전손익에 미치는 영향은 다음과 같습니다.

(단위: 천원)

구 분	당기말		전기말	

	10% 상승시	10% 하락시	10% 상승시	10% 하락시
USD	4,401,097	(4,401,097)	4,089,558	(4,089,558)
JPY	154,881	(154,881)	103,238	(103,238)
EUR	103,972	(103,972)	530,619	(530,619)
CAD	81,697	(81,697)	354,487	(354,487)
VND	2	(2)	2	(2)

상기 민감도 분석은 보고기간말 현재 기능통화 이외의 외화로 표시된 화폐성 자산 및부채를 대상으로 하였습니다.

④ 이자율위험관리
연결기업은 차입금과 관련하여 이자율변동위험에 노출되어 있습니다. 연결기업의 경영진은 시장이자율의 변동으로 인해 미래현금흐름이 변동할 위험을 고려하여 고정이자율차입금과 변동이자율차입금의 적절한 균형을 유지하고 있습니다.

당기말 및 전기말 현재 변동금리부 차입금의 장부금액은 다음과 같습니다.

(단위: 천원)

구 분	당기말	전기말
변동금리부 차입금	40,000,000	196,447,000

당기말 및 전기말 현재 시장이자율 1% 변동시 변동이자율 차입금 이자비용이 연간 순금융원가에 미치는 영향은 다음과 같습니다.

(단위: 천원)

구 분	1% 상승시	1% 하락시
순금융원가	400,000	(400,000)

<전기말> (단위: 천원)

구 분	1% 상승시	1% 하락시
순금융원가	1,964,470	(1,964,470)

(2) 자본관리
연결기업의 자본관리는 건전한 자본구조의 유지를 통한 주주이익 극대화를 목적으로하고 있으며, 자본관리의 일환으로 안정적인 배당을 시행하고 있습니다. 연결기업의 자본구조는 차입금에서 현금및현금성자산 등을 차감한 순부채와 자본으로 구성됩니다. 당기말과 전기말 현재 연결기업이 자본으로 관리하고 있는 항목의 내역은 다음과 같습니다.

(단위: 천원)

구 분	당기말	전기말
순부채:		

차입금(사채포함)	494,480,715	506,009,802
차감: 현금및현금성자산	(132,235,277)	(77,908,426)
순부채	362,245,438	428,101,376
자본:		
자본 총계	836,434,544	774,050,786
순부채비율	43.31%	55.31%

나. 위험관리방식 및 위험관리조직

(1) 리스크관리팀
신용위험을 관리하기 위하여 주기적으로 거래처의 신용도를 재평가하여 신용거래한도를 재검토하고 담보수준을 재조정하고 있으며, 회수가 지연되는 금융자산에 대하여는 매월 회수지연 현황 및 회수대책을 보고하고 지연 사유에 따라 적절한 조치를 취하고 있습니다.

(2) 재경팀 자금파트
환위험을 관리하기 위하여 환율 변동에 대한 환위험을 수시로 측정하고 있으며, 유동성위험을 관리하기 위하여 단기 및 중장기 자금관리계획을 수립하고 현금유출예산과 실제현금유출액을 지속적으로 분석·검토하여 금융부채와 금융자산의 만기구조를 대응시키고 있습니다. 또한 이자율 위험관리를 위해 시장이자율의 변동으로 인해 금융상품의 공정가치 또는 미래현금흐름이 변동할 위험을 고려하여 고정이자율차입금과 변동이자율차입금의 적절한 균형을 유지하고 있습니다.

(3) 재경팀 회계파트
재경팀 회계파트에서는 건전한 자본구조 유지를 위하여 주기적으로 부채비율 등을 분석하고 관리하고 있습니다.

다. 파생상품 및 풋백옵션 등 거래현황

(1) 통화선도 계약
① 제44기(전기) 약정사항
해당사항 없음.
② 제45기(당기) 약정사항
해당사항 없음.

■ STARKIST Co.

당사가 노출된 시장위험은 시장위험은 금리위험, 신용위험, 유동성위험 등이 있습니다. 당사는 시장위험을 허용 가능한 수준으로 관리하기 위해 적절한 프로세스와 정책을 마련하여 운영하고 있습니다. 당사는 계약을 체결하기 전에 위험 평가를 수행하고 적절한 위험 완화 전략을 결정합니다. 당기 중 시장위험에 유의적인 영향을 받지 않았습니다.
(1) 금리위험
당사는 차입금의 이자율위험에 노출되어 있습니다. 변동금리로 차입한 차입금은 회사의 미래현금흐름이 변동할 위험을 내재하고 있습니다.

(2) 신용위험
당사는 상대방이 거래의무를 이행하지 않아 손실이 발생할 위험에 노출되어 있습니다. 이러한 신용위험을 관리하기 위해 신용도가 높은 거래상대방과만 거래합니다. 신용위험에 대한 회사의 최대 노출범위는 회사의 외상매출채권 금액입니다.
(3) 유동성위험
유동성위험은 만기가 도래한 부채에 관련된 의무를 충족하지 못할 위험입니다. 당사는 예측 및 실제 현금 흐름을 지속적으로 모니터링하고 금융자산 및 부채의 만기구조를 대응시킴으로써 유동성 위험을 관리하고 있습니다.

■ 동원로엑스(주)

가. 시장위험과 위험관리
금융상품과 관련하여 회사는 신용위험, 유동성위험 및 시장위험에 노출되어 있습니다. 본 주석은 회사가 노출되어 있는 위의 위험에 대한 정보와 회사의 위험관리 목표,정책, 위험 평가 및 관리 절차에 대해 공시하고 있습니다. 추가적인 계량적 정보에 대해서는 동 재무제표 전반에 걸쳐서 공시되어 있습니다.

(1) 금융위험관리
1) 위험관리 체계
회사의 위험관리 체계를 구축하고 감독할 책임은 이사회에 있습니다. 회사의 위험관리 정책은 회사가 직면한 위험을 식별 및 분석하고, 적절한 위험 한계치 및 통제를 설정하고, 위험이 한계치를 넘지 않도록 하기 위해 수립되었습니다. 위험관리정책과 시스템은 시장 상황과 회사의 활동의 변경을 반영하기 위해 정기적으로 검토되고 있습니다.

2) 신용위험
신용위험이란 고객이나 거래상대방이 금융상품에 대한 계약상의 의무를 이행하지 않아 회사가 재무손실을 입을 위험을 의미하며, 주로 거래처에 대한 매출채권과 기타채권에서 발생합니다.

금융자산의 장부금액은 신용위험에 대한 최대노출정도를 표시하고 있습니다. 당기말과 전기말 현재 회사의 신용위험에 대한 최대 노출정도는 다음과 같습니다.

(단위: 천원)

구 분	당기말	전기말
현금및현금성자산	25,012,586	68,532,984
단기금융자산	26,000,000	25,000,000
장기금융자산	122,000	122,000
매출채권및기타수취채권	153,916,179	179,709,741
장기매출채권및기타수취채권	8,871,540	10,060,797
금융보증계약(*)	11,817,000	11,618,340
합 계	225,739,305	295,043,862

(*) 회사는 특수관계자의 차입금 등에 대해 담보 및 금융보증을 제공하는 신용위험에노출되어 있으며(주석 35), 회사의 경영진은 종속기업 및 관계기업의 의무불이행으로 인한 손실은 예상하고 있지 않습니다. 상기 금액은 담보 및 보증 설정액입니다.

① 매출채권
회사의 경영진은 신용위험을 관리하기 위하여 신용도가 일정 수준 이상인 거래처와 거래하고 있으며, 금융자산의 신용보강을 위한 정책과 절차를 마련하여 운영하고 있습니다. 회사는 회수가 지연되는 금융자산에 대하여는 매월 회수지연 현황 및 회수대책을 보고하고 있으며 지연사유에 따라 적절한 조치를 취하고 있습니다.

회사는 매출채권에 대해 발생할 것으로 예상되는 손실에 대해 충당금을 설정하고 있습니다. 이 충당금은 개별적으로 유의적인 항목에 대한 구체적인 손상차손과 유사한 특성을 가진 금융자산 집합에서 발생하였으나 아직 식별되지 않은 손상차손으로 구성됩니다. 금융자산 집합의 충당금은 유사한 금융자산의 회수에 대한 과거 자료에 근거하여 결정되고 있습니다.

(i) 당기말과 전기말 현재 매출채권 및 계약자산의 각 지역별 신용위험의 노출정도는 다음과 같습니다.

(단위: 천원)

구 분	당기말	전기말
국내	155,693,122	179,397,867
국외	1,649,928	2,129,160
합 계	157,343,050	181,527,027

(ii) 당기말과 전기말 현재 매출채권 및 계약자산의 거래상대별 신용위험의 노출정도는 다음과 같습니다.

(단위: 천원)

구 분	당기말	전기말
일반고객	136,972,682	163,216,540
기타(*)	20,370,368	18,310,487
합 계	157,343,050	181,527,027

(*) 특수관계자에 대한 채권으로 구성되어 있습니다.

(iii) 당기말 현재 매출채권 및 계약자산에 대한 기대신용손실과 신용위험익스포저에 대한 정보는 다음과 같습니다.

(단위: 천원)

구 분	가중평균 채무불이행률	총 장부금액	손상차손누계액
만기 미도래	0.00%	149,773,196	-
3월 초과 6월 이하	0.00%	5,533,518	-
6월 초과 9월 이하	0.00%	259,375	-

9월 초과 12월 이하	0.00%	63,813	-
12월 초과 15월 이하	1.19%	170,940	2,036
15월 초과	99.66%	1,542,208	1,536,923
합 계		157,343,050	1,538,959

개별평가로 기대신용손실을 인식하는 매출채권에 대해서는 담보 등을 고려하여 손상차손누계액을 설정하고 있으며, 당기말 현재 손상차손누계액은 1,538,959천원입니다.

(iv) 당기와 전기 중 매출채권 및 기타채권에서 인식된 손상(환입)은 다음과 같습니다.

(단위: 천원)

구 분	당 기	전 기
매출채권및기타채권	1,342,244	(13,575)

(v) 당기와 전기 중 매출채권 및 기타채권의 손실충당금 변동은 다음과 같습니다.

(단위: 천원)

구 분	당 기	전 기
기초금액	556,278	589,193
설정	1,392,625	1,747
환입	(50,382)	(10,823)
제각	(327,373)	(23,839)
기말금액	1,571,148	556,278

② 현금및현금성자산 및 단기금융자산
회사는 하나은행, 우리은행 등의 금융기관에 현금및현금성자산 및 단기금융자산을 예치하고 있으며, 신용등급이 우수한 금융기관과 거래하고 있으므로 금융기관으로부터의 신용위험은 제한적입니다.

3) 유동성위험
유동성위험이란 회사가 금융부채와 관련된 의무를 충족하는 데 어려움을 겪게 될 위험을 의미합니다. 회사의 유동성 관리방법은 재무적으로 어려운 상황에서도 받아들일 수 없는 손실이 발생하거나, 회사의 평판에 손상을 입힐 위험 없이, 만기일에 부채를 상환할 수 있는 충분한 유동성을 유지하도록 하는 것입니다.

회사의 경영진은 유동성위험을 관리하기 위하여 단기 및 중장기 자금관리계획을 수립하고 현금유출예산과 실제현금유출액을 지속적으로 분석·검토하여 금융부채와 금융자산의 만기구조를 대응시키고 있습니다. 회사의 경영진은 영업활동현금흐름과 금융자산의 현금유입으로 금융부채를 상환가능하다고 판단하고 있습니다. 한편, 회사는 필요할 경우 일시적으로 발생할 수 있는 유동성위험을 관리하기 위하여 (주)신한은행 등과 대출약정을 체결하고 있습니다.

당기말과 전기말 현재 잔존계약만기에 따른 금융부채의 계약상 현금흐름은 다음과 같습니다.

① 당기말

(단위: 천원)

구 분	장부금액	계약상 현금흐름	잔존계약만기		
			1년 미만	1년이상 5년미만	5년 이후
매입채무및기타채무	116,065,705	116,065,705	114,482,113	1,583,592	-
차입금	172,749,400	177,835,293	144,193,169	33,642,124	-
금융보증계약(*)	-	11,817,000	11,817,000	-	-
리스부채	59,874,093	68,945,861	29,207,412	33,582,298	6,156,151
합 계	348,689,198	374,663,859	299,699,694	68,808,014	6,156,151

(*) 회사는 회사의 종속기업 및 공동기업에 지급보증을 제공하고 있으며, 즉시 지급을 요구받을 수 있는 기간을 고려하여 1년 미만에 포함하였습니다.

② 전기말

(단위: 천원)

		장부금액	계약상 현금흐름	잔존계약만기		
				1년 미만	1년이상 5년미만	5년 이후
매입채무및기타채무		169,766,083	169,766,083	168,136,147	1,629,936	-
차입금		187,984,900	198,919,461	92,343,277	106,576,184	-
금융보증계약(*)		-	11,618,340	11,618,340	-	-
리스부채		44,158,805	49,080,258	26,958,051	16,270,057	5,852,150
통화스왑 (총액)	유입	674,995	(19,985,700)	(19,985,700)	-	-
	유출		20,765,350	20,765,350	-	-
합 계		402,584,783	430,163,792	299,835,465	124,476,177	5,852,150

4) 시장위험

시장위험이란 환율, 이자율 및 지분증권의 가격 등 시장가격의 변동으로 인하여 금융상품의 공정가치나 미래현금흐름이 변동할 위험을 의미합니다. 시장가격 관리의 목적은 수익은 최적화하는 반면 수용가능한 한계 이내로 시장위험 노출을 관리 및 통제하는 것입니다.

① 환위험관리

회사는 하역 및 운송주선 용역과 관련하여 USD, JPY, EUR 및 GBP의 환율변동위험에 노출되어 있습니다. 회사의 경영진은 내부적으로 원화 환율 변동에 대한 환위험을수시로 측정하고 있습니다.

당기말과 전기말 현재 외화자산부채에 적용된 외화단위당 환율정보는 다음과 같습니다.

(단위: 원)

구 분	당기말	전기말

USD	1,470.00	1,289.40
JPY	9.36	9.13
EUR	1,528.73	1,426.59
GBP	1,843.67	1,641.79

당기말과 전기말 현재 외화로 표시된 화폐성자산 및 부채의 장부금액은 다음과 같습니다.

(단위: 천원)

통 화	당기말		전기말	
	자산	부채	자산	부채
USD	8,206,321	2,776,774	13,458,770	25,791,986
JPY	-	-	-	3,825
EUR	84,091	32,528	33,415	26,282
GBP	-	798	-	4,413
합 계	8,290,412	2,810,100	13,492,185	25,826,506

당기말과 전기말 현재 다른 모든 변수가 일정하고 주요 외화에 대한 원화환율이 10%변동시 상기 자산 및 부채 등으로부터 발생하는 환산손익이 당기 및 전기 손익에 미칠 영향은 다음과 같습니다.

(단위: 천원)

통 화	당기		전기	
	10% 상승시	10% 하락시	10% 상승시	10% 하락시
USD	542,955	(542,955)	(1,233,322)	1,233,322
JPY	-	-	(383)	383
EUR	5,156	(5,156)	713	(713)
GBP	(80)	80	(441)	441

상기 민감도 분석은 보고기간말 현재 회사의 기능통화 이외의 외화로 표시된 화폐성 자산 및 부채를 대상으로 하였습니다.

② 이자율위험
회사는 차입금과 관련하여 이자율변동위험에 노출되어 있습니다. 회사의 경영진은 국내외 이자율 변동 추세에 대한 분석 및 예측을 통하여 시장이자율 변동으로 인한 금융부채의 공정가치나 미래현금흐름 변동위험을 최소화하고 있습니다.

당기말과 전기말 현재 회사가 보유하고 있는 변동이자율 차입금의 장부금액은 다음과 같습니다.

(단위: 천원)

구 분	당기말	전기말
차입금(유동)	140,000,000	50,000,000

차입금(비유동)	32,000,000	62,000,000
합 계	172,000,000	112,000,000

시장이자율 1% 변동시 변동금리부 차입금 이자비용이 당기와 전기의 손익에 미치는영향은 다음과 같습니다.

(단위: 천원)

구 분	당기		전기	
	1%상승	1%하락	1%상승	1%하락
이자비용의 증감	1,720,000	(1,720,000)	1,120,000	(1,120,000)

(2) 자본관리
회사의 자본관리는 건전한 자본구조의 유지를 통한 주주이익 극대화를 목적으로 하고 있으며, 자본구조는 차입금에서 현금및현금성자산을 차감한 순차입부채와 자본으로 구성됩니다.

당기말과 전기말 현재 회사의 자본관리지표는 다음과 같습니다.

(단위: 천원)

구 분	당기말	전기말
순차입부채:		
차입금	172,749,400	187,984,900
차감: 현금및현금성자산	(25,012,586)	(68,532,984)
순차입부채	147,736,814	119,451,916
자본:		
자본 총계	473,836,313	460,166,643
순차입부채 비율	31.18%	25.96%

나. 파생상품 거래 현황
- 해당사항 없음

■ (주)동원홈푸드

가. 시장위험과 위험관리

(1) 금융위험관리

당사는 금융상품과 관련하여 신용위험, 유동성위험, 이자율위험 및 가격위험과 같은 다양한 금융위험에 노출되어 있습니다. 당사의 위험관리는 당사의 재무적 성과에 영향을 미치는 잠재적 위험을 식별하여 당사가 허용가능한 수준으로 감소, 제거 및 회피하는 것을 그 목적으로 하고 있습니다. 당사는 전사적인 수준의 위험관리 정책 및 절차를 마련하여 운영하고 있으며, 당사의 재무부문에서 위험관리에 대한 총괄책임을 담당하고 있습니다.

당사의 재무부문은 이사회에서 승인된 위험관리 정책 및 절차에 따라 당사의 영업과 관련한 금융위험을 감시하고 관리하는 역할을 하고 있으며, 당사의 내부감사인은 위험관리 정책 및 절차의 준수 여부와 위험노출 한도를 지속적으로 검토하고 있습니다.

① 신용위험관리
신용위험은 계약 상대방이 계약상의 의무를 불이행하여 당사에 재무적 손실을 미칠 위험을 의미합니다. 신용위험은 영업수익 창출을 위한 거래 뿐 아니라, 현금및현금성자산과 금융자산에 포함된 금융기관예치금, 대여금 등의 기타 금융상품으로부터 발생할 수 있습니다.

당사는 금융상품의 당사자 중 일방이 의무를 이행하지 않아 상대방에게 재무손실을 입힐 신용위험에 노출되어 있습니다. 당사의 경영진은 신용위험을 관리하기 위하여 신용도가 일정 수준 이상인 거래처와 거래하고 있으며, 금융자산의 신용보강을 위한 정책과 절차를 마련하여 운영하고 있습니다. 당사는 신규 거래처와 계약시 공개된 재무정보 등을 이용하여 거래처의 신용도를 평가하고 이를 근거로 신용거래한도를 결정하고 있으며, 일부 거래처에 대하여 담보 또는 지급보증을 제공받고 있습니다. 또한, 당사는 주기적으로 거래처의 신용도를 재평가하여 신용거래한도를 재검토하고 담보수준을 재조정하고 있으며, 회수가 지연되는 금융자산에 대하여는 분기 단위로 회수지연 현황 및 회수대책을 보고하고 있으며 지연사유에 따라 적절한 조치를 취하고 있습니다.

금융자산의 장부금액은 신용위험에 대한 최대 노출정도를 표시하고 있습니다. 당기말과 전기말 현재 당사의 신용위험에 대한 최대 노출정도는 다음과 같습니다.

(단위: 천원)

구 분	당기말	전기말
현금및현금성자산	13,849,449	76,298,967
매출채권및기타채권	152,990,951	153,852,762
장기매출채권및기타채권	6,739,715	12,929,449
합 계	173,580,115	243,081,178

당사는 (주)신한은행 등의 금융기관에 현금성자산 등을 예치하고 있으며, 거래전에 금융기관의 신용등급을 확인하고, 신용등급이 우수한 금융기관과 금융거래를 실시하고 있습니다. 또한, 관련 금융기관에 대한 신용도를 지속적으로 확인하여 관련 금융거래에서 발생할 수 있는 신용위험을 최소화하고 있으므로 현금성자산 등의 신용위험에 대한 노출정도는 제한적입니다.

② 유동성위험관리
당사는 현금 등 금융자산을 인도하여 결제하는 금융부채에 관련된 의무를 충족하는 데 어려움을 겪게 될 유동성위험에 노출되어 있습니다. 당사의 경영진은 유동성위험을 관리하기 위하여 단기 및 중장기 자금관리계획을 수립하고 현금유출예산과 실제현금유출액을 지속적으로 분석・검토하여 금융부채와 금융자산의 만기구조를 대응시키고 있습니다. 당사의 경영진은 영업활동현금흐름과 금융자산의 현금유입으로 금융부채를 상환가능하다고 판단하고 있습니다.

당기말과 전기말 현재 금융부채의 잔존계약만기에 따른 만기분석은 다음과 같습니 다.

(단위: 천원)

구 분	장부금액	계약상 현금흐름	잔존계약만기			
			3개월 미만	3개월 ~ 1년	1년 ~ 5년	5년 이상
당기말:						
매입채무및기타채무	171,871,981	171,871,981	171,871,981	-	-	-
단기차입금	90,000,000	106,740,677	35,366,781	71,373,896	-	-
장기차입금(유동성대체분포함)	68,333,333	70,834,107	1,671,914	37,483,714	31,678,479	-
리스부채	31,159,413	35,464,539	-	10,212,580	17,895,605	7,356,354
합 계	361,364,727	384,911,304	208,910,676	119,070,190	49,574,084	7,356,354
전기말:						
매입채무및기타채무	215,485,811	215,485,811	215,485,811	-	-	-
단기차입금	108,000,000	110,440,622	-	110,440,622	-	-
장기차입금(유동성대체분포함)	53,666,667	56,604,916	2,239,705	15,162,711	39,202,500	-
리스부채	20,822,884	24,730,742	2,177,378	6,015,011	8,819,239	7,719,114
합 계	397,975,362	407,262,091	219,902,894	131,618,344	48,021,739	7,719,114

③ 환위험

당사는 수출 및 원재료 수입 거래와 관련하여 USD, JPY, EUR 등의 환율변동위험에노출되어 있습니다. 당사의 경영진은 내부적으로 원화 환율 변동에 대한 환위험을 수시로 측정하고, 대내적 환위험 관리를 하고 있습니다.

당기말과 전기말 현재 외화자산부채에 적용된 외화단위당 환율정보는 다음과 같습니다.

(단위: 원)

구 분	당기말	전기말
USD	1,470.00	1,289.40
JPY	9.36	9.13
EUR	1,528.73	1,426.59
AUD	913.68	880.08
CAD	1,023.96	974.64
GBP	1,843.67	1,641.79

당기말과 전기말 현재 기능통화 이외의 외화로 표시된 화폐성자산 및 부채의 장부금액은 다음과 같습니다.

(단위: 천원)

구 분	당기말					전기말				
	USD	JPY	EUR	AUD	GBP	USD	JPY	EUR	AUD	GBP
외화자산:										
매출채권및기타채권	105,843	7,011	-	-	-	183,457	-	-	-	-
외화자산 합계	105,843	7,011	-	-	-	183,457	-	-	-	-

외화부채:										
매입채무및기타채무	15,101,756	17,325	2,510,880	259,317	171,606	14,526,969	12,412	608,622	234,266	189,664
외화부채 합계	15,101,756	17,325	2,510,880	259,317	171,606	14,526,969	12,412	608,622	234,266	189,664

당기말과 전기말 현재 각 외화에 대한 원화환율 10% 변동시 환율변동이 당기 및 전기의 손익에 미치는 영향은 다음과 같습니다.

(단위: 천원)

구 분	당기말		전기말	
	10% 상승시	10% 하락시	10% 상승시	10% 하락시
USD	(1,499,591)	1,499,591	(1,434,351)	1,434,351
JPY	(1,031)	1,031	(1,241)	1,241
EUR	(251,088)	251,088	(60,862)	60,862
AUD	(25,932)	25,932	(23,427)	23,427
GBP	(17,161)	17,161	(18,966)	18,966
합 계	(1,794,803)	1,794,803	(1,538,847)	1,538,847

상기 민감도 분석은 보고기간말 현재 기능통화 이외의 외화로 표시된 화폐성 자산 및부채를 대상으로 하였습니다.

④ 이자율위험관리
당기말과 전기말 현재 당사가 보유하고 있는 변동금리부 금융부채의 장부금액은 다음과 같습니다.

(단위: 천원)

구 분	당기말	전기말
장기차입금(유동성대체분포함)	38,333,333	76,666,667
합 계	38,333,333	76,666,667

보고기간말 현재 다른 모든 변수가 일정하고 이자율이 100bp 변동시 당사의 당기 및전기 손익에 미치는 영향은 다음과 같습니다.

(단위: 천원)

구 분	당기		전기	
	100bp 상승시	100bp 하락시	100bp 상승시	100bp 하락시
이자비용	383,333	(383,333)	766,667	(766,667)

(2) 자본관리

당사의 자본관리는 건전한 자본구조의 유지를 통한 주주이익 극대화를 목적으로 하고 있으며, 자본관리의 일환으로 안정적인 배당을 시행하고 있습니다. 당사의 자본구조는 차입금에서 현금및현금성자산 등을 차감한 순부채와 자본으로 구성됩니다. 당기말과 전기말 현재 당사가 자본으로 관리하고 있는 항목의 내역은 다음과 같습니다.

(단위: 천원)

구 분	당기말	전기말
순부채:		
부채(차입금)	158,333,333	161,666,667
차감:현금및현금성자산	(13,876,779)	(76,332,147)
순부채	144,456,554	85,334,520
자본:		
자본 총계	344,196,582	324,737,533
부채비율	42.0%	26.3%

(3) 금융상품의 공정가치

당사는 공정가치측정에 사용된 투입변수의 유의성을 반영하는 공정가치 서열체계에 따라 공정가치측정치를 분류하고 있으며, 공정가치 서열체계의 수준은 다음과 같습니다.

구 분	투입변수의 유의성
수준 1	동일한 자산이나 부채에 대한 활성시장의 공시가격
수준 2	직접적으로 또는 간접적으로 관측 가능한 자산이나 부채에 대한 투입변수
수준 3	관측 가능한 시장자료에 기초하지 않은 자산이나 부채에 대한 투입변수

당기말 현재 공정가치로 측정되는 금융상품의 공정가치 서열체계는 다음과 같습니다.

(단위: 천원)

구분	수준1	수준2	수준3	합계
기타금융자산	-	8,580	8,557,434	8,566,014

6. 주요계약 및 연구개발활동

■ 동원산업(주)

가. 경영상의 주요계약 등

공시서류 작성기준일 현재 당사의 재무상태에 중요한 영향을 미치는 비경상적인 중요계약은 존재하지 않습니다.

나. 연구개발활동

(1) 연구개발 담당조직

① 명칭 : 동원산업(주) 기업부설연구소

② 소재지: 경기도 성남시 분당구 판교로253, 판교이노밸리 B동 604-4호(삼평동)

③ 설립일: 22.11.01

④ 인가일: 23.03.21

⑤ 규 모: 부문건물 397.3㎡

⑥ 직원현황

전 담 요 원				보조요원	관리요원	합 계
박사	석사	학사	소계			
-	3	4	7	1	-	8

⑦ 연구분야

- 산업용 센서 시스템 연구 개발
- 차량용 센서 및 제어기 연구 개발
- 시스템 성능 평가 및 데이터 Logging 시스템 연구 개발

(2) 연구개발비용

(단위 : 백만원, %)

과 목		제 56기	제 55기	제 54기	비 고
연구개발비용 계		1,566	950	-	-
(정부보조금)		(383)	(196)	-	-
회계처리	판매비와관리비	1,183	754	-	-
연구개발비 / 매출액 비율 [연구개발비용계÷당기매출액×100]		0.15	0.09	-	-

(3) 연구개발 실적

연구 과제	연구 기간	연구 실적	비 고
차량용 다채널(20만 채널) 병렬처리 솔리드 스테이트 FMCW 기술기반 라이다 (국가전략기술 - 미래형 이동수단)	23.09~26.08	- 1채널 FMCW 라이다 시제품 개발 - 라이다 기술 관련 특허 출원 11건, 등록 2건	23년 산업통상자원부 주관 국제공동기술개발사업(한-스페인) 선정

■ (주)동원에프앤비

가. 연구개발활동의 개요
(1) 연구개발 담당조직
[일반식품부문]
1) 동원식품과학연구원
① 명칭 : 동원식품과학연구원
② 소재지: 서울시 서초구 마방로 60 동원에프앤비 빌딩 지하1층
③ 설립일: 1992.03.
④ 인가일: 1993.08.25.
⑤ 규 모: 1,616㎡
⑥ 직원현황

전 담 요 원				보조요원	관리요원	합 계
박사	석사	학사	소계			
4	24	16	44	1	-	45

⑦ 연구분야
-통조림 제조 기술
-냉동식품 제조 기술
-음료에 관련된 연구개발
-육가공 제품/조미식품 제조 기술
-미생물 분석 및 연구, 식품의 성분분석
-신소재 연구 및 응용분야
-유지가공 및 전통식품 가공기술 연구
-품질경쟁력 확보 연구: 품질 문서 제.개정 및 제품 품질 개선 활동
-발효유 제조기술
-가공유 제조기술
-치즈에 관련된 연구개발
-커피제품 제조기술
-신소재 연구 및 응용분야
-유지가공 기술연구

2) 동원에프앤비 식품안전센타
① 명칭 : 동원에프앤비식품안전센타
② 소재지: 서울시 서초구 마방로 60 동원에프앤비 빌딩
③ 설립일: 2015.05.01
④ 인가일: -.
⑤ 규 모: 1,616㎡
⑥ 직원현황

전 담 요 원				보조요원	관리요원	합 계
박사	석사	학사	소계			
-	6	5	11	-	-	11

[조미식품부문]

① 명칭 : 식품과학연구소

② 소재지: 충남 아산시 영인면 신봉리 289-7

③ 설립일: 1997.03.02

④ 인가일: 2000.04.20

⑤ 규 모: 1,584㎡

⑥ 직원현황

전 담 요 원					보조요원	관리요원	합 계
박사	석사	학사	전문학사	소계			
0	12	23	2	37	9	9	55

⑦ 연구분야

-소스(한식,양식,일식,중식 등) 제조기술
-유화형 드레싱 및 마요네즈 제조기술
-즉석 조리식(죽, 탕, 찌개) 제조기술
-분말제형(제과,제빵,피자,치킨,기타 육가공) 프리믹스 제조기술
-스낵 씨즈닝 제조기술
-제품원료(추출농축, V/D, S/D, 향료) 제조기술
-레토르트식품(파우치, 캔) 제조기술
-시럽, 음료베이스 제조기술
-미생물 분석 연구 및 연구, 식품의 성분분석
-신소재 연구 및 응용분야

(2) 연구개발비용

[일반식품부문]

(단위 : 천원)

과 목		제25기 연간	제24 기 연간	제23 기 연간	비 고
원 재 료 비		1,207,719	1,525,912	809,334	-
인 건 비		4,983,391	3,867,219	3,618,861	-
기 타		3,253,123	1,507,128	1,578,253	-
연구개발비용 계		9,444,232	6,900,258	6,006,447	-
회계처리	판매비와 관리비	8,638,106	6,102,883	5,699,296	-
	제조경비	806,126	797,375	307,151	-
연구개발비 / 매출액 비율 [연구개발비용계÷당기매출액×100]		0.46%	0.35%	0.30%	-

[조미식품부문]

(단위 : 천원)

과 목	제25 기 연간	제24 기 연간	제23 기 연간	비 고
원 재 료 비	327,812	193,000	196,271	-

인 건 비		3,266,016	3,088,497	2,854,071	-
기 타		304,822	287,401	251,117	-
연구개발비용 계		3,898,650	3,568,898	3,301,459	-
회계처리	판매비와 관리비	3,898,650	3,568,898	3,301,459	-
	제조경비	-	-	-	-
연구개발비 / 매출액 비율 [연구개발비용계÷당기매출액×100]		0.17%	0.16%	0.16%	-

나. 연구개발 실적

[일반식품부문]

(기말 상품화 기준)

1) 참치캔 ---------- 13종
2) 축산캔 ---------- 4종
3) 죽 류 ---------- 2종
4) 냉 동 ---------- 34종
5) 해조류 ---------- 23종
6) 연제품 ---------- 7종
7) 상온조미 ---------- 27종
8) 즉석밥 및 면류 ---------- 18종
9) 냉장햄 ---------- 9종
10) 과일농산 ---------- 7종
11) 음 료(샘물) ---------- 15종
12) 펫푸드 ---------- 20종
13) 기타즉석(국탕찌개) ---------- 6종
14) 절임류 ---------- 1종

[유제품부문]

(기말 상품화 기준)

1) 유음료 ---------- 36종
2) 유지류 ---------- 8종

[조미식품부문]

(기말 상품화 기준)

1) 소스류 ---------- 671종
2) 즉석조리 ---------- 32종
3) 레토르트 ---------- 1종
4) 마요네즈 ---------- 종

5)	복합조미식품	----------	188종
6)	곡류가공품	----------	33종
7)	향신료	----------	3종
8)	당류가공품	----------	25종
9)	음료베이스	----------	19종
10)	농축엑기스	----------	1종
11)	육가공	----------	4종

■ 동원시스템즈(주)

가. 연구개발 활동의 개요

- 기술연구원 -
동원시스템즈 기술연구원은 2차전지소재 사업 및 패키징소재 사업을 전문적으로 운영하기 위하여 기술연구원 산하 4개의 이차전지소재 개발팀과 1개의 소재개발실로 조직을 개편하였습니다. 기술연구원에서는 2차전지 소재 개발 및 패키징소재 개발 과제에 대한 총괄 선행 기술개발에 대한 전략 방향을 설정하여 신기술 및 특허 확보에 박차를 가하고 있습니다.

(1) AL 양극박 개발팀
AL양극박은 이차전지의 집전체로 사용되는 알미늄박을 의미합니다. AL양극박 개발팀은 AL양극박의 기계적 성질 향상으로 고객사의 공정성 개선 및 표면처리를 통한 전지의 성능향상과 같은 차별화된 기술을 개발하고 생산공정에 접목하여 부가가치를 높이는 업무에 매진하고 있습니다.

(2) 셀 파우치 개발팀
Pouch 개발팀은 공주 M라인운영 파트와 제품 파트로 운영하고 있습니다. M라인운영 파트는 M- 라인을 '22년 12월에 구축 완료하여 이차전지 파우치용 샘플제작 및 공법 개발을 진행하고 있습니다. 제품 파트는 이차전지 파우치 개발을 담당하고 있으며, 파우치 소재 및 내층 PP층 설계 개발 및 양산라인 구축을 진행하고 있습니다. 파우치 소재 국산화 및 내재화를 통한 자체 경쟁력을 강화하고 있으며, 신규 라인 구축 완료 후 공정 최적화 진행중에 있습니다. 기술/공정/품질 차별화를 통한 경쟁력을 강화하여 후발 주자이지만 기존 업체의 기술/품질을 뛰어넘는 제품을 개발 중에 있습니다.

(3) 배터리 Can 개발팀
2차전지 Packaging 기술중의 하나로서 금형제품이며 니켈도금 강판의 원통형 케이스를 개발하여 18650, 21700, 4680, 이어폰용 코인셀 등에 기술을 적용하여 개발 및 양산중입니다. 제품의 차별화 경쟁력을 확보하기 위하여 내구성이 우수한 금형설계 기술, 고속 Deep Drawing 기술, 내식성이 우수한 표면처리 기술 등을 개발하여 적용하고 있습니다. 특히, 4680CAN은 기존 CAN의 단품구성과 달리 Assy'로 구성하여 CAN부품에서 전지 내부 양극 전위 단자를 별도 구성하는 원통형2차전지 업계 최초 시도되는 신구조로써 24년 1Q 양산화 승인 위해 양산화 공법개발에 박차를 가하고 있습니다.

(4) 기술평가팀

기술평가팀은 1000mAh급 이차전지를 제작 평가할 수 있는 Infra를 구축하고, AL 양극박 개발팀 및 셀파우치 개발팀과 신규 개발하는 개발품에 대한 이차전지 특성을 평가하는 역할을 하고 있습니다. 개발 단계에서부터 개발품의 이차전지적용 성능을 평가함으로써 올바른 개발 방향을 제시하여 개발 기간을 단축하고, 개발품의 품질을 높이며, 고객이 원하는 제품의 정보를 제공하여 이차전지 개발품의 고객만족도를 높이는 역할을 수행하고 있습니다.

(5) 소재개발실
소재개발실은 기존의 R&D 중심의 연구기반 조직에서 사업 및 실적 중심의 개발 조직으로 변경하여 사업부에 기술적 기반을 지원 하고 있습니다. 친환경제품개발, 필름소재 파트로 운영하고 있습니다.
① 친환경제품개발 파트는 포장재 국내1위 기업의 위상을 바탕으로 사회적 기업으로서 책임을 다하고자 친환경 포장재 기술 개발에 중점을 두고 있으며 차별화된 포장재 개발을 위하여 기능성 소재 개발 및 국책과제를 발굴하여 수행하고 있습니다. 친환경 포장재는 재활용이 용이한 포장재, 재생원료가 적용된 포장재 등을 개발하고 있습니다. 기능성 소재는 스낵, 레토르트, 뷰티 산업 제품 등에 이르기까지 다양한 제품 생산 기술 활용을 통해 고객 만족을 우선으로 시장 선도 위한 포장재 개발을 위한 연구를 수행하고 있습니다.
② 필름 소재 파트는 다양한 R&D 활동 및 고객의 Needs에 부합되는 성장 가능한 제품을 개발하고 신규 기술 적용 및 개선 등의 혁신활동을 병행하고 있습니다. 필름소재 파트는 코팅 Type의 점착 보호필름을 대체하는 자가점착 Type 의 보호필름 (Glass, 전자부품, Display, 산업용 등 다양한 제품군에 보호필름으로 활용) 개발과 더불어 식품 및 친환경 분야에 부합하는 필름 제품을 발굴하여 개발에 박차를 가하고 있습니다.

나. 연구개발 담당조직
(1) 2차전지소재 개발
① 명칭 : AL양극박 개발팀
② 소재지 : 충남 아산시 둥포면 아산밸리동로 100
③ 연구분야 :
- AL양극박 소재 및 제품개발
- 표면처리 소재 및 제품개발

(2) 셀 파우치 개발
① 명칭 : Pouch 개발팀
② 소재지 : 서울시 서초구 마방로 60
③ 연구분야 :
- 셀파우치 소재 및 제품개발

(3) 배터리 Can 개발팀
① 명칭 : Can 개발팀
② 소재지 : 경북 칠곡군 왜관읍 공단로7길 16-18
③ 연구분야 :
- IT용, Power Tool용, 자동차용 배터리 Can 개발

(4) 소재개발실
[친환경 제품개발파트]
① 소재지 : 서울시 서초구 마방로 60

② 연구분야 : 친환경 포장재 및 소재 개발

[필름소재파트]
① 소재지 : 충청남도 공주시 정안농공단지길 74
② 연구분야 : PP&PE 필름 관련 신규 제품/사업 발굴 및 기획, 자가점착 Type의 보호필름 개발

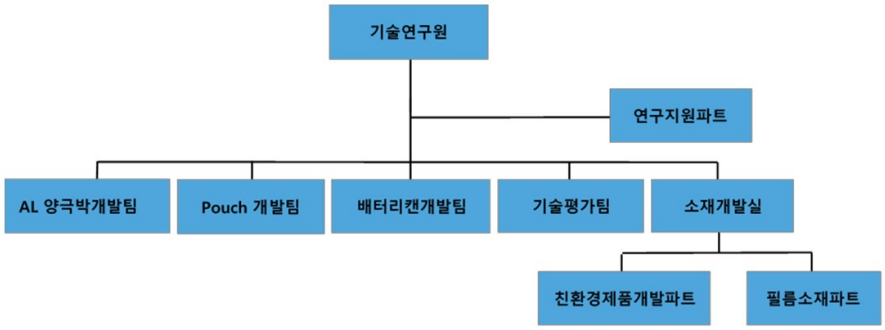

다. 연구개발 비용
연결실체의 연구개발비용은 다음과 같습니다.

(단위 : 백만원, %)

과 목		제 45기	제 44기	제 43기	비 고
연구개발비용 계		11,704	8,762	6,152	-
회계처리	판매비와관리비	11,779	8,762	5,326	-
연구개발비 / 매출액 비율 [연구개발비용계÷당기매출액×100]		0.88%	0.69%	0.37%	-

※ '연구개발비용 계'는 연결기업 손익계산서 상의 경상연구개발비와 정부보조금을 합산한 금액입니다.

라. 연구개발 실적
(1) 기술연구원

연구 과제	연구 기간	연구 결과 및 기대 효과	비 고

중장기 개발 아이템 수립	24.10 ~24.12	1. 기술연구원 중장기 개발 전략 방안 수립 - 미래성장 산업 검토 및 세부 전략 계획 수립 - 중장기 기술연구원 운영 방안 수립 2. 기대효과 - 중장기 개발 아이템 검토로 신규 매출 기여 - 중장기 기술연구원 운영방안을 통한 조직체계 기반 구축	

(2) 2차전지소재 개발

연구 과제	연구 기간	연구 결과 및 기대 효과	비 고
알루미늄 표면처리	24.10 ~24.12	1. 연구 개발 - 전기저항 및 활물질의 부착성을 향상을 위한 표면처리액 및 표면처리 기술 개발 - 전지의 안전성 향상 제품 개발 2. 기대효과 - 제품 다양화를 통한 안정적 제품 생산 및 수요처 다각화 기대	
2차전지용 AL 양극박	24.10 ~24.12	1. 연구개발 - 2세대 고기능성(고강도 및 고연신) 소재개발 진행중 2. 기대효과 - 신제품 개발시 사업화를 통한 매출 증대 기여 - 전기자동차 생산량 증가, 전장화 가속화에 따른 수요량 확대 - 다양한 제품화를 통한 고객 Needs 만족	
2차전지용 Pouch	24.10 ~24.12	1. 연구개발 - 2차전지용 셀파우치 소재 개발 진행중 - 셀파우치 생산라인 구축 2. 기대효과 - 신제품 개발시 사업화를 통한 매출 증대 기여 - 2차전지용 부품 사업 확장	

(3) Can 개발팀

연구 과제	연구 기간	연구 결과 및 기대 효과	비 고
배터리용 Can 개발	24.10 ~24.12	1. 연구개발 - IT, P/Tool, EV배터리용 고객맞춤형 CAN개발 개발/승인 - Ev용 대용량 CAN Ass'y 공정 및 소재 개발 : 국내 최초 CAN Ass'y개발 및 양산라인 구축 2. 기대효과 - 신규 Form Factor기술선점 및 신규 매출 기여 - 원형 대용량화 개발기여에 따른 배터리 경쟁력 강화	

(4) 소재개발실 (친환경 제품개발 파트)

연구 과제	연구 기간	연구 결과 및 기대 효과	비 고

친환경 포장재	24.10 ~24.12	1. 연구개발 1) 재활용이 용이한 포장재 - PE 단일재질 포장 제품 확대 및 고중량 포장재 개발 : 식품안정성 및 유해성 검증, 유통기한 확대 - PP 단일재질 포장 제품 개발 : HMR식품 등 간편식 적용을 위한 재활용 포장재 2) 녹색인증제품 개발 - 에탄올잉크를 적용한 포장재 녹색기술인증 및 녹색 기술제품 획득 (24.12) : 식품포장재류에 적용시 소비자 안전에 기여 2. 기대효과 - 친환경 포장재 적용 확대를 통한 매출 증대 및 친환경 기업 이미지 향상	

(5) 소재개발실 (필름소재 파트)

연구 과제	연구 기간	연구 결과 및 기대 효과	비 고
자가점착 Type 보호필름	24.10 ~24.12	1. 연구개발 1) 자가점착 보호필름 Grade 다양화 - 하드코팅用 보호필름 확대 - Flexible glass 용 보호필름 개발 착수 2. 기대효과 - 하드코팅 보호필름 차별화 개발에 의한 매출 기여 - 중장기 개발 제품 확보를 통한 제품 라인업 확보	

■ STARKIST Co.

가. 경영상의 주요계약 등
공시서류 작성기준일 현재 당사의 재무상태에 중요한 영향을 미치는 비경상적인 중요계약은 존재하지 않습니다.

나. 연구개발활동
공시서류 작성기준일 현재 당사의 중요한 연구개발활동은 없습니다.

■ 동원로엑스(주)

가. 경영상의 주요계약 등
공시서류 작성기준일 현재 당사의 재무상태에 중요한 영향을 미치는 비경상적인 중요계약은 존재하지 않습니다.

나. 연구개발활동
공시서류 작성기준일 현재 당사의 중요한 연구개발활동은 없습니다.

■ (주)동원홈푸드

가. 경영상의 주요계약 등
공시서류 작성기준일 현재 당사의 재무상태에 중요한 영향을 미치는 비경상적인 중요계약은 존재하지 않습니다.

나. 연구개발활동
공시서류 작성기준일 현재 당사의 중요한 연구개발활동은 없습니다.

7. 기타 참고사항

■ 동원산업(주)

- 해당사항 없습니다.

■ (주)동원에프앤비

가. 사업부문별 현황

[일반식품부문]
(1) 업계의 현황
① 산업의 특성
식품산업은 산업화, 도시화, 국민 식생활의 서구화를 통해 지속 성장한 분야이며, 경제의 발전에 따른 국민소득의 증대는 생활수준의 향상으로 연결되어 국민들의 식생활 패턴을 변화시키고 있습니다. 식품 안전성과 건강에 대한 관심이 날로 커지고, 차별화된 프리미엄 식재료에 대한 Needs가 증가하며, 단순히 맛으로 소비하는 것이 아닌 하나의 식문화, 라이프 스타일로서의 식품 소비가 늘어남에 따라, 이에 맞게 특별한 가치를 제안하는 제품이 소비자의 선택을 받을 것으로 예상됩니다.

② 산업의 성장성 및 경쟁요소
식품산업은 국민소득의 지속 증대와 경기변동에 따른 영향이 적은 산업의 특성에 따라 안정적 성장세를 보여왔습니다. 최근에는 1인가구 및 맞벌이가구의 증가, 인구 고령화로 인해 간편식 식품 시장이 뚜렷한 성장세를 보이고 있어 향후 식품시장의 성장세를 견인해 갈 것으로 보입니다.
식품산업에서는 무엇보다 브랜드 인지도와 회사의 신뢰도가 큰 영향을 미치며, 나아가 신제품 개발능력과 전국적인 영업망의 확보, 적기에 물건을 생산하고 공급하는 물류능력이 경쟁요소로써 시장 우위를 확보할 수 있는 요인입니다.

③ 관련 법령 또는 정부의 규제 및 지원등
농수산물에 대한 가공은 부가가치세법에 의하여 의제매입세액 공제를 받을 수 있으며, 식품에 대한 품질 및 위생에 대하여는 시민단체의 감시활동 강화와 함께 보건복지부, 식품의약안전청의 지도와 감독이 강화되고 있습니다. 또한, HACCP, ISO등의인증을 독려하고 제조물책임법(P/L)의 제정 및 시행에 따라 국민의 건강과 안전을 보장하기 위한 감독을 강화하고 있습니다.

(2) 사업의 현황
① 시장점유율

(단위: %)

제 품 명	제 25기	제 24기	제 23기	제 22기	자료출처
참 치 캔	81.4	81.7	82.5	81.3	닐슨
캔 햄	19.9	19.2	19.0	19.3	닐슨

냉동 만두	8.5	8.5	8.5	9.0	닐슨
김	23.0	23.8	23.2	18.2	닐슨
냉 장 햄	11.7	11.1	10.8	10.3	닐슨
죽	44.2	40.3	42.6	41.8	닐슨
발 효 유	12.1	12.4	12.5	13.2	닐슨
치 즈	21.5	20.3	20.5	20.2	닐슨

② 시장의 특성

국내 식품산업은 안정적인 수요를 바탕으로 하고 있으나, 시장이 성숙기에 접어들어 성장 가능성이 높지 않고, 온라인을 중심으로 하는 유통구조의 재편 및 경쟁심화 등으로 인해 판촉의 요구가 높아지고 있습니다. 또한 최근 급속한 식품 소비 트렌드 변화, 경기 침체, 성장률 둔화 등 많은 어려움에 직면해 있습니다. 또한 소득수준 향상에 따른 소비자들의 식문화 다양화, 식생활 수준의 향상에 따른 프리미엄식품 및 건강지향식품 등에 대한 수요 대응 등 소비자 트렌드에 대응하여야 합니다. 그러나, 당사의 참치캔은 고단백 저칼로리의 건강친화식품으로 식품 트렌드에 부합하며, 독보적인 시장점유율을 바탕으로 기존의 시장구조를 안정적으로 유지하고 있습니다.

③ 신규사업 등의 내용 및 전망

향후 식품사업은 1인가구, 맞벌이가구의 증가 및 인구 구조의 변화로 급격한 트렌드 변화가 지속될 것으로 예상됩니다. 또한 디지털 트랜스포메이션, Untact시대로의 전환 등 대외적인 환경의 변화가 지속될 것입니다. 이러한 변화에 선제적으로 대응하여 새로운 미래 먹거리 및 성장 기반을 구축하는 기회로 삼도록 하겠습니다. 높은 제품력을 바탕으로 그릴리, 양반, 보성홍차 등의 브랜드를 육성하는 한편, 기존 브랜드의 가치 제고를 지속할 것입니다. 근린상권, 온라인, 해외 등 성장하는 유통채널을 중심으로 역량을 집중하여 적극 대응하는 동시에 B2B 등으로 사업영역을 확대하겠습니다.

기존 온라인 사업 부문으로 별도 사업을 영위하던 동원디어푸드(주)는 2024년 8월 31일을 합병기일로 하여 (주)동원에프앤비의 일반식품 부문에 편입되었습니다. 이에 따라 유통 경로를 간소화하여 내부 거래 규모를 줄이고 경영 효율성을 제고하고자 합니다.

온라인 사업 규모를 확대하여 온라인 시장에서의 경쟁에 효과적으로 대응하고 경영 효율성을 증대하여, 시장 변화에 신속히 대응할 수 있는 기반을 마련하고자 합니다.

[조미유통부문]

(1) 업계의 현황

① 산업의 특성

조미 및 유통사업은 나날이 그 시장이 커져가고 있으며, 국민소득 증대와 여가활동의 증가로 외식문화가 발전함에 따라 지속적으로 성장하고 있는 분야이며, 국민들의 생활수준 향상 및 식생활 변화의 패턴 변화 시기가 짧아짐에 따라 다양한 맛을 추구하는 요구에 맞춰 변화되고 있습니다. 급식사업은 초중고의 급식을 학교직영으로 운영함을 정책적으로 바꾼바, 그에 따른 판로개척에 급식 산업내 기업들의 경쟁이 치열할 것으로 보입니다.

② 산업의 성장성 및 경쟁요소

향후 조미 및 유통사업은 외식사업의 발전과 보다 가치 있는 제,상품을 요구하는 소비자의 요구에 따라 큰 폭의 성장이 예상되며, 성장전망이 밝은 만큼 대기업의 진출이 잇따르고 있어 경쟁이 더욱 심화될 것으로 보입니다. 이에 업계는 원가절감보다는 제품차별화를 통한 신규 소비자 확보에 중점을 두고 사업을 전개할 것으로 보입니다.

③ 관련 법령 또는 정부의 규제 및 지원등

농수산물에 대한 가공은 부가가치세법에 의하여 의제매입세액 공제를 받을 수 있으며, 식품에 대한 품질 및 위생에 대하여는 시민단체의 감시활동 강화와 함께 보건복지부, 식품의약안전청의 지도와 감독이 강화되고 있습니다. 또한, HACCP, ISO등의인증을 독려하고 제조물책임법(P/L)의 제정 및 시행에 따라 국민의 건강과 안전을 보장하기 위한 감독을 강화하고 있습니다.

(2) 사업의 현황

① 영업개황

조미유통부문은 B2B 조미식품 분야에서 입지를 다져왔고 피자치킨프렌차이즈, 패밀리레스토랑, 패스트푸드, 제과제빵회사, 급식전문회사, 종합식품회사 등 다양한 외식업체의 파트너로써 소스, 드레싱, 씨즈닝, 프리믹스,향료, 엑기스, 즉석간편식 등을 신속하고 정확하게 제공하는 것을 최우선으로 생각하며 신뢰의 파트너십을 구축해 왔습니다.

또한 전국 367여개 업장을 대상으로 일평균 14만식을 제공하는 급식사업은 물론 식당 직거래 유통에 적합한 시스템 개발과 선진구매기법을 바탕으로 식자재 유통사업을 하고 있습니다. 또한 커피, 샌드위치전문점 '샌드프레소'와 프리미엄 샐러드전문점 '크리스피프레시' 등을 전국 22개 매장에서 운영 중입니다.

이제 당사는 조미분야의 전문 기술력과 국내 외식시장에서 그 동안 쌓아온 노하우를발판으로 리테일 경로 확대와 해외시장 진출 등 비즈니스 영역을 넓혀 나가고자 노력을 기울이고 있습니다. 이는 향후에 회사의 이익창출과 동시에 회사의 지속성장에 기여할 것으로 전망하고 있습니다.

② 시장의 특성

조미식품산업은 국민의 소득수준 향상 및 소비자들의 식생활 수준향상으로 갈수록 세분화되어지고 있으며, 전체적인 시장규모는 성숙기로써 조미식품을 제조하는 업체간의 경쟁이 심화되어지고 있습니다. 그러나, 당사의 조미식품사업은 업계 선두로써 기존의 시장구조가 안정적으로 유지되고 있으며, 신규 경로 개척을 확대함으로써 새로운 성장 기회를 지속적으로 확대하고 있습니다.

급식산업은 안정적인 시장의 특성을 가지고 있으나 정부의 초중고교 급식 직영화 정책으로 다소 침체기를 겪고 있습니다. 기업 및 대학교를 비롯한 급식대상업체 확보를 위해 시장 내 경쟁이 치열한 상황입니다. 식자재 유통산업은 나날이 그 시장이 확대되고 있으며 높은 수준의 품질을 요구하는 소비자들이 늘어남에 따라 가격 경쟁력보다는 제품자체의 질적 만족성이 점차 중요해지고 있습니다.

③ 신규사업 등의 내용 및 전망

조미식품의 B2B 경로의 노하우를 기반으로, 해외 유명브랜드와 제휴를 통해 B2C경로까지 사업을 확대하여 미래성장 사업으로 육성하고, 차별화된 기술, 공정으로 혁신제품 개발에 투자를 확대하여 시장을 선점하기 위해 노력하고 있습니다.

향후 급식사업에 있어서는 KIDS및 요양원 경로를 중점적으로 사업을 확장하는 계획을 가지고 있으며, 식자재유통에 있어서도 시장 트렌드를 반영하여 프랜차이즈 및 대형식당 등을 대상으로 시장에서 그 지위를 확보해 나가려 하고 있습니다. 또한 첨단 전산시스템과 정확한 물류체계를 바탕으로 제조, 유통 영역간의 시너지효과를 극대화시킬 계획을 가지고 있습니다.

당사는 푸드서비스, 식자재유통, 식품제조까지 다양한 식품관련 사업을 운영하고 있는 B2B 종합식품기업으로, 건강하고 풍요로운 식문화를 창조하는 기업이라는 경영이념을 실천하며 고객만족과 고객성공을 위해 끊임없이 노력하고 있습니다.

[사료부문]
(1) 업계의 현황
① 산업의 특성
사료사업은 가축의 성장에 필요한 영양소를 고르게 공급할 수 있도록 과학적인 설계기술과 자동화된 생산설비를 바탕으로 위생적이고 안전한 사료를 생산하는 분야입니다. 이러한 배합사료 산업은 국민소득증대와 더불어 지난 30여년 동안 지속적으로 성장하여 국내시장 규모 9조원입니다.
또한, 배합사료의 원재료는 대부분 해외에서 수입되고 있으며 국제 곡물가격, 환율 등이 배합사료 원가의 주요 변동 요인 입니다.

② 관련 법령 또는 정부의 규제 및 지원등
배합사료 산업은 사료관리법에 적용을 받고 있으며, 주요 수입원재료는 할당관세에 적용을 받고 있습니다.

③ 기타
최근 일부 사료회사가 사료공장을 신설중에 있으며, 사료회사의 공격적인 마케팅과 계열화를 통해 수익구조를 변화해가고 있습니다.

(2) 사업의 현황
① 영업개황
국내배합사료 시장은 1990년대 중반까지 급속한 성장세에 있었으나 최근 시장은 완전 경쟁상태에 접어 들었습니다. 사료회사들은 과도한 경쟁을 극복하기 위해 M&A를 통한 대형화 및 계열화 구축, 국외 시장 진출, 제품 품질 향상 등을 위해 노력하고 있습니다. 국내 배합사료 시장의 규모는 2024년 전체 24백만톤의 규모이며 당사는 약 1.8%내외의 시장 점유율을 차지하고 있습니다.
당사는 2017년 4월 동종업계인 두산 생물자원과의 합병을 통하여 기존 중남부지역(논산)을 중심으로 한 사업영역을 수도권 및 전국적 영역으로 확대 가능하게 되었으며양계, 양돈, 낙농, 비육, 오리 등 배합사료를 생산 및 판매하고 있습니다.
2007년 동원팜스(주)로 회사명을 변경 후 매년 질적 성장을 하고 있습니다. 1993년 특수사료시설(Extruder Pellet)을 완공하였고, 2006년 6월에는 국내 사료업계 최초로 ISO 2000 및 HACCP인증을 받았습니다.
회사는 전 축종의 사료 판매를 하고 있으며 특히 양돈 및 축우사료 판매에 중점을 두고 있습니다. 사료업체간 경쟁이 심하지만 수익 축종 판매 증대, 전문 인력 보강 및 기술 제휴를 통해서 매출 및 이익증대를 추진하고 있습니다. 또한 기존 사료 판매 중심의 사업에서 계열화 사업 등 미래 신성장 동력을 확보하기 위하여 지속적인 역량 집중 및 투자를 아끼지 않고 있습니다.

② 시장의 특성
사양가의 대형화, 집단화로 고객의 요구가 다양화되고 있으며, 시장 성장은 소폭에 그칠 것으로 보입니다. 사료의 경쟁요인은 품질, 가격, 서비스이며 축종별로는 양계는 가격조건, 양돈・낙농은 가격, 품질 및 서비스 위주로 경쟁하고 있습니다. 최근에는 OEM업체들의 시장진입으로 경쟁이 더욱 심화되고 있습니다. 특히 사양가가 대형화함에 따라 더 나은 서비스와 품질뿐만 아니라 사양가의 재무상태도 경영지도하는 등 모든 분야에서 컨설팅 마케팅으로의 전환이 요구되고 있습니다.

③ 신규사업 등의 내용 및 전망
고품질의 양돈사료 생산 및 판매를 통하여 양돈중심의 사료회사로 거듭나기 위해 노력하고 있으며, 향후에는 축산물 유통과 관련하여 새로운 Business Model 개발에 노력할 것입니다.

나. 환경 관련 규제사항

당사는 법률에서 정하고 있는 각종 제품환경 규제와 사업장관리 환경규제를 철저하게 준수하고 있습니다. 당사는 정부의 온실가스 에너지 목표관리 운영 등에 관한 지침에 따라 2014년 온실가스 및 에너지를 의무적으로 줄이는 활동을 이행해야 하는 관리업체에 지정되었습니다. 이에 따라 당사의 온실가스 배출량과 에너지 사용량을 정부 당국에 신고하고 이해관계자에게 공개하고 있습니다.

온실가스 배출량 및 에너지 사용량은 다음과 같습니다.

(단위 : tCO2e, TJ)

구 분	온실가스배출량(tCO2e)			에너지 사용량(TJ)			
	직접배출 (Scope1)	간접배출 (Scope2)	총 량	연 료 사용량	전 기 사용량	스 팀 사용량	총 량
2024년	29,187	54,982	84,156	558	1,149	139	1,832
2023년	28,155	52,457	80,597	536	1,096	134	1,751
2022년	30,624	51,316	81,924	584	1,072	140	1,781

■ 동원시스템즈(주)

가. 지적재산권 보유현황
- 공시대상 기간 현재 당사의 지적재산권 보유현황은 아래와 같습니다.

(기준일 : 2024년 12월 31일) (단위 : 건)

구분	총 계	국내특허권	해외특허권	실용디자인권	국내디자인권	국내상표권	해외상표권
등록	94	46	10	0	11	27	0
출원중	54	50	4	0	0	0	0
합계	148	96	14	0	11	27	0

※ 등록: 등록완료
※ 출원중: 등록완료 이전의 모든 특허 (출원완료 후 존속 기간 만료된 건 제외)

나. 관련 법령 또는 정부의 규제 등

법률명	내용	회사에 미치는 영향

폐기물관리법	# 폐기물의 발생을 최소화하고 폐기물을 적정하게 처리하여 환경보전과 국민생활의 질적 향상을 목적으로 함 - 폐기물 구분 / 폐기물별 처리기준 / 음식물류 폐기물 처리기준 / 폐기물 수출입신고 / 폐기물 처리시설 관리기준 / 발생량 및 처리량 신고의무	- 사업장 내 발생하는 모든 폐기물의 분류 및 적법 처리 - 사업장 폐기물의 보관 기준 준수 - 사업장 폐기물의 종류 및 발생량, 처리실적 해당 관청 정기적 신고 및 해당 시점에 올바로시스템 등록. - 폐기물 처리시설 신고 및 적정 운영관리 - 폐기물 발생량 감량화
대기환경 보전법	# 대기오염으로 인한 국민건강이나 환경에 관한 위해를 예방하고 대기환경을 적정하고 지속 가능하게 관리, 보전함으로써 모든 국민이 쾌적한 환경에서 생활할 수 있게함을 목적으로 함 - 대기오염물질 배출기준 준수 / 배출시설 신고 / 방지시설 기준 및 관리 대기배출 부과금 / 자가측정의무 / 휘발성 유기화합물 방지시설 기준 등	- 대기배출시설에서 배출되는 대기오염물질의 배출허용 기준 관리 - 대기배출시설과 방지시설의 법적 관리기준 준수 - 대기오염 물질의 주기적인 자가 측정관리 - 비산배출시설 허가 및 주기적인 관리 - 대기 배출시설의 설치 인허가 및 변경 등 신고 - 대기 환경기술인 임명
물환경 보전법	# 수질오염으로 인한 국민건강 및 환경상의 위해를 예방하고 하천, 호수 등 공공수역의 수질 및 수생태계를 적정하게 관리, 보전함으로써 국민으로 하여금 그 혜택을 널리 향유할 수 있도록 함 - 수질오염 배출기준 준수 / 배출시설 신고 / 처리시설 기준 및 관리 수질 배출 부과금 등	- 폐수배출시설에서 배출되는 수질오염물질의 배출허용 기준 관리 - 폐수배출 및 수질오염 방지시설의 법적 관리기준 준수 - 폐수배출 및 방지시설의 설치 인허가 및 변경 등 신고 - 방지시설의 주기적인 자가 측정관리 - 수질 환경기술인 임명
화학물질 관리법	# 화학물질로 인한 국민건강 및 환경상의 위해를 예방하고 유해화학물질을 적절하게 관리함으로써 모든 국민이 건강하고 쾌적한 환경에서 생활을 목적으로 함 - 유해화학물질 영업자, 제조업, 사용업 등록 / 화학물질 확인제도 / 유독물 수입신고 / 화학물질배출량 조사 / 화학물질 취급실적보고 / 안전교육 / 장외영향 평가작성보고 / 위해관리계획 보고 / 취급시설의 설치 기준 및 정기점검, 수시점검, 안전진단, 자체점검 / 주민고지 등	- 유해화학물질 취급시설의 법적 관리 기준 준수 - 유해화학물질 취급시설의 설치/변경 인허가 - 유해화학물질 취급자/관리자에 대한 전 직원 안전교육(매년) - 유해화학물질 취급시설의 정기검사(매년) - 화학물질 사고 대응책 강화 (화학사고예방관리계획서 작성 및 화학물질안전원의 승인) - 유해화학물질 제조량 및 수입량 신고(매년) - 유해화학물질 관리자 및 기술인 선임
화학물질의 등록 및 평가 등에 관한 법률 (화평법)	# 화학물질의 등록, 화학물질 및 유해화학물질의 유해성·위해성에 관한 심사·평가, 유해화학물질 지정에 관한 사항을 규정, 화학물질에 대한 정보를 생산 활용토록 함으로 써 국민건강 및 환경을 보호하는 것을 목적으로 함 - 제조 및 수입 화학물질 법적 절차에 의거 환경부에 등록, 신규물질 화평법에 의거 등록 등	- 신규화학물질 제조시 화평법에 의거 환경부 등록 - 기존 화학물질 제조 및 수입시 환경부 등록 - 화학물질의 유해성 자료 환경부에 등록 - 신규화학물질 및 기존 화학물질 제조 및 수입 전 환경부 등록
악취방지법	# 사업활동 등으로 인하여 발생하는 악취를 방지함으로써 국민이 건강하고 쾌적한 환경에서 생활할 수 있게 함을 목적으로 함 - 악취배출시설 구분 및 신고 / 배출허용기준 준수 / 악취 방지계획 수립	- 악취 배출시설에서 배출되는 악취오염물질의 배출허용 기준 준수 - 악취 배출시설과 방지시설을 적법기준에 따라 운영 - 악취 배출시설의 설치 허가 및 신고

토양환경보전법	# 토양오염으로 인한 국민건강 및 환경상의 위해를 예방하고 오염된 토양을 정화하는 등 토양을 적절하게 관리 및 보전함으로써 토양생태계를 보전하고 자원으로서의 토양 가치를 높이며 모든 국민이 건강하고 쾌적한 삶을 누릴 수 있게 함을 목적으로 함 - 토양오염관리대상 구분 및 신고 / 토양오염도 측정 / 오염토양 정화 등	- 토양오염유발 관리 대상시설 구분 및 신고 - 토양오염 및 토양오염유발 관리 대상시설의 상시관리 - 토양오염도의 주기적인 측정 및 검사 - 발생된 오염 토양부분의 정화
위험물안전관리법	# 위험물의 저장, 취급 및 운반과 이에 따른 안전관리에 관한 사항을 규정함으로써 위험물로 인한 위해를 방지하여 공중의 안전을 확보함을 목적으로 함 - 위험물 구분 기준 / 위험물별 시설기준 / 소방시설 설치 및 관리기준 / 위험물 취급에 관한 세부기준 / 위험물 시설 설치 검사 등	- 위험물의 저장·취급 및 운반에 관한 법적기준 준수 - 위험물 취급시설 설치 및 변경 등에 대해 인허가 - 위험물 시설 및 소방설비에 대한 적법기준내 관리 - 위험물 시설 및 소방설비에 대한 상시 안전관리 - 위험물 관리자/취급 담당자 임명
자원순환기본법	# 제품 등의 생산부터 유통 소비 폐기에 이르기까지 보다 효율적으로 자원이 이용되도록 관리하고 폐기물의 발생량을 극소화시켜 환경부하를 줄이는 한편, 자원의 순환이용을 촉진함으로써 자원이 순환되는 사회의 기반 구축을 위해 제정 - 2018년부터 시행 - 자원의 성과관리 / 제품등 유해성 순환이용 평가 / 폐기물 처분 부담금의 부과 및 징수 등	- 사업장 폐기물에 대한 자원순환목표(최종처분율, 순환 이용율) 설정 및 모니터링 관리 - 제품이 폐기물로 되었을 시 순환이용 저해요소 (재질, 구조, 유해물질) 평가하여 제조과정에 반영. 미이행시 평가결과 공개 - 사업장 폐기물 위탁처리시 폐기물 처리비외 추가로 폐기물 처분부담금 부과(매립폐기물: 2.5만원/톤, 소각폐기물: 1만원/톤) 및 환국환경공단에 납부
환경오염시설의 통합관리에 관한 법률 (환통법)	# 사업장에서 발생하는 오염물질 등을 효과적으로 줄이기 위하여 배출시설 등을 통합 관리하고, 최적의 환경관리기법을 각 사업장의 여건에 맞게 적용할 수 있는 체계를 구축함으로써 환경기술의 발전을 촉진하고 국민의 건강과 환경을 보호하는 것을 목적으로 함 - 2017년 1월부터 업종별 순차적 시행 - 통합허가를 위한 기초자료 준비/통합환경관리계획서 작성 / 통합환경허가시스템 입력 / 업종별 배출허용 기준 작성, 환경부와 협의 후 최초 허가완료	- 사업장별 허가배출기준 준수 - 배출시설 등 및 방지시설의 설치·관리 및 조치기준 준수 - 배출시설 등 및 방지시설의 운영·관리 기록 및 보존 - 오염물질 등의 측정·조사 기준 준수 - 통합환경관리인 선임 및 보수교육 - 허가조건 등은 5년마다 재검토하여 재 허가함
환경오염피해 배상책임 및 구제에 관한 법률 (환구법)	# 국민의 건강과 안전을 위협하는 환경오염사고 등의 발생으로 생명 신체 및 재산에 피해를 입은 국민을 신속 공정하게 구제하기 위하여 환경오염의 위험성이 높은 시설은 환경책임보험에 가입하도록 하는 제도 - 2016년 1월부터 시행 - 환경오염피해 관련 기인물에 따른 보험금 납부 (매년, 소멸형)	- 매년 유해화학물질 취급량 및 판매량 / 대기 / 수질 / 폐기물 / 토양 / 해양 등으로 배출되는 오염물질량 파악 후 그 양에 따라 보험료 산정 - 매년 보험금 납부(1년단위 소멸형)

대기관리권역의 대기환경개선에 관한 특별법 (대기관리권역법)	# 현재 수도권에만 해당하는 대기관리권역이 수도권 이외 전국 오염우려지역으로 확대하여 대기관리권역내 사업장은 대기오염물질 총량제가 적용 - 2020년 4월 3일 시행 - 할당된 배출허용총량 이내로 배출, 대기배출시설 허가, TMS(자동측정기) 배출구에 부착	- 할당된 대기오염물질 배출허용량 준수 - 할당 오염량 초과시 초과과징금 납부해야 함. - 관련법규에 따른 굴뚝자동측정장치(TMS) 부착 - 매월 배출실적 환경부 보고
산업안전보건법	# 산업재해를 예방하고 작업환경을 조성함으로써 근로자의 안전과 보건을 유지 증진함을 목적으로 함 - 사업주의 의무 및 근로자의 의무 - 산업재해저감을 위한 설비 등의 기준 - 안전보건관리규정 준수 - 근로자의 안전보건 교육 - 유해 위험 방지 조치 - 도급관련 기준 - 안전인증 - 안전검사 - 유해 위험물질의 분류 및 관리	- 근로자 안전보건교육 실시 - 공정안전보건서 작성 및 관청 제출 - 유해·위험설비 안전기준 획득 - 안전보건관리규정 준수 - MSDS(물질안전보건자료) 관리 - 신규화학물질 유해성, 위험성 조사 - 산업재해 발생시 보고체계 구축 - 정기적 안전보건진단 - 정기적 설비 안전검사 - 안전관리자 선임 - 보건관리자 선임
중대재해처벌법	# 사업장을 운영하거나 인체에 해로운 원료나 제조물을 취급하면서 안전보건 조치 의무를 위반하여 인명피해를 발생하게 한 사업주, 경영 책임자 처벌을 규정함으로 중대재해를 예방하고 시민과 종사자의 생명과 신체를 보호함을 목적으로 함 - 재해예방에 필요한 인력 및 예산 등 안전보건관리 체계의 구축 및 그 이행에 관한 사항 - 재해발생 시 재발방지대책의 수립 및 그 이행에 관한 사항 - 중앙행정기관, 지방자치단체의 개선/시정 사항 등을 명한 사항의 이해에 관한 사항 - 안전보건관계법령에 따른 의무 이행에 필요한 조치 - 도급, 용역 등 협력업체 안전 및 보건 관리 - 사업주와 경영책임자 등의 처벌	- 안전보건 목표와 경영방침 설정 - 안전보건 전담조직 설치(500명 이상 사업장) - 안전보건 이행을 위한 예산 편성 및 집행 - 안전보건책임자 등이 업무를 수행할 수 있도록 권한과 예산 지원 - 정해진 수 이상의 안전관리자 등 배치 - 유해위험요인 확인 / 점검 및 개선 - 중대산업재해 발생 시 대응 절차 마련 및 확인 - 도급, 용역, 위탁 시 안전보건 확보를 위한 평가관리 - 안전보건관계법령 의무이행 점검

다. 국제환경 인증현황

환경관계법(대기, 수질, 폐기물 등)을 적용받음에 따라 국제환경인증을 인증받아 동 법규에서 규정하는 제 사항을 준수하고 있습니다. 보고서 제출일 현재 환경문제와 관련하여 사업상 특이한 사항은 없습니다. (단, 제재현황에 대해서는' XI. 그 밖에 투자자 보호를 위하여 필요한 사항 3. 제재 등과 관련된 사항'을 참조하시기 바랍니다.)

사업장	품질	환경	안전보건
아산사업장(본사)	ISO 9001 IATF 16949	ISO 14001	ISO 45001

진천사업장	ISO 9001	ISO 14001	ISO 45001
군산사업장	ISO 9001	ISO 14001	ISO 45001
이천사업장	ISO 9001	ISO 14001	ISO 45001
함안사업장	ISO 9001	ISO 14001	ISO 45001
수지사업장	ISO 9001	ISO 14001	-
인쇄사업장	ISO 9001	ISO 14001	-

라. 사업부문별 시장여건 및 사업의 개황

포장재 산업은 완성품이 아니라 부분품으로서 식품산업의 성장과 더불어 발전하였으며 최근에는 생활용품, 뷰티용품, 의약품, 산업용품 포장재까지 그 용도가 확대되고 있습니다. 또한, 생산, 유통, 소비에 있어 필수 불가결한 요소로써 포장재의 역할은 날로 증가하고 있습니다.

알루미늄은 열전도성, 가공성, 방습성 등의 특성으로 전기, 전자 및 자동차산업에 식품, 제과, 연초 등의 포장재산업에 이르기까지 광범위하게 사용되는 소재로서 공조기 및 열교환기의 핀재, 통신용 케이블의 피복용, 담배용 은박지, 제과포장재, 제약포장재 등 다방면에서 사용되고 있습니다. 또한, PC, 노트북, 스마트폰, 태블릿 PC, 전기자동차, 산업계 에너지저장장치(ESS)에 이르기까지 2차 전지 시장의 가파른 확장세에 발맞추어 양극박 생산설비 증설을 완료하고, 관련 R&D 개발에도 박차를 가하고 있습니다. 알루미늄박 산업은 기술축적과 대규모의 시설투자를 필요로 하는 장치산업으로 진입장벽이 높은 편이며, 최종소비재가 아닌 중간재로서 소득수준이 향상됨에 따라 그 사용량이 증가되고 있습니다. 특히 2차전지 양극박 소재 수요가 증가 함에 따라 당사를 포함하여 동종업계는 생산설비 증설에 많은 투자를 진행하고 있습니다.

유리병 사업은 초기투자비가 많이 요구되는 장치산업으로 신규업체의 진입장벽이 높은 산업입니다. 유리사업의 원재료인 규사, 소다회는 대부분 수입하여 조달하고 있으며, 석회석 등은 국내에서 조달하여 사용하고 있습니다. 음료CAN의 주 원재료인 Aluminum은 Global업체를 통하여 수입하여 사용하고 있으며, PET의 주 원재료인 Resin은 대부분 국내에서 조달하여 사용하고 있습니다.

1) 영업개황 및 사업부문의 구분

(가) 영업개황
당사는 종합패키징 및 첨단소재전문기업으로서 연포장재, 알루미늄박, 성형용기, 식품용, 음료용 CAN, E.O.E, 페트병, 유리병 등 대부분의 포장재와 더불어 2차전지용 알루미늄 양극박 및 배터리용 원형캔을 생산하고 있습니다. 이와 더불어 교육 훈련된 전문인력, 첨단 생산 및 검사설비, 고객지원시스템을 통해 축적된 좋은 품질로
미국, 캐나다 등 북미 및 남미, 유럽, 동남아시아, 아프리카 등 세계 전역으로 당사의 포장재가 수출되고 있습니다. 덧붙여 당사는 기업부설연구소를 통해 생활용품에서 의약품 포장에 이르기까지 다양한 포장재 개발에 앞장서고 있으며, 2차전지용 부품소재 및 친환경 소재 등 차세대 포장재 개발에도 박차를 가하고 있습니다.

국내 최초로 식관용 DRD 캔을 개발하였고, E.O.E를 국내 생산하여 수입 대체를 하였을 뿐만

아니라 이를 수출 상품으로 육성 하였습니다. 이러한 수출 노력에 힘입어 2017년에는 무역협회로부터 '수출 1억불의 탑'을 수상한 데 이어, 2022년에는 '수출 2억불의 탑'을 수상한 바 있으며, ISO 9001, ISO 14001, ISO 22000, FSC 인증, 녹색제품 친환경인증, USDA 인증 획득 및 클린 사업장을 통해 식품 안전의 첨병이 되고 있습니다. 또한, 소비재에서 자동차 소재, 그리고 2차전지 시장에 이르기까지 그 사업영역을 확대하여 미래 신성장동력을 준비하고 있으며, 포장사업의 시너지를 창출을 위한 안정적인 수익 확보를 위해 더욱 매진하고 있습니다.

또한, 유리병 산업에 국내 최초 진출하여 최고의 기술력을 바탕으로 유리병 산업을 선도하고 있으며, 사업다각화의 일환으로 PET 사업과 CAN사업까지 그 영역을 넓힘으로써 국내 최대의 종합 포장재 회사로 발돋움하였습니다. 또한, 전량 수입에 의존하던 신개념 금속 포장용기인 알루미늄 Bottle Can을 국내 최초로 국산화하여 명실상부한 글로벌 기업으로 발돋움하고 있습니다.

수지사업은 산업용 특수필름을 제조하는 사업으로서 꾸준히 기업부설연구소를 통한 R&D활동과 이를 통해 개발된 신제품들을 매출로 실현시키고 있습니다. 국내 최초로 LCD 공정용 보호필름에 성공함으로써 산업용 특수필름 시장 진출의 교두보를 마련한바 있으며, 현재까지도 자가점착필름관련 최고의 기술력과 연구능력을 보유하고 있습니다. 이제는 이러한 기술력을 바탕으로 수축필름, 하드코팅필름분야까지 지속적으로 영역을 확대해가고 있습니다.

인쇄사업은 판지 상자와 상업용 인쇄물을 제조하는 사업으로서 1,970여평의 전 공정 자동화 인쇄공장을 통해 고객의 다양한 요구에 신속하게 대응하고 있습니다. 이러한 기술력과 노하우를 바탕으로 국내 유력기업인 동서식품, 농심, 롯데, 오뚜기, 크라운제과 등의 제품 포장용 판지상자 인쇄물을 생산하여 납품하고 있습니다.

덧붙여 당사는'21. 11. 1.를 합병기일로 하여 엠케이씨를 흡수합병한 바 있으며, 이를 통해 2차전지 원형캔 사업에 본격적으로 진출하였습니다. 특히 당사가 주력으로 생산하는 2차전지 부품인 원형CAN의 경우, 생산을 위하여 필요한 금형설계 및 제작, 공구설계 및 제작, 생산공정 설계, 제품 설계, 공정 관리, 품질 관리 및 성능 테스트 등에 필요한 거의 대부분의 기술을 자체적으로 보유하고 있고, 당사는 이러한 기술력을 바탕으로 현재 2차전지 중대형 원형CAN 사업에 진출하기 위하여 최선의 노력을 다하고 있습니다. 향후 2차전지 중대형 원형CAN 시장은 꾸준히 확대가 기대되며, 당사는 2차전지 중대형 원형CAN 시장 진출을 통해 포장재 전문기업을 넘어 첨단소재기업으로 한발짝 도약해 나아갈 예정입니다.

(나) 공시대상 사업부문의 구분

사업부문	품목 및 사업군
연포장재	식음료연포장, 의약용품연포장, 생활용품연포장 등
알루미늄	냉난방기, CAR-FIN, 통신케이블, 변압기, AL-PASTE 등
CAN	참치CAN, E.O.E, 알루미늄CAN, BTC 등
유리병	식음료병, 맥주병, 소주병, 주스병 등
PET	식음료용기, 탄산음료, 과실음료, 이온음료, 커피 용기 등
인쇄	판지상자, 상업용인쇄 등
수지	통기성필름, SLN, 산업용 랩, 원터치필름, TFT-LCD보호필름 등
2차전지	2차전지용 알루미늄 양극박, 원통형 배터리캔, 셀파우치 등

2) 시장점유율
  타사의 자료확보 어려움과 객관적으로 검증된 자료의 부재로 시장점유율을 생략함.

3) 시장의 특성
포장사업은 종합식품회사인 계열회사를 판매기반으로하여 경쟁력을 높여왔고 현재 국내의 식품사와 비식품사, 다국적기업의 국내외 지사에 판매망을 꾸준히 늘려가고 있어 안정적인 성장세를 향후에도 이어갈 것으로 보입니다. 원자재가 제조원가에서 차지하는 비중이 높은 포장재 사업의 특성 상 원자재가격의 변동리스크를 판가 조정 및 경비절감과 기술혁신을 통해 적극 대응하고 있습니다.

알루미늄박은 최종 소비재가 아닌 중간재를 생산하는 업종이기 때문에 관련 산업과 경기동향에 영향을 받고 있습니다. 위생용필름 시장은 대규모 설비의 장치 산업으로써 기업 성격상 시장진입이 용이하지 않은 장점이 있는 반면 국제 시장에서는 가격경쟁력을 앞세운 중국 및 동남아국가 제품이 위협 요소로 자리 잡고 있습니다. 상기의 가격경쟁력의 상황을 인지하고 회사는 통기성필름 생산라인을 최소화 하는 반면 시장에서 확보된 기술 경쟁력을 바탕으로 향후 웰빙 사업뿐 아니라 산업용 기능성필름에 역점을 둠으로써 국내 최대의 산업용 특수필름 기업으로 발돋움 할 것입니다. 판지상자는 완제품 생산이 아닌 중간재 성격으로 인하여 거래처의 수요에 적기 대응할 수 있는 기술력 확보 및 가격경쟁력을 갖추기 위한 노력이 요구되는 특성을 가지고 있습니다.
유리병, CAN, PET 시장은 음료 및 주류 제조업체와 밀접한 연관이 있으며 전방산업의 경기에 큰 영향을 받고 있습니다. 최근 전방시장의 저칼로리, 제로설탕 헬시플레져 트랜드와 하이볼, 증류주 등 주종의 다양화, 주류음료의 수출활성화로 용기시장도 함께 성장할 것으로 보입니다. 팬데믹 이후 유흥시장 회복, 외부활동 증가로 유리병, CAN 판매가 증가할 것으로 예상하며, 생수시장, 재활용 패트의 성장으로 PET 매출이 지속적인 성장이 유지될 것으로 예상됩니다. 그리고 지속적인 원가절감과 기술혁신과 함께 경량화, 탄소절감 등 ESG활동을 통하여 고객의 니즈를 충족시킬 수 있는 제품력을 확보하는 한편, 다양한 신제품을 개발하여 고객의 매출증대에 기여하며, 고객들과 장기거래계약을 지속하고 있어 안정적인 매출을 유지할 것으로 예상됩니다.

4) 신규사업 등의 내용 및 전망

① 2차전지 소재
동원시스템즈는 40여년간의 축적된 종합포장재 사업의 기술력과 노하우를 기반으로 2차전지 소재부품 사업에 진출하여, 차별화된 연구개발역량과 끊임없는 도전으로 지속적인 경쟁력 강화를 이루어가고 있습니다. 현재 동원시스템즈는 2차전지용 알루미늄박과 원통형캔을 개발, 생산, 판매하고 있으며 2차전지 셀파우치의 양산 공급을 통해 제품 포트폴리오 다각화를 추진중에 있습니다. 이를 통해 고객의 다양한 요구를 충족시키며, Total Battery Solution Provider로서의 입지를 공고히 구축하고자 노력하고 있습니다.

알루미늄박은 전기 자동차의 친환경 배터리인 2차전지 내에서 전자가 이동하는 통로의 역할을 하는 핵심 부품으로, 알루미늄을 20㎛(미크론, 1mm의 1/1000) 이하의 박 형태로 매우 얇게 가공해 만들며, 이 과정에서 알루미늄의 두께를 균일하게 유지해야 하기 때문에 최첨단 압연 기술이 필수적입니다. 당사는 양극 집전체로서 성능을 최대로 향상시키기 위한 핵심기술인 물성 제어, 두께 제어, 표면처리 및 공정기술 등에서 제품 차별화 경쟁력을 이끌어 내고 있습니다. 현재 양산/판매중인 양극박은 국내 배터리 제조업체를 통해 IT용, PT용, ESS용,

xEV용 배터리에 적용되고 있습니다.

원통형캔은 당사가 보유하고 있는 식/음료캔 고속 제조 기술을 기반으로 하여 캔 금형설계 기술, 딥 드로잉 성형 기술 등으로 고속생산라인을 구축하고 제품 경쟁력을 확보 중입니다. 기존 18650 원통형 배터리 캔 대비 에너지 용량을 30% 이상 늘린 21700 원통형 배터리 캔을 양산중이며, 향후 전기차 업계에서 게임 체인저 역할을 할 것으로 전망되는 4680 원통형 배터리 캔을 개발하고 있으며, 25년 하반기부터 고객사에게 양산 공급이 예정되어 있습니다.

셀파우치는 양극과 음극, 분리막 등의 소재를 돌돌 감은 '젤리롤' 형태의 전극이나 소재를 층층이 쌓은 '스태킹' 형태의 전극을 셀 파우치로 감싼 모양의 형태로
내부 공간 효율이 높아 에너지 보관 밀도가 크다는 장점이 있으며 외관이 단단하지 않아 자유롭게 구부리거나 접을 수 있어 전기차를 비롯한 각종 전자제품의 디자인에 따라 알맞은 모양으로 제작할 수 있는 장점이 있습니다. 고객의 요구사항에 맞는 Spec으로 설계 및 제작이 가능하며, 당사의 연포장 사업의 오래된 기술 노하우를 기반으로 최적의 기술을 구현하여 공급 가능하도록 고객과 개발을 진행하고 있습니다.

2차전지사업은 최고의 품질과 차별화된 서비스를 제공하여 고객 신뢰를 바탕으로 지속 가능한 성장을 추구합니다. 끊임없는 기술 혁신과 고객 중심의 가치를 실현하며 2차전지 산업의 글로벌 리더로 자리 매김 하겠습니다.

② 아셉틱 사업
동원시스템즈는 유리병, CAN, PET 등 용기사업 노하우와 기술력을 바탕으로 2019년 아셉틱(Aseptic)사업을 신규로 진출하였습니다.
아셉틱 사업은 기존 PET 용기보다 플라스틱 사용이 감소되어 친환경적이며, 제품의 열노화를 최소화하여 내용물의 열 노출를 최소화하여 내용물의 맛과 향, 영양소 보존, 맛의 균질성이 우수한 장점을 가지고 있습니다. 동원시스템즈는 스마트 공장를 고려한 설계와 최신설비를 도입하여, 제품개발부터 음료생산, 용기포장까지 한 번에 제공할 수 있는 종합솔루션 사업으로 구축하였으며, 청정지역인 강원도 횡성에서 2019년 1호기를 시작으로 2021년 2호기, 2024년 3호기를 추가 증설하며 지속적으로 성장하였습니다. 2024년 3호기 증설시 자동화 창고를 도입하여 고객의 요구에 부합하는 정확하고 안전한 제품 관리를 실현하였습니다. 앞으로도 종합 포장재 사업의 역량을 총동원한 최고의 경쟁력을 갖춘 사업으로 발전시킬 예정입니다.

5) 조직도

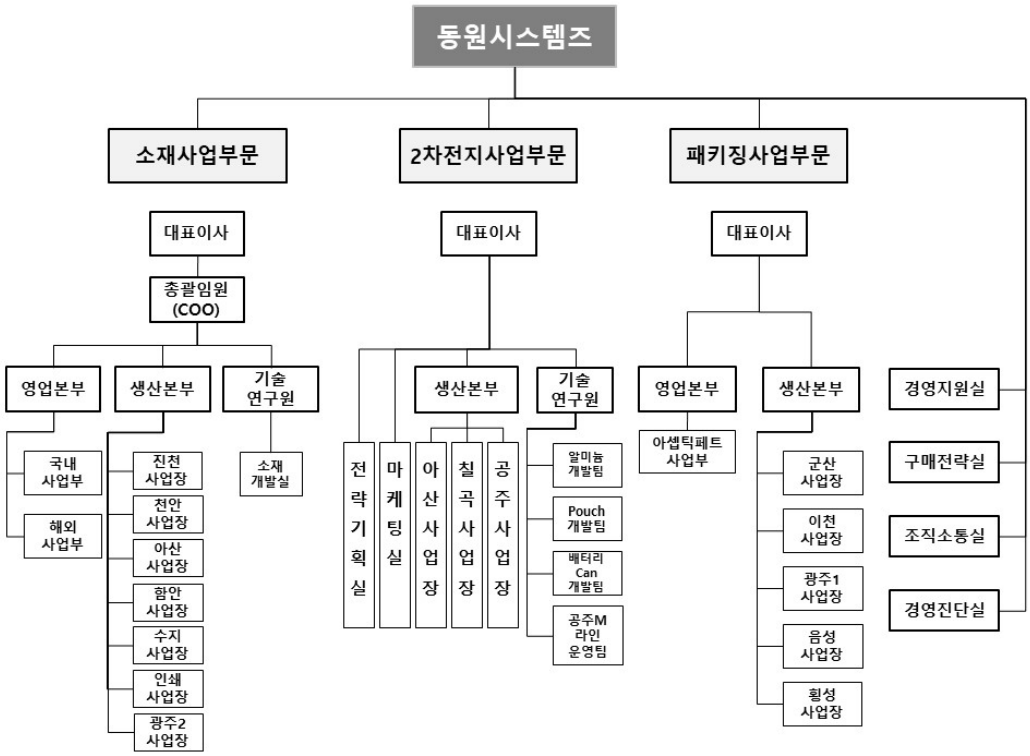

마. 사업부문별 요약 재무현황

(1) 사업부문별 매출액 및 영업이익

(단위 : 백만원)

사업부문	구분	제 45 기		제 44 기		제 43 기	
		금액	비율	금액	비율	금액	비율
포장	총매출액	1,394,556	100.00%	1,321,493	100.00%	1,482,669	100.00%
	순매출액	1,334,257	100.00%	1,276,651	100.00%	1,436,999	100.00%
	내부매출액	60,299	100.00%	44,842	100.00%	45,670	100.00%
	영업이익	91,905	100.00%	80,851	100.00%	91,839	100.00%
합계	총매출액	1,394,556	100.00%	1,321,493	100.00%	1,482,669	100.00%
	순매출액	1,334,257	100.00%	1,276,651	100.00%	1,436,999	100.00%
	내부매출액	60,299	100.00%	44,842	100.00%	45,670	100.00%
	영업이익	91,905	100.00%	80,851	100.00%	91,839	100.00%

※ 연결재무제표 기준으로 작성했으며, 순매출액과 영업이익은 내부거래 제거 기준으로 작성했습니다.
※ 당사는 포장 단일 영업부문을 영위하고 있습니다.

(2) 사업부문별 자산 및 부채

(단위 : 백만원)

사업부문	구분	제 45 기 기말		제 44 기 기말		제 43 기 기말	

		금액	비율	금액	비율	금액	비율
포장	자산	1,806,981	100.00%	1,645,549	100.00%	1,562,654	100.00%
	부채	756,113	100.00%	763,189	100.00%	723,128	100.00%
합계	자산	1,806,981	100.00%	1,645,549	100.00%	1,562,654	100.00%
	부채	756,113	100.00%	763,189	100.00%	723,128	100.00%
연결 조정	자산	(254,368)	-	(109,691)	-	(110,984)	-
	부채	(39,935)	-	(1,382)	-	(1,088)	-
조정후 합계	자산	1,552,612	100.00%	1,535,858	100.00%	1,451,670	100.00%
	부채	716,178	100.00%	761,807	100.00%	722,040	100.00%

※ 각 부문별 금액은 내부거래 제거 전 금액이며, 연결조정 항목을 통해 내부거래를 제거해 주었습니다.

■ STARKIST Co.
- 해당사항 없습니다.

■ 동원로엑스(주)
- 해당사항 없습니다.

■ (주)동원홈푸드
- 해당사항 없습니다.

III. 재무에 관한 사항

1. 요약재무정보

■ 요약 연결 재무현황

(단 위 : 백만원)

과 목	제 56기	제 55기	제 54 기
자산			
유동자산			
현금및현금성자산	355,677	637,869	540,891
단기금융예치금	164,257	534,931	77,248
기타유동금융자산	16,804	2,414	103,881
매출채권 및 기타채권	1,110,533	1,103,195	991,937
계약자산	32,612	46,972	77,737
재고자산	1,371,963	1,302,449	1,478,680
생물자산	6,428	-	-
당기법인세자산	10,109	1,419	946
기타유동자산	99,255	95,392	102,731
유동성파생상품자산	-	-	70
매각예정자산	177	46,103	21,714
유동자산 합계	3,167,814	3,770,744	3,395,834
비유동자산			
장기금융예치금	262	262	142
기타비유동금융자산	454,445	448,604	431,239
장기매출채권 및 기타채권	20,438	26,709	25,387
관계기업 및 공동기업투자	33,646	43,126	58,024
영업권	208,486	209,167	206,351
유형자산	2,487,269	2,512,180	2,208,848
무형자산	203,271	181,703	194,246
투자부동산	252,751	226,775	234,643
기타비유동자산	5,101	7,156	8,032
이연법인세자산	89,575	61,925	48,472
사용권자산	211,280	213,178	225,314
순확정급여자산	23,873	23,614	24,648
비유동자산 합계	3,990,398	3,954,399	3,665,345
자산 총계	7,158,211	7,725,143	7,061,180

부채			
유동부채	2,420,635	3,070,620	2,682,962
비유동부채	1,491,164	1,518,801	1,469,742
부채 총계	3,911,799	4,589,422	4,152,704
자본			
지배기업 소유주지분			
자본금	36,022	46,483	49,983
주식발행초과금	1,529,610	1,529,610	1,529,610
기타자본	(907,790)	(981,919)	(975,422)
이익잉여금	2,138,300	2,102,643	1,916,402
지배기업 소유주지분 합계	2,796,142	2,696,817	2,520,572
비지배지분	450,270	438,904	387,903
자본 총계	3,246,412	3,135,721	2,908,475
부채 및 자본 총계	7,158,211	7,725,143	7,061,180
	2024년1월~12월	2023년 1월~12월	2022년 1월~12월
매출액	8,944,232	8,948,571	9,026,258
영업이익	501,320	464,734	494,433
당기순이익	113,564	272,187	296,545
지배기업 소유주지분	75,281	224,959	186,478
비지배지분	38,283	47,228	110,067
주당순이익(원)	1,900	5,670	5,225
연결에 포함된 회사수	44	46	43

※ 상기 제56기, 제55기, 제54기 연결재무제표는 한국채택국제회계기준 작성기준에 따라 작성되었습니다.

■ 요약 재무 현황

(단 위 : 백만원)

과 목	제 56 기	제 55 기	제 54 기
자산			
유동자산			
현금및현금성자산	16,570	85,446	164,391
매출채권 및 기타채권	159,999	151,190	181,160
재고자산	171,695	180,909	246,893
파생상품자산	-	-	70
계약자산	233	1,161	440
기타유동금융자산	36,647	342,414	85,525
기타유동자산	39,352	38,559	44,299
유동자산 합계	424,496	799,679	722,778
비유동자산			
장기금융예치금	2	2	2
기타비유동금융자산	65,465	74,652	71,071
장기매출채권 및 기타채권	18,851	24,575	30,808
관계기업 및 공동기업투자	11,021	11,021	11,021
종속기업투자	2,170,300	2,159,500	2,133,160
유형자산	209,158	205,899	225,633
무형자산	11,856	12,127	11,902
투자부동산	244,461	240,594	243,674
사용권자산	10,548	15,154	9,858
순확정급여자산	-	3,001	-
기타비유동자산	-	-	1
비유동자산 합계	2,741,661	2,746,525	2,737,130
자 산 총 계	3,166,157	3,546,203	3,459,909
부채			
유동부채	349,254	827,185	846,068
비유동부채	590,589	557,903	504,197
부 채 총 계	939,843	1,385,088	1,350,265
자본			
자본금	36,022	46,483	49,983
주식발행초과금	1,529,610	1,529,610	1,529,610
기타자본	(302,415)	(312,875)	(315,935)
기타포괄손익누계액	(18,311)	(8,897)	(8,244)
이익잉여금	981,407	906,795	854,230
자 본 총 계	2,226,313	2,161,115	2,109,643

부 채 및 자 본 총 계	3,166,157	3,546,203	3,459,909
종속·관계·공동기업 투자주식의 평가방법	원가법	원가법	원가법
	2024년1월~12월	2023년 1월~12월	2022년 1월~12월
매출액	1,079,415	1,090,158	1,031,477
영업이익	128,551	126,776	152,484
당기순이익	114,236	92,345	116,994
주당순이익(원)	2,883	2,327	5,255

※ 상기 제56기, 제55기, 제54기 별도재무제표는 한국채택국제회계기준 작성기준에 따라 작성되었습니다.

2. 연결재무제표

2-1. 연결 재무상태표

연결 재무상태표

제 56 기 2024.12.31 현재

제 55 기 2023.12.31 현재

제 54 기 2022.12.31 현재

(단위 : 원)

	제 56 기	제 55 기	제 54 기
자산			
유동자산	3,167,813,675,841	3,770,743,737,259	3,395,834,362,543
현금및현금성자산	355,677,146,235	637,868,932,124	540,891,026,726
단기금융예치금	164,256,806,500	534,930,891,008	77,248,484,000
기타유동금융자산	16,803,592,595	2,414,377,960	103,880,722,900
매출채권 및 기타채권	1,110,532,525,023	1,103,195,071,054	991,937,270,208
계약자산	32,611,823,878	46,972,265,712	77,736,830,509
재고자산	1,371,962,994,831	1,302,448,916,506	1,478,679,987,751
생물자산	6,427,854,480	0	0
당기법인세자산	10,109,365,213	1,418,546,848	945,906,241
기타유동자산	99,254,725,566	95,391,875,028	102,730,864,142
유동성파생상품자산	0	0	69,760,447
매각예정비유동자산	176,841,520	46,102,861,019	21,713,509,619
비유동자산	3,990,397,533,040	3,954,399,092,035	3,665,345,174,916
장기금융예치금	262,000,000	262,000,000	142,000,000
기타비유동금융자산	454,444,987,478	448,603,812,548	431,238,680,449
장기매출채권 및 기타채권	20,438,435,715	26,708,909,268	25,386,535,490
관계기업 및 공동기업투자	33,645,886,867	43,125,750,509	58,023,841,900
영업권	208,486,106,654	209,167,316,315	206,350,810,627
유형자산	2,487,268,607,600	2,512,179,511,671	2,208,848,162,224
무형자산	203,271,353,014	181,703,341,277	194,246,293,505
투자부동산	252,751,402,181	226,775,174,102	234,643,016,738
기타비유동자산	5,100,548,086	7,155,660,355	8,031,515,330
이연법인세자산	89,574,874,702	61,925,162,961	48,472,435,954
사용권자산	211,280,490,900	213,178,064,733	225,314,307,330
순확정급여자산	23,872,839,843	23,614,388,296	24,647,575,369
자산 총계	7,158,211,208,881	7,725,142,829,294	7,061,179,537,459
부채			
유동부채	2,420,635,326,745	3,070,620,309,109	2,682,961,819,501
매입채무 및 기타채무	1,083,811,864,721	1,123,338,673,001	1,197,208,793,524
단기차입금	773,371,112,127	924,220,733,800	789,162,453,566
유동성장기차입금	182,428,273,333	277,204,373,332	179,772,374,648

유동성사채	207,222,466,980	501,717,238,015	249,799,503,393
당기법인세부채	45,494,274,319	41,170,691,397	63,408,857,838
유동성금융보증계약부채	466,286,762	272,820,223	348,768,391
계약부채	43,539,963,387	43,076,738,105	36,216,691,690
리스부채(유동)	39,682,049,075	37,908,253,523	54,963,285,614
기타유동부채	44,619,036,041	120,921,289,331	111,629,289,611
파생상품부채	0	789,498,382	451,801,226
비유동부채	1,491,163,580,835	1,518,801,243,722	1,469,742,288,217
장기매입채무 및 기타채무	28,652,136,114	15,593,207,428	35,905,229,443
장기차입금	375,767,240,000	459,654,337,544	517,850,117,318
사채	815,104,490,624	816,642,667,100	718,840,185,621
순확정급여부채	14,188,873,230	17,991,892,126	11,704,768,511
비유동성금융보증계약부채	1,005,310,324	199,302,382	99,298,869
매도청구권부채(비유동)	3,671,313,421	3,565,898,510	3,463,786,096
리스부채(비유동)	111,205,453,497	101,239,564,884	92,523,812,436
기타 비유동 부채	42,118,699,282	18,673,571,966	16,061,766,135
장기종업원급여부채	8,613,320,487	5,787,054,582	3,145,121,045
이연법인세부채	90,836,743,856	79,453,747,200	70,148,202,743
부채 총계	3,911,798,907,580	4,589,421,552,831	4,152,704,107,718
자본			
지배기업 소유주지분	2,796,141,886,568	2,696,817,031,379	2,520,572,352,808
자본금	36,021,895,000	46,482,665,000	49,982,665,000
주식발행초과금	1,529,609,548,153	1,529,609,548,153	1,529,609,548,153
기타자본	(907,789,803,171)	(981,918,504,306)	(975,422,270,531)
이익잉여금	2,138,300,246,586	2,102,643,322,532	1,916,402,410,186
비지배지분	450,270,414,733	438,904,245,084	387,903,076,933
자본 총계	3,246,412,301,301	3,135,721,276,463	2,908,475,429,741
부채 및 자본 총계	7,158,211,208,881	7,725,142,829,294	7,061,179,537,459

2-2. 연결 포괄손익계산서

연결 포괄손익계산서

제 56 기 2024.01.01 부터 2024.12.31 까지

제 55 기 2023.01.01 부터 2023.12.31 까지

제 54 기 2022.01.01 부터 2022.12.31 까지

(단위 : 원)

	제 56 기	제 55 기	제 54 기
매출액	8,944,231,939,726	8,948,570,757,964	9,026,258,367,482
매출원가	7,338,071,728,149	7,429,456,518,026	7,534,555,217,098
매출총이익	1,606,160,211,577	1,519,114,239,938	1,491,703,150,384
판매비와관리비	1,104,840,271,183	1,054,380,613,312	997,270,400,422
영업이익	501,319,940,394	464,733,626,626	494,432,749,962

영업외손익	(305,475,861,491)	(116,181,027,231)	(88,678,282,075)
금융수익	45,727,276,109	40,002,613,203	25,130,488,499
금융원가	(123,411,544,576)	(129,879,567,017)	(109,571,274,720)
기타수익	92,926,081,217	44,965,456,656	64,386,779,702
기타비용	(282,125,605,673)	(73,418,557,213)	(73,811,684,177)
관계기업 순손익에 대한 지분	(38,592,068,568)	2,149,027,140	5,187,408,621
법인세비용차감전순이익	195,844,078,903	348,552,599,395	405,754,467,887
법인세비용	82,280,239,723	76,365,448,377	109,209,189,232
당기순이익(손실)	113,563,839,180	272,187,151,018	296,545,278,655
법인세비용차감후 기타포괄손익	68,889,810,520	(6,579,724,718)	42,843,914,964
후속적으로 당기손익으로 재분류되지 않는 항목			
순확정급여부채의 재측정요소	(10,451,591,799)	(14,482,681,608)	13,940,298,618
기타포괄손익-공정가치 측정 금융자산 평가손익	(6,861,041,203)	2,817,600,435	(6,466,287,162)
후속적으로 당기손익으로 재분류되는 항목			
관계기업 기타포괄손익에 대한 지분변동	71,149,452	(363,090)	70,117
해외사업장 외화환산차이	86,131,294,070	5,085,719,545	35,369,833,391
총포괄이익	182,453,649,700	265,607,426,300	339,389,193,619
당기순이익(손실)의 귀속			
지배기업 소유주지분	75,281,008,554	224,959,300,016	186,478,004,397
비지배지분에 배분된 당기순이익	38,282,830,626	47,227,851,002	110,067,274,258
총포괄이익의 귀속:			
지배기업 소유주지분	142,803,063,419	220,102,637,056	193,518,853,274
비지배지분	39,650,586,281	45,504,789,244	145,870,340,345
주당이익			
기본 및 희석주당이익 (단위 : 원)	1,900	5,670	5,225

2-3. 연결 자본변동표

연결 자본변동표

제 56 기 2024.01.01 부터 2024.12.31 까지

제 55 기 2023.01.01 부터 2023.12.31 까지

제 54 기 2022.01.01 부터 2022.12.31 까지

(단위 : 원)

	자본						
	지배기업 소유주지분					비지배지분	자본 합계
	자본금	주식발행초과금	기타자본	이익잉여금	지배기업 소유주지분 합계		
2022.01.01 (기초자본)	58,457,450,000	0	51,004,562,734	1,741,615,892,789	1,851,077,905,523	775,680,308,554	2,626,758,214,077
총포괄손익:							
당기순이익(손실)	0	0	0	186,478,004,397	186,478,004,397	110,067,274,258	296,545,278,655
기타포괄손익:							
순확정급여부채의 재측정요소	0	0	11,496,045,710	0	11,496,045,710	2,444,252,908	13,940,298,618
기타포괄손익-공정가치 측정 금융자산 평가손익	0	0	(6,831,866,764)	0	(6,831,866,764)	365,579,602	(6,466,287,162)

관계기업 기타포괄손익에 대한 지분변동	0	0	70,117	0	70,117	0	70,117
현금흐름위험회피파생상품평가손익	0	0	0	0	0	0	
해외사업장 외화환산차이	0	0	2,376,599,814	0	2,376,599,814	32,993,233,577	35,369,833,391
기타포괄손익 소계:	0	0	7,040,848,877	0	7,040,848,877	35,803,066,087	42,843,914,964
자본에 직접 반영된 소유주와의 거래 등:							
연차배당	0	0	0	(11,691,487,000)	(11,691,487,000)	(14,139,691,950)	(25,831,178,950)
종속기업 유상증자	0	0	0	0	0	8,999,995,000	8,999,995,000
매도청구권부채	0	0	1,236,622,934	0	1,236,622,934	604,333,121	1,840,956,055
자기주식 취득	0	0	(51,138,524,084)	0	(51,138,524,084)	0	(51,138,524,084)
자기주식 소각	0	0	3,771,772,600	0	3,771,772,600	(3,771,772,600)	0
종속기업 소유지분의 변동	0	0	0	0	0	8,557,274,024	8,557,274,024
주식발행비용	0	0	(100,500,000)	0	(100,500,000)	0	(100,500,000)
사업결합	(8,474,785,000)	1,529,609,548,153	(987,237,053,592)	0	533,897,709,561	(533,897,709,561)	0
자본에 직접 반영된 소유주와의 거래 등 소계	(8,474,785,000)	1,529,609,548,153	(1,033,467,682,142)	(11,691,487,000)	475,975,594,011	(533,647,571,966)	(57,671,977,955)
2022.12.31 (기말자본)	49,982,665,000	1,529,609,548,153	(975,422,270,531)	1,916,402,410,186	2,520,572,352,808	387,903,076,933	2,908,475,429,741
2023.01.01 (기초자본)	49,982,665,000	1,529,609,548,153	(975,422,270,531)	1,916,402,410,186	2,520,572,352,808	387,903,076,933	2,908,475,429,741
총포괄손익:							
당기순이익(손실)	0	0	0	224,959,300,016	224,959,300,016	47,227,851,002	272,187,151,018
기타포괄손익:							
순확정급여부채의 재측정요소	0	0	(12,543,662,631)	0	(12,543,662,631)	(1,939,018,977)	(14,482,681,608)
기타포괄손익-공정가치 측정 금융자산 평가손익	0	0	1,755,456,105	1,062,144,330	2,817,600,435	0	2,817,600,435
관계기업 기타포괄손익에 대한 지분변동	0	0	(363,090)	0	(363,090)	0	(363,090)
현금흐름위험회피파생상품평가손익							
해외사업장 외화환산차이	0	0	4,869,762,326	0	4,869,762,326	215,957,219	5,085,719,545
기타포괄손익 소계:	0	0	(5,918,807,290)	1,062,144,330	(4,856,662,960)	(1,723,061,758)	(6,579,724,718)
자본에 직접 반영된 소유주와의 거래 등:							
연차배당	0	0	0	(39,780,532,000)	(39,780,532,000)	(6,308,503,940)	(46,089,035,940)
종속기업 유상증자	0	0	0	0	0	8,270,005,000	8,270,005,000
매도청구권부채	0	0	(102,112,414)	0	(102,112,414)	0	(102,112,414)
자기주식 취득	0	0	(440,436,224)	0	(440,436,224)	0	(440,436,224)
자기주식 소각	(3,500,000,000)	0	3,500,000,000	0	0	0	0
종속기업 소유지분의 변동	0	0	(3,534,877,847)	0	(3,534,877,847)	3,534,877,847	0
주식발행비용							
사업결합							
자본에 직접 반영된 소유주와의 거래 등 소계	(3,500,000,000)	0	(577,426,485)	(39,780,532,000)	(43,857,958,485)	5,496,378,907	(38,361,579,578)
2023.12.31 (기말자본)	46,482,665,000	1,529,609,548,153	(981,918,504,306)	2,102,643,322,532	2,696,817,031,379	438,904,245,084	3,135,721,276,463
2024.01.01 (기초자본)	46,482,665,000	1,529,609,548,153	(981,918,504,306)	2,102,643,322,532	2,696,817,031,379	438,904,245,084	3,135,721,276,463
총포괄손익:							
당기순이익(손실)	0	0	0	75,281,008,554	75,281,008,554	38,282,830,626	113,563,839,180
기타포괄손익:							
순확정급여부채의 재측정요소	0	0	(8,836,231,458)	0	(8,836,231,458)	(1,615,360,341)	(10,451,591,799)
기타포괄손익-공정가치 측정 금융자산 평가손익	0	0	(6,861,145,239)	0	(6,861,145,239)	104,036	(6,861,041,203)
관계기업 기타포괄손익에 대한 지분변동	0	0	71,149,452	0	71,149,452	0	71,149,452
현금흐름위험회피파생상품평가손익							
해외사업장 외화환산차이	0	0	83,148,282,110	0	83,148,282,110	2,983,011,960	86,131,294,070
기타포괄손익 소계:	0	0	67,522,054,865	0	67,522,054,865	1,367,755,655	68,889,810,520
자본에 직접 반영된 소유주와의 거래 등:							
연차배당	0	0	0	(39,624,084,500)	(39,624,084,500)	(7,492,368,095)	(47,116,452,595)
종속기업 유상증자	0	0	0	0	0	150,000,000	150,000,000
매도청구권부채	0	0	(105,414,911)	0	(105,414,911)	0	(105,414,911)
자기주식 취득							
자기주식 소각	(10,460,770,000)	0	10,460,770,000	0	0	0	0
종속기업 소유지분의 변동	0	0	(3,748,708,819)	0	(3,748,708,819)	(20,942,048,537)	(24,690,757,356)
주식발행비용							
사업결합							
자본에 직접 반영된 소유주와의 거래 등 소계	(10,460,770,000)	0	6,606,646,270	(39,624,084,500)	(43,478,208,230)	(28,284,416,632)	(71,762,624,862)
2024.12.31 (기말자본)	36,021,895,000	1,529,609,548,153	(907,789,803,171)	2,138,300,246,586	2,796,141,886,568	450,270,414,733	3,246,412,301,301

2-4. 연결 현금흐름표

연결 현금흐름표

제 56 기 2024.01.01 부터 2024.12.31 까지

제 55 기 2023.01.01 부터 2023.12.31 까지

제 54 기 2022.01.01 부터 2022.12.31 까지

(단위 : 원)

	제 56 기	제 55 기	제 54 기
영업활동현금흐름	421,254,990,860	661,473,440,210	499,245,647,167
당기순이익	113,563,839,180	272,187,151,018	296,545,278,655
조정:	732,627,743,194	545,760,329,314	570,153,465,042
법인세비용	82,280,239,723	76,365,448,377	109,209,189,232
이자비용	120,050,270,544	119,356,445,446	84,875,775,547
이자수익	(28,447,261,926)	(33,771,445,136)	(13,460,234,450)
배당금수익	(2,124,702,937)	(1,798,434,450)	(2,223,010,832)
비용으로 인식한 선급금 감면액	0	0	6,505,224,259
염가매수차익	0	0	(2,294,583,287)
유형자산감가상각비	238,859,854,727	217,170,979,943	220,471,388,490
투자부동산감가상각비	2,208,331,353	5,887,625,036	2,122,386,594
무형자산상각비	15,255,220,802	15,549,340,753	16,481,213,002
사용권자산감가상각비	48,356,170,026	54,463,397,443	59,982,583,276
잡손실	6,211,732,615	597,771,077	92,716,065
잡이익	(3,966,191,356)	(2,636,353,354)	(112,958,797)
대손상각비(환입)	7,905,697,009	(2,317,442,240)	885,686,039
기타채권손상차손	45,202,405	9,357,044,127	610,037,692
영업권손상차손	3,534,170,864	324,594,320	0
기타채권손상차손환입	(1,606,397,368)	(194,286,578)	(552,335,405)
퇴직급여	45,578,687,887	34,618,221,722	37,788,992,245
장기종업원급여	3,336,372,247	1,079,031,519	372,809,379
하자보수비	2,075,685,848	3,676,871,953	4,081,239,172
공사손실충당부채전입(환입)	(1,386,732,745)	(10,593,439,722)	10,684,793,463
외화환산손실	14,424,493,060	2,784,439,092	8,718,143,594
종속기업투자처분손실	0	31,893,461	0
기타금융자산평가 및 처분손실	3,361,274,032	9,644,864,714	24,208,219,630
파생상품평가손실	0	859,258,829	451,801,226
파생상품거래손실	0	18,998,028	35,478,317
유형자산처분손실	2,843,835,977	608,210,075	637,778,941
유형자산손상차손	3,364,500	114,561,739	0
무형자산처분손실	244,386,708	18,750,000	118,193,532
무형자산손상차손	719,835,211	0	4,805,055,832
사용권자산 손상차손	9,753,000,000	4,344,000,000	11,597,895,731
재고자산평가손실(환입)	(31,814,269,439)	35,122,522,371	(2,460,876,919)
외화환산이익	(14,255,175,231)	(3,218,046,924)	(3,378,545,156)

관계기업 순손익에 대한 지분	38,592,068,568	(2,149,027,140)	(5,187,408,621)
관계기업투자처분이익	(500,000)	0	0
관계기업투자처분손실	530,634,289	0	0
파생상품거래이익	(114,503,199)	(37,981,185)	(237,626,701)
파생상품평가이익	(674,995,183)	0	(38,560,123)
소비용생물자산평가이익	(719,293,639)	0	0
리스변경손실	59,410,941	11,061,917	0
리스변경이익	(669,853,118)	(447,544,973)	(2,835,944,853)
금융보증부채환입	(36,472,367)	(159,337,745)	(267,345,000)
유형자산처분이익	(12,016,520,635)	(1,549,712,948)	(1,787,725,764)
매각예정비유동자산처분이익	(18,291,138,861)	(5,647,278,290)	(3,048,553,961)
매각예정비유동자산처분손실	0	141,960,110	0
무형자산처분이익	0	(99,938,855)	0
투자부동산처분이익	(47,585,388)	0	(261,032,454)
기타충당부채전입액	216,898,737,747	22,468,721,489	12,467,317,500
기타금융자산평가 및 처분이익	(14,329,340,497)	(4,235,414,687)	(8,903,711,393)
영업활동으로 인한 자산 부채의 변동	(338,389,523,552)	(65,224,935,851)	(255,376,236,021)
매출채권	37,498,184,613	(132,446,505,469)	(110,593,653,875)
기타채권	(37,354,359,412)	22,838,888,621	17,290,503,666
장기매출채권 및 기타채권	62,369,937	(1,018,936,818)	(2,377,056,290)
기타유동자산	(1,191,374,261)	(2,562,918,446)	(6,654,542,151)
기타비유동자산	253,737,735	(402,354,100)	(4,441,630,114)
충당부채	(12,373,601,697)	(6,026,546,015)	0
계약자산	14,360,441,834	34,010,957,122	22,972,970,779
계약부채	463,225,282	(280,763,649)	6,817,322,424
재고자산	(41,468,287,633)	143,469,145,144	(350,192,468,057)
생물자산	(5,708,560,841)	0	0
매입채무	(140,558,312,945)	9,653,294,350	122,726,561,340
기타채무	(78,957,585,966)	(78,971,933,604)	98,452,167,786
장기매입채무 및 기타채무	0	(17,381,684,053)	(4,227,623,379)
기타유동부채	(6,558,289,116)	10,371,479,739	(2,448,744,122)
기타비유동부채	(4,356,424)	346,611,388	460,989,420
하자보수비의 지급	(1,376,923,243)	(1,622,055,707)	(1,237,839,666)
장기종업원급여부채	(510,106,342)	(394,468,324)	(430,776,025)
순확정급여부채(자산)	(64,965,725,073)	(44,807,146,030)	(41,492,417,757)
법인세의 납부	(89,406,122,426)	(97,645,466,435)	(115,147,074,341)
배당금의 수취	2,859,054,464	6,396,362,164	3,070,213,832
투자활동현금흐름	134,933,504,307	(882,356,010,553)	6,640,857,235
이자의 수취	28,156,790,293	34,986,869,044	11,890,939,034
단기대여금의 회수	12,143,763,285	8,051,695,259	23,225,465,576
장기대여금의 회수	297,954,546	294,854,330	1,348,283,355
유형자산의 처분	21,614,068,022	2,903,862,442	8,861,578,056
매각예정비유동자산의 처분	61,333,579,880	27,006,406,370	8,455,950,000
정부보조금 증가	2,034,249,775	6,865,134,073	489,654,800

정부보조금 감소	0	0	(350,000,000)
파생상품의 정산	0	18,983,157	113,376,430
장기금융상품의 처분	0	0	4,500,000
단기금융상품의 처분	702,660,459,400	158,616,573,868	117,037,479,657
장기금융상품의 취득	0	(120,876,474)	(1,500,000)
단기금융상품의 취득	(328,690,139,592)	(602,682,747,200)	(84,789,782,000)
단기대여금의 증가	(11,754,409,778)	(4,909,960,639)	(28,231,129,086)
장기대여금의 증가	(911,878,900)	(3,002,129,160)	(2,228,960,000)
기타금융자산의 처분	13,946,750,355	107,328,013,396	1,374,744,016,092
기타금융자산의 취득	(18,853,708,353)	(27,808,810,816)	(1,180,263,114,010)
유형자산의 취득	(320,877,798,810)	(577,226,122,146)	(238,323,309,283)
투자부동산의 취득	(282,774,765)	(3,952,226,170)	(201,538,683)
투자부동산의 처분	259,249,764	0	0
무형자산의 취득	(21,305,642,941)	(3,472,458,582)	(9,143,491,656)
무형자산의 처분	1,050,828,182	0	0
보증금의 증가	(4,764,204,998)	(12,181,531,337)	(9,063,692,451)
보증금의 감소	6,712,418,792	7,171,204,506	15,321,244,304
관계기업 취득에 따른 순현금흐름	(5,217,614,000)	0	0
관계기업 처분에 따른 순현금흐름	500,000	616,400,000	0
종속기업 지배력 획득에 따른 순현금흐름	0	(2,856,535,732)	558,292,964
종속기업 소유지분 변동으로 인한 순현금흐름	(2,618,935,850)	308,071,756	0
영업양도에 따른 순현금유입액	0	1,689,319,502	166,699,200
영업양수에 따른 순현금유출액	0	0	(2,980,105,064)
재무활동현금흐름	(857,892,320,665)	315,765,776,630	(286,851,519,107)
이자의 지급	(121,819,947,645)	(109,503,780,375)	(71,829,381,552)
배당금의 지급	(47,116,452,595)	(46,089,035,940)	(25,831,178,950)
단기차입금의 차입	1,084,801,693,857	954,363,129,821	1,025,501,269,526
장기차입금의 차입	69,770,000,000	297,817,021,459	140,828,960,000
사채의 발행	204,789,188,400	604,334,840,314	29,932,876,147
임대보증금의 증가	756,822,497	2,980,586,800	2,762,016,109
정부보조금의 증가	0	0	2,100,000,000
신주발행비	(3,374,240)	(327,725,500)	(210,470,000)
비지배지분의 증가	150,000,000	8,270,005,000	8,599,995,000
유상증자대금선수취	0	0	8,999,995,000
단기차입금의 상환	(1,289,050,893,857)	(822,006,359,159)	(872,913,326,731)
유동성장기부채의 상환	(149,330,665,332)	(148,139,633,334)	(77,637,951,164)
장기차입금의 상환	(59,100,648,000)	(112,459,445,000)	(30,000,000,000)
유동성사채의 상환	0	0	(310,000,000,000)
사채의 상환	(502,053,509,724)	(256,028,968,000)	0
자기주식의 취득	0	(1,888,250,134)	(49,688,685,902)
기타금융부채의 증가	0	3,993,428,790	3,866,725,065
기타금융부채의 감소	(3,993,428,790)	(3,866,725,065)	(3,448,837,182)
리스부채의 상환	(45,212,895,787)	(52,474,625,375)	(64,087,873,869)
임대보증금의 감소	(478,209,449)	(3,208,687,672)	(3,795,650,604)

현금및현금성자산에 대한 환율변동효과	19,512,039,609	2,094,699,111	(5,319,546,799)
현금및현금성자산의 순증가	(282,191,785,889)	96,977,905,398	213,715,438,496
기초 현금및현금성자산	637,868,932,124	540,891,026,726	327,175,588,230
기말 현금및현금성자산	355,677,146,235	637,868,932,124	540,891,026,726

3. 연결재무제표 주석

1. 지배기업의 개요 (연결)

동원산업 주식회사(이하 '지배기업')는 1969년 4월 16일 설립되어 1989년 3월 7일자로 한국거래소가 개설한 유가증권시장에 주식을 상장하였습니다.

지배기업은 2000년 11월 1일자로 식품 제조업 및 판매업을 영위하는 사업부문이 분할되어 원양어업 및 수산물 수출입업 등을 주요 사업으로 영위하고 있으며, 2003년 1월 1일자로 참치횟감의 제조·판매업을 사업목적에 추가하였고, 2004년 1월 31일자로 동원식품주식회사를 합병하고 냉장 및 냉동창고업과 수산물 및 냉동품 제조업을 사업목적에 추가하였습니다. 또한, 2006년 1월 1일자로 주식회사 레스코와 합병을 통해 물류업 및 기타 운송서비스업을 개시하였습니다.

또한, 지배기업은 2008년 6월 30일에 StarKist Co.를 종속회사로 설립하여 2008년 10월 1일자로 미국의 Delmonte Foods Co.로부터 수산물 사업부문을 인수하였고, 2009년 8월 31일에 (주)이팜과 합병하였습니다. 또한, 2012년 중 해외사업 확대를 위해 Societe de Conserverie en Afrique S.A.를 세네갈에 설립하고 현지 참치캔 제조회사를 인수하였으며, 2017년 2월 1일에 물류 역량 확대와 서비스 강화를 위해 (주)동부익스프레스(현. 동원로엑스(주)) 지분 100%를 인수하였습니다.

한편, 지배기업은 주식회사 동원엔터프라이즈와 2022년 11월 1일을 합병기일로 하여 합병하였고 이로 인하여「독점규제및공정거래에관한법률」상 지주회사가 되었습니다. 당기말 현재 본사는 서울특별시 서초구 마방로(양재동)에 위치하고 있습니 다.

지배기업은 설립 후 증자와 감자를 거쳐 당기말 현재 자본금은 36,022백만원이며, 주요 주주는 다음과 같습니다.

당기말 현재 지배기업의 주요 주주 현황은 다음과 같습니다.

주주명	주식수(주)	지분율(%)
김남정	21,569,875	59.88%
기 타	14,452,020	40.12%
합 계	36,021,895	100.00%

2024년 12월 31일로 종료되는 보고기간에 대한 연결재무제표는 지배기업과 지배기업의 종속기업(이하 '연결회사') 및 연결회사의 관계기업 및 공동기업으로 구성되어 있습니다. 종속기업 등의 현황은 다음와 같습니다.

(1) 당기말과 전기말 현재 연결대상 종속기업의 현황은 다음과 같습니다.

종속기업	소재지	결산월	보통주 소유지분율 (*1)		직상위 지배기업	비고
			당기말	전기말		
StarKist Co.	미국	12월	100.00%	100.00%	동원산업(주)	참치제품 가공 및 유통
StarKist Samoa Co.	미국	12월	100.00%	100.00%	StarKist Co.	참치제품 가공 및 유통
Marine Trading Pacific Inc.	미국	12월	100.00%	100.00%		어획물유통
Galapesca S.A.	에콰도르	12월	100.00%	100.00%		참치제품 가공 및 유통
Sealand Trading Service Corporation	파나마	12월	100.00%	100.00%	동원산업(주)	운반선 운영
Societe de Conserverie en Afrique S.A.	세네갈	12월	60.00%	60.00%		참치제품 가공 및 유통
Bounty Seafood Ltd.	파푸아뉴기니	12월	100.00%	100.00%		참치제품 가공 및 유통
COMPAGNIE AFRICAINE DE PECHE	세네갈	12월	49.00%	49.00%		조업선 운영

AU SENEGAL(*2)						
Tudo Fisheries Co.. Pty., Ltd	투발루	12월	100.00%	100.00 %		조업선 운영
케이스마트양식(주)	한국	12월	51.00%	51.00%		양식업
동원로엑스냉장(주)	한국	12월	85.00%	85.00%		창고보관업
동원로엑스냉장투(주)	한국	12월	85.00%	85.00%		창고보관업
비아이디씨(주)	한국	12월	93.76%	93.76%		창고 및 운송관련 서비스업
농업회사법인 어석합자회사	한국	12월	89.88%	89.88%		곡물 및 종자 도매업
동원로엑스(주)	한국	12월	100.00%	100.00 %		창고 및 운송관련 서비스업
동원로엑스인천(주)	한국	12월	100.00%	100.00 %		항만하역 등
(주)동원티엘에스	한국	12월	100.00%	100.00 %		창고 및 운송 관련 서비스업
Dongbu Express India Logistic Private Limited(*10)	인도	3월	-	100.00 %		포워딩 및 운송 관련 서비스업
Dongwon Loex U.S.A Inc	미국	12월	100.00%	100.00 %	동원로엑스(주)	창고 및 운송 관련 서비스업
(주)동화	한국	12월	100.00%	100.00 %		운송 관련 서비스업
한창종합물류(주)(*3)	한국	12월	100.00%	100.00 %		운송 관련 서비스업
넥스트로(주)(*4)	한국	12월	100.00%	100.00 %		운송 관련 서비스업
(주)동원에프앤비	한국	12월	74.38%	74.38%	동원산업(주)	식품제조 및 판매업
(주)동원홈푸드	한국	12월	100.00%	100.00 %		단체급식 및 조미식품 제조 및 판매업
동원팜스(주)	한국	12월	100.00%	100.00 %		축산물 배합사료 제조업
DW Global Inc.	미국	12월	100.00%	100.00 %		식품 유통 및 판매업
Dongwon Japan Co., Ltd.	일본	12월	100.00%	100.00 %		식품 유통 및 판매업
(주)동원에프앤비 개성(*5)	북한	12월	100.00%	100.00 %	(주)동원에프앤비	식용 해조류의 가공 및 저장처리업
동원식품(상해)유한공사	중국	12월	100.00%	100.00 %		식품 유통 및 판매업
동원씨앤에스(주)	한국	12월	100.00%	100.00 %		사업지원 서비스업
DONGWON F&B VIETNAM COMPANY LIMITED(*8)	베트남	12월	100.00%	100.00 %		식품 유통 및 판매업
동원디어푸드(주)(*6)	한국	12월	-	100.00 %		전자상거래 및 통신판매중개업
위해삼조식품유한공사	중국	12월	100.00%	100.00 %	(주)동원홈푸드	조미식품 제조 및 판매업
동원시스템즈(주)	한국	12월	83.35%	83.35%	동원산업(주)	포장재・알미늄 제조 및 판매업
TALOFA SYSTEMS AMERICAN SAMOA, INC	미국	12월	100.00%	100.00 %	동원시스템즈(주)	금속포장용기 제조
Tan Tien Plastic Packaging Joint Stock Company	베트남	12월	88.16%	88.16%		포장재 제조 및 판매업

Minh Viet Packaging One Member Company Limited	베트남	12월	100.00%	100.00%		포장재 제조 및 판매업
NCK LOGISTICS HOLDING Pte. Ltd.	싱가포르	12월	100.00%	100.00%	TALOFA SYSTEMS AMERICAN SAMOA, INC	기타지주회사
SP LOGISTICS INVESTMENT Pte. Ltd.	싱가포르	12월	100.00%	100.00%		기타지주회사
동원건설산업(주)	한국	12월	100.00%	100.00%	동원산업(주)	건설 및 부동산업
천안신사산업단지(주)	한국	12월	70.00%	70.00%	동원건설산업(주)	건설 및 부동산업
동원부산컨테이너터미널(주)	한국	12월	100.00%	100.00%	동원산업(주)	컨테이너하역
동원글로벌터미널부산(주)	한국	12월	-	60.00%	동원부산컨테이너터미널(주)	항만 하역 및 항만운송사업
동원기술투자(주)	한국	12월	100.00%	100.00%	동원산업(주)	금융 및 보험업
동원신성장1호조합(*7)	한국	12월	100.00%	100.00%		투자업
동원신성장2호조합(*7)	한국	12월	100.00%	100.00%		투자업
메디스타 신기술투자조합(*9)	한국	12월	100.00%	-		투자업

(*1) 지배기업과 종속기업이 보유한 지분율 합계로 표시하였습니다.

(*2) 연결회사는 COMPAGNIE AFRICAINE DE PECHE AU SENEGAL에 대하여 과반 미만의 지분을 보유하고 있으나, 피투자자의 주요 경영진을 선임할 수 있으며, 다른 의결권 보유자와의 약정을 통해 과반 이상의 의결권을 행사할 수 있으므로 지배력이 있는 것으로 판단하였습니다.

(*3) 전기 중 연결회사는 한창종합물류(주)의 지분을 취득하여 지배력을 획득하였습니다.

(*4) 전기 중 연결회사는 넥스트로(주)를 신규설립하여 지배력을 획득하였습니다.

(*5) 연결대상 종속기업인 (주)동원에프앤비 개성은 개성시 개성공업지구 내 소재하고 있으며, 2016년 2월 10일 개성공업지구 전면 중단에 따라 기업활동 및 재산권 행사가 불가능한 상태입니다. 연결기업은 이와 관련하여 2016년 5월 25일에 경협보험금 1,314백만원을 수령하였고, (주)동원에프앤비 개성의 토지사용권에 대하여 한국수출입은행에 근저당권 1,709백만원이 설정되어 있습니다.

(*6) 당기 중 직상위 지배기업인 (주)동원에프앤비와 합병하였습니다.

(*7) 전기 중 연결회사는 동원신성장1호조합과 동원신성장2호조합을 신규설립하여 지배력을 획득하였습니다.

(*8) 당기 중 DONGWON F&B VIETNAM COMPANY LIMITED는 청산 진행 중입니다.

(*9) 당기 중 연결회사는 메디스타 신기술투자조합를 신규설립하여 지배력을 획득하였습니다.

(*10) 당기 중 Dongbu Express India Logistic Private Limited는 청산되었습니다.

(2) 요약 재무정보

당기와 전기 중 주요 연결대상 종속기업의 내부거래 제거 전 요약재무현황은 다음과 같습니다.

① 당기

(단위: 백만원)

종속기업	자산	부채	자본	매출액	당기순이익	총포괄손익
(주)동원에프앤비	1,455,360	613,771	841,589	2,043,184	86,837	83,691
동원시스템즈(주)	1,483,559	684,236	799,323	1,230,144	86,514	82,385
StarKist Co.(*)	1,054,844	360,941	693,903	1,138,997	(69,466)	15,135
(주)동원홈푸드	733,681	389,484	344,197	2,362,499	29,160	28,936
동원건설산업(주)	287,778	225,336	62,442	371,365	2,791	2,688
동원로엑스(주)	846,608	372,771	473,837	1,071,269	14,398	13,655

(*) StarKist Co.의 요약재무현황은 StarKist Samoa Co., Marine Trading Pacific Inc. 및 Galapesca S.A.를 포함한 연결재무제표를 기준으로 작성하였습니다.

② 전기

(단위: 백만원)

종속기업	자산	부채	자본	매출액	당기순이익	총포괄손익
(주)동원에프앤비	1,475,248	695,258	779,990	1,989,216	73,011	69,537
동원시스템즈(주)	1,460,418	725,914	734,504	1,159,577	51,661	49,928
StarKist Co.(*)	1,095,994	376,316	719,678	1,085,551	60,181	38,483
(주)동원홈푸드	739,864	415,126	324,738	2,236,465	39,368	37,323
동원건설산업(주)	265,257	205,503	59,754	662,091	(18,075)	(17,968)
동원로엑스(주)	884,817	424,650	460,167	1,040,935	39,079	38,423

(*) StarKist Co.의 요약재무현황은 StarKist Samoa Co., Marine Trading Pacific Inc. 및 Galapesca S.A.를 포함한 연결재무제표를 기준으로 작성하였습니다.

(3) 당기 중 연결재무제표에 신규 포함 및 제외된 종속기업의 현황은 다음과 같습니다.

종속기업	사유
동원글로벌터미널부산(주)	지배력 변동으로 제외
동원디어푸드(주)	(주)동원에프앤비와의 합병으로 제외
메디스타 신기술투자조합	신규 설립으로 포함

2. 중요한 회계정책 (연결)

다음은 재무제표 작성에 적용된 중요한 회계정책입니다. 이러한 정책은 별도의 언급이 없다면, 표시된 회계기간에 계속적으로 적용됩니다.

2.1 재무제표의 작성기준

연결회사의 연결재무제표는 한국채택국제회계기준(이하 기업회계기준)에 따라 작성됐습니다. 한국채택국제회계기준은 국제회계기준위원회("IASB")가 발표한 기준서와 해석서 중 대한민국이 채택한 내용을 의미합니다.

재무제표는 다음을 제외하고는 역사적 원가에 기초하여 작성하였습니다.
·특정 금융자산과 금융부채(파생상품 포함), 공정가치로 측정하는 특정 유형자산과 투자부동산 유형
·순공정가치로 측정하는 매각예정자산
·공정가치로 측정하는 조건부대가
·확정급여제도와 공정가치로 측정하는 사외적립자산

한국채택국제회계기준은 재무제표 작성 시 중요한 회계추정의 사용을 허용하고 있으며, 회계정책을 적용함에 있어 경영진의 판단을 요구하고 있습니다. 보다 복잡하고 높은 수준의 판단이 필요한 부분이나 중요한 가정 및 추정이 필요한 부분은 주석3에서 설명하고 있습니다.

2.2 회계정책과 공시의 변경

2.2.1. 연결회사가 채택한 제・개정 기준서 및 해석서

연결회사는 2024년 1월 1일로 개시하는 회계기간부터 다음의 제・개정 기준서 및 해석서를 신규로 적용하였습니다.

(1) 기업회계기준서 제1001호 '재무제표 표시' 개정 - 부채의 유동/비유동 분류, 약정사항이 있는 비유동부채

보고기간말 현재 존재하는 실질적인 권리에 따라 유동 또는 비유동으로 분류되며, 부채의 결제를 연기할 수 있는 권리의 행사가능성이나 경영진의 기대는 고려하지 않습니다. 또한, 부채의 결제에 자기지분상품의 이전도 포함되나, 복합금융상품에서 자기지분상품으로 결제하는 옵션이 지분상품의 정의를 충족하여 부채와 분리하여 인식된경우는 제외됩니다. 또한, 기업이 보고기간말 후에 준수해야하는 약정은 보고기간말에 해당 부채의 분류에 영향을 미치지 않으며, 보고기간 이후 12개월 이내 약정사항을 준수해야하는 부채가 보고기간말 현재 비유동부채로 분류된 경우 보고기간 이후 12개월 이내 부채가 상환될 수 있는 위험에 관한 정보를 공시해야 합니다. 해당 기준서의 개정이 재무제표에 미치는 중요한 영향은 없습니다.

(2) 기업회계기준서 제1007호 '현금흐름표', 기업회계기준서 제1107호 '금융상품: 공시' 개정 - 공급자금융약정에 대한 정보 공시

공급자금융약정을 적용하는 경우, 재무제표이용자가 공급자금융약정이 기업의 부채와 현금흐름 그리고 유동성위험 익스포저에 미치는 영향을 평가할 수 있도록 공급자금융약정에 대한 정보를 공시해야 합니다. 연결회사는 공급자금융약정 부채와 관련 현금흐름에 대한 공시를 주석 17에 추가하였습니다.

(3) 기업회계기준서 제1116호 '리스' 개정 - 판매후리스에서 생기는 리스부채

판매후리스에서 생기는 리스부채를 후속적으로 측정할 때 판매자-리스이용자가 보유하는 사용권 관련 손익을 인식하지 않는 방식으로 리스료나 수정리스료를 산정합니다. 해당 기준서의 제정이 재무제표에 미치는 중요한 영향은 없습니다.

(4) 기업회계기준서 제1001호 '재무제표 표시' 개정 - '가상자산 공시'

가상자산을 보유하는 경우, 가상자산을 고객을 대신하여 보유하는 경우, 가상자산을 발행한 경우의 추가 공시사항을 규정하고 있습니다. 해당 기준서의 개정이 재무제표에 미치는 중요한 영향은 없습니다.

2.2.2. 연결회사가 적용하지 않은 제・개정 기준서 및 해석서

제정 또는 공표되었으나 시행일이 도래하지 않아 적용하지 아니한 제・개정 기준서 및 해석서는 다음과 같습니다.

(1) 기업회계기준서 제1021호 '환율변동효과'와 기업회계기준서 제1101호 '한국채택국제회계기준의 최초채택' 개정 - 교환가능성 결여

통화의 교환가능성을 평가하고 다른 통화와 교환이 가능하지 않다면 현물환율을 추정하며 관련 정보를 공시하도록 하고 있습니다. 동 개정사항은 2025 년 1 월 1 일 이후 시작하는 회계연도부터 적용되며, 조기적용이 허용됩니다. 연결회사는 동 개정으로 인한 재무제표의 영향을 검토 중에 있습니다.

(2) 기업회계기준서 제1109호 '금융상품', 제1107호 '금융상품: 공시' 개정

실무에서 제기된 의문에 대응하고 새로운 요구사항을 포함하기 위해 기업회계기준서제1109호 '금융상품'과 제1107호 '금융상품: 공시'가 개정되었습니다. 동 개정사항은 2026 년 1 월 1 일 이후 시작하는 회계연도부터 적용되며, 조기적용이 허용됩니다.주요 개정내용은 다음과 같습니다. 연결회사는 동 개정으로 인한 재무제표의 영향을검토 중에 있습니다.
·특정 기준을 충족하는 경우, 결제일 전에 전자지급시스템을 통해 금융부채가 결제된 것으로(제거된 것으로) 간주할 수 있도록 허용
·금융자산이 원리금 지급만으로 구성되어 있는지의 기준을 충족하는지 평가하기 위한 추가 지침을 명확히 하고 추가함.
·계약상 현금흐름의 시기나 금액을 변경시키는 계약조건이 기업에 미치는 영향과 기업이 노출되는 정도를 금융상품의 각 종류별로 공시
·기타포괄손익-공정가치 지정 지분상품에 대한 추가 공시

(3) 한국채택국제회계기준 연차개선Volume 11
한국채택국제회계기준 연차개선Volume 11은 2026 년 1 월 1 일 이후 시작하는 회계연도부터 적용되며, 조기적용이 허용됩니다. 연결회사는 동 개정으로 인한 재무제표의 영향을 검토 중에 있습니다.

·기업회계기준서 제1101호'한국채택국제회계기준의 최초채택': K-IFRS 최초 채택시 위험회피회계 적용
·기업회계기준서 제1107호'금융상품:공시': 제거 손익, 실무적용지침
·기업회계기준서 제1109호'금융상품': 리스부채의 제거 회계처리와 거래가격의 정의
·기업회계기준서 제1110호'연결재무제표': 사실상의 대리인 결정
·기업회계기준서 제1007호'현금흐름표': 원가법

2.3 연결
연결회사는 기업회계기준서 제1110호 '연결재무제표'에 따라 연결재무제표를 작성하고 있습니다.

(1) 종속기업
종속기업은 지배기업이 지배하고 있는 모든 기업입니다. 연결회사가 투자한 기업에 관여해서 변동이익에 노출되거나 변동이익에 대한 권리가 있고, 투자한 기업에 대해 자신의 힘으로 그러한 이익에 영향을 미칠 능력이 있는 경우, 해당 기업을 지배한다고 판단합니다. 종속기업은 연결회사가 지배하게 되는 시점부터 연결재무제표에 포함되며, 지배력을 상실하는 시점에 연결재무제표에서 제외됩니다.

연결회사의 사업결합은 취득법으로 회계처리 됩니다. 이전대가는 취득일의 공정가치로 측정하고, 사업결합으로 취득한 식별가능한 자산・부채 및 우발부채는 취득일의 공정가치로 최초 측정하고 있습니다. 연결회사는 청산 시 순자산의 비례적 몫을 제공하는 비지배지분을 사업결합 건별로 판단하여 피취득자의 순자산 중 비례적 지분 또는 공정가치로 측정합니다. 그밖의 비지배지분은 다른 기준서의 요구사항이 없다면 공정가치로 측정합니다. 취득관련 원가는 발생 시 당기비용으로 인식됩니다.

영업권은 이전대가, 피취득자에 대한 비지배지분의 금액과 취득자가 이전에 보유하고 있던 피취득자에 대한 지분의 취득일의 공정가치 합계액이 취득한 식별가능한 순자산보다 클 경우, 그 초과금액으로 인식됩니다. 이전대가 등이 취득한 종속기업 순자산의 공정가액보다 작다면, 그 차액은 당기손

익으로 인식됩니다.

연결회사 내의 기업간에 발생하는 거래로 인한 채권, 채무의 잔액, 수익과 비용 및 미실현이익 등은 제거됩니다. 또한 종속기업의 회계정책은 연결회사에서 채택한 회계정책을 일관성 있게 적용하기 위해 차이가 나는 경우 수정됩니다.

지배력의 상실을 발생시키지 않는 비지배지분과의 거래는 비지배지분의 조정금액과 지급 또는 수취한 대가의 공정가치의 차이를 지배기업의 소유주에게 귀속되는 자본으로 직접 인식합니다.

연결회사가 종속기업에 대해 지배력을 상실하는 경우, 보유하고 있는 해당 기업의 잔여 지분은 동 시점에 공정가치로 재측정되며, 관련 차액은 당기손익으로 인식됩니다.
(2) 관계기업
관계기업은 연결회사가 유의적 영향력을 보유하는 기업이며, 관계기업 투자는 최초에 취득원가로 인식하며 이후 지분법을 적용합니다. 연결회사와 관계기업 간의 거래에서 발생한 미실현이익은 연결회사의 관계기업에 대한 지분에 해당하는 부분만큼 제거됩니다. 관계기업의 손실 중 연결회사의 지분이 관계기업에 대한 투자지분(순투자의 일부를 구성하는 장기투자지분 포함)과 같거나 초과하는 경우에는 지분법 적용을 중지합니다. 단, 연결회사의 지분이 영(0)으로 감소된 이후 추가 손실분에 대하여 연결회사에 법적-의제의무가 있거나, 관계기업을 대신하여 지급하여야 하는 경우, 그 금액까지만 손실과 부채로 인식합니다. 또한 관계기업 투자에 대한 객관적인 손상의 징후가 있는 경우 관계기업 투자의 회수가능액과 장부금액과의 차이는 손상차손으로 인식됩니다. 연결회사는 지분법을 적용하기 위하여 관계기업의 재무제표를 이용할 때, 유사한 상황에서 발생한 동일한 거래나 사건에 대하여 연결회사가 적용하는회계정책과 동일한 회계정책이 적용되었는지 검토하여 필요한 경우 관계기업의 재무제표를 조정합니다.

(3) 공동약정
둘 이상의 당사자들이 공동지배력을 보유하는 공동약정은 공동영업 또는 공동기업으로 분류됩니다. 공동영업자는 공동영업의 자산과 부채에 대한 권리와 의무를 보유하며, 공동영업의 자산과 부채, 수익과 비용 중 자신의 몫을 인식합니다. 공동기업참여자는 공동기업의 순자산에 대한 권리를 가지며, 지분법을 적용합니다.

2.4 외화환산

(1) 기능통화와 표시통화
연결회사는 연결회사 내 개별기업의 재무제표에 포함되는 항목들을 각각의 영업활동이 이뤄지는 주된 경제 환경에서의 통화("기능통화")를 적용하여 측정하고 있습니다. 지배기업의 기능통화는 대한민국 원화이며, 연결재무제표는 대한민국 원화로 표시되어 있습니다.

(2) 외화거래와 보고기간말의 환산
외화거래는 거래일의 환율 또는 재측정되는 항목인 경우 평가일의 환율을 적용한 기능통화로 인식됩니다. 외화거래의 결제나 화폐성 외화 자산・부채의 환산에서 발생하는 외환차이는 당기손익으로 인식됩니다. 다만, 조건을 충족하는 현금흐름위험회피나 순투자의 위험회피의 효과적인 부분과 관련되거나 보고기업의 해외사업장에 대한 순투자의 일부인 화폐성항목에서 생기는 손익은 기타포괄손익으로 인식합니다.

비화폐성 금융자산・부채로부터 발생하는 외환차이는 공정가치 변동손익의 일부로 보아 당기손익-공정가치 측정 지분상품으로부터 발생하는 외환차이는 당기손익으로, 기타포괄손익-공정가치 측정

지분상품의 외환차이는 기타포괄손익에 포함하여 인식됩니다.

(3) 표시통화로의 환산

연결회사의 표시통화와 다른 기능통화를 가진 모든 연결회사의 재무제표에 대해서는다음의 방법으로 환산하고 있습니다.
- 자산과 부채는 보고기간말의 마감 환율
- 수익과 비용은 해당 기간의 평균 환율
- 자본은 역사적 환율
- 환산에서 발생하는 외환 차이는 기타포괄손익으로 인식

해외사업장의 취득으로 생기는 영업권과 자산 부채의 장부금액에 대한 공정가치 조정액은 해외사업장의 자산 부채로 보아 마감 환율로 환산합니다.

2.5 금융자산

(1) 분류
연결회사는 다음의 측정 범주로 금융자산을 분류합니다.
- 당기손익-공정가치 측정 금융자산
- 기타포괄손익-공정가치 측정 금융자산
- 상각후원가 측정 금융자산

금융자산은 금융자산의 관리를 위한 사업모형과 금융자산의 계약상 현금흐름 특성에근거하여 분류합니다.

공정가치로 측정하는 금융자산의 손익은 당기손익 또는 기타포괄손익으로 인식합니다. 채무상품에 대한 투자는 해당 자산을 보유하는 사업모형에 따라 그 평가손익을 당기손익 또는 기타포괄손익으로 인식합니다. 연결회사는 금융자산을 관리하는 사업모형을 변경하는 경우에만 채무상품을 재분류합니다.

단기매매항목이 아닌 지분상품에 대한 투자는 최초 인식시점에 후속적인 공정가치 변동을 기타포괄손익으로 표시할 것을 지정하는 취소불가능한 선택을 할 수 있습니다. 지정되지 않은 지분상품에 대한 투자의 공정가치 변동은 당기손익으로 인식합니다.

(2) 측정
연결회사는 최초 인식시점에 금융자산을 공정가치로 측정하며, 당기손익-공정가치 측정 금융자산이 아닌 경우에 해당 금융자산의 취득과 직접 관련되는 거래원가는 공정가치에 가산합니다. 당기손익-공정가치 측정 금융자산의 거래원가는 당기손익으로 비용처리합니다.

내재파생상품을 포함하는 복합계약은 계약상 현금흐름이 원금과 이자로만 구성되어 있는지를 결정할 때 해당 복합계약 전체를 고려합니다.

① 채무상품
금융자산의 후속적인 측정은 금융자산의 계약상 현금흐름 특성과 그 금융자산을 관리하는 사업모형에 근거합니다. 연결회사는 채무상품을 다음의 세 범주로 분류합니다.

(가) 상각후원가
계약상 현금흐름을 수취하기 위해 보유하는 것이 목적인 사업모형 하에서 금융자산을 보유하고, 계약상 현금흐름이 원리금만으로 구성되어 있는 자산은 상각후원가로 측정합니다. 상각후원가로 측정하는 금융자산으로서 위험회피관계의 적용 대상이 아닌 금융자산의 손익은 해당 금융자산을 제거하거나 손상할 때 당기손익으로 인식합니다. 유효이자율법에 따라 인식하는 금융자산의 이자수익은 '금융수익'에 포함됩니다.

(나) 기타포괄손익-공정가치 측정 금융자산
계약상 현금흐름의 수취와 금융자산의 매도 둘 다를 통해 목적을 이루는 사업모형 하에서 금융자산을 보유하고, 계약상 현금흐름이 원리금만으로 구성되어 있는 금융자산은 기타포괄손익-공정가치로 측정합니다. 손상차손(환입)과 이자수익 및 외환손익을 제외하고는, 공정가치로 측정하는 금융자산의 평가손익은 기타포괄손익으로 인식합니다. 금융자산을 제거할 때에는 인식한 기타포괄손익누계액을 자본에서 당기손익으로 재분류합니다. 유효이자율법에 따라 인식하는 금융자산의 이자수익은 '금융수익'에 포함됩니다. 외환손익은 '기타수익' 또는 '기타비용'으로 표시하고 손상차손은 '금융비용'으로 표시합니다.

(다) 당기손익-공정가치 측정 금융자산
상각후원가 측정이나 기타포괄손익-공정가치 측정 금융자산이 아닌 채무상품은 당기손익-공정가치로 측정됩니다. 위험회피관계가 적용되지 않는 당기손익-공정가치 측정 채무상품의 손익은 당기손익으로 인식하고 발생한 기간에 포괄손익계산서에 '금융수익' 또는 '금융비용'으로 표시합니다.

② 지분상품
연결회사는 모든 지분상품에 대한 투자를 후속적으로 공정가치로 측정합니다. 공정가치 변동을 기타포괄손익으로 표시할 것을 선택한 장기적 투자목적 또는 전략적 투자목적의 지분상품에 대해 기타포괄손익으로 인식한 금액은 해당 지분상품을 제거할때에도 당기손익으로 재분류하지 않습니다. 이러한 지분상품에 대한 배당수익은 연결회사가 배당을 받을 권리가 확정된 때 '금융수익'으로 당기손익으로 인식합니다.

당기손익-공정가치로 측정하는 금융자산의 공정가치 변동은 포괄손익계산서에 '금융수익' 또는 '금융비용'으로 표시합니다. 기타포괄손익-공정가치로 측정하는 지분상품에 대한 손상차손(환입)은 별도로 구분하여 인식하지 않습니다.

(3) 손상
연결회사는 미래전망정보에 근거하여 상각후원가로 측정하거나 기타포괄손익-공정가치로 측정하는 채무상품에 대한 기대신용손실을 평가합니다. 손상 방식은 신용위험의 유의적인 증가 여부에 따라 결정됩니다. 단, 매출채권 및 리스채권에 대해 연결회사는 채권의 최초 인식시점부터 전체기간 기대신용손실을 인식하는 간편법을 적용합니다.

(4) 인식과 제거
금융자산의 정형화된 매입 또는 매도는 매매일에 인식하거나 제거합니다. 금융자산은 현금흐름에 대한 계약상 권리가 소멸하거나 금융자산을 양도하고 소유에 따른 위험과 보상의 대부분을 이전한 경우에 제거됩니다.

연결회사가 금융자산을 양도한 경우라도 채무자의 채무불이행시의 소구권 등으로 양도한 금융자산의 소유에 따른 위험과 보상의 대부분을 연결회사가 보유하는 경우에는 이를 제거하지 않고 그 양도자산 전체를 계속하여 인식하되, 수취한 대가를 금융부채로 인식합니다. 해당 금융부채는 재무상태

표에 '차입금'으로 분류하고 있습니다.

(5) 금융상품의 상계
금융자산과 부채는 인식한 자산과 부채에 대해 법적으로 집행가능한 상계권리를 현재 보유하고 있고, 순액으로 결제하거나 자산을 실현하는 동시에 부채를 결제할 의도를 가지고 있을 때 상계하여 재무상태표에 순액으로 표시합니다. 법적으로 집행가능한 상계권리는 미래사건에 좌우되지 않으며, 정상적인 사업과정의 경우와 채무불이행의 경우 및 지급불능이나 파산의 경우에도 집행가능한 것을 의미합니다.

2.6 매출채권
매출채권은 유의적인 금융요소를 포함하지 않는 경우에는 무조건적인 대가의 금액으로, 유의적인 금융요소를 포함하는 경우에는 공정가치로 최초 인식합니다. 매출채권은 후속적으로 유효이자율법을 적용한 상각후원가에 손실충당금을 차감하여 측정됩니다.

2.7 파생상품

파생상품은 파생상품 계약 체결 시점에 공정가치로 최초 인식되며 이후 공정가치로 재측정됩니다. 위험회피회계의 적용 요건을 충족하지 않는 파생상품은 매매목적으로분류되고 파생상품의 공정가치변동은 거래의 성격에 따라 '금융수익(비용)'으로 포괄손익계산서에 인식됩니다.

2.8 재고자산
재고자산은 원가와 순실현가능가치 중 작은 금액으로 표시되고, 재고자산의 원가는 산업과 재고의 특성에 따라 다음과 같이 결정됩니다.

구 분	단위원가 결정방법
제품 및 상품, 재공품, 부산물, 어획물, 저장품(수산사업부문 등)	총평균법
원부재료, 저장품(식품가공유통부문등)	이동평균법
미착품, 가설재	개별법

2.9 매각예정비유동자산
비유동자산 또는 처분자산집단의 장부금액이 계속 사용이 아닌 매각거래를 통하여 회수될 것으로 예상된다면 이를 매각예정비유동자산으로 분류하고 있습니다. 이러한조건은 당해 자산(또는 처분자산집단)이 현재의 상태로 즉시 매각 가능하여야 하며 매각될 가능성이 매우 높을 때에만 충족된 것으로 간주하고 있습니다. 자산(또는 처분자산집단)을 매각예정으로 최초 분류하기 직전에 해당 자산(또는 자산과 부채)의 장부금액과 순공정가치 중 작은 금액으로 측정하고 있습니다. 최초 분류 시 손상이 인식된 자산의 순공정가치가 하락하면 손상차손을 즉시 당기손익으로 인식하고, 순공정가치가 증가하면 과거에 인식하였던 손상차손누계액을 한도로 하여 당기손익으로 인식하고 있습니다.

비유동자산이 매각예정으로 분류되거나 매각예정으로 분류된 처분자산집단의 일부인 경우에는 그 자산은 상각하지 아니하고 있습니다.

2.10 유형자산
유형자산은 원가에서 감가상각누계액과 손상차손누계액을 차감하여 표시됩니다. 역사적 원가는 자산의 취득에 직접적으로 관련된 지출을 포함합니다.

토지를 제외한 자산은 취득원가에서 잔존가치를 제외하고, 다음의 추정 경제적 내용연수에 걸쳐 정

액법으로 상각됩니다.

구 분	추정 내용연수	구 분	추정 내용연수
건물	2~60 년	차량운반구	2~13 년
구축물	2~50 년	물류설비	8~15 년
기계장치	2~30 년	비품	2~15 년
선박	2~17 년	기타의유형자산	2~20 년

유형자산의 감가상각방법과 잔존가치 및 경제적 내용연수는 매 회계연도 말에 재검토되고 필요한 경우 추정의 변경으로 조정됩니다.

2.11 차입원가
적격자산의 취득, 건설 또는 생산과 직접 관련된 차입원가는 당해 자산 원가의 일부로 자본화되며, 적격자산을 취득하기 위한 특정목적 차입금의 일시적 운용에서 발생한 투자수익은 당 회계기간 동안 자본화 가능한 차입원가에서 차감됩니다. 기타 차입원가는 발생기간에 비용으로 인식됩니다.

2.12 무형자산
영업권은 주석 2.3(1)에서 설명한 방식으로 측정되며, 원가에서 손상차손누계액을 차감한 금액으로 표시되고 있습니다.

영업권을 제외한 무형자산은 역사적 원가로 최초 인식되고, 원가에서 상각누계액과 손상차손누계액을 차감한 금액으로 표시됩니다.

내부적으로 창출한 무형자산인 소프트웨어 개발비는 기술적 실현가능성, 미래경제적효익 등을 포함한 자산 인식요건이 충족된 시점 이후에 발생한 지출금액의 합계입니다. 계약적 고객관계는 사업결합으로 취득한 무형자산으로 취득일의 공정가치로 인식하고 있습니다. 회원권은 이용가능 기간에 대하여 예측가능한 제한이 없으므로 내용연수가 한정되지 않아 상각되지 않습니다. 한정된 내용연수를 가지는 다음의 무형자산은 추정내용연수동안 정액법으로 상각됩니다.

구 분	내용연수
소프트웨어	3 ~ 10년
산업재산권	3 ~ 10년
사용권	10 ~ 30년
고객관계	10 ~ 30년
기타무형자산	2 ~ 11년

2.13 투자부동산
임대수익이나 투자차익을 목적으로 보유하고 있는 부동산(사용권자산을 포함)은 투자부동산으로 분류됩니다. 투자부동산은 최초 인식시점에 원가로 측정되며, 최초 인식 후에는 원가에서 감가상각누계액과 손상차손누계액을 차감한 금액으로 표시됩니다. 투자부동산 중 토지를 제외한 투자부동산은 추정 경제적 내용연수인 30~40년 동안 정액법으로 상각됩니다.
2.14 비금융자산의 손상
영업권이나 내용연수가 비한정인 무형자산에 대하여는 매년, 상각대상 자산에 대하여는 자산손상을 시사하는 징후가 있을 때 손상검사를 수행하고 있습니다. 손상차손은 회수가능액(사용가치 또는 처

분부대원가를 차감한 공정가치 중 높은 금액)을 초과하는 장부금액만큼 인식되고 영업권 이외의 비금융자산에 대한 손상차손은 매 보고기간말에 환입가능성이 검토됩니다.

2.15 매입채무와 기타채무
매입채무와 기타채무는 연결회사가 보고기간말 전에 제공받은 재화나 용역에 대하여지급하지 않은 부채입니다. 해당 채무는 무담보이며, 인식 후에 통상 30일 이내에 지급됩니다. 매입채무와 기타채무는 보고기간 후 12개월 후에 지급기일이 도래하는 것이 아니라면 재무상태표에서 유동부채로 표시합니다. 해당 채무는 최초에 공정가치로 인식하고 이후 유효이자율법을 사용한 상각후원가로 측정합니다.

2.16 금융부채
(1) 분류 및 측정
연결회사의 당기손익-공정가치 측정 금융부채는 단기매매목적의 금융상품입니다. 주로 단기간 내에 재매입할 목적으로 부담하는 금융부채는 단기매매금융부채로 분류됩니다. 또한, 위험회피회계의 수단으로 지정되지 않은 파생상품이나 금융상품으로부터 분리된 내재파생상품도 단기매매금융부채로 분류됩니다.

당기손익-공정가치 측정 금융부채, 금융보증계약, 금융자산의 양도가 제거조건을 충족하지 못하는 경우에 발생하는 금융부채를 제외한 모든 비파생금융부채는 상각후원가로 측정하는 금융부채로 분류되고 있으며, 재무상태표 상 '매입채무및기타채무', '차입금' 등으로 표시됩니다.

차입금은 공정가치에서 발생한 거래원가를 차감한 금액으로 최초 인식하고 이후 상각후원가로 측정합니다. 받은 대가(거래원가 차감 후)와 상환금액의 차이는 유효이자율법을 사용하여 기간에 걸쳐 당기손익으로 인식합니다. 차입한도를 제공받기 위해 지급한 수수료는 차입한도의 일부나 전부로써 차입을 실행할 가능성이 높은(probable) 범위까지는 차입금의 거래원가로 인식합니다. 이 경우 수수료는 차입을 실행할 때까지 이연합니다. 차입한도약정의 일부나 전부로써 차입을 실행할 가능성이 높다는 증거가 없는 범위의 관련 수수료는 유동성을 제공하는 서비스에 대한 선급금으로서 자산으로 인식 후 관련된 차입한도기간에 걸쳐 상각합니다.

특정일에 의무적으로 상환해야 하는 우선주는 부채로 분류됩니다. 이러한 우선주에 대한 유효이자율법에 따른 이자비용은 다른 금융부채에서 인식한 이자비용과 함께 포괄손익계산서 상 '금융원가'로 인식됩니다.

보고기간 후 12개월 이상 부채의 결제를 연기할 수 있는 무조건의 권리를 가지고 있지 않다면 차입금은 유동부채로 분류합니다.

(2) 제거
금융부채는 계약상 의무가 이행, 취소 또는 만료되어 소멸되거나 기존 금융부채의 조건이 실질적으로 변경된 경우에 재무상태표에서 제거됩니다. 소멸하거나 제3자에게 양도한 금융부채의 장부금액과 지급한 대가(양도한 비현금자산이나 부담한 부채를 포함)의 차액은 당기손익으로 인식합니다.

2.17 금융보증계약
연결회사가 제공한 금융보증계약은 최초 인식시 공정가치로 측정되며, 후속적으로는다음 중 큰 금액으로 측정하여 '금융보증계약부채'로 인식됩니다.

- 금융상품의 손상규정에 따라 산정한 손실충당금

- 최초 인식금액에서 기업회계기준서 제1115호에 따라 인식한 이익누계액을 차감한금액

금융보증계약의 공정가치는 유사한 금융상품의 시장가격을 참조하거나, 금융보증이 제공된 차입금과 제공되지 않은 차입금의 이자율을 비교하거나, 향후 금융보증으로 인해 지급해야 할 금액의 현재가치에 근거하여 추정합니다.

2.18 충당부채
과거사건의 결과로 현재의 법적의무나 의제의무가 존재하고, 그 의무를 이행하기 위한 자원의 유출가능성이 높으며, 당해 금액의 신뢰성 있는 추정이 가능한 경우 판매보증충당부채, 복구충당부채 및 소송충당부채 등을 인식하고 있습니다. 충당부채는 의무를 이행하기 위하여 예상되는 지출액의 현재가치로 측정되며, 시간경과로 인한 충당부채의 증가는 이자비용으로 인식됩니다.

2.19 당기법인세 및 이연법인세
법인세비용은 당기법인세와 이연법인세로 구성됩니다. 법인세는 기타포괄손익이나 자본에 직접 인식된 항목과 관련된 금액은 해당 항목에서 직접 인식하며, 이를 제외하고는 당기손익으로 인식됩니다.

당기법인세비용은 보고기간말 현재 제정되었거나 실질적으로 제정된 세법에 근거하여 측정합니다. 경영진은 적용 가능한 세법 규정이 해석에 따라 달라질 수 있는 상황에 대하여 연결회사가 세무신고시 적용한 세무정책에 대하여 주기적으로 평가하고 있으며, 세무당국이 불확실한 법인세 처리를 수용할 가능성이 높은지 고려합니다. 연결회사는 법인세 측정 시 가장 가능성이 높은 금액 또는 기댓값 중 불확실성의 해소를 더 잘 예측할 것으로 예상되는 방법을 사용하여 불확실성의 영향을 반영합니다.

이연법인세는 자산과 부채의 장부금액과 세무기준액의 차이로 발생하는 일시적차이에 대하여 장부금액을 회수하거나 결제할 때의 예상 법인세효과로 인식됩니다. 다만,사업결합 이외의 거래에서 자산 부채를 최초로 인식할 때 발생하는 이연법인세 자산과 부채는 그 거래가 회계이익이나 과세소득에 영향을 미치지 않는다면 인식되지 않습니다.

이연법인세자산은 차감할 일시적차이가 사용될 수 있는 미래 과세소득의 발생가능성이 높은 경우에 인식됩니다.

종속기업, 관계기업 및 공동기업 투자지분과 관련된 가산할 일시적차이에 대해 소멸시점을 통제할 수 있고 예측가능한 미래에 일시적차이가 소멸하지 않을 가능성이 높은 경우를 제외하고 이연법인세부채를 인식하고 있습니다. 또한 이러한 자산으로부터 발생하는 차감할 일시적차이에 대하여 일시적차이가 예측가능한 미래에 소멸할 가능성이 높고 일시적차이가 사용될 수 있는 과세소득이 발생할 가능성이 높은 경우에만 이연법인세자산을 인식하고 있습니다.

이연법인세 자산과 부채는 법적으로 당기법인세자산과 당기법인세부채를 상계할 수 있는 권리를 연결회사가 보유하고 있고, 이연법인세 자산과 부채가 동일한 과세당국에 의해서 부과되는 법인세와 관련된 경우에 상계합니다. 당기법인세 자산과 부채는 법적으로 상계할 수 있는 권리를 연결회사가 보유하고 있고, 순액으로 결제할 의도가있거나 자산을 실현하는 동시에 부채를 결제하려는 의도가 있는 경우에 상계합니다.

2.20 종업원급여

(1) 퇴직급여
연결회사의 퇴직연금제도는 확정기여제도와 확정급여제도로 구분됩니다.

확정기여제도는 연결회사가 고정된 금액의 기여금을 별도 기금에 지급하는 퇴직연금제도이며, 기여금은 종업원이 근무 용역을 제공했을 때 비용으로 인식됩니다.

확정급여제도는 확정기여제도를 제외한 모든 퇴직연금제도입니다. 일반적으로 확정급여제도는 연령, 근속연수나 급여수준 등의 요소에 의하여 종업원이 퇴직할 때 지급받을 퇴직연금급여의 금액이 확정됩니다. 확정급여제도와 관련하여 재무상태표에 계상된 부채는 보고기간말 현재 확정급여채무의 현재가치에서 사외적립자산의 공정가치를 차감한 금액입니다. 확정급여채무는 매년 독립된 보험계리인에 의해 예측단위적립방식에 따라 산정되며, 확정급여채무의 현재가치는 그 지급시점과 만기가 유사한 우량연결회사채의 이자율로 기대미래현금유출액을 할인하여 산정됩니다. 한편, 순확정급여부채와 관련한 재측정요소는 기타포괄손익으로 인식됩니다.

제도개정, 축소 또는 정산이 발생하는 경우, 과거근무원가 또는 정산으로 인한 손익은 당기손익으로 인식됩니다.

(2) 장기종업원급여
연결회사 내 일부 기업들은 장기 근속 임직원에게 장기종업원급여를 제공하고 있습니다. 이 급여를 받을 수 있는 권리는 주로 10년 이상의 장기간 근무한 임직원에게만 주어집니다. 기타장기종업원급여는 확정급여제도와 동일한 방법으로 측정되며, 근무원가, 기타장기종업원급여부채의 순이자 및 재측정요소는 당기손익으로 인식됩니다.또한, 이러한 부채는 매년 독립적이고 적격한 보험계리사에 의해 평가됩니다.

2.21 수익인식
연결회사는 수산사업, 식품가공유통사업, 물류사업, 포장소재사업, 건설사업 등 다양한 사업을 영위하고 있으며, 고객과의 계약에서 연결회사는 재화나 용역의 통제가 고객에게 이전되었을 때, 해당 재화나 용역의 대가로 받을 권리를 갖게 될 것으로 예상하는 대가를 반영하는 금액으로 수익을 인식합니다. 연결회사는 고객과의 계약에서 재화나 용역을 고객에게 제공하기 전에 정해진 각 재화나 용역을 통제하는 수익에 대하여 본인으로 판단하여 수익을 인식합니다.

연결회사는 고객과의 계약에서 약속한 재화나 용역을 검토하여, 고객에게 구별되는재화나 용역(또는 재화나 용역의 묶음) 및 실질적으로 서로 같고 고객에게 이전하는 방식도 같은 '일련의 구별되는 재화나 용역'을 이전하기로 한 약속을 하나의 수행의무로 식별합니다.

(1) 재화의 판매
연결회사의 수산사업부문은 주로 CFR 및 CIF 조건으로 거래처에 어획물과 제상품을 판매하고 있으며, 재화의 통제가 구매자에게 이전되는 선적 또는 하역시점에 매출을 인식하고 있습니다. 또한 연결회사의 식품가공유통 부문 및 포장소재 부문에서는포장용기, 참치캔 및 기타식료품 등의 재화가 고객에게 인도되어 고객이 인수한 시점에 통제가 이전되며, 연결회사는 이 시점에 수익을 인식합니다.

(2) 용역의 제공(물류)
연결회사의 물류사업부문은 연결회사가 제공하는 운송용역 등 물류용역은 연결회사가 해당 용역을 수행하는 대로 고객이 효익을 동시에 얻고 소비함에 따라 용역을 제공하는 기간에 걸쳐 수익을 인식합니다.

(3) 용역의 제공(건설)
연결회사의 건설사업부문은 건설계약과 관련한 수익과 원가를 신뢰성 있게 추정할 수 있는 경우, 해당 계약수익과 계약원가를 보고기간말 현재 건설계약활동의 진행률을 기준으로 수익과 원가를 인식하고 있습니다. 연결회사는 관련 공사에 대해 신뢰성있게 측정할 수 있는 방법을 사용하여 건설계약의 진행률을 결정하고 있습니다. 관련계약의 결과를 신뢰성 있게 추정할 수 없는 경우에는 수익은 회수가능성이 높은 발생한 계약원가의 범위 내에서만 인식하며 계약원가는 발생한 기간의 비용으로 인식하고 있습니다. 한편, 총계약원가가 총계약수익을 초과할 가능성이 높은 경우에는 예상되는 손실을 즉시 비용으로 인식하고 있습니다.

2.22 리스

(1) 리스제공자
연결회사가 리스제공자인 경우 운용리스에서 생기는 리스수익은 리스기간에 걸쳐 정액기준으로 인식합니다. 운용리스 체결 과정에서 부담하는 리스개설직접원가를 기초자산의 장부금액에 더하고 리스료 수익과 같은 기준으로 리스기간에 걸쳐 비용으로 인식합니다. 각 리스자산은 재무상태표에서 그 특성에 기초하여 표시하였습니다.

(2) 리스이용자
연결회사는 다양한 사무실, 창고, 소매매장, 장비, 자동차를 리스하고 있습니다. 리스계약은 일반적으로 고정기간으로 체결되지만 아래 (3)에서 설명하는 연장선택권이 있을 수 있습니다.

계약에는 리스요소와 비리스요소가 모두 포함될 수 있습니다. 연결회사는 상대적 개별 가격에 기초하여 계약 대가를 리스요소와 비리스요소에 배분하였습니다. 그러나 연결회사가 리스이용자인 부동산 리스의 경우 리스요소와 비리스요소를 분리하지 않고 하나의 리스요소로 회계처리하는 실무적 간편법을 적용하였습니다.

리스조건은 개별적으로 협상되며 다양한 계약조건을 포함합니다. 리스계약에 따라 부과되는 다른 제약은 없지만 리스자산을 차입금의 담보로 제공할 수는 없습니다.

연결회사는 계약이 집행가능한 기간 내에서 해지불능기간에 리스이용자가 연장선택권을 행사할 것이 상당히 확실한 경우의 그 대상기간과 종료선택권을 행사하지 않을 것이 상당히 확실한 경우의 그 대상기간을 포함하여 리스기간을 산정합니다. 연결회사는 리스이용자와 리스제공자가 각각 다른 당사자의 동의 없이 종료할 수 있는 권리가 있는 경우 계약을 종료할 때 부담할 경제적 불이익을 고려하여 집행가능한 기간을산정합니다.

리스에서 생기는 자산과 부채는 최초에 현재가치기준으로 측정합니다. 리스부채는 다음 리스료의 순현재가치를 포함합니다.

・받을 리스 인센티브를 차감한 고정리스료(실질적인 고정리스료 포함)
・개시일 현재 지수나 요율을 사용하여 최초 측정한, 지수나 요율(이율)에 따라 달라지는 변동리스료
・잔존가치보증에 따라 연결회사(리스이용자)가 지급할 것으로 예상되는 금액
・연결회사(리스이용자)가 매수선택권을 행사할 것이 상당히 확실한 경우에 그 매수선택권의 행사가격
·리스기간이 연결회사(리스이용자)의 종료선택권 행사를 반영하는 경우에 그 리스를 종료하기 위하

여 부담하는 금액

리스이용자가 리스 연장선택권을 행사할 것이 상당히 확실한(reasonably certain) 경우 그 선택권의 행사에 따라 지급할 리스료 또한 리스부채의 측정에 포함됩니다.

리스의 내재이자율을 쉽게 산정할 수 있는 경우 그 이자율로 리스료를 할인합니다. 내재이자율을 쉽게 산정할 수 없는 경우에는 리스이용자가 비슷한 경제적 환경에서 비슷한 기간에 걸쳐 비슷한 담보로 사용권자산과 가치가 비슷한 자산을 획득하는 데 필요한 자금을 차입한다면 지급해야 할 이자율인 리스이용자의 증분차입이자율을 사용합니다.

연결회사는 증분차입이자율을 다음과 같이 산정합니다.
・가능하다면 개별 리스이용자가 받은 최근 제3자 금융 이자율에 제3자 금융을 받은 이후 재무상태의 변경을 반영
・국가, 통화, 담보, 보증과 같은 리스에 특정한 조정을 반영

개별 리스이용자가 리스와 비슷한 지급일정을 가진 분할상환 차입금 이자율을 쉽게 관측(최근의 금융 또는 시장 자료를 통해)할 수 있는 경우, 연결회사는 증분차입이자율을 산정할 때 그 이자율을 시작점으로 사용합니다.

연결회사는 지수나 요율에 따라 달라지는 변동리스료의 경우 지수나 요율이 유효할 때까지 리스부채에 포함하지 않는 변동리스료의 잠재적 미래 증가 위험에 노출되어 있습니다. 지수나 요율에 따라 달라지는 리스료의 조정액이 유효한 시점에서 리스부채를 재평가하고 사용권자산을 조정합니다.

각 리스료는 리스부채의 상환과 금융원가로 배분합니다. 금융원가는 각 기간의 리스부채 잔액에 대하여 일정한 기간 이자율이 산출되도록 계산된 금액을 리스기간에 걸쳐 당기손익으로 인식합니다.

사용권자산은 다음 항목들로 구성된 원가로 측정합니다.

・리스부채의 최초 측정금액
・받은 리스 인센티브를 차감한 리스개시일이나 그 전에 지급한 리스료
・리스이용자가 부담하는 리스개설직접원가
・복구원가의 추정치

사용권자산은 리스개시일부터 사용권자산의 내용연수 종료일과 리스기간 종료일 중 이른 날까지의 기간동안 감가상각합니다. 연결회사가 매수선택권을 행사할 것이 상당히 확실한(reasonably certain) 경우 사용권자산은 기초자산의 내용연수에 걸쳐 감가상각합니다.

단기리스와 모든 소액자산 리스와 관련된 리스료는 정액 기준에 따라 당기손익으로 인식합니다. 단기리스는 매수선택권 없이 리스기간이 12개월 이하인 리스이며, 소액리스입니다.

(3) 연장선택권 및 종료선택권
연결회사 전체에 걸쳐 리스계약에 연장선택권 및 종료선택권을 포함하고 있습니다. 보유하고 있는 대부분의 연장선택권 및 종료선택권은 해당 리스제공자가 아니라 연결회사가 행사할 수 있습니다. 리스기간의 결정과 관련한 중요한 회계추정 및 가정에대한 정보는 주석 3에서 다루고 있습니다.

(4) 잔존가치보증

계약기간 동안 리스원가를 최적화하기 위해 연결회사는 시설장치 리스와 관련하여 종종 잔존가치보증을 제공합니다.

2.23 정부보조금
정부보조금은 보조금의 수취와 정부보조금에 부가된 조건의 준수에 대한 합리적인 확신이 있을 때 공정가치로 인식됩니다. 자산관련보조금은 자산의 장부금액을 계산할 때 차감하여 표시되며, 수익관련보조금은 이연하여 정부보조금의 교부 목적과 관련된 비용에서 차감하여 표시됩니다.

또한, 연결회사는 정부와 인천북항 다목적부두 민간제안사업 실시협약에 의거, 실제사용료수입이 사전에 협의된 보장기준사용료수입에 미달할 경우 부족분을 보장받고,사전에 협의된 환수기준사용료수입에 초과할 경우 초과분을 향후 보장받을 금액에서상계하고 있습니다. 회사는 실제사용료수입을 기초로 하여 정부로부터 보장받을 권리를 갖게 될 것으로 예상하는 대가를 수익으로 인식하고 있습니다.

2.24 영업부문
영업부문별 정보는 최고영업의사결정자에게 내부적으로 보고되는 방식에 기초하여 공시됩니다(주석 41 참조). 최고영업의사결정자는 영업부문에 배부될 자원과 영업부문의 성과를 평가하는데 책임이 있으며, 연결회사는 전략적 의사결정을 수행하는 이사회를 최고의사결정자로 보고 있습니다.

2.25 재무제표 승인
연결회사의 재무제표는 2025년 2월 11일자 이사회에서 승인되었으며, 정기 주주총회에서 수정 승인될 수 있습니다.

3. 중요한 회계추정 및 가정 (연결)

재무제표 작성에는 미래에 대한 가정 및 추정이 요구되며 경영진은 연결회사의 회계정책을 적용하기 위해 판단이 요구됩니다. 추정 및 가정은 지속적으로 평가되며, 과거 경험과 현재의 상황에 비추어 합리적으로 예측가능한 미래의 사건을 고려하여 이루어집니다. 회계추정의 결과가 실제 결과와 동일한 경우는 드물 것이므로 중요한 조정을 유발할 수 있는 유의적인 위험을 내포하고 있습니다.

다음 회계연도에 자산 및 부채 장부금액의 조정에 영향을 미칠 수 있는 경영진 판단과 유의적 위험에 대한 추정 및 가정은 다음과 같습니다. 일부 항목에 대한 유의적인 판단 및 추정에 대한 추가적인 정보는 개별 주석에 포함되어 있습니다.

(1) 재고자산평가충당금
재고자산은 순실현가능가치와 취득원가 중 낮은 금액으로 평가하고 있으며, 순실현가능가치는 예상되는 판매가격과 판매부대비용 등의 추정에 기초하여 결정하고 있습니다. 이러한 추정은 시장상황 및 과거 경험 등에 기초하여 이루어집니다.

(2) 영업권의 손상차손
영업권의 손상 여부를 검토하기 위한 현금창출단위의 회수가능액은 사용가치의 계산에 기초하여 결정됩니다.

(3) 법인세
연결회사의 과세소득에 대한 법인세는 다양한 국가의 세법 및 과세당국의 결정을 적용하여 산정되므로 최종 세효과를 산정하는 데에는 불확실성이 존재합니다.

연결회사는 최상위 지배기업 및 국내에 소재한 종속기업의 경우, 특정 기간동안 과세소득의 일정 금액을 투자, 임금증가 등에 사용하지 않았을 때 세법에서 정하는 방법에 따라 산정된 법인세를 추가로 부담합니다. 따라서, 해당 기간의 당기법인세와 이연법인세를 측정할 때 이에 따른 세효과를 반영하여야 하고, 이로 인해 연결회사가 부담할 법인세는 각 연도의 투자, 임금증가 등의 수준에 따라 달라지므로 최종 세효과를 산정하는데에는 불확실성이 존재합니다.

(4) 순확정급여부채
순확정급여부채의 현재가치는 보험수리적방식에 의해 결정되는 다양한 요소들, 특히할인율의 변동에 영향을 받습니다.

(5) 수익인식

계약이 변동대가를 포함한 경우에 당사는 고객에 약속한 재화를 이전하고 그 대가로 받을 금액을 추정합니다. 연결회사는 받을 권리를 갖게 될 대가를 더 잘 예측할 것으로 예상하는 방법을 사용하여 변동 대가를 추정하고 연결회사가 받았거나 받을 대가 중에서 권리를 갖게 될 것으로 예상하지 않는 금액은 환불부채로 인식합니다.
연결회사의 해외매출은 운송용역 수행의무를 포함하므로 거래가격은 상대적 개별 판매가격 기준으로 배분하여야합니다.

경영진은 계약 개시시점에 제공될 것으로 예상되는 제품 종류와 유사한 상황에서 유사한 고객에게 제공되는 용역의 관측 가능한 가격에 기초하여 개별 판매가격을 추정합니다. 할인이 제공되는 경우에는 두 수행의무의 상대적 개별 판매가격 기준으로 배분합니다.

연결회사는 고객과의 계약에서 생기는 수익의 금액과 시기를 결정하는데 유의적인 영향을 미치는 다음의 판단을 적용하였습니다

가. 계약의 이행시기 판단
연결회사가 제공하는 건설계약은 효익을 수행하는 대로 고객이 이를 얻고 소비하기 때문에 해당 계약을 기간에 걸쳐 수익을 인식하였습니다. 연결회사는 연결회사의 노력(발생한 투입원가)과 건설계약의 제공이 직접적으로 관련되기 때문에 투입법이 건설계약의 진행을 측정하는 최선의 방법으로 판단하여 총예상투입원가에 실제 투입한원가의 비율에 근거하여 수익을 인식하였습니다.

나. 총계약수익 추정치의 불확실성
총계약수익은 최초에 합의한 계약금액을 기준으로 측정하지만, 계약을 수행하는 과정에서 공사변경, 보상금, 장려금에 따라 증가하거나 당사의 귀책사유로 완공시기가 지연됨에 따라 위약금을 부담할 때 감소될 수 있으므로 계약수익의 측정은 미래사건의 결과와 관련된 다양한 불확실성에 영향을 받습니다. 연결회사는 고객이 공사변경 등으로 인한 수익금액의 변동을 승인할 가능성이 높거나 연결회사가 성과기준을 충족할 가능성이 높고, 금액을 신뢰성 있게 측정할 수 있는 경우에 계약수익에 포함합니다.

다. 총계약원가 추정치의 불확실성
총계약원가는 매 보고기간말마다 측정하지만, 건설계약의 성격에 따라 수행 업무의 성격, 지리적 영향, 경제환경 변화에 따라 계약원가의 측정은 미래사건의 결과와 관련된 다양한 불확실성에 영향에 의하여 변동될 수 있습니다. 연결회사는 추정계약원가의 유의적 변동에 대해 추정 가능한 시점에 반영하고 있습니다.
(6) 소송충당부채

연결회사는 진행중인 소송 등과 관련하여 충당부채를 계상하고 있습니다. 이러한 충당부채는 승소 가능성 등의 기초한 추정에 근거하여 결정하고 있습니다.

(7) 금융상품의 공정가치

활성시장에서 거래되지 않는 금융상품의 공정가치는 원칙적으로 평가기법을 사용하여 결정됩니다. 연결회사는 보고기간말 현재 중요한 시장상황에 기초하여 다양한 평가기법의 선택 및 가정에 대한 판단을 하고 있습니다.

(8) 리스

리스기간을 산정할 때에 경영진은 연장선택권을 행사하거나 종료선택권을 행사하지 않을 경제적 유인이 생기게 하는 관련되는 사실 및 상황을 모두 고려합니다. 연장선택권의 대상 기간(또는 종료선택권의 대상 기간)은 리스이용자가 연장선택권을 행사할 것(또는 행사하지 않을 것)이 상당히 확실한 경우에만 리스기간에 포함됩니다.

창고, 소매매장, 장비 리스의 경우 일반적으로 가장 관련된 요소는 다음과 같습니다.
·종료하기 위해(연장하지 않기 위해) 유의적인 벌과금을 부담해야 한다면 일반적으로 연결회사가 연장선택권을 행사하는 것이(종료선택권을 행사하지 않는 것이) 상당히 확실합니다.
·리스개량에 유의적인 잔여 가치가 있을 것으로 예상되는 경우 일반적으로 연결회사가 연장선택권을 행사하는 것이(종료선택권을 행사하지 않는 것이) 상당히 확실합니다.
·위 이외의 경우 연결회사는 과거 리스 지속기간과 원가를 포함한 그 밖의 요소와 리스된 자산을 대체하기 위해 요구되는 사업 중단을 고려합니다.

연결회사는 유의적인 원가나 사업 중단 없이도 자산을 대체할 수 있으므로 사무실과 차량운반구 리스에서 대부분의 연장선택권은 리스부채에 포함하지 않습니다.

선택권이 실제로 행사되거나(행사되지 않거나) 연결회사가 선택권을 행사할(행사하지 않을) 의무를 부담하게 되는 경우에 리스기간을 다시 평가합니다. 리스이용자가 통제할 수 있는 범위에 있고 리스기간을 산정할 때에 영향을 미치는 유의적인 사건이일어나거나 상황에 유의적인 변화가 있을 때에만 연결회사는 연장선택권을 행사할 것(또는 행사하지 않을 것)이 상당히 확실한지의 판단을 변경합니다.

4. 현금및현금성자산 (연결)

현금및현금성자산 공시

당기 (단위 : 천원)

	공시금액
보유현금	302,792
은행예금등	355,374,354
현금및현금성자산 합계	355,677,146

전기 (단위 : 천원)

	공시금액
보유현금	161,081

은행예금등	637,707,852
현금및현금성자산 합계	637,868,933

5. 사용이 제한된 예금 (연결)

사용이 제한된 금융자산

당기 (단위 : 천원)

	단기금융예치금	장기금융예치금	금융자산, 분류 합계
사용이 제한된 금융자산	1,483,855	262,000	1,745,855
사용이 제한된 금융자산에 대한 설명	중소기업상생펀드 외	당좌개설보증금 등	

전기 (단위 : 천원)

	단기금융예치금	장기금융예치금	금융자산, 분류 합계
사용이 제한된 금융자산	1,422,409	262,000	1,684,409
사용이 제한된 금융자산에 대한 설명	중소기업상생펀드 외	당좌개설보증금 등	

6. 매출채권 및 기타채권 (연결)

매출채권 및 기타채권의 공시

당기 (단위 : 천원)

	총장부금액	손실충당금	장부금액 합계
유동매출채권	910,136,135	(23,869,211)	886,266,924
유동공사및분양미수금	149,628,490	(583,557)	149,044,933
유동미수금	55,551,904	(10,701,856)	44,850,048
유동미수수익	2,313,137	(12,517)	2,300,620
유동대여금	8,027,747	(426,797)	7,600,950
유동보증금	20,409,273	0	20,409,273
유동금융리스채권 등	59,777	0	59,777
매출채권 및 기타유동채권 합계	1,146,126,463	(35,593,938)	1,110,532,525
비유동매출채권	109,659	(99,858)	9,801
비유동공사및분양미수금	0	0	0
비유동미수금	1,699,952	(1,699,375)	577
비유동미수수익	1,044,164	(1,044,164)	0
비유동대여금	15,210,649	(13,496,268)	1,714,381
비유동보증금	18,656,855	0	18,656,855
비유동금융리스채권 등	56,822	0	56,822
매출채권 및 기타비유동채권 합계	36,778,101	(16,339,665)	20,438,436

전기 (단위 : 천원)

	총장부금액	손실충당금	장부금액 합계
유동매출채권	943,271,776	(21,842,469)	921,429,307
유동공사및분양미수금	108,046,584	(504,825)	107,541,759
유동미수금	50,481,659	(6,532,059)	43,949,600
유동미수수익	3,035,742	(12,516)	3,023,226
유동대여금	8,364,959	(426,797)	7,938,162
유동보증금	19,254,790	0	19,254,790
유동금융리스채권 등	58,227	0	58,227
매출채권 및 기타유동채권 합계	1,132,513,737	(29,318,666)	1,103,195,071
비유동매출채권	110,185	(100,384)	9,801
비유동공사및분양미수금	0	0	0
비유동미수금	3,749,793	(2,981,189)	768,604
비유동미수수익	1,044,164	(1,044,164)	0
비유동대여금	38,959,998	(36,647,663)	2,312,335
비유동보증금	23,501,540	0	23,501,540
비유동금융리스채권 등	116,629	0	116,629
매출채권 및 기타비유동채권 합계	67,482,309	(40,773,400)	26,708,909

매출채권 및 기타채권 손실충당금과 총장부금액의 변동에 대한 공시

당기 (단위 : 천원)

	금융상품
	매출채권 및 기타채권
	장부금액
	손상차손누계액
기초금융자산	(70,092,066)
설정	(7,950,899)
대손충당금환입	1,606,397
기타증감	24,502,965
기말금융자산	(51,933,603)

비고	기타증감에는 제각, 환율변동효과 등이 포함되어 있습니다. 연결회사는 당기와 전기 중 발생한 매출채권 및 기타채권의 손상차손 및 손상차손환입을 포괄손익계산서상 판매비와관리비, 기타비용 및 기타수익으로 각각 계상하였습니다. 추가적인 현금회수가능성이 없는 경우 손실충당금은 일반적으로 제각하고 있습니다.

전기 (단위 : 천원)

	금융상품
	매출채권 및 기타채권
	장부금액
	손상차손누계액
기초금융자산	(62,938,893)
설정	(9,357,044)
대손충당금환입	2,511,729
기타증감	(307,858)
기말금융자산	(70,092,066)
비고	기타증감에는 제각, 환율변동효과 등이 포함되어 있습니다. 연결회사는 당기와 전기 중 발생한 매출채권 및 기타채권의 손상차손 및 손상차손환입을 포괄손익계산서상 판매비와관리비, 기타비용 및 기타수익으로 각각 계상하였습니다. 추가적인 현금회수가능성이 없는 경우 손실충당금은 일반적으로 제각하고 있습니다.

전부가 제거되지 않은 양도된 금융자산에 대한 공시

연결회사는 양도 또는 할인된 매출채권이 금융상품의 제거 요건을 충족하지 못하는 경우 장부상 매출채권으로 계속 인식하고 있으며, 당기말과 전기말 현재 내역은 다음과 같습니다(주석 17 참조).

전부가 제거되지 않은 양도된 금융자산에 대한 공시

당기 (단위 : 천원)

	매출채권
금액	0
비고	

전기 (단위 : 천원)

	매출채권
금액	3,993,429
비고	소구의무 부담

7. 재고자산 (연결)

재고자산 세부내역

당기 (단위 : 천원)

	취득원가	평가충당금	장부금액 합계
제품및상품	832,802,285	(13,396,383)	819,405,902
반제품	3,441,694	0	3,441,694
재공품	34,019,780	(119,279)	33,900,501
원부재료	198,680,153	(863,834)	197,816,319
저장품	104,558,163	(4,006,618)	100,551,545
미착품	180,127,694	0	180,127,694
어획물	34,170,972	(857,893)	33,313,079
용지	3,087,254	0	3,087,254
기타	319,007	0	319,007
합계	1,391,207,002	(19,244,007)	1,371,962,995

전기 (단위 : 천원)

	취득원가	평가충당금	장부금액 합계
제품및상품	842,808,111	(44,249,836)	798,558,275
반제품	5,453,761	0	5,453,761
재공품	29,901,687	(298,175)	29,603,512
원부재료	203,805,906	(1,523,932)	202,281,974
저장품	102,186,641	(4,150,886)	98,035,755
미착품	128,224,049	0	128,224,049
어획물	39,320,751	(824,620)	38,496,131
용지	1,616,421	0	1,616,421
기타	179,039	0	179,039
합계	1,353,496,366	(51,047,449)	1,302,448,917

재고자산 평가손실

재고자산 평가손실

당기 (단위 : 천원)

	공시금액
재고자산 평가손실	
재고자산 평가손실환입	31,814,269

전기 (단위 : 천원)

	공시금액
재고자산 평가손실	35,122,522
재고자산 평가손실환입	

기간동안 비용으로 인식한 재고자산의 원가

기간동안 비용으로 인식한 재고자산의 원가

당기 (단위 : 백만원)

	공시금액
매출원가에 포함된 재고자산 원가	4,438,476

전기 (단위 : 백만원)

	공시금액
매출원가에 포함된 재고자산 원가	4,404,513

8. 생물자산 (연결)

생물자산에 대한 세부 정보 공시

생물자산에 대한 세부 정보 공시

당기 (단위 : 천원)

	생물자산, 유형
	소비용 생물자산
	소
생물자산	6,427,854

전기 (단위 : 천원)

	생물자산, 유형
	소비용 생물자산
	소
생물자산	0

생물자산의 변동에 대한 조정 공시

생물자산의 변동에 대한 조정 공시

(단위 : 천원)

	공시금액
기초 생물자산	0
사육으로 인한 변동액	1,746,516
외부매입으로 인한 증가	3,962,045
순공정가치의 변동	719,293
기말 생물자산	6,427,854

수확물에 대한 정보 공시

수확물에 대한 정보 공시

(단위 : 천원)

	측정 전체

	공정가치			
	공정가치 서열체계의 모든 수준			공정가치 서열체계의 모든 수준 합계
	공정가치 서열체계 수준 1	공정가치 서열체계 수준 2	공정가치 서열체계 수준 3	
소비용 생물자산 - 소	0	0	6,427,854	6,427,854

생물자산의 공정가치측정 투입변수와 평가기법에 대한 공시

생물자산의 공정가치측정 투입변수와 평가기법에 대한 공시

	공정가치 서열체계의 모든 수준
	공정가치 서열체계 수준 3
	생물자산, 유형
	소비용 생물자산
가치평가기법	시장접근법
주요 관측가능하지 않은 투입변수	Kg당 단가와 월령별 Kg은 다음과 같이 추정하였습니다. - Kg당 단가 : 보고기간말 현재 최근의 체중별 경락단가를 활용하여 해당부대비용 등을 반영한 조정단가 - 월령별 Kg : 월령별 평균체중 적용
투입변수와 공정가치 측정치의 관계	추정된 공정가치는 Kg당 단가 추정치가 높아지는(낮아지는) 경우에 따라 증가(감소)됩니다.

9. 기타자산 (연결)

기타자산에 대한 공시

당기 (단위 : 천원)

	공시금액
유동선급금	18,171,138
유동선급비용	74,430,947
유동선급제세	5,932,217
유동선급공사비	720,424
기타유동자산 합계	99,254,726
비유동선급금	1,279,989
비유동선급비용	2,378,627
비유동선급제세	0
비유동선급공사비	1,441,932
기타비유동자산 합계	5,100,548

전기 (단위 : 천원)

	공시금액
유동선급금	18,874,108
유동선급비용	64,005,504
유동선급제세	9,519,313
유동선급공사비	2,992,950
기타유동자산 합계	95,391,875
비유동선급금	6,287,243
비유동선급비용	868,417
비유동선급제세	0
비유동선급공사비	0
기타비유동자산 합계	7,155,660

10. 기타금융자산 (연결)

기타금융자산에 대한 공시

기타금융자산에 대한 공시

당기 (단위 : 천원)

	공시금액
기타포괄손익-공정가치측정 지분상품	257,865,697
기타포괄손익-공정가치측정 채무상품	5,073,445
기타포괄손익-공정가치 금융자산 합계	262,939,142
당기손익-공정가치측정 지분상품	72,793,880
당기손익-공정가치 측정 채무상품	125,358,663
당기손익인식금융자산 합계	198,152,543
상각후원가측정채무상품	10,156,895
기타금융자산 합계	471,248,580

비고	(*1) 상기 지분상품에 포함된 포천미래(주)와 (주)창공예천은 지분율이 20% 이상이지만 SOC사업 법인으로 유의적인 영향력이 없는 것으로 판단하여 관계기업투자로 분류하지 아니하였습니다. (*2) 상기 지분상품 및 채무상품에 포함된 당기손익-공정가치 측정 금융자산은 건설공제조합 및 주택도시보증공사 등과 SOC사업 법인 등의 차입금 등에 담보로 제공되어 있습니다(주석 37 참조). (*3) 상기 채무상품에 포함된 통조림가공수협은 지분율이 20%이상이지만 수산업협동조합법에 따라 피투자자에 대한 유의적인 영향력이 없는 것으로 판단하여 관계기업투자로 분류하지 아니하였습니다. (*4) 연결회사는 당기 중 조인제6회원화사모전환사채의 전환권을 행사하지 아니하였고, 사채의 현금흐름이 원금과 이자만으로 구성되어 상각후원가측정금융자산으로 분류를 변경하였습니다.

전기 (단위 : 천원)

	공시금액
기타포괄손익-공정가치측정 지분상품	312,577,195
기타포괄손익-공정가치측정 채무상품	5,095,580
기타포괄손익-공정가치 금융자산 합계	317,672,775
당기손익-공정가치측정 지분상품	56,531,763
당기손익-공정가치 측정 채무상품	76,813,654
당기손익인식금융자산 합계	133,345,417
상각후원가측정채무상품	0
기타금융자산 합계	451,018,192

비고	(*1) 상기 지분상품에 포함된 포천미래(주)와 (주)창공예천은 지분율이 20% 이상이지만 SOC사업 법인으로 유의적인 영향력이 없는 것으로 판단하여 관계기업투자로 분류하지 아니하였습니다. (*2) 상기 지분상품 및 채무상품에 포함된 당기손익-공정가치 측정 금융자산은 건설공제조합 및 주택도시보증공사 등과 SOC사업 법인 등의 차입금 등에 담보로 제공되어 있습니다(주석 37 참조). (*3) 상기 채무상품에 포함된 통조림가공수협은 지분율이 20%이상이지만 수산업협동조합법에 따라 피투자자에 대한 유의적인 영향력이 없는 것으로 판단하여 관계기업투자로 분류하지 아니하였습니다.

기타금융자산 세부내역에 대한 공시

기타금융자산 세부내역에 대한 공시

당기

(단위 : 천원)

	금융자산, 범주																																				
	기타포괄손익-공정가치로 측정하는 금융자산, 범주													당기손익-공정가치 측정 금융자산										상각후원가 측정 채무상품													
	금융자산, 분류																																				
	서울고속버스터미널(주)	에스케이온(주)	Salmon Evolution Holdings AS	OCI(주)	OCI홀딩스	Silver Bay Seafoods, LLC	기타	동부건설(주)	에스티팜(주)	한투EB글로벌그린에너지제1호PEF	오케스트라프라이빗에쿼티제4호사모투자합자회사	조인제6회원화사모전환사채	서울고속버스터미널(주)	에스케이온(주)	Salmon Evolution Holdings AS	OCI(주)	OCI홀딩스	Silver Bay Seafoods, LLC	기타	동부건설(주)	에스티팜(주)	한투EB글로벌그린에너지제1호PEF	오케스트라프라이빗에쿼티제4호사모투자합자회사	조인제6회원화사모전환사채	서울고속버스터미널(주)	에스케이온(주)	Salmon Evolution Holdings AS	OCI(주)	OCI홀딩스	Silver Bay Seafoods, LLC	기타	동부건설(주)	에스티팜(주)	한투EB글로벌그린에너지제1호PEF	오케스트라프라이빗에쿼티제4호사모투자합자회사	조인제6회원화사모전환사채	금융자산, 범주 합계
유동 기타금융자산 지분상품	0		0	0	0	0	0							0						0	1,573,253	0	0	0												0	1,573,253
유동 기타금융자산 채무상품	0		0	0	0	0	5,073,445							0						0	0	0	0	0												10,156,894	15,230,339
비유동 기타금융자산 지분상품	217,264,315		15,527,356	3,376,854	7,490,826	12,626,268	1,580,078							38,419,727		32,800,900				0	0															0	329,086,324

비유동 기타금융자산 채무상품	0		0	0	0	0	0							61,817,696					24,740,139	0	0	30,243,394	8,557,434															0	125,358,663
비고																																								

전기

(단위 : 천원)

	금융자산, 범주																																							
	기타포괄손익-공정가치로 측정하는 금융자산, 범주												당기손익-공정가치 측정 금융자산											상각후원가 측정 채무상품																
	금융자산, 분류																																							
	서울고속버스터미널(주)	에스케이온(주)	Salmon Evolution Holdings AS	OCI(주)	OCI홀딩스	Silver Bay Seafoods, LLC	기타	동부건설(주)	에스티팜(주)	한투EB글로벌그린에너지제1호PEF	오케스트라프라이빗 에쿼티 제4호 사모투자합자회사	조인제6회원회사모전환사채	서울고속버스터미널(주)	에스케이온(주)	Salmon Evolution Holdings AS	OCI(주)	OCI홀딩스	Silver Bay Seafoods, LLC	기타	동부건설(주)	에스티팜(주)	한투EB글로벌그린에너지제1호PEF	오케스트라프라이빗 에쿼티 제4호 사모투자합자회사	조인제6회원회사모전환사채	서울고속버스터미널(주)	에스케이온(주)	Salmon Evolution Holdings AS	OCI(주)	OCI홀딩스	Silver Bay Seafoods, LLC	기타	동부건설(주)	에스티팜(주)	한투EB글로벌그린에너지제1호PEF	오케스트라프라이빗 에쿼티 제4호 사모투자합자회사	조인제6회원회사모전환사채	금융자산, 범주 합계
유동 기타금융자산 지분상품	0	0	0	0	0		0												0	2,414,378	0	0	0	0																2,414,378
유동 기타금융자산 채무상품	0	0	0	0	0		0												0	0	0	0	0	0																0
비유동 기타금융자산 지분상품	216,783,830	60,367,486	13,751,158	6,424,681	13,529,349		1,720,690												29,101,626	0	25,015,759	0	0	0																366,694,579
비유동 기타금융자산 채무상품	0	0	0	0	0		5,095,580												26,586,553	0	0	30,000,000	9,557,429	10,669,671																81,909,233



기타금융자산 변동에 대한 공시

기타금융자산 변동에 대한 공시

당기 (단위 : 천원)

	공시금액
기초 기타금융자산	451,018,192
취득금액	18,853,708
평가손익	1,805,412
처분금액	(11,980,524)
대체	11,667,698
기타증감	(115,905)
기말 기타금융자산	471,248,580
기타유동금융자산	16,803,593
기타비유동금융자산	454,444,987
비고	대체 - 연결회사가 보유한 지분상품에 대하여 유의적 영향력 보유 등에 대한 판단으로 적용 기준서 변경에 따른 대체 등을 포함합니다. 기타증감 - 외화환산 등으로 인한 증감내역 입니다.

전기 (단위 : 천원)

	공시금액
기초 기타금융자산	535,119,403

취득금액	27,808,811
평가손익	(2,695,197)
처분금액	(109,605,555)
대체	(1,873,940)
기타증감	2,264,669
기말 기타금융자산	451,018,192
기타유동금융자산	2,414,378
기타비유동금융자산	448,603,813
비고	대체 - 연결회사가 보유한 지분상품에 대하여 유의적 영향력 보유 등에 대한 판단으로 적용 기준서 변경에 따른 대체 등을 포함합니다. 기타증감 - 외화환산 등으로 인한 증감내역 입니다.

11. 관계기업 및 공동기업투자 (연결)

(1) 당기말과 전기말 현재 관계기업 및 공동기업투자의 내역은 다음과 같습니다.

(단위: 천원)

피투자회사명	소재지	결산월	주요 영업활동	당기말		전기말	
				지분율	장부금액	지분율	장부금액
관계기업투자:							
Silver Bay Seafoods, LLC(*8)	미국	12월	수산물 가공업	-	-	5.41%	11,711,387
여수문화방송(주)	한국	12월	지상파 방송업	30.25%	15,045,937	30.25%	14,719,169
인천내항부두운영(주) (*1)	한국	12월	항만하역 등	14.36%	8,285,130	14.36%	8,366,206
평택항만(주) (*1)	한국	12월	항만하역 등	16.60%	3,868,756	16.60%	3,605,716
(주)인천크로스독	한국	12월	창고보관업 등	49.00%	1,286,838	49.00%	1,265,868
당진항만(주) (*1)	한국	12월	항만하역 등	10.00%	532,151	10.00%	554,859
(주)천평혁신산업단지(*6)	한국	12월	산업단지 조성 및 분양	-	-	20.00%	80,000
한국태양보성1호발전소(주)(*2)	한국	12월	태양광발전사업	45.00%	-	45.00%	-
진안물사랑(주) (*2),(*3)	한국	12월	하수관거시설업	44.81%	-	44.81%	-
(주)신동건설 (*2)	우즈벡	12월	건설업	50.00%	-	50.00%	-
(주)신동에너콤 (*2)	한국	12월	해외투자/개발업	31.67%	-	31.67%	-
(주)티피에스	한국	12월	반도체 부품 제조업	25.50%	2,657,643	25.50%	2,795,107
동원글로벌터미널부산(주)(*2),(*9)	한국	12월	항만하역 등	60.00%	-	-	-
(주)헥사휴먼케어(*1)	한국	12월	기계설비업	5.33%	1,937,461	-	-
공동기업투자:							
울산항만운영(주) (*4)	한국	12월	항만하역 등	48.46%	31,971	48.46%	27,439

Kiribati and KT Fisheries Co., Ltd. (*2),(*5)	키리바시	12월	조업선 운영	51.00%	-	51.00%	-
부산신항다목적터미널(주) (*7)	한국	12월	항만하역 등	-	-	50.00%	-
합 계					33,645,887		43,125,751

(*1) 연결회사의 해당 회사에 대한 지분율은 20%에 미달하나, 계약상 권리를 통해 피투자자의 이사회에 참여하여 배당 등의 재무적 정책결정과정에 참여할 수 있어 유의적인 영향력이 있다고 판단하였습니다.

(*2) 관계기업투자 및 공동기업투자의 장부금액이 "0"이 되어 지분법 적용을 중지하였습니다.

(*3) 연결회사는 당기말 현재 관계기업인 진안물사랑(주)의 임대형 민간투자사업과 관련된 대출약정 등과 관련하여 자금 제공의무 분담비율에 따라 다른 건설사 및 운영출자자와 연대하여 자금보충의무를 부담하고 있으며, 연결회사가 보유 중인 진안물사랑(주)의 주식을 담보로 제공하고 있습니다.

(*4) 피투자자의 이익에 유의적 영향을 미치는 의사결정이 이사회 4분의 3 이상의 결의에 의하여 이루어지며, 이사 및 감사의 선임은 주주총회 4분의 3 이상의 결의로 규정하고 있어 기업회계기준서 제 1111호에 따른 공동기업에 해당하는 것으로 판단하였습니다.

(*5) 연결회사는 키리바시 정부와 공동약정을 체결하고, Kiribati and KT Fisheries Co., Ltd.를 출자설립 하였습니다. 연결회사의 해당 회사에 대한 지분율은 50%를 초과하나 피투자자의 이익에 유의적 영향을 미치는 의사결정을 이사회의 만장일치 사항으로 규정한 공동약정서에 따라 기업회계기준서 제1111호에 따른 공동기업에 해당하는 것으로 판단하였습니다.

(*6) 연결회사는 당기 중 (주)천평혁신산업단지 주식 8,000주(20%)의 지분을 반환하여공동추진협약서 및 주식양수도계약을 해지하였습니다.

(*7) 연결회사는 당기 중 부산신항다목적터미널(주)의 지분을 매각하여 공동기업에서 제외되었습니다.

(*8) 연결회사는 당기 중 Silver Bay Seafoods, LLC를 기타포괄손익-공정가치 측정금융자산으로 대체하였습니다.

(*9) 피투자자의 이익에 유의적인 영향을 미치는 의사결정이 이사회 결의에 의하여 이루어지므로 기업회계 기준서 제 1128호에 따른 관계기업에 해당하는 것으로 판단하였습니다.

(2) 당기와 전기 중 관계기업 및 공동기업투자의 변동내역은 다음과 같습니다.

① 당기

(단위: 천원)

피투자회사명	기초평가액	취득 및 대체	순손익에 대한 지분	지분법 자본변동	처분	배당 수령액	기타 증감(*1)	기말평가액
Silver Bay Seafoods, LLC	11,711,387	(12,198,333)	267,437	-	-	-	219,509	-
여수문화방송(주)	14,719,169	-	389,688	-	-	(62,920)	-	15,045,937
인천내항부두운영(주)	8,366,206	-	37,195	71,149	-	(189,420)	-	8,285,130
평택항만(주)	3,605,716	-	563,080	-	-	(300,040)	-	3,868,756
(주)인천크로스독	1,265,868	-	69,970	-	-	(49,000)	-	1,286,838
당진항만(주)	554,859	-	58,292	-	-	(81,000)	-	532,151
(주)천평혁신산업단지	80,000	-	-	-	(80,000)	-	-	-
(주)티피에스	2,795,10	-	(137,464)	-	-	-	-	2,657,64

	7							3
울산항만운영(주)	27,439	-	4,532	-	-	-	-	31,971
동원글로벌터미널부산(주)	-	36,564,645	(36,564,645)	-	-	-	-	-
부산신항다목적터미널(주)	-	3,217,651	(3,217,651)	-	-	-	-	-
(주)헥사휴먼케어	-	1,999,963	(62,502)	-	-	-	-	1,937,461
합 계	43,125,751	29,583,926	(38,592,068)	71,149	(80,000)	(682,380)	219,509	33,645,887

(*1) 기타증감액에는 해외소재 관계기업의 외화환산으로 인한 변동 등이 포함되어 있습니다.

② 전기

(단위: 천원)

피투자회사명	기초평가액	대체	순손익에 대한 지분	지분법 자본변동	처분	배당 수령액	기타 증감(*2)	기말평가액
Silver Bay Seafoods, LLC	29,808,277	(14,904,167)	524,433	-	-	(4,019,967)	302,811	11,711,387
여수문화방송(주)	14,144,861	-	617,868	-	-	(43,560)	-	14,719,169
인천내항부두운영(주)	8,243,838	-	284,728	-	-	(162,360)	-	8,366,206
평택항만(주)	3,478,324	-	427,869	(437)	-	(300,040)	-	3,605,716
(주)인천크로스독	1,170,881	-	94,987	-	-	-	-	1,265,868
남춘천산업단지개발(주)	616,400	-	-	-	(616,400)	-	-	-
당진항만(주)	534,610	-	92,249	-	-	(72,000)	-	554,859
(주)천평혁신산업단지	-	80,000	-	-	-	-	-	80,000
(주)티피에스	-	2,689,000	106,107	-	-	-	-	2,795,107
울산항만운영(주)	26,651	-	788	-	-	-	-	27,439
합 계	58,023,842	(12,135,167)	2,149,029	(437)	(616,400)	(4,597,927)	302,811	43,125,751

(*1) 연결회사는 전기 중 Silver Bay Seafoods. L.L.C.의 지분상품에 부여된 상환청구권을 행사하였으며, 그 대가로 2024년 1월 1일 만기의 Promissory Note를 수령하였습니다. 해당 금융상품은 현금흐름이 원금과 이자만으로 구성되어 전기말 현재 기타채권으로 분류를 변경하였으며 당기 중 회수되었습니다.

(3) 지분법 적용의 중지로 인하여 인식하지 못한 주요 피투자회사의 누적 미반영 지분변동액은 다음과 같습니다.

(단위: 천원)

회사명	당기		전기	
	미반영 손실(이익)	미반영 손실누계액	미반영 손실(이익)	미반영 손실누계액

Kiribati and KT Fisheries Co., Ltd.	2,236,804	10,879,613	(3,181,191)	8,642,809
한국태양보성1호발전소(주)	(43,282)	569,315	(6,106)	612,597
진안물사랑(주)	(46,199)	248,963	(44,665)	295,162
동원글로벌터미널부산(주)	8,395,133	8,395,133	-	-

(4) 당기말 현재 주요 관계기업의 요약 재무정보 현황은 다음과 같습니다.

(단위: 천원)

구분	여수문화방송(주)	인천내항부두운영(주)	(주)평택항만(주)
유동자산	35,750,541	58,073,823	9,766,847
비유동자산	15,606,583	8,010,604	3,104,911
자산 합계	51,357,124	66,084,427	12,871,758
유동부채	1,584,008	8,151,029	4,431,212
비유동부채	10,000	724,510	910,715
부채 합계	1,594,008	8,875,539	5,341,927
자본 합계	49,763,115	57,208,888	7,529,831
당기순이익	1,288,228	754,864	4,189,939
총포괄이익	1,288,228	754,864	4,189,364

(5) 당기 주요 관계기업 및 공동기업의 재무정보금액을 관계기업 및 공동기업에 대한지분의 장부금액으로 조정한 내역은 다음과 같습니다
.

(단위: 천원)

기업명	당기말 순자산 (a)	연결실체지분율 (b)	순자산 지분금액 (a×b)	투자차액	기타	장부금액
여수문화방송(주)	49,763,115	30.25%	15,053,342	-	(7,405)	15,045,937
인천내항부두운영(주)	57,208,888	14.36%	8,215,196	71,149	(1,215)	8,285,130
(주)평택항만(주)	7,529,831	16.60%	1,249,952	2,329,315	289,489	3,868,756

12. 투자부동산 (연결)

투자부동산에 대한 세부 정보 공시

투자부동산에 대한 세부 정보 공시

당기

(단위 : 천원)

	투자부동산									투자부동산 합계
	토지			건물			구축물			
	장부금액		장부금액 합계	장부금액		장부금액 합계	장부금액		장부금액 합계	
	취득원가	감가상각누계액, 상각누계액 및 손상차손누계액		취득원가	감가상각누계액, 상각누계액 및 손상차손누계액		취득원가	감가상각누계액, 상각누계액 및 손상차손누계액		
기초금액	184,366,209	0	184,366,209	56,253,591	(13,947,917)	42,305,674	931,102	(827,811)	103,291	226,775,174
취득금액	35,775		35,775	247,000		247,000	0		0	282,775
처분금액	(211,664)		(211,664)	0		0	0		0	(211,664)
기타증감액	18,483,559	0	18,483,559	11,285,513	(5,717,446)	5,568,067	6,598,756	(2,536,934)	4,061,822	28,113,448
감가상각비		0	0		(1,716,377)	(1,716,377)		(491,954)	(491,954)	(2,208,331)
기말금액	202,673,879	0	202,673,879	67,786,104	(21,381,740)	46,404,364	7,529,858	(3,856,699)	3,673,159	252,751,402

비고										기타증감액에는 투자부동산에서 유형자산으로 대체된 금액 및 유형자산에서 투자부동산으로 대체된 금액이 포함되어 있습니다.

전기 (단위 : 천원)

	투자부동산									
	토지			건물			구축물			
	장부금액		장부금액 합계	장부금액		장부금액 합계	장부금액		장부금액 합계	투자부동산 합계
	취득원가	감가상각누계액, 상각누계액 및 손상차손누계액		취득원가	감가상각누계액, 상각누계액 및 손상차손누계액		취득원가	감가상각누계액, 상각누계액 및 손상차손누계액		
기초금액	193,927,439	0	193,927,439	55,577,596	(15,014,329)	40,563,267	933,517	(781,206)	152,311	234,643,017
취득금액	0		0	3,952,226		3,952,226	0		0	3,952,226
처분금액										
기타증감액	(9,561,230)	0	(9,561,230)	(3,276,231)	6,376,749	3,100,518	(2,415)	530,683	528,268	(5,932,444)
감가상각비		0	0		(5,310,337)	(5,310,337)		(577,288)	(577,288)	(5,887,625)
기말금액	184,366,209	0	184,366,209	56,253,591	(13,947,917)	42,305,674	931,102	(827,811)	103,291	226,775,174
비고										기타증감액에는 투자부동산에서 유형자산으로 대체된 금액 및 유형자산에서 투자부동산으로 대체된 금액이 포함되어 있습니다.

투자부동산 감가상각비의 기능별 배분

당기와 전기 중 투자부동산에서 발생한 감가상각비는 전액 매출원가로 분류되어있습니다.

투자부동산에서 발생한 임대수익, 순직접운영비용

투자부동산에서 발생한 임대수익, 순직접운영비용

당기 (단위 : 천원)

	공시금액
임대수익	10,152,519
운영비용	(6,299,578)

전기 (단위 : 천원)

	공시금액
임대수익	10,142,754
운영비용	(6,832,345)

투자부동산의 공정가치 및 장부금액에 대한 공시

투자부동산의 공정가치 및 장부금액에 대한 공시

(단위 : 천원)

	장부금액	장부금액 합계
	총장부금액	

	측정 전체	
	공정가치	
토지와 건물, 투자부동산	389,650,780	252,751,402

투자부동산의 공정가치 및 장부금액에 대한 공시 주기

상기 투자부동산 중 일부는 특수관계자의 차입과 관련하여 금융기관에 담보로 제공되어 있습니다 (주석 38 참조).

13. 유형자산 (연결)

유형자산에 대한 세부 정보 공시

유형자산에 대한 세부 정보 공시

당기 (단위 : 천원)

	유형자산																														
	토지			건물			구축물			기계장치			선박			차량운반구			집기비품			비품			기타유형자산			건설중인자산			
	장부금액			장부금액			장부금액			장부금액			장부금액			장부금액			장부금액			장부금액			장부금액			장부금액			
	취득원가	감가상각누계액, 손상차손누계액 및 정부보조금	장부금액 합계	취득원가	감가상각누계액, 손상차손누계액 및 정부보조금	장부금액 합계	취득원가	감가상각누계액, 손상차손누계액 및 정부보조금	장부금액 합계	취득원가	감가상각누계액, 손상차손누계액 및 정부보조금	장부금액 합계	취득원가	감가상각누계액, 손상차손누계액 및 정부보조금	장부금액 합계	취득원가	감가상각누계액, 손상차손누계액 및 정부보조금	장부금액 합계	취득원가	감가상각누계액, 손상차손누계액 및 정부보조금	장부금액 합계	취득원가	감가상각누계액, 손상차손누계액 및 정부보조금	장부금액 합계	취득원가	감가상각누계액, 손상차손누계액 및 정부보조금	장부금액 합계	취득원가	감가상각누계액, 손상차손누계액 및 정부보조금	장부금액 합계	유형자산 합계
기초금액	749,982,866	(6,258,822)	743,724,044	921,726,373	(300,512,046)	621,214,327	184,217,951	(84,292,681)	99,925,270	1,511,358,056	(1,007,784,357)	503,573,699	442,764,849	(365,306,298)	77,458,551	31,570,120	(24,071,938)	7,498,182	14,919,061	(9,555,458)	5,363,603	290,567,994	(218,965,870)	71,602,124	29,503,165	(22,315,623)	7,187,542	387,562,238	(12,930,069)	374,632,169	2,512,179,512
사업결합																															
취득금액	472,038		472,038	15,550,092		15,550,092	9,813,099		9,813,099	67,872,854		67,872,854	26,713,385		26,713,385	4,252,400		4,252,400	487,145		487,145	33,168,831		33,168,831	301,899		301,899	156,837,438		156,837,438	315,469,181
처분 및 폐기	(751,042)	0	(751,042)	(536,076)	515,369	(20,707)	(1,864,873)	1,678,003	(186,870)	(78,597,904)	74,645,246	(3,952,658)	(35,139,981)	35,393,115	253,134	(4,400,831)	3,018,215	(1,382,616)	0	0	0	(35,914,274)	33,614,634	(2,299,640)	(2,403,394)	2,123,858	(279,536)	(36,865)	0	(36,865)	(8,656,800)
감가상각비		0	0		(29,704,649)	(29,704,649)		(7,877,074)	(7,877,074)		(128,053,106)	(128,053,106)		(38,599,892)	(38,599,892)		(2,301,876)	(2,301,876)		(1,061,686)	(1,061,686)		(29,412,528)	(29,412,528)		(1,849,044)	(1,849,044)		0	0	(238,859,855)
기타증감액	(18,346,438)	0	(18,346,438)	172,504,385	(2,893,263)	169,611,122	5,676,597	1,357,009	7,033,606	150,174,753	(33,155,741)	117,019,012	6,976,118	(4,777,064)	2,199,054	768,133	(585,825)	182,308	0	0	0	2,820,470	(2,441,910)	378,560	5,308,353	(2,884,152)	2,424,201	(381,399,454)	8,034,599	(373,364,855)	(92,863,430)
기말금액	731,357,424	(6,258,822)	725,098,602	1,109,244,774	(332,594,589)	776,650,185	197,842,774	(89,134,743)	108,708,031	1,650,807,759	(1,094,347,958)	556,459,801	441,314,371	(373,290,139)	68,024,232	32,189,822	(23,941,424)	8,248,398	15,406,206	(10,617,144)	4,789,062	290,643,021	(217,205,674)	73,437,347	32,710,023	(24,924,961)	7,785,062	162,963,357	(4,895,470)	158,067,887	2,487,268,608

비고																																기타증감액에는 해외소재 종속기업의 외화환산으로 인한 변동, 무형자산·투자부동산으로 대체된 금액 및 유형자산의 손상 등이 포함되어 있습니다.

전기

(단위 : 천원)

	유형자산																															
	토지			건물			구축물			기계장치			선박			차량운반구			공구와기구			비품			기타유형자산			건설중인자산			유형자산 합계
	장부금액		장부금액			장부금액			장부금액			장부금액			장부금액			장부금액			장부금액			장부금액			장부금액			
	취득원가	감가상각누계액, 손상차손누계액 및 정부보조금	장부금액 합계	취득원가	감가상각누계액, 손상차손누계액 및 정부보조금	장부금액 합계	취득원가	감가상각누계액, 손상차손누계액 및 정부보조금	장부금액 합계	취득원가	감가상각누계액, 손상차손누계액 및 정부보조금	장부금액 합계	취득원가	감가상각누계액, 손상차손누계액 및 정부보조금	장부금액 합계	취득원가	감가상각누계액, 손상차손누계액 및 정부보조금	장부금액 합계	취득원가	감가상각누계액, 손상차손누계액 및 정부보조금	장부금액 합계	취득원가	감가상각누계액, 손상차손누계액 및 정부보조금	장부금액 합계	취득원가	감가상각누계액, 손상차손누계액 및 정부보조금	장부금액 합계	취득원가	감가상각누계액, 손상차손누계액 및 정부보조금	장부금액 합계	
기초금액	726,708,316	(5,812,903)	720,895,413	823,009,331	(273,774,299)	549,235,032	162,776,138	(77,853,863)	84,922,275	1,421,762,104	(925,427,618)	496,334,486	428,510,314	(332,419,440)	96,090,874	29,208,583	(24,143,130)	5,065,453	13,372,933	(8,558,933)	4,814,000	275,616,416	(204,015,658)	71,600,758	28,555,670	(21,082,720)	7,472,950	177,312,392	(4,895,471)	172,416,921	2,208,848,162
사업결합	1,121,655	0	1,121,655	973,590	(304,247)	669,343	0	0	0	601,618	(491,116)	110,502	0	0	0	300,294	(190,635)	109,659	0	0	0	95,018	(76,814)	18,204	0	0	0	0	0	0	2,029,363
취득금액	49,852,303		49,852,303	65,872,815		65,872,815	12,229,880		12,229,880	77,466,638		77,466,638	21,420,050		21,420,050	4,478,655		4,478,655	512,674		512,674	27,823,181		27,823,181	294,175		294,175	316,852,881		316,852,881	576,803,252
처분 및 폐기	(77,652)	0	(77,652)	(266,878)	97,734	(169,144)	(575,691)	547,415	(28,276)	(23,597,398)	22,925,124	(672,274)	(8,250,507)	8,250,493	(14)	(2,443,751)	2,418,776	(24,975)	0	0	0	(14,691,458)	13,108,682	(1,582,776)	(1,066,516)	994,240	(72,276)	(551,232)	0	(551,232)	(3,178,619)
감가상각비		0	0		(20,567,951)	(20,567,951)		(7,936,050)	(7,936,050)		(113,682,924)	(113,682,924)		(42,257,219)	(42,257,219)		(2,170,748)	(2,170,748)		(996,525)	(996,525)		(27,674,279)	(27,674,279)		(1,885,285)	(1,885,285)		0	0	(217,170,980)
기타증감액	(27,621,756)	(445,919)	(28,067,675)	32,137,515	(5,963,283)	26,174,232	9,787,624	949,817	10,737,441	35,125,094	8,892,177	44,017,271	1,084,992	1,119,868	2,204,860	26,339	13,799	40,138	1,033,454	0	1,033,454	1,724,837	(307,801)	1,417,036	1,719,836	(341,858)	1,377,978	(106,051,803)	(8,034,598)	(114,086,401)	(55,151,666)
기말금액	749,982,866	(6,258,822)	743,724,044	921,726,373	(300,512,046)	621,214,327	184,217,951	(84,292,681)	99,925,270	1,511,358,056	(1,007,784,357)	503,573,699	442,764,849	(365,306,298)	77,458,551	31,570,120	(24,071,938)	7,498,182	14,919,061	(9,555,458)	5,363,603	290,567,994	(218,965,870)	71,602,124	29,503,165	(22,315,623)	7,187,542	387,562,238	(12,930,069)	374,632,169	2,512,179,512



감가상각비의 기능별 배분

당기 (단위 : 천원)

	매출원가	판매비와 관리비	기능별 항목 합계
감가상각비	223,272,556	15,587,299	238,859,855

전기 (단위 : 천원)

	매출원가	판매비와 관리비	기능별 항목 합계
감가상각비	204,117,548	13,053,432	217,170,980

담보제공 유형자산에 대한 기술

당기말 현재 연결회사의 사업과 차입 등을 위하여 유형자산 중 일부가 담보로 제공되어 있습니다 (주석 38 참조).

유형자산 취득을 위한 약정액

유형자산 취득을 위한 약정액

(단위 : 백만원)

	공시금액
미발생한 유형자산 취득 약정액	224,409

무형자산에 대한 세부 정보 공시

무형자산에 대한 세부 정보 공시

당기

(단위 : 천원)

	무형자산															
	소프트웨어			산업재산권			사용권			고객관계			기타무형자산			무형자산 합계
	장부금액			장부금액			장부금액			장부금액			장부금액			
	취득원가	감가상각누계액, 상각누계액 및 손상차손누계액	장부금액 합계	취득원가	감가상각누계액, 상각누계액 및 손상차손누계액	장부금액 합계	취득원가	감가상각누계액, 상각누계액 및 손상차손누계액	장부금액 합계	취득원가	감가상각누계액, 상각누계액 및 손상차손누계액	장부금액 합계	취득원가	감가상각누계액, 상각누계액 및 손상차손누계액	장부금액 합계	
기초금액	23,239,373	(10,222,634)	13,016,739	53,222,718	(595,024)	52,627,694	95,933,958	(49,978,682)	45,955,276	112,626,877	(64,037,523)	48,589,354	53,410,933	(31,896,655)	21,514,278	181,703,341
취득금액	17,397,347		17,397,347	69,316		69,316	1,035,698		1,035,698	0		0	2,842,224		2,842,224	21,344,585
처분금액	(27,700)	17,090	(10,610)	0	0	0	(1,060,605)	0	(1,060,605)	0	0	0	(224,000)	0	(224,000)	(1,295,215)
상각비		(6,764,478)	(6,764,478)		(186,220)	(186,220)		(10,000)	(10,000)		(2,202,165)	(2,202,165)		(6,092,358)	(6,092,358)	(15,255,221)
손상차손		0	0		0	0		0	0		0	0		(719,835)	(719,835)	(719,835)
기타증감액	34,568,140	(26,677,381)	7,890,759	13,344,873	(6,158,469)	7,186,404	(66,984,911)	48,968,209	(18,016,702)	(51,599,154)	47,644,843	(3,954,311)	68,893,898	(44,506,350)	24,387,548	17,493,698
기말금액	75,177,160	(43,647,403)	31,529,757	66,636,907	(6,939,713)	59,697,194	28,924,140	(1,020,473)	27,903,667	61,027,723	(18,594,845)	42,432,878	124,923,055	(83,215,198)	41,707,857	203,271,353
비고															기타무형자산에는 온실가스배출권 439백만원이 포함되어 있습니다.	기타증감액에는 해외소재 종속기업의 외화환산으로 인한 변동, 사업결합으로 인한 변동, 건설중인자산으로부터 대체된 금액 및 시설이용권에서 보증금으로 대체된 금액 등이 포함되어 있습니다.

전기

(단위 : 천원)

	무형자산															
	소프트웨어			산업재산권			사용권			고객관계			기타무형자산			무형자산 합계
	장부금액			장부금액			장부금액			장부금액			장부금액			
	취득원가	감가상각누계액, 상각누계액 및 손상차손누계액	장부금액 합계	취득원가	감가상각누계액, 상각누계액 및 손상차손누계액	장부금액 합계	취득원가	감가상각누계액, 상각누계액 및 손상차손누계액	장부금액 합계	취득원가	감가상각누계액, 상각누계액 및 손상차손누계액	장부금액 합계	취득원가	감가상각누계액, 상각누계액 및 손상차손누계액	장부금액 합계	
기초금액	21,785,362	(4,323,312)	17,462,050	52,233,519	(317,281)	51,916,238	96,887,829	(51,284,847)	45,602,982	113,361,669	(59,519,129)	53,842,540	52,772,373	(27,349,889)	25,422,484	194,246,294
취득금액	1,299,069		1,299,069	80,000		80,000	400,955		400,955	0		0	629,466		629,466	2,409,490
처분금액	(31,683)	12,933	(18,750)	(5,397)	5,397	0	(1,470,772)	1,316,165	(154,607)	0	0	0	0	0	0	(173,357)
상각비		(5,910,714)	(5,910,714)		(282,727)	(282,727)		(10,000)	(10,000)		(4,799,134)	(4,799,134)		(4,546,766)	(4,546,766)	(15,549,340)
손상차손																
기타증감액	186,625	(1,541)	185,084	914,596	(413)	914,183	115,946	0	115,946	(734,792)	280,740	(454,052)	9,094	0	9,094	770,255
기말금액	23,239,373	(10,222,634)	13,016,739	53,222,718	(595,024)	52,627,694	95,933,958	(49,978,682)	45,955,276	112,626,877	(64,037,523)	48,589,354	53,410,933	(31,896,655)	21,514,278	181,703,341
비고															기타무형자산에는 온실가스배출권 439백만원이 포함되어 있습니다.	기타증감액에는 해외소재 종속기업의 외화환산으로 인한 변동, 사업결합으로 인한 변동, 건설중인자산으로부터 대체된 금액이 포함되어 있습니다.

무형자산상각비의 기능별 배분

당기

(단위 : 천원)

	매출원가	판매비와 관리비	기능별 항목 합계
무형자산상각비	2,051,714	13,203,507	15,255,221

전기 (단위 : 천원)

	매출원가	판매비와 관리비	기능별 항목 합계
무형자산상각비	2,108,899	13,440,441	15,549,340

연간 무상할당 배출권 수량에 대한 공시

연간 무상할당 배출권 수량에 대한 공시

	연간 무상할당 배출권 수량 (단위: 톤(tCO2-eq))
2021년도분	231,779
2022년도분	231,779
2023년도분	231,779
2024년도분	229,608
2025년도분	229,608

연간 배출권 수량 증감에 대한 공시

연간 배출권 수량 증감에 대한 공시

	2021년도분	2022년도분	2023년도분	2024년도분	2025년도분
기초 및 무상할당	231,779	231,779	231,779	229,608	229,608
전기이월	20,702	22,129	25,062	37,262	48,528
매각	(12,840)	(12,500)	(13,000)	(11,001)	0
정부제출	(278,116)	(279,076)	(261,349)	(264,192)	0
추가할당	60,604	62,730	54,770	56,851	0
차기이월	(22,129)	(25,062)	(37,262)	(48,528)	0
기말	0	0	0	0	278,136
연간 배출권 수량 증감에 대한 공시	추가할당 - 배출권 미할당사업장에 대한 추가할당 승인으로 인한 증가분입니다.	추가할당 - 배출권 미할당사업장에 대한 추가할당 승인으로 인한 증가분입니다.	추가할당 - 배출권 미할당사업장에 대한 추가할당 승인으로 인한 증가분입니다. 2023년도분은 2024년 5월에 확정되어 전기 공시와 증감내역이 다를 수 있습니다.	추가할당 - 배출권 미할당사업장에 대한 추가할당 승인으로 인한 증가분입니다. 2024년도분은 2025년 5월에 확정예정입니다.	

온실가스배출권의 담보제공내역에 대한 공시

당기말 현재 담보로 제공한 온실가스배출권은 없습니다.

배출부채에 대한 공시

① 당기 이행연도에 대한 연결회사의 온실가스 배출량의 추정치는 285,608톤(tCO2-eq) 입니다.

② 당기 및 전기말 현재 배출부채 잔액은 없습니다.

당기중 경상연구개발비로 인식한 금액

당기중 경상연구개발비로 인식한 금액

(단위 : 백만원)

	공시금액
연구개발비	13,875

15. 사용권자산 및 리스부채 (연결)

사용권자산에 대한 양적 정보 공시

사용권자산에 대한 양적 정보 공시

당기 (단위 : 천원)

	토지	건물	시설장치	차량운반구	기타자산	자산 합계
기초금액	88,359,290	35,493,008	73,153,886	15,557,627	614,254	213,178,065
취득(신규및갱신)	4,420,598	46,972,147	444,914	4,867,617	1,035,099	57,740,375
사용권자산감가상각비	(8,763,071)	(24,701,491)	(6,764,654)	(7,463,834)	(663,120)	(48,356,170)
손상차손	0	0	(9,753,000)	0	0	(9,753,000)
기타증감	4,199,948	(2,921,173)	(1,993,474)	(761,828)	(52,252)	(1,528,779)
기말금액	88,216,765	54,842,491	55,087,672	12,199,582	933,981	211,280,491

비고						(*1) 사용권자산 손상차손은 손상징후가 있는 인천 북항 다목적부두 관리운영 사업부문의 현금창출단위와 관련하여 발생한 것이며, 손상차손 전체를 사용권자산에 배부하였습니다. 현금창출단위의 회수가능액은 현금창출단위로부터 발생할 것으로 기대되는 미래현금흐름의 현재가치(사용가치)에 기초하여 측정되었습니다. - 사용가치 측정을 위한 미래현금흐름은 인천북항 다목적부두 (2-1단계) 민간제안사업 변경실시협약에 따른 무상사용기간인 2058년까지 2.84%의 매출성장률을 적용하여 추정하였습니다. 매출성장율은 향후 무상사용기간 종료일까지의 현금흐름의 예측치를 산정하기 위한 가중평균 매출성장률로 미래 예상 매출 성장률을 기초로 산정되었습니다. - 현금창출단위당 회수가능액을 결정하기 위해 현금창출단위집단의 가중평균자본비용은 자본 투자자의 위험 및 부채비율을 고려한 자기자본비용 등을 적용하여 추정하였으며, 사용가치 추정에 사용된 할인율은 5.8%입니다.

						- 현금창출단위의 손상평가 결과, 추정 회수가능액을 초과하는 현금창출단위 장부금액 9,753백만원을 감소시켰습니다. 연결회사는 손상차손을 기타비용으로 인식하였습니다. (*2) 기타증감 - 리스 변경 및 해외소재 종속기업의 외화환산으로 인한 변동이 포함되어 있습니다.

전기 (단위 : 천원)

	토지	건물	시설장치	차량운반구	기타자산	자산 합계
기초금액	48,289,943	58,663,176	101,238,733	14,611,953	2,510,502	225,314,307
취득(신규및갱신)	13,923,513	11,717,492	5,797,993	18,112,478	381,807	49,933,283
사용권자산감가상각비	(9,119,456)	(20,290,009)	(15,414,379)	(8,779,101)	(860,452)	(54,463,397)
손상차손	0	0	(4,344,000)	0	0	(4,344,000)
기타증감	35,265,290	(14,597,651)	(14,124,461)	(8,387,703)	(1,417,603)	(3,262,128)
기말금액	88,359,290	35,493,008	73,153,886	15,557,627	614,254	213,178,065

비고						(*1) 사용권자산 손상차손은 손상징후가 있는 인천 북항 다목적부두 관리운영 사업부문의 현금창출단위와 관련하여 발생한 것이며, 손상차손 전체를 사용권자산에 배부하였습니다. 현금창출단위의 회수가능액은 현금창출단위로부터 발생할 것으로 기대되는 미래현금흐름의 현재가치(사용가치)에 기초하여 측정되었습니다. - 사용가치 측정을 위한 미래현금흐름은 인천북항 다목적부두(2-1단계) 민간제안사업 변경실시협약에 따른 무상사용기간인 2058년까지 2.32%의 매출성장률을 적용하여 추정하였습니다. 매출성장율은 향후 무상사용기간 종료일까지의 현금흐름의 예측치를 산정하기 위한 가중평균 매출성장률로 미래 예상 매출 성장률을 기초로 산정되었습니다. - 현금창출단위당 회수가능액을 결정하기 위해 현금창출단위집단의 가중평균자본비용은 자본 투자자의 위험 및 부채비율을 고려한 자기자본비용 등을 적용하여 추정하였으며, 사용가치 추정에 사용된 할인율은 8.1%입니다.

						- 현금창출단위의 손상평가 결과, 추정 회수가능액을 초과하는 현금창출단위 장부금액 4,344백만원을 감소시켰습니다. 연결회사는 손상차손을 기타비용으로 인식하였습니다. (*2) 기타증감 - 리스변경 및 해외소재 종속기업의 외화환산으로 인한 변동이 포함되어 있습니다.

리스부채에 대한 양적 정보 공시

리스부채에 대한 양적 정보 공시

당기 (단위 : 천원)

	공시금액
기초금액	139,147,818
취득(신규및갱신)	57,541,783
리스부채에 대한 이자비용	6,260,121
지급	(51,473,017)
기타	(589,202)
기말금액	150,887,503
비고	기타 - 외화환산으로 인한 변동, 리스계약 변경 등으로 인한 변동금액이 포함되어 있습니다.

전기 (단위 : 천원)

	공시금액
기초금액	147,487,098
취득(신규및갱신)	47,876,847
리스부채에 대한 이자비용	6,564,984
지급	(59,039,609)
기타	(3,741,502)
기말금액	139,147,818
비고	기타 - 외화환산으로 인한 변동, 리스계약 변경 등으로 인한 변동금액이 포함되어 있습니다.

리스인식면제 비용 및 리스현금유출액

리스인식면제 비용 및 리스현금유출액

당기 (단위 : 백만원)

	공시금액
단기리스료	10,551
소액자산리스료	9,854
리스의 총 현금유출	71,877

전기 (단위 : 백만원)

	공시금액
단기리스료	11,428
소액자산리스료	9,690
리스의 총 현금유출	80,158

운용리스료의 만기분석 공시

운용리스 제공 내역
투자부동산은 매달 임차료를 지급하는 조건으로 운용리스 하에서 임차인에게 리스되었습니다. 연결회사가 리스제공자인 운용리스로부터 발생하는 리스수익은 리스기간에 걸쳐 정액 기준으로 인식합니다.

연결회사는 현행 리스의 종료 시점에 잔존가치 변동에 노출되어 있지만 통상 새로운 운용리스계약을 체결하므로 이러한 리스의 종료 시점에서 잔존가치를 즉시 실현하지는 않을 것입니다. 미래 잔존가치에 대한 예상은 투자부동산의 공정가치에 반영됩니다.

한편, 당기말 현재 상기 투자부동산에 대한 운용리스계약으로 연결회사가 받게 될 것으로 기대되는 미래 최소 리스료 내역은 다음과 같습니다.

운용리스료의 만기분석 공시

당기 (단위 : 천원)

	1년 이내	1년 초과 2년 이내	2년 초과 3년 이내	3년 초과 4년 이내	4년 초과 5년 이내	5년 초과	합계 구간 합계
받게 될 할인되지 않은 운용 리스료	8,836,810	5,496,063	2,891,915	1,163,787	187,148	85,110	18,660,833

전기 (단위 : 천원)

	1년 이내	1년 초과 2년 이내	2년 초과 3년 이내	3년 초과 4년 이내	4년 초과 5년 이내	5년 초과	합계 구간 합계
받게 될 할인되지 않은 운용 리스료	6,985,189	5,387,729	3,567,863	2,614,343	1,015,722	57,616	19,628,462

사용권자산 감가상각비의 기능별 배분

사용권자산 감가상각비의 기능별 배분

당기 (단위 : 천원)

	매출원가	판매비와 관리비	기능별 항목 합계
감가상각비, 사용권자산	35,395,249	12,960,921	48,356,170

전기 (단위 : 천원)

	매출원가	판매비와 관리비	기능별 항목 합계
감가상각비, 사용권자산	43,905,994	10,557,403	54,463,397

16. 영업권 (연결)

영업권 변동내역에 대한 공시

영업권의 손상 평가

경영진은 지역과 영업의 유형에 근거하여 영업 성과를 검토하고 있으며, 영업권을 영업부문 수준에서 관리하고 있습니다. 영업권은 연결회사의 경영진이 영업권을 관리하는 단위인 영업 부문 별로(현금창출단위 또는 현금창출단위집단임) 다음과 같이 배분됐습니다.

영업권 변동내역에 대한 공시

당기 (단위 : 천원)

	포장사업부문	일반식품부문	조미유통사업부문	물류사업부문	기타부문	부문 합계
기초	149,836,621	11,469,001	40,934,337	6,917,357	10,000	209,167,316
증가	0	0	0	0	0	0
손상차손	0	(3,534,171)	0	0	0	(3,534,171)
기타증감액	2,852,962	0	0	0	0	2,852,962
기말	152,689,583	7,934,830	40,934,337	6,917,357	10,000	208,486,107
비고		당기 중 종속회사 동원홈푸드(주)가 (주)세중 영업권에 대하여 손상차손 3,181백만원과 종속회사 동원디어푸드(주)가 아르르 영업권에 대하여 손상차손 354백만원을 인식하였습니다.				기타증감액에는 해외계열사 관련 영업권의 외화환산으로 인한 변동이 포함되어 있습니다.

전기 (단위 : 천원)

	포장사업부문	일반식품부문	조미유통사업부문	물류사업부문	기타부문	부문 합계
기초	149,707,941	11,793,595	40,934,337	3,904,937	10,000	206,350,811
증가	0	0	0	3,012,420	0	3,012,420
손상차손	0	(324,594)	0	0	0	(324,594)
기타증감액	128,679	0	0	0	0	128,679
기말	149,836,621	11,469,001	40,934,337	6,917,357	10,000	209,167,316
비고		전기 중 종속회사 동원디어푸드(주)가 아르르 영업권에 대하여 손상차손 325백만원을 인식하였습니다.		전기 중 한창종합물류(주)의 지배력 획득에 따라 영업권을 인식하였습니다.		기타증감액에는 해외계열사 관련 영업권의 외화환산으로 인한 변동이 포함되어 있습니다.

현금창출단위의 회수가능액이 결정되어진 근거에 대한 기술

모든 현금창출단위(집단)의 회수 가능액은 사용가치에 근거했으며, 사용가치 계산 시경영진이 승인한 5년 예산을 기초로 추정된 세전 현금흐름을 사용했습니다. 5년 후의 현금흐름은 아래에서 설명하는 바와 같이 추정된 장기성장률을 사용했습니다. 이 성장률은 관련 산업보고서의 예상 장기평균성장률을 초과하지 않습니다.

현금창출단위의 정보에 대한 공시

현금창출단위의 정보에 대한 공시

	현금창출단위 합계							
	현금창출단위							
	물류사업부문		포장소재부문		일반식품부문		조미유통사업부문	
	범위							
	하위범위	상위범위	하위범위	상위범위	하위범위	상위범위	하위범위	상위범위
장기성장률	0.00	0.01	0.00	0.01	0.01	0.01	0.00	0.00
세전할인율					0.0547	0.0547	0.1172	0.1172
세후할인율	0.0720	0.0947	0.0675	0.1636				

현금창출단위의 회수가능액 민감도분석에 대한 공시

현금창출단위의 회수가능액 민감도분석에 대한 공시

(단위 : 백만원)

	현금창출단위 합계			
	현금창출단위			
	포장소재부문		일반식품부문	
	관측할 수 없는 투입변수			
	영구성장률	할인율	영구성장률	할인율
가정의 변동폭, 증가	0.0050	0.0050	0.0050	0.0050
가정의 증가, 회수가능액	71,258	(85,104)	6,227	(5,698)
가정의 변동폭, 감소	0.0050	0.0050	0.0050	0.0050
가정의 감소, 회수가능액	(61,844)	97,770	(4,973)	7,175

17. 매입채무 및 기타채무 (연결)

매입채무 및 기타채무

당기

(단위 : 천원)

	공시금액
유동매입채무	514,754,276
유동미지급금	205,034,450
유동공사미지급금	35,318,378
유동미지급비용	312,522,235
유동 미지급 배당금	278,040

유동보증금	15,904,486
기타유동금융부채	0
매입채무 및 기타유동채무 합계	1,083,811,865
비유동매입채무	0
비유동미지급금	1,015,681
비유동공사미지급금	0
비유동미지급비용	17,489,967
비유동보증금	10,146,488
매입채무 및 기타비유동채무 합계	28,652,136
비고	

전기 (단위 : 천원)

	공시금액
유동매입채무	652,338,089
유동미지급금	234,808,890
유동공사미지급금	39,124,495
유동미지급비용	179,926,598
유동 미지급 배당금	261,240
유동보증금	12,885,933
기타유동금융부채	3,993,428
매입채무 및 기타유동채무 합계	1,123,338,673
비유동매입채무	0
비유동미지급금	65,848
비유동공사미지급금	0
비유동미지급비용	2,616,757
비유동보증금	12,910,602
매입채무 및 기타비유동채무 합계	15,593,207
비고	기타금융부채 - 연결회사는 대리점에 대한 현금 회수권리의 일부를 금융기관에 양도하는 약정을 체결하고 있으며 선수취한 대가는 기타금융부채로 인식하였습니다.

공급자 금융약정 관련 매입채무 및 기타채무

연결회사는 공급자가 은행으로부터 연결회사로부터 받은 매출채권을 금융회사에 양도하고 대금을 지급받는 공급자금융약정에 참여하고 있습니다. 이 약정에 따라 금융기관은 연결회사를 대신하여 연결회사의 채무를 공급자에게 지급하고 추후에 연결회사는 금융기관에 상환합니다. 이 거래의 목적은 지급과정을 효율적으로 하고 관련 매입채무 결제 기한과 비교하여 공급자에게 조기 결제 조건을 제공하는 것입니다. 연결회사 관점에서 채무 지급기간은 이 제도에 참여하지 않는 다른 공급자의 정상적인 지급기간에 비해 유의적으로 연장되지 않으나, 공급자는 조기 결제로 인한 효익을얻을 수 있으며 연결회사는 이 거래로 인해 금융기관에 추가적인 이자를 부담하지 않습니다. 연결회사는 금융부채의 조건이 실질적으로 변동되지 않았으므로, 재무상태표의 매입채무및기타채무에 관련금액을 계속 표시하였습니다.

공급자금융약정에 따른 모든 채무는 당기말과 전기말 현재 유동부채로 분류되었습니다.

공급자 금융약정 관련 매입채무 및 기타채무

당기 (단위 : 천원)

	공시금액
공급자 금융약정 부채	79,455,301
금융기관이 공급자에게 대금을 지급한 공급자금융약정 부채	15,294,956
비고	

전기 (단위 : 천원)

	공시금액
공급자 금융약정 부채	168,351,548
금융기관이 공급자에게 대금을 지급한 공급자금융약정 부채	
비고	연결회사는 당기 중 기업회계기준서 제1007호 '현금흐름표', 기업회계기준서 제1107호 '금융상품: 공시' 개정 - 공급자금융약정에 대한 정보 기준서를 최초채택함에 따라, 최초채택일 기준 필수 비교공시 항목에 해당하지 않은 사항은 비교표시를 제외하였습니다.

공급자금융약정 부채 지급기한범위

공급자금융약정 부채 지급기한범위

	하위범위	상위범위
공급자 금융약정 부채	송장발행일 후 30일	송장발행일 후 180일
공급자금융약정의 일부가 아닌 매입채무(동일사업)	송장발행일 후 30일	송장발행일 후 180일

18. 기타부채 (연결)

기타부채에 대한 공시

당기 (단위 : 천원)

	공시금액
유동선수금	6,255,452
단기선수수익	1,315,177
단기예수금	22,611,705
유동 임대이연수익	1,018,612
유동하자보수충당부채	2,606,076
유동공사손실충당부채	55,238
유동복구충당부채	0
유동비지배지분부채	0
기타유동충당부채	10,756,776
기타 유동부채 합계	44,619,036
비유동 선수금	0
장기선수수익	3,517
장기예수금	0
비유동 임대이연수익	0
비유동하자보수충당부채	15,041,919
비유동공사손실충당부채	0
비유동복구충당부채	0
비유동비지배지분부채	2,823,396
기타비유동충당부채	24,249,867
기타 비유동 부채 합계	42,118,699

전기 (단위 : 천원)

	공시금액
유동선수금	11,179,370
단기선수수익	2,650,786
단기예수금	22,454,041
유동 임대이연수익	1,150,552
유동하자보수충당부채	2,126,140
유동공사손실충당부채	1,441,970
유동복구충당부채	142,644
유동비지배지분부채	0
기타유동충당부채	79,775,787
기타 유동부채 합계	120,921,290
비유동 선수금	0
장기선수수익	7,875
장기예수금	0

비유동 임대이연수익	0
비유동하자보수충당부채	14,823,092
비유동공사손실충당부채	0
비유동복구충당부채	0
비유동비지배지분부채	1,890,425
기타비유동충당부채	1,952,181
기타 비유동 부채 합계	18,673,573

이연수익 변동에 대한 공시

이연수익 변동에 대한 공시

당기 (단위 : 천원)

	공시금액
기초	1,150,552
증가	1,552,631
감소	(1,684,571)
기말	1,018,612

전기 (단위 : 천원)

	공시금액
기초	1,215,379
증가	3,516,431
감소	(3,581,258)
기말	1,150,552

하자보수충당부채의 변동에 대한 공시

하자보수충당부채의 변동에 대한 공시

당기 (단위 : 천원)

	공시금액
기초금액	16,949,232
하자보수비 지급액	(1,376,923)
하자보수비	2,352,708
하자보수충당부채환입	(277,022)
기말금액	17,647,995
비고	연결회사는 공사 하자보수에 충당하기 위하여 하자보수기간 및 과거의 경험률 등에 근거하여 하자보수충당부채를 계상하고 실제 하자보수비 발생시 하자보수충당부채에서 우선적으로 차감하고 있습니다.

전기 (단위 : 천원)

	공시금액
기초금액	14,894,414
하자보수비 지급액	(1,622,054)
하자보수비	3,880,652
하자보수충당부채환입	(203,780)
기말금액	16,949,232
비고	연결회사는 공사 하자보수에 충당하기 위하여 하자보수기간 및 과거의 경험률 등에 근거하여 하자보수충당부채를 계상하고 실제 하자보수비 발생시 하자보수충당부채에서 우선적으로 차감하고 있습니다.

공사손실충당부채의 변동에 대한 공시

공사손실충당부채의 변동에 대한 공시

당기 (단위 : 천원)

	공시금액
기초금액	1,441,970
공사손실비	0
공사손실충당부채환입	(1,386,732)
기말금액	55,238

전기 (단위 : 천원)

	공시금액
기초금액	12,035,410
공사손실비	1,035,133
공사손실충당부채환입	(11,628,573)
기말금액	1,441,970

기타충당부채에 대한 공시

기타충당부채에 대한 공시

당기 (단위 : 천원)

	소송충당부채	기타	기타충당부채 합계
기초	79,775,787	1,952,181	81,727,968
전입	216,898,738	0	216,898,738
지급	(12,373,602)	0	(12,373,602)
기타증감	7,043,476	(788,399)	6,255,077
대체	(257,501,537)	0	(257,501,537)

기말	33,842,862	1,163,782	35,006,644
비고			(*1) 기타증감에는 환율변동으로 인한 변동이 포함되어 있습니다. (*2) 소송충당부채 금액의 확정으로 인해 기타금융부채로 계정재분류 되었습니다.

전기 (단위 : 천원)

	소송충당부채	기타	기타충당부채 합계
기초	62,446,285	2,791,750	65,238,035
전입	22,468,721	0	22,468,721
지급	(6,026,546)	0	(6,026,546)
기타증감	887,327	(839,569)	47,758
대체			
기말	79,775,787	1,952,181	81,727,968
비고			기타증감에는 환율변동으로 인한 변동이 포함되어 있습니다.

19. 종업원급여 (연결)

종업원급여비용의 분류

종업원급여비용의 분류

당기 (단위 : 천원)

	공시금액
확정급여형 퇴직급여제도 관련비용	45,578,688
확정기여형 퇴직급여제도 관련비용	10,288,169

전기 (단위 : 천원)

	공시금액
확정급여형 퇴직급여제도 관련비용	34,618,222
확정기여형 퇴직급여제도 관련비용	12,913,744

순확정급여부채(자산)에 대한 공시

순확정급여부채(자산)에 대한 공시

당기 (단위 : 천원)

	확정급여채무의 현재가치	사외적립자산	순확정급여부채(자산) 합계
기초 순확정급여부채(자산)	296,055,976	(301,678,472)	(5,622,496)

당기근무원가	46,747,618	0	46,747,618
이자원가(수익)	10,588,289	(11,757,219)	(1,168,930)
인구통계적가정의 변동에서 발생하는 보험수리적손실(이익), 순 확정급여부채(자산)	194,209	0	194,209
재무적 가정의 변동에서 발생하는 보험수리적손실(이익), 순 확정급여부채(자산)	7,248,771	0	7,248,771
경험조정에서 발생하는 보험수리적 손실(이익), 순확정급여부채(자산)	3,983,281	0	3,983,281
사외적립자산 이익	16,471	3,882,835	3,899,306
납부한 기여금	0	(64,570,390)	(64,570,390)
급여 지급	(55,206,114)	50,660,590	(4,545,524)
기타증감액	4,148,768	1,421	4,150,189
기말 순확정급여부채(자산)	313,777,269	(323,461,235)	(9,683,966)

전기 (단위 : 천원)

	확정급여채무의 현재가치	사외적립자산	순확정급여부채(자산) 합계
기초 순확정급여부채(자산)	264,332,887	(277,275,694)	(12,942,807)
당기근무원가	37,462,824	0	37,462,824
이자원가(수익)	10,956,192	(13,800,795)	(2,844,603)
인구통계적가정의 변동에서 발생하는 보험수리적손실(이익), 순 확정급여부채(자산)	(832,159)	0	(832,159)
재무적 가정의 변동에서 발생하는 보험수리적손실(이익), 순 확정급여부채(자산)	12,009,503	0	12,009,503
경험조정에서 발생하는 보험수리적 손실(이익), 순확정급여부채(자산)	12,406,570	0	12,406,570
사외적립자산 이익	0	(6,074,679)	(6,074,679)
납부한 기여금	0	(39,652,034)	(39,652,034)
급여 지급	(38,235,682)	34,670,235	(3,565,447)
기타증감액	(2,044,159)	454,495	(1,589,664)

기말 순확정급여부채(자산)	296,055,976	(301,678,472)	(5,622,496)

기타장기종업원급여 현재가치에 대한 공시

기타장기종업원급여 현재가치에 대한 공시

당기 (단위 : 천원)

	공시금액
기타장기종업원급여부채 현재가치	8,613,320

전기 (단위 : 천원)

	공시금액
기타장기종업원급여부채 현재가치	5,787,055

사외적립자산의 공정가치에 대한 공시

사외적립자산의 공정가치에 대한 공시

당기 (단위 : 천원)

	공시금액
정기예금 등	323,461,235

전기 (단위 : 천원)

	공시금액
정기예금 등	301,678,472

보험수리적가정에 대한 공시

연결회사가 확정급여채무의 현재가치계산을 위하여 사용한 할인율은 보고기간말 현재 확정급여채무의 예상지급시기와 일관성이 있는 우량회사채의 시장수익률을 참조하여 결정되었습니다.

보험수리적가정에 대한 공시

당기

	하위범위	상위범위
할인율에 대한 보험수리적 가정	0.0333	0.0736
미래임금상승률에 대한 보험수리적 가정	0.0200	0.0673

전기

	하위범위	상위범위
할인율에 대한 보험수리적 가정	0.0364	0.0506
미래임금상승률에 대한 보험수리적 가정	0.0200	0.0634

보험수리적가정의 민감도분석에 대한 공시

민감도분석은 제도에서 발생할 것으로 기대되는 모든 현금흐름의 분산을 고려하지는않았으나, 사용된 가정에 대한 민감도의 근사치를 제공하고 있습니다.

보험수리적가정의 민감도분석에 대한 공시

(단위 : 천원)

	할인율	미래임금상승률
보험수리적가정의 합리적인 범위 내에서의 발생가능한 증가율	0.01	0.01
보험수리적가정의 합리적인 범위 내에서의 발생가능한 증가로 인한 확정급여부채의 증가(감소)	(15,089,547)	16,894,642
보험수리적가정의 합리적인 범위 내에서의 발생가능한 감소율	0.01	0.01
보험수리적가정의 합리적인 범위 내에서의 발생가능한 감소로 인한 확정급여채무의 증가(감소)	16,923,563	(15,339,390)

확정급여채무의 만기구성에 대한 정보의 공시

확정급여채무의 만기구성에 대한 정보의 공시

(단위 : 천원)

	1년 이내	1년 초과 2년 이내	2년 초과 5년 이내	5년 초과 10년 이내	10년 초과	구간 합계
급여지급액	49,725,263	48,776,410	110,147,643	132,006,684	211,159,983	551,815,983
확정급여채무의 가중평균만기						2년 1개월~12년 9개월

다음 연차보고기간 회계연도의 예상기여금

다음 연차보고기간 회계연도의 예상기여금

(단위 : 백만원)

	공시금액
예상 기여금	39,226

20. 사채 (연결)

사채에 대한 세부 정보 공시

당기

(단위 : 천원)

	제 10-2회 공모사채, 동원에프앤비(주)	제 12-1회 공모사채, 동원에프앤비(주)	제 12-2회 공모사채, 동원에프앤비(주)	제 1회 외화사모사채, 동원에프앤비(주)	제 2-1회 무보증 사채(사모), 동원팜스(주)	제 2-2회 무보증 사채(사모), 동원팜스(주)	제1회 무보증 사모사채, 동원건설산업(주)	제2회 무보증 사모사채, 동원건설산업(주)	제 31-2회 공모사채, (주)동원산업	제 31-3회 공모사채, (주)동원산업	제 32-2회 공모사채, (주)동원산업	제 33-1회 공모사채, (주)동원산업	제 33-2회 공모사채, (주)동원산업	제 36회 공모사채, (주)동원산업	제 37-1회 공모사채, (주)동원산업	제 37-2회 공모사채, (주)동원산업	제 38회 공모사채, (주)동원산업	제 26-2회 공모사채, 동원시스템즈(주)	제 27-1회 공모사채, 동원시스템즈(주)	제 27-2회 공모사채, 동원시스템즈(주)	제 28-1회 공모사채, 동원시스템즈(주)	제 28-2회 공모사채, 동원시스템즈(주)	제 29회 사모사채, 동원시스템즈(주)	제 30-1회 공모사채, 동원시스템즈(주)	제 30-2회 공모사채, 동원시스템즈(주)	사채 합계
사채, 발행일	2019.08.29	2023.08.28	2023.08.28	2023.06.16	2021.04.26	2021.04.26	2022.10.26	2023.05.24	2019.06.27	2019.06.27	2020.01.23	2021.05.27	2021.05.27	2021.09.13	2023.07.19	2023.07.19	2024.09.05	2019.08.02	2021.10.28	2021.10.28	2023.04.27	2023.04.27	2024.03.28	2024.07.24	2024.07.24	
사채, 만기일	2024.08.29	2025.08.28	2026.08.28	2026.06.16	2024.04.26	2026.04.26	2025.10.26	2026.05.21	2024.06.27	2026.06.26	2025.01.23	2024.05.27	2026.05.27	2024.09.13	2026.07.17	2028.07.19	2027.09.03	2024.08.02	2024.10.28	2026.10.28	2025.04.27	2026.04.27	2027.03.28	2027.07.24	2027.07.23	
사채, 이자율	0.0000	0.0479	0.0497	0.0195	0.0000	0.0264	0.0621	0.0466	0.0000	0.0214	0.0198	0.0000	0.0206	0.0000	0.0435	0.0453	0.0342	0.0000	0.0000	0.0306	0.0429	0.0438	0.0391	0.0351	0.0358	
사채, 명목금액	0	85,000,000	70,000,000	18,916,896	0	10,000,000	30,000,000	45,000,000	0	40,000,000	40,000,000	0	80,000,000	0	150,000,000	120,000,000	70,000,000	0	0	30,000,000	40,000,000	60,000,000	15,000,000	60,000,000	60,000,000	1,023,916,896

전기 (단위 : 천원)

	제 10-2회 공모사채, 동원에프앤비(주)	제 12-1회 공모사채, 동원에프앤비(주)	제 12-2회 공모사채, 동원에프앤비(주)	제 1회 외화사모사채, 동원에프앤비(주)	제 2-1회 무보증 사채(사모), 동원팜스(주)	제 2-2회 무보증 사채(사모), 동원팜스(주)	제1회 무보증 사모사채, 동원건설산업(주)	제2회 무보증 사모사채, 동원건설산업(주)	제 31-2회 공모사채, (주)동원산업	제 31-3회 공모사채, (주)동원산업	제 32-2회 공모사채, (주)동원산업	제 33-1회 공모사채, (주)동원산업	제 33-2회 공모사채, (주)동원산업	제 36회 공모사채, (주)동원산업	제 37-1회 공모사채, (주)동원산업	제 37-2회 공모사채, (주)동원산업	제 38회 공모사채, (주)동원산업	제 26-2회 공모사채, 동원시스템즈(주)	제 27-1회 공모사채, 동원시스템즈(주)	제 27-2회 공모사채, 동원시스템즈(주)	제 28-1회 공모사채, 동원시스템즈(주)	제 28-2회 공모사채, 동원시스템즈(주)	제 29회 사모사채, 동원시스템즈(주)	제 30-1회 공모사채, 동원시스템즈(주)	제 30-2회 공모사채, 동원시스템즈(주)	사채 합계
사채, 발행일																										
사채, 만기일																										
사채, 이자율																										
사채, 명목금액	40,000,000	85,000,000	70,000,000	30,444,839	60,000,000	10,000,000	30,000,000	45,000,000	90,000,000	40,000,000	40,000,000	100,000,000	80,000,000	100,000,000	150,000,000	120,000,000	0	30,000,000	70,000,000	30,000,000	40,000,000	60,000,000	0	0	0	1,320,444,839

사채의 유동성에 대한 세부 정보 공시

사채의 유동성에 대한 세부 정보 공시

당기 (단위 : 천원)

	공시금액
사채, 명목금액	1,023,916,896
사채할인발행차금	(1,589,938)
차감계	1,022,326,958
유동성대체	(207,222,467)
사채	815,104,491

전기 (단위 : 천원)

	공시금액
사채, 명목금액	1,320,444,839
사채할인발행차금	(2,084,934)
차감계	1,318,359,905
유동성대체	(501,717,238)
사채	816,642,667

21. 장단기차입금 (연결)

차입금에 대한 세부내역

차입금에 대해서는 유형자산 등이 담보로 제공되고 있습니다(주석 38 참조).

차입금에 대한 세부내역

당기 (단위 : 천원)

	원화대출	외화대출	차입금명칭 합계
단기차입금	731,580,650	41,790,462	773,371,112
유동성장기차입금	175,857,373	6,570,900	182,428,273
장기차입금	375,767,240	0	375,767,240

전기 (단위 : 천원)

	원화대출	외화대출	차입금명칭 합계
단기차입금	733,473,000	190,747,734	924,220,734
유동성장기차입금	270,757,373	6,447,001	277,204,374
장기차입금	453,891,946	5,762,392	459,654,338

차입금에 대한 세부 정보

당기 (단위 : 천원)

	산업은행 일반자금대출	산업은행 시설자금	건설공제조합 일반자금대출	국민은행 일반자금대출	농협은행 일반자금대출	농협은행 시설자금	스미토모은행 일반자금대출	미즈호은행 일반자금대출	미쓰비시은행 일반자금대출	수협은행 일반자금대출	하나은행 일반자금대출	수출입은행 일반자금대출	수출입은행 기타대출	신한은행 일반자금대출	신한은행 기타대출	우리은행 일반자금대출	대구은행 시설자금	중국은행 일반자금대출	차입금명칭 합계
차입금, 기준이자율	산금채(1년)+1.04, 산금채(6M)+1.03, 산금채(6M)+0.77, CD(3M)+0.79 ~ 1.15, 3.29 ~ 4.57	산금채(1년)+0.45, CD(3M)+1.06	1.13		MOR(3M)+0.75, KORIBOR(90일)+1.70, 4.79		CD(3M)+0.70			2	금융채(6M)+2.302, 4.91	수은채(3M)+0.34 ~ 0.85	3.76 ~ 3.96	CD(31일물)+1.50, CD(3M)+0.9 ~ 1.9, 금융채(6M)+1.43 ~ 1.66, 금융채(1년)+1.13 ~ 1.78, 고시금리(3M)+0.42, 4 ~ 5.56	4.05	CD(3M)+0.79 ~1.12, 4.14 ~ 4.95	CD(3M)+1.20		
차입금, 만기	2025-10-23	2025-12-26	2025-07-14		2025-07-31		2025-04-04			2025-07-28	2025-05-02	2025-10-17	2025-11-01	2025-12-15	2025-01-15	2025-05-29	2025-01-16		해당 금융기관의 차입금 중 최장 만기일입니다.
원화 단기차입금	255,000,000	10,720,000	5,000,000		31,000,000		33,800,000			20,000,000	11,000,000	75,000,000	35,000,000	163,060,650	40,000,000	50,000,000	2,000,000		731,580,650

전기 (단위 : 천원)

	산업은행 일반자금대출	산업은행 시설자금	건설공제조합 일반자금대출	국민은행 일반자금대출	농협은행 일반자금대출	농협은행 시설자금	스미토모은행 일반자금대출	미즈호은행 일반자금대출	미쓰비시은행 일반자금대출	수협은행 일반자금대출	하나은행 일반자금대출	수출입은행 일반자금대출	수출입은행 기타대출	신한은행 일반자금대출	신한은행 기타대출	우리은행 일반자금대출	대구은행 시설자금	중국은행 일반자금대출	차입금명칭 합계
차입금, 기준이자율	4.51 ~ 4.76, 산금채(1년)+1.04, CD(3M)+1.01	4.13 ~ 4.77	1.13	MOR(6M) + 1.14	5.77, CD(3M)+1.48, KORIBOR(3M)+1.73	MOR(3M)+1.14	5.02, CD(3M)+0.7	CD(3M)+1.27	CD(3M)+0.65	2		4.57 ~ 4.61, 수은채(3M)+0.35	4.06 ~ 4.33	4.15 ~ 5.74, 금융채(6M)+1.43, 금융채(1년)+2.08		CD(3M)+1.12, 4.95 ~ 5.03		CD(3M)+1.25	
차입금, 만기	2024-08-23	2024-06-26	2024-07-14	2024-05-10	2024-11-17	2024-02-14	2024-04-17	2024-07-12	2024-03-29	2024-07-27		2024-10-17	2024-11-01	2024-12-15		2024-07-14		2024-07-12	해당 금융기관의 차입금 중 최장 만기일입니다.
원화 단기차입금	225,000,000	27,000,000	5,000,000	30,000,000	20,000,000	20,000,000	53,800,000	30,000,000	33,500,000	10,000,000		60,000,000	35,000,000	94,173,000		70,000,000		20,000,000	733,473,000

원화장기차입금의 세부내역에 대한 공시

원화장기차입금의 세부내역에 대한 공시

당기 (단위 : 천원)

	신한은행 일반자금대출	신한은행 시설자금	농협은행 일반자금대출	국민은행 시설자금	산업은행 일반자금대출	산업은행 시설자금	수협은행 기타대출	주택도시보증공사 일반자금대출	에스타이거모멕스 제이차(주) 기타대출	우리은행 시설자금	중국은행 시설자금	중국은행 일반자금대출	대구은행 시설자금	에스타이거테크 기타대출	우리티에스제일차 기타대출	차입금명칭 합계

차입금, 기준이자율		CD(3M)+0.83, 2 ~ 4.56	3		산금채(6M) +1.14, 3M CD + 1.10, 4.84	CM(3M)+0.86 ~ 1.48, 산금채 (6M)+1.02 ~ 1.54, 3.95 ~ 4.86	3.28	1.05	5	CD(3M)+1.07	CD(3M)+1					
차입금, 만기		2026-11-15	2026-05-03		2025-06-23	2032-10-20	2027-10-31	2025-07-05	2025-04-26	2026-07-25	2026-10-19					해당 금융기관의 차입금 중 최장 만기일입니다.
원화 장기차입금		44,000,000	2,500,000		85,000,000	271,315,213	749,400	60,000	40,000,000	8,000,000	100,000,000					551,624,613
원화 장기차입금 유동성대체																(175,857,373)
원화 장기차입금 유동성대체 후 잔액																375,767,240

전기

(단위 : 천원)

	신한은행 일반자금대출	신한은행 시설자금	농협은행 일반자금대출	국민은행 시설자금	산업은행 일반자금대출	산업은행 시설자금	수협은행 기타대출	주택도시보증공사 일반자금대출	에스타이거로멕스 제이차(주) 기타대출	우리은행 시설자금	중국은행 시설자금	중국은행 일반자금대출	대구은행 시설자금	에스타이거테크 기타대출	우리티에스제일차 기타대출	차입금명칭 합계
차입금, 기준이자율	5.01	CD(3M)+0.83, 2 ~ 4.56	2.5 ~ 3	CD(3M)+1.80	4.84 ~ 4.86, CD(3M)+1.10 ~ 1.15, 산금채 (6M)+1.14 ~ 1.54	2.71 ~ 4.8, 산금채(6M)+1.02 ~ 1.46, CD(3M)+1.09	2.8	1.05	5.2	CD(3M)+1.07		CD(3M)+1	CD(3M)+1.69 ~ 2.4	5.08	5.08	
차입금, 만기	2024-03-15	2026-11-15	2025-06-19	2024-03-18	2025-06-23	2032-10-20	2027-10-31	2025-07-05	2025-04-26	2026-07-25		2026-10-19	2025-01-16	2024-06-28	2024-06-28	해당 금융기관의 차입금 중 최장 만기일입니다.
원화 장기차입금	3,000,000	44,037,332	2,000,000	34,900,000	173,196,120	266,396,667	999,200	120,000	40,000,000	8,000,000		100,000,000	2,000,000	20,000,000	30,000,000	724,649,319
원화 장기차입금 유동성대체																(270,757,373)
원화 장기차입금 유동성대체 후 잔액																453,891,946

외화차입금에 대한 세부 정보 공시

외화차입금에 대한 세부 정보 공시

당기

(단위 : 천원)

	신한은행 런던 일반자금대출	하나은행 바레인 일반자금대출	SMBC 일반자금대출	수협은행 일반자금대출	신한은행 싱가폴 일반자금대출	우리은행 뉴욕 일반자금대출	국민은행 런던 일반자금대출	국민은행 런던 시설자금	신한은행 일반자금대출	차입금명칭 합계
차입금, 기준이자율	EURIBOR(3M)+1.60	EURIBOR(3M)+1.70	1.5				T-SOFR(3M)+1.32	T-SOFR(3M)+1.32		
차입금, 만기	2025-07-10	2025-04-09	2025-09-30				2025-06-10	2025-06-10		해당 금융기관의 차입금 중 최장 만기일입니다.
외화 단기차입금, 원화환산금액	30,574,447	8,408,015	2,808,000							41,790,462
외화 단기차입금, 기초통화금액 USD [USD, 일]										
외화 단기차입금, 기초통화금액 EUR [EUR, 일]	20,000,000	5,500,000								25,500,000

외화 단기차입금, 기초 통화금액 JPY [JPY, 일]			299,846,233							299,846,233
외화 장기차입금, 원화 환산금액							1,249,500	5,321,400		6,570,900
외화 장기차입금, 기초 통화금액 USD [USD, 일]							850,000	3,620,000		4,470,000
외화 장기차입금 유동성대체										(6,570,900)
외화 장기차입금 유동성대체 후 잔액										0

전기 (단위 : 천원)

	신한은행 런던 일반자금대출	하나은행 바레인 일반자금대출	SMBC 일반자금대출	수협은행 일반자금대출	신한은행 싱가폴 일반자금대출	우리은행 뉴욕 일반자금대출	국민은행 런던 일반자금대출	국민은행 런던 시설차입금	신한은행 일반자금대출	차입금명칭 합계
차입금, 기준이자율	5.55 ~ 5.59	5.67	1.5	5.1	4.15	SOFR(3M)+1.2	T-SOFR(3M)+1.32	T-SOFR(3M)+1.32	7.2	
차입금, 만기	2024-07-13	2024-04-09	2024-05-31	2024-05-03	2024-04-26	2024-02-15	2025-06-10	2025-06-10	2024-03-19	해당 금융기관의 차입금 중 최장 만기일입니다.
외화 단기차입금, 원화 환산금액	28,531,800	7,846,102	2,737,980	3,223,500	19,985,700	128,422,652				190,747,734
외화 단기차입금, 기초 통화금액 USD [USD, 일]				2,500,000	15,500,000	100,000,000				118,000,000
외화 단기차입금, 기초 통화금액 EUR [EUR, 일]	20,000,000	5,500,000								25,500,000
외화 단기차입금, 기초 통화금액 JPY [JPY, 일]			312,095,202							312,095,202
외화 장기차입금, 원화 환산금액							1,095,990	4,666,402	6,447,000	12,209,392
외화 장기차입금, 기초 통화금액 USD [USD, 일]							850,000	3,620,000	5,000,000	9,470,000
외화 장기차입금 유동성대체										(6,447,000)
외화 장기차입금 유동성대체 후 잔액										5,762,392

22. 파생상품 (연결)

파생상품평가손익 및 파생상품거래손익

연결회사는 약정된 환율 및 이자율로 외화를 매입 및 매도하는 통화선도계약을 체결하였습니다.

파생상품평가손익 및 파생상품거래손익

당기 (단위 : 백만원)

	공시금액
파생상품평가손익	675
파생상품거래손익	115

전기 (단위 : 백만원)

	공시금액
파생상품평가손익	(859)
파생상품거래손익	19

파생상품의 미결제약정 내역

파생상품 내역

전기 (단위 : 천원)

	파생상품 계약 유형			
	통화 관련			
	파생상품 유형			
	선도계약		통화스왑계약	
	거래상대방			
	수협은행	신한은행	수협은행	신한은행
매입금액				20,765,350
매입금액 USD [USD, 일]	2,500,000			
매도금액	3,350,500			
매도금액 USD [USD, 일]				15,500,000
파생상품 만기일	2024-05-03			2024-04-26
약정환율 (단위: 원)	1,340.2			1,339.7

23. 고객과의 계약에서 생기는 수익 (연결)

고객과의 계약에서 생기는 수익의 구분에 대한 공시

고객과의 계약에서 생기는 수익의 구분에 대한 공시

당기 (단위 : 천원)

	공시금액
제품매출액	5,030,590,068
상품매출액	2,057,109,688
어획물매출액	176,790,408
용역매출액	1,225,245,069
공사수익	252,718,445
기타매출	176,229,399
고객과의 계약에서 생기는 수익 합계	8,918,683,077

전기 (단위 : 천원)

	공시금액
제품매출액	4,832,744,898

상품매출액	2,074,592,795
어획물매출액	173,899,221
용역매출액	1,194,912,496
공사수익	461,084,682
기타매출	186,516,083
고객과의 계약에서 생기는 수익 합계	8,923,750,175

수행의무에 대한 공시

수행의무에 대한 공시

당기 (단위 : 천원)

	한 시점에 이전하는 재화나 서비스	기간에 걸쳐 이전하는 재화나 서비스	수행의무 합계
고객과의 계약에서 생기는 수익	7,349,156,524	1,569,526,553	8,918,683,077

전기 (단위 : 천원)

	한 시점에 이전하는 재화나 서비스	기간에 걸쳐 이전하는 재화나 서비스	수행의무 합계
고객과의 계약에서 생기는 수익	7,173,853,917	1,749,896,258	8,923,750,175

수익의 종류에 대한 공시

수익의 종류에 대한 공시

당기 (단위 : 천원)

	공시금액
고객과의 계약에서 생기는 수익	8,918,683,077
기타원천 수익(임대수입 등)	25,548,863
수익 합계	8,944,231,940

전기 (단위 : 천원)

	공시금액
고객과의 계약에서 생기는 수익	8,923,750,175
기타원천 수익(임대수입 등)	24,820,583
수익 합계	8,948,570,758

고객과의 계약에서 생기는 수취채권 계약자산 계약부채의 장부금액

고객과의 계약에서 생기는 수취채권 계약자산 계약부채의 장부금액

당기 (단위 : 천원)

	공시금액
계약자산	32,611,824

계약부채	43,539,963
비고	당기말 계약부채 잔액에는 환불부채 3,511백만원이 포함되어 있습니다.

전기 (단위 : 천원)

	공시금액
계약자산	46,972,266
계약부채	43,076,738
비고	

기초 계약부채 잔액 중 인식한 수익에 대한 공시

기초 계약부채 잔액 중 인식한 수익에 대한 공시

당기 (단위 : 백만원)

	공시금액
기초 계약부채 잔액 중 인식한 수익	43,077

전기 (단위 : 백만원)

	공시금액
기초 계약부채 잔액 중 인식한 수익	36,217

영업부문에 대한 공시

영업부문에 대한 공시

당기 (단위 : 천원)

	국내	아시아	미주	아프리카	기타	연결회사 내 내부거래 조정	지역 합계
수익(매출액)	8,858,789,169	129,771,853	1,284,548,777	140,246,938	70,936,776	(1,540,061,573)	8,944,231,940

전기 (단위 : 천원)

	국내	아시아	미주	아프리카	기타	연결회사 내 내부거래 조정	지역 합계
수익(매출액)	8,998,230,483	139,830,774	1,207,276,636	231,797,408	84,202,061	(1,712,766,604)	8,948,570,758

10퍼센트 이상을 차지하는 고객에 대한 매출액 공시

당기와 전기 중 연결회사 매출액의 10% 이상을 차지하는 외부고객은 없습니다.

24. 판매비와 관리비 (연결)

판매비와관리비에 대한 공시

당기 (단위 : 천원)

	공시금액
급여, 판관비	270,508,307
퇴직급여, 판관비	25,640,686
복리후생비, 판관비	36,722,598

여비교통비, 판관비	10,706,089
세금과공과, 판관비	14,187,372
대손상각비(대손충당금환입), 판관비	7,905,697
임차료, 판관비	11,862,239
감가상각비, 판관비	15,587,299
무형자산상각비, 판관비	13,203,507
사용권자산상각비, 판관비	12,960,921
지급수수료, 판관비	197,916,195
판매수수료, 판관비	73,745,879
운송보관료, 판관비	268,739,706
광고선전비, 판관비	84,448,876
경상연구개발비, 판관비	13,874,952
환경유지비, 판관비	4,410,267
기타판매비와관리비	42,419,681
판매비와관리비 합계	1,104,840,271

전기 (단위 : 천원)

	공시금액
급여, 판관비	260,140,334
퇴직급여, 판관비	17,471,827
복리후생비, 판관비	35,781,456
여비교통비, 판관비	9,585,488
세금과공과, 판관비	11,594,416
대손상각비(대손충당금환입), 판관비	(2,317,442)
임차료, 판관비	9,471,351
감가상각비, 판관비	13,053,432
무형자산상각비, 판관비	13,440,441
사용권자산상각비, 판관비	10,557,403
지급수수료, 판관비	187,858,704
판매수수료, 판관비	72,911,227
운송보관료, 판관비	260,446,611
광고선전비, 판관비	95,279,416
경상연구개발비, 판관비	10,384,107
환경유지비, 판관비	6,050,893
기타판매비와관리비	42,670,949
판매비와관리비 합계	1,054,380,613

25. 비용의 성격별 분류 (연결)

비용의 성격별 분류 공시

당기 (단위 : 천원)

	공시금액
제품, 상품 및 재공품의 변동	(23,132,550)
원재료와 소모품의 사용액	2,247,980,572
상품의 매입	2,213,628,158
종업원급여비용	1,061,424,403
감가상각비와 상각비	304,679,577
운송보관료	1,110,047,284
지급수수료	609,818,365
기타 비용	918,466,190
성격별 비용 합계	8,442,911,999

전기 (단위 : 천원)

	공시금액
제품, 상품 및 재공품의 변동	1,311,704
원재료와 소모품의 사용액	2,039,305,659
상품의 매입	2,363,895,156
종업원급여비용	1,014,338,774
감가상각비와 상각비	293,071,343
운송보관료	1,010,905,338
지급수수료	548,697,275
기타 비용	1,212,311,882
성격별 비용 합계	8,483,837,131

26. 범주별 금융상품 (연결)

금융자산의 공시

금융자산의 범주별 공시

당기 (단위 : 천원)

	금융자산, 분류																
	현금및현금성자산				장단기금융예치금				장단기매출채권및기타채권				기타금융자산				
	금융자산, 범주				금융자산, 범주				금융자산, 범주				금융자산, 범주				금융자산, 분류
	상각후원가 측정 금융자산	기타포괄손익-공정가치 측정 금융자산	당기손익-공정가치 측정 금융자산	금융자산, 범주 합계	상각후원가 측정 금융자산	기타포괄손익-공정가치 측정 금융자산	당기손익-공정가치 측정 금융자산	금융자산, 범주 합계	상각후원가 측정 금융자산	기타포괄손익-공정가치 측정 금융자산	당기손익-공정가치 측정 금융자산	금융자산, 범주 합계	상각후원가 측정 금융자산	기타포괄손익-공정가치 측정 금융자산	당기손익-공정가치 측정 금융자산	금융자산, 범주 합계	합계
금융자산	355,677,146	0	0	355,677,146	164,518,807	0	0	164,518,807	1,130,970,961	0	0	1,130,970,961	10,156,894	262,939,142	198,152,543	471,248,579	2,122,415,493

전기 (단위 : 천원)

	금융자산, 분류																
	현금및현금성자산				장단기금융예치금				장단기매출채권및기타채권				기타금융자산				
	금융자산, 범주				금융자산, 범주				금융자산, 범주				금융자산, 범주				금융자산, 분류
	상각후원가 측정 금융자산	기타포괄손익-공정가치 측정 금융자산	당기손익-공정가치 측정 금융자산	금융자산, 범주 합계	상각후원가 측정 금융자산	기타포괄손익-공정가치 측정 금융자산	당기손익-공정가치 측정 금융자산	금융자산, 범주 합계	상각후원가 측정 금융자산	기타포괄손익-공정가치 측정 금융자산	당기손익-공정가치 측정 금융자산	금융자산, 범주 합계	상각후원가 측정 금융자산	기타포괄손익-공정가치 측정 금융자산	당기손익-공정가치 측정 금융자산	금융자산, 범주 합계	합계
금융자산	637,868,932	0	0	637,868,932	535,192,891	0	0	535,192,891	1,129,903,980	0	0	1,129,903,980	0	317,672,774	133,345,417	451,018,191	2,753,983,994

금융부채의 공시

금융부채의 범주별 공시

당기 (단위 : 천원)

	금융부채, 분류																															
	장단기매입채무및기타채무					장단기차입금					사채					금융보증부채					매도청구권부채					파생상품 금융부채					리스 부채					금융부채, 분류
	금융부채, 범주				금융부채, 범주					금융부채, 범주					금융부채, 범주					금융부채, 범주					금융부채, 범주					금융부채, 범주					
	상각후원가측정금융부채	당기손익-공정가치측정금융부채	기타금융부채	금융부채, 범주 합계	상각후원가측정금융부채	당기손익-공정가치측정금융부채	기타금융부채	금융부채, 범주 합계		상각후원가측정금융부채	당기손익-공정가치측정금융부채	기타금융부채	금융부채, 범주 합계		상각후원가측정금융부채	당기손익-공정가치측정금융부채	기타금융부채	금융부채, 범주 합계		상각후원가측정금융부채	당기손익-공정가치측정금융부채	기타금융부채	금융부채, 범주 합계		상각후원가측정금융부채	당기손익-공정가치측정금융부채	기타금융부채	금융부채, 범주 합계		상각후원가측정금융부채	당기손익-공정가치측정금융부채	기타금융부채	금융부채, 범주 합계	
금융부채	1,112,464,001	0	0	1,112,464,001	1,331,566,625	0	0	1,331,566,625		1,022,326,958	0	0	1,022,326,958		0	0	1,471,597	1,471,597		0	0	3,671,313	3,671,313							0	0	150,887,503	150,887,503		3,622,387,997

전기

(단위 : 천원)

	금융부채, 분류																															
	장단기매입채무및기타채무					장단기차입금					사채					금융보증부채					매도청구권부채					파생상품 금융부채					리스 부채					금융부채, 분류
	금융부채, 범주				금융부채, 범주					금융부채, 범주					금융부채, 범주					금융부채, 범주					금융부채, 범주					금융부채, 범주					
	상각후원가측정금융부채	당기손익-공정가치측정금융부채	기타금융부채	금융부채, 범주 합계	상각후원가측정금융부채	당기손익-공정가치측정금융부채	기타금융부채	금융부채, 범주 합계		상각후원가측정금융부채	당기손익-공정가치측정금융부채	기타금융부채	금융부채, 범주 합계		상각후원가측정금융부채	당기손익-공정가치측정금융부채	기타금융부채	금융부채, 범주 합계		상각후원가측정금융부채	당기손익-공정가치측정금융부채	기타금융부채	금융부채, 범주 합계		상각후원가측정금융부채	당기손익-공정가치측정금융부채	기타금융부채	금융부채, 범주 합계		상각후원가측정금융부채	당기손익-공정가치측정금융부채	기타금융부채	금융부채, 범주 합계	
금융부채	1,138,931,880	0	0	1,138,931,880	1,661,079,445	0	0	1,661,079,445		1,318,359,905	0	0	1,318,359,905		0	0	472,123	472,123		0	0	3,565,899	3,565,899		0	789,498	0	789,498		0	0	139,147,818	139,147,818		4,262,346,568

27. 공정가치측정 (연결)

금융상품의 장부금액 및 공정가치에 대한 공시

금융상품의 장부금액 및 공정가치에 대한 공시

당기

(단위 : 천원)

	기타포괄손익-공정가치 측정 금융자산	당기손익-공정가치 측정 금융자산	파생상품 금융부채	금융상품 합계
금융자산, 장부금액	262,939,142	198,152,543		461,091,685
금융자산, 공정가치	262,939,142	198,152,543		461,091,685
금융부채, 장부금액				
금융부채, 공정가치				
비고				장부금액이 공정가치의 합리적인 근사치에 해당하여 공정가치로 측정하지 않은 금융자산과 금융부채에 대한 공정가치 정보는 공시하지 않았습니다.

전기

(단위 : 천원)

	기타포괄손익-공정가치 측정 금융자산	당기손익-공정가치 측정 금융자산	파생상품 금융부채	금융상품 합계
금융자산, 장부금액	317,672,775	133,345,417		451,018,192
금융자산, 공정가치	317,672,775	133,345,417		451,018,192
금융부채, 장부금액			789,498	789,498
금융부채, 공정가치			789,498	789,498
비고				장부금액이 공정가치의 합리적인 근사치에 해당하여 공정가치로 측정하지 않은 금융자산과 금융부채에 대한 공정가치 정보는 공시하지 않았습니다.

공정가치측정 분류내의 공정가치 서열체계

(1) 공정가치로 측정되는 금융상품은 공정가치 서열체계에 따라 구분되며 정의된 수준들은 다음과 같습니다.

- 측정일에 동일한 자산이나 부채에 대해 접근할 수 있는 활성시장의 (조정하지 않은) 공시가격으로, 해당 공시가격에는 금리 상승 및 인플레이션, ESG관련 위험 등의 경제환경 변화에 대한 시장의 가정이 반영되어 있음. (수준 1)

- 수준 1의 공시가격 외에 자산이나 부채에 대해 직접적으로나 간접적으로 관측할 수 있는 투입변수 (수준 2)

- 비상장 지분증권과 ESG관련 위험으로 인해 유의적인 관측불가능한 조정이 반영되는 금융상품과 같이, 자산이나 부채에 대한 관측할 수 없는 투입변수 (수준 3)

자산이나 부채의 공정가치를 측정하기 위해 사용되는 여러 투입변수가 공정가치 서열체계 내에서 다른 수준으로 분류되는 경우, 연결회사는 측정치 전체에 유의적인 공정가치 서열체계에서 가장 낮은 수준의 투입변수와 동일한 수준으로 공정가치 측정치 전체를 분류하고 있으며, 변동이 발생한 보고기간 말에 공정가치 서열체계의 수준간 이동을 인식하고 있습니다.

(2) 연결회사는 공정가치 서열체계의 수준 간 이동을 이동을 발생시킨 사건이나 상황의 변동이 일어난 보고기간 말에 인식하며, 당기 중 각 공정가치 서열체계의 수준 간 이동 내역은 없습니다.

자산의 공정가치측정에 대한 공시

자산의 공정가치측정에 대한 공시

당기 (단위 : 천원)

	금융자산, 분류							
	기타포괄손익-공정가치 측정 금융자산				당기손익-공정가치 측정 금융자산			
	공정가치 서열체계의 모든 수준			공정가치 서열체계의 모든 수준 합계	공정가치 서열체계의 모든 수준			공정가치 서열체계의 모든 수준 합계
	공정가치 서열체계 수준 1	공정가치 서열체계 수준 2	공정가치 서열체계 수준 3		공정가치 서열체계 수준 1	공정가치 서열체계 수준 2	공정가치 서열체계 수준 3	
금융자산, 공정가치	26,400,137	5,073,445	231,465,560	262,939,142	35,159,287	0	162,993,256	198,152,543

전기 (단위 : 천원)

	금융자산, 분류							
	기타포괄손익-공정가치 측정 금융자산				당기손익-공정가치 측정 금융자산			
	공정가치 서열체계의 모든 수준			공정가치 서열체계의 모든 수준 합계	공정가치 서열체계의 모든 수준			공정가치 서열체계의 모든 수준 합계
	공정가치 서열체계 수준 1	공정가치 서열체계 수준 2	공정가치 서열체계 수준 3		공정가치 서열체계 수준 1	공정가치 서열체계 수준 2	공정가치 서열체계 수준 3	
금융자산, 공정가치	33,712,578	5,095,580	278,864,617	317,672,775	33,002,949	0	100,342,468	133,345,417

부채의 공정가치측정에 대한 공시

부채의 공정가치측정에 대한 공시

당기 (단위 : 천원)

	금융부채, 분류			
	파생상품 금융부채			
	공정가치 서열체계의 모든 수준			공정가치 서열체계의 모든 수준 합계
	공정가치 서열체계 수준 1	공정가치 서열체계 수준 2	공정가치 서열체계 수준 3	
금융부채, 공정가치				

전기 (단위 : 천원)

	금융부채, 분류			
	파생상품 금융부채			
	공정가치 서열체계의 모든 수준			공정가치 서열체계의 모든 수준 합계
	공정가치 서열체계 수준 1	공정가치 서열체계 수준 2	공정가치 서열체계 수준 3	
금융부채, 공정가치	0	0	789,498	789,498

자산부채의 공정가치측정 투입변수와 평가기법에 대한 공시

연결회사는 공정가치 서열체계에서 수준 2와 수준 3으로 분류되는 반복적인 공정가치측정치, 비반복적인 공정가치측정치에 대해 다음의 가치평가기법과 투입변수를 사용하고 있습니다.

자산부채의 공정가치측정 투입변수와 평가기법에 대한 공시

(단위 : 천원)

	공정가치 서열체계의 모든 수준	
	공정가치 서열체계 수준 2	공정가치 서열체계 수준 3
	자산과 부채	

	파생상품자산	기타포괄손익-공정가치 측정 채무상품	당기손익-공정가치 측정 채무상품	파생상품 금융부채	기타포괄손익-공정가치 측정 금융자산	당기손익인식금융자산	파생상품자산	기타포괄손익-공정가치 측정 채무상품	당기손익-공정가치 측정 채무상품	파생상품 금융부채	기타포괄손익-공정가치 측정 금융자산	당기손익인식금융자산
평가기법, 자산	시장접근법	시장접근법	시장접근법								시장접근법	시장접근법
투입변수, 자산	선도환율,이자율	할인율 등	비활성시장의 공시가격									
평가기법, 부채										이항모형		
유의적이지만 관측할 수 없는 투입변수, 자산											변동성, 기초자산 가격, 공시지가, 거래사례 가액 등	변동성, 기초자산 가격
유의적이지만 관측할 수 없는 투입변수, 부채										변동성, 기초자산 가격		

28. 금융수익과 금융비용 (연결)

금융수익 및 금융비용

당기 (단위 : 천원)

	공시금액
이자수익(금융수익)	28,447,262
배당금수익(금융수익)	2,124,703
금융보증부채환입	36,473
금융자산평가이익	14,329,340
파생상품평가이익(금융수익)	674,995
파생상품거래이익(금융수익)	114,503
합계 : 금융수익	45,727,276
이자비용(금융원가)	(120,050,271)
금융자산평가손실(금융원가)	(3,361,274)
금융자산처분손실	0
파생상품평가손실(금융원가)	0
파생상품거래손실	0
합계 : 금융원가	(123,411,545)
순금융수익(비용)	(77,684,269)

전기 (단위 : 천원)

	공시금액
이자수익(금융수익)	33,771,445
배당금수익(금융수익)	1,798,434
금융보증부채환입	159,338
금융자산평가이익	4,235,415
파생상품평가이익(금융수익)	0
파생상품거래이익(금융수익)	37,981
합계 : 금융수익	40,002,613
이자비용(금융원가)	(119,356,445)

금융자산평가손실(금융원가)	(9,441,776)
금융자산처분손실	(203,088)
파생상품평가손실(금융원가)	(859,259)
파생상품거래손실	(18,998)
합계 : 금융원가	(129,879,566)
순금융수익(비용)	(89,876,953)

금융상품의 범주별 손익의 공시

금융상품의 범주별 손익의 공시

당기 (단위 : 천원)

	상각후원가 측정 금융자산	기타포괄손익-공정가치 측정 금융자산	당기손익인식금융자산(부채)	상각후원가 측정 금융부채 및 리스부채	금융상품 합계
이자수익(금융수익)	28,447,262	0	0	0	28,447,262
배당금수익(금융수익)	0	1,631,999	492,705	0	2,124,704
금융보증부채환입	0	0	0	36,472	36,472
금융자산평가이익	0	0	14,329,340	0	14,329,340
파생상품거래이익(금융수익)	0	0	114,503	0	114,503
파생상품평가이익(금융수익)	0	0	674,995	0	674,995
기타포괄손익평가이익					
외화환산이익(금융수익)	14,255,175	0	0	0	14,255,175
외환차익(금융수익)	26,917,707	0	0	0	26,917,707
대손충당금환입					
기타채권손상차손환입	1,606,397	0	0	0	1,606,397
이자비용(금융원가)	0	0	0	(120,050,271)	(120,050,271)
금융자산평가손실	0	0	(3,361,274)	0	(3,361,274)
금융자산처분손실	0	0	0	0	0
파생상품평가손실(금융원가)	0	0	0	0	0
파생상품거래손실	0	0	0	0	0
기타포괄손익평가손실	0	(8,843,507)	0	0	(8,843,507)
외화환산손실(금융원가)	0	0	(28,590)	(14,395,903)	(14,424,493)
외환차손(금융원가)	0	0	0	(27,467,019)	(27,467,019)
대손상각비	(7,905,697)	0	0	0	(7,905,697)
기타채권손상차손	(45,202)	0	0	0	(45,202)

전기 (단위 : 천원)

	상각후원가 측정 금융	기타포괄손익-공정가	당기손익인식금융자	상각후원가 측정 금융	금융상품 합계

	자산	치 측정 금융자산	산(부채)	부채 및 리스부채	
이자수익(금융수익)	33,771,445	0	0	0	33,771,445
배당금수익(금융수익)	0	1,089,638	708,796	0	1,798,434
금융보증부채환입	0	0	0	159,338	159,338
금융자산평가이익	0	0	4,235,415	0	4,235,415
파생상품거래이익(금융수익)	0	0	37,981	0	37,981
파생상품평가이익(금융수익)					
기타포괄손익평가이익	0	2,817,601	0	0	2,817,601
외화환산이익(금융수익)	3,218,047	0	0	0	3,218,047
외환차익(금융수익)	29,327,848	0	0	0	29,327,848
대손충당금환입	2,317,442	0	0	0	2,317,442
기타채권손상차손환입	194,287	0	0	0	194,287
이자비용(금융원가)	0	0	0	(119,356,445)	(119,356,445)
금융자산평가손실	0	0	(9,441,776)	0	(9,441,776)
금융자산처분손실	0	0	(203,088)	0	(203,088)
파생상품평가손실(금융원가)	0	0	(859,259)	0	(859,259)
파생상품거래손실	0	0	(18,998)	0	(18,998)
기타포괄손익평가손실					
외화환산손실(금융원가)	0	0	(28,590)	(2,755,849)	(2,784,439)
외환차손(금융원가)	0	0	0	(31,364,191)	(31,364,191)
대손상각비					
기타채권손상차손	(9,357,044)	0	0	0	(9,357,044)

29. 기타수익과 기타비용 (연결)

기타수익 및 기타비용

당기 (단위 : 천원)

	공시금액
외환차익	26,917,707
외화환산이익	14,255,175
임대료수입	40,467
기타대손충당금환입	1,606,397
투자부동산처분이익	47,585
유형자산처분이익	12,016,521
무형자산처분이익	0
매각예정자산처분이익	18,291,139
관계기업투자주식처분이익	500

리스변경이익	669,853
잡이익	19,080,736
기타수익 합계	92,926,080
외환차손	(27,467,019)
외화환산손실	(14,424,493)
기타수수료비용	(193,242)
기타채권손상차손	(45,202)
유형자산처분손실	(2,843,836)
무형자산처분손실	(244,387)
매각예정자산처분손실	0
사용권자산손상차손	(9,753,000)
유형자산손상차손	(3,365)
무형자산손상차손	(4,254,006)
기부금	(1,054,037)
리스변경손실	(59,411)
종속기업투자주식처분손실	0
관계기업투자주식처분손실	(530,634)
재해손실	(72,104)
잡손실	(221,180,869)
기타비용 합계	(282,125,605)
비고	잡손실 - 연결회사는 당기 중 가격담합과 관련한 다수 소송에 대하여 원고와 합의를 완료하였으며 관련 합의금을 인식하였습니다(주석 37 참조).

전기 (단위 : 천원)

	공시금액
외환차익	29,327,848
외화환산이익	3,218,047
임대료수입	83,667
기타대손충당금환입	194,287
투자부동산처분이익	0
유형자산처분이익	1,549,713
무형자산처분이익	99,939
매각예정자산처분이익	5,647,278
관계기업투자주식처분이익	0
리스변경이익	447,545
잡이익	4,397,134
기타수익 합계	44,965,458
외환차손	(31,364,191)
외화환산손실	(2,784,439)

기타수수료비용	(72,193)
기타채권손상차손	(9,357,044)
유형자산처분손실	(608,210)
무형자산처분손실	(18,750)
매각예정자산처분손실	(141,960)
사용권자산손상차손	(4,344,000)
유형자산손상차손	(114,562)
무형자산손상차손	(324,594)
기부금	(1,159,073)
리스변경손실	(11,062)
종속기업투자주식처분손실	(31,893)
관계기업투자주식처분손실	0
재해손실	0
잡손실	(23,086,586)
기타비용 합계	(73,418,557)
비고	

30. 납입자본 (연결)

주식의 분류에 대한 공시

주식의 분류에 대한 공시

당기 (단위 : 천원)

	보통주
수권주식수	200,000,000
주당 액면가액 (단위: 원)	1,000
총 발행주식수 (단위: 주)	36,021,895
자본금	36,021,895

전기 (단위 : 천원)

	보통주
수권주식수	200,000,000
주당 액면가액 (단위: 원)	1,000
총 발행주식수 (단위: 주)	46,482,665
자본금	46,482,665

자본금의 변동에 대한 공시

자본금의 변동에 대한 공시

당기 (단위 : 천원)

	공시금액
기초 자본금	46,482,665

자기주식 소각	(10,460,770)
기말 자본금	36,021,895

전기 (단위 : 천원)

	공시금액
기초 자본금	49,982,665
자기주식 소각	(3,500,000)
기말 자본금	46,482,665

주식발행초과금의 변동에 대한 공시

주식발행초과금의 변동에 대한 공시

당기 (단위 : 천원)

	공시금액
기초 주식발행초과금	1,529,609,548
자기주식 소각	0
기말 주식발행초과금	1,529,609,548

전기 (단위 : 천원)

	공시금액
기초 주식발행초과금	1,529,609,548
자기주식 소각	0
기말 주식발행초과금	1,529,609,548

31. 기타자본 (연결)

기타자본구성요소

당기 (단위 : 천원)

	공시금액
기타자본잉여금	95,384,508
감자차손	(627,832,844)
기타자본조정	(427,791,582)
자기주식	0
기타포괄손익-공정가치 측정 금융자산 평가손익	5,831,258
순확정급여부채의 재측정요소	(46,889,375)
해외사업장 외화환산차이	88,619,610
위험회피 파생상품평가손익	199,098
관계기업 기타포괄손익에 대한 지분변동	4,689,524
기타자본구성요소 합계	(907,789,802)

비고	감자차손, 자기주식 - 지배기업은 2024년 1월 16일 이사회 결의에 따라, 자기주식을 전량 소각하였으며, 자기주식의 취득금액과 자기주식수에 해당하는 액면금액의 차이를 감자차손으로인식하였습니다.

전기 (단위 : 천원)

	공시금액
기타자본잉여금	91,635,799
감자차손	(157,398,656)
기타자본조정	(420,188,749)
자기주식	(480,894,958)
기타포괄손익-공정가치 측정 금융자산 평가손익	12,692,403
순확정급여부채의 재측정요소	(38,053,144)
해외사업장 외화환산차이	5,471,328
위험회피 파생상품평가손익	199,098
관계기업 기타포괄손익에 대한 지분변동	4,618,375
기타자본구성요소 합계	(981,918,504)
비고	

32. 이익잉여금 (연결)

자본을 구성하는 적립금에 대한 공시

자본을 구성하는 적립금에 대한 공시

당기 (단위 : 천원)

	공시금액
법정적립금	23,241,333
임의적립금	968,560,702
미처분이익잉여금	1,146,498,212
이익잉여금 합계	2,138,300,247

전기 (단위 : 천원)

	공시금액
법정적립금	24,991,333
임의적립금	914,060,702
미처분이익잉여금	1,163,591,288
이익잉여금 합계	2,102,643,323

자본을 구성하는 각 적립금의 성격과 목적에 대한 기술

법정적립금은 이익준비금으로서 상법상 회사는 자본금의 50%에 달할 때까지 매 결산기에 금전에 의한 이익배당액의 10% 이상을 이익준비금으로 적립하도록 규정되어 있습니다. 동 이익준비금은 현금으로 배당할 수 없으며, 주주총회의 결의에 의하여 이월결손금의 보전과 자본전입에만 사용될 수 있습니다.

33. 배당금 (연결)

지급될 배당금에 대한 공시

지급될 배당금에 대한 공시

(단위 : 천원)

	보통주
재무제표 발행승인일 전에 제안 또는 선언되었으나 당해 기간 동안에 소유주에 대한 분배금으로 인식되지 아니한 배당금	43,584,539
재무제표 발행승인일 전에 제안 또는 선언되었으나 당해 기간 동안에 소유주에 대한 분배금으로 인식되지 아니한 주당배당금	1,100
비고	2025년 3월 26일로 예정된 정기주주총회에 의안으로 상정될 예정입니다. 당기의 연결재무제표는 이러한 미지급배당금을 반영하고 있지 않습니다.

34. 주당이익 (연결)

주당이익

주당이익

당기

(단위 : 천원)

	보통주
지배기업 소유주지분 당기순이익	75,281,009
가중평균유통보통주식수	39,624,084
기본주당이익 (단위: 원)	1,900

전기

(단위 : 천원)

	보통주
지배기업 소유주지분 당기순이익	224,959,300
가중평균유통보통주식수	39,676,111
기본주당이익 (단위: 원)	5,670

가중평균유통주식수

가중평균유통주식수

당기

	보통주 (단위: 주)

기초 발행주식수	39,624,084
자기주식 취득	0
가중평균유통보통주식수	39,624,084
비고	보고기간 후 사건으로 지배기업은 10%의 무상증자를 실시하였으며 이는, 당기말기준 1주당 액면금액 1,000원의 보통주 3,602,189주에 해당합니다. 당기 및 전기의 가중평균유통보통주식수 산정시, 해당 무상증자효과를 반영하여 산정하였습니다.

전기

	보통주 (단위: 주)
기초 발행주식수	39,780,532
자기주식 취득	(104,421)
가중평균유통보통주식수	39,676,111
비고	

잠재적 보통주의 희석효과에 대한 설명

당사는 희석화대상 잠재적 보통주 등이 없으므로 희석주당이익은 기본주당이익과 일치합니다.

35. 법인세비용 (연결)

법인세비용(수익)의 주요 구성요소

법인세비용(수익)의 주요 구성요소

당기 (단위 : 천원)

	공시금액
당기법인세비용(수익)	92,166,268
과거기간의 당기법인세 조정	(475,754)
일시적차이로 인한 이연법인세 변동액	(16,266,715)
총법인세효과	75,423,799
당기손익 이외로 인식된 법인세비용(수익)	6,856,441
법인세비용(수익) 합계	82,280,240

전기 (단위 : 천원)

	공시금액
당기법인세비용(수익)	94,389,374
과거기간의 당기법인세 조정	(17,372,404)
일시적차이로 인한 이연법인세 변동액	(4,147,182)
총법인세효과	72,869,788
당기손익 이외로 인식된 법인세비용(수익)	3,495,660
법인세비용(수익) 합계	76,365,448

기타포괄손익의 각 구성요소와 관련된 법인세

기타포괄손익의 각 구성요소와 관련된 법인세

당기 (단위 : 천원)

	공시금액
순확정급여부채(자산) 재측정요소(세전기타포괄손익)	(15,325,567)
순확정급여부채(자산) 재측정요소 법인세 효과	4,873,975
순확정급여부채(자산) 재측정요소(세후기타포괄손익)	(10,451,592)
기타포괄손익-공정가치측정금융자산평가손익(세전기타포괄손익)	(8,843,507)
기타포괄손익-공정가치측정금융자산평가손익 법인세 효과	1,982,466
기타포괄손익-공정가치측정금융자산평가손익(세후기타포괄손익)	(6,861,041)

전기 (단위 : 천원)

	공시금액
순확정급여부채(자산) 재측정요소(세전기타포괄손익)	(17,509,235)
순확정급여부채(자산) 재측정요소 법인세 효과	3,026,553
순확정급여부채(자산) 재측정요소(세후기타포괄손익)	(14,482,682)
기타포괄손익-공정가치측정금융자산평가손익(세전기타포괄손익)	2,348,494
기타포괄손익-공정가치측정금융자산평가손익 법인세 효과	469,106
기타포괄손익-공정가치측정금융자산평가손익(세후기타포괄손익)	2,817,600

회계이익에 적용세율을 곱하여 산출한 금액에 대한 조정

회계이익에 적용세율을 곱하여 산출한 금액에 대한 조정

당기 (단위 : 천원)

	공시금액
법인세비용차감전순이익	195,844,079
적용세율에 의한 법인세비용(수익)	67,295,096
비공제비용	23,069,506
비과세수익	(21,652,699)
세액공제	(4,764,680)
과거기간의 당기법인세 조정	(475,753)
종속기업순손익	10,883,704
기타	7,925,066

법인세비용(수익) 합계	82,280,240
가중평균세율	0.3436

전기 (단위 : 천원)

	공시금액
법인세비용차감전순이익	348,552,599
적용세율에 의한 법인세비용(수익)	98,767,859
비공제비용	4,708,622
비과세수익	(20,567,766)
세액공제	(6,149,573)
과거기간의 당기법인세 조정	(17,372,478)
종속기업순손익	15,668,562
기타	1,310,222
법인세비용(수익) 합계	76,365,448
가중평균세율	0.2834

일시적차이, 미사용 세무상 결손금과 미사용 세액공제에 대한 공시

일시적차이, 미사용 세무상 결손금과 미사용 세액공제에 대한 공시

당기 (단위 : 천원)

	일시적차이, 미사용 세무상 결손금과 미사용 세액공제																						일시적차이, 미사용 세무상 결손금과 미사용 세액공제 합계
	일시적차이																						
	대손충당금	순확정급여부채(자산)	미수수익	재고자산 평가충당금	감가상각비	기타포괄손익-공정가치 측정 금융자산	당기손익-공정가치 측정 금융자산	매도가능금융자산손상차손	유형자산재평가손익	무형자산손상차손	외화환산손익	토지압축기장충당금	일시상각충당금	하자보수충당금	공사손실충당부채	금융보증계약	정부보조금	무형자산	사용권자산	리스 부채	종속기업및 관계기업	기타	
기초금액	(8,226,913)	1,048,011	662,706	(11,270,929)	(12,199,490)	15,561,933	(1,944,369)	(67,020)	51,461,540	(6,776,985)	(49,783)	10,413,823	8,881,303	(3,542,389)	(301,372)	(4,656,730)	(7,142,017)	31,154,660	14,476,842	(14,656,370)	29,035,102	(74,332,969)	17,528,584
당기손익 반영	(702,169)	(1,010,084)	66,006	4,690,616	(4,025,902)	30,837	118,787	0	563,228	(1,111,138)	571,093	0	2,106,865	(146,042)	289,827	4,656,730	(1,373,048)	1,012,181	(4,977,828)	3,099,113	12,520,939	(25,790,285)	(9,410,274)
자본 반영	0	(4,873,975)	0	0	0	(1,982,466)	0	0	0	0	0	0	0	0	0	0	0	0	0	0	0	0	(6,856,441)
기말금액	(8,929,082)	(4,836,048)	728,712	(6,580,313)	(16,225,392)	13,610,304	(1,825,582)	(67,020)	52,024,768	(7,888,123)	521,310	10,413,823	10,988,168	(3,688,431)	(11,545)	0	(8,515,065)	32,166,841	9,499,014	(11,557,257)	41,556,041	(100,123,254)	1,261,869

전기 (단위 : 천원)

	일시적차이, 미사용 세무상 결손금과 미사용 세액공제																						일시적차이, 미사용 세무상 결손금과 미사용 세액공제 합계
	일시적차이																						
	대손충당금	순확정급여부채(자산)	미수수익	재고자산 평가충당금	감가상각비	기타포괄손익-공정가치 측정 금융자산	당기손익-공정가치 측정 금융자산	매도가능금융자산손상차손	유형자산재평가손익	무형자산손상차손	외화환산손익	토지압축기장충당금	일시상각충당금	하자보수충당금	공사손실충당부채	금융보증계약	정부보조금	무형자산	사용권자산	리스 부채	종속기업및 관계기업	기타	
기초금액	(6,762,889)	1,745,371	443,052	(3,449,238)	(11,665,565)	15,505,158	(3,980,126)	(209,356)	52,199,529	(8,007,450)	(620,231)	10,413,823	13,554,907	(3,127,727)	(2,527,436)	(573,048)	(13,245,139)	22,522,137	15,484,463	(17,775,965)	17,706,985	(55,955,488)	21,675,767
당기손익 반영	(1,464,024)	2,329,193	219,654	(7,821,691)	(533,925)	525,882	2,035,757	142,336	(737,989)	1,230,465	570,448	0	(4,673,604)	(414,662)	2,226,064	(4,083,682)	6,103,122	8,632,523	(1,007,621)	3,119,595	11,328,117	(18,377,481)	(651,523)
자본 반영	0	(3,026,553)	0	0	0	(469,107)	0	0	0	0	0	0	0	0	0	0	0	0	0	0	0	0	(3,495,660)
기말금액	(8,226,913)	1,048,011	662,706	(11,270,929)	(12,199,490)	15,561,933	(1,944,369)	(67,020)	51,461,540	(6,776,985)	(49,783)	10,413,823	8,881,303	(3,542,389)	(301,372)	(4,656,730)	(7,142,017)	31,154,660	14,476,842	(14,656,370)	29,035,102	(74,332,969)	17,528,584

이연법인세부채(자산)의 결제(회수) 시기에 대한 공시

이연법인세부채(자산)의 결제(회수) 시기에 대한 공시

당기 (단위 : 천원)

	12개월 이내에 결제(회수)될 이연법인세부채(자산)	12개월 이후에 결제(회수)될 이연법인세부채(자산)	합계 구간 합계
이연법인세부채(자산)	(5,330,292)	6,592,161	1,261,869

전기 (단위 : 천원)

	12개월 이내에 결제(회수)될 이연법인세부채(자산)	12개월 이후에 결제(회수)될 이연법인세부채(자산)	합계 구간 합계
이연법인세부채(자산)	(10,658,005)	28,186,589	17,528,584

이연법인세자산(부채)로 인식하지 않은 차감(가산)할 일시적차이에 대한 공시

이연법인세자산(부채)로 인식하지 않은 차감(가산)할 일시적차이에 대한 공시

당기 (단위 : 천원)

	종속기업투자	관계기업투자	미사용 세무상 결손금	기타
이연법인세자산으로 인식되지 않은 차감(가산)할 일시적차이	(1,125,084,749)	51,236	15,809,943	1,443,821
사유	처분하지 않을 예정	처분하지 않을 예정	미래과세소득의 불확실	미래과세소득의 불확실

전기 (단위 : 천원)

	종속기업투자	관계기업투자	미사용 세무상 결손금	기타
이연법인세자산으로 인식되지 않은 차감(가산)할 일시적차이	(1,434,376,734)	51,236	38,535,665	26,133,290
사유	처분하지 않을 예정	처분하지 않을 예정	미래과세소득의 불확실	미래과세소득의 불확실

미사용 결손금의 만기분석 공시

미사용 결손금의 만기분석 공시

당기 (단위 : 천원)

	1년 이내	1년 이상 2년 미만	2년 이상 5년 미만	5년 이상
미사용 결손금	373,941	1,151,760	8,255,332	6,028,910

전기 (단위 : 천원)

	1년 이내	1년 이상 2년 미만	2년 이상 5년 미만	5년 이상
미사용 결손금	802,969	373,941	6,300,943	31,057,812

필라2에 대한 공시

필라2 법률에 따라 연결회사는 각 구성기업이 속해 있는 관할국별 GloBE 유효세율과 최저한세율 15%의 차액에 대하여 추가 세액을 납부하여야 합니다. 관련 법률로인해 연결회사가 당기에 인식할 필라2 법인세비용은 없으며, 관련된 이연법인세 자산 부채의 인식 및 공시에 대해서는 예외규정을 적용하였습니다.

36. 특수관계자 (연결)

(1) 당기말 현재 연결회사의 특수관계자 내역은 다음과 같습니다.

구 분	당기	전기
최상위지배자	김남정	김남정
관계기업 및 공동기업	여수문화방송(주), 한국태양보성1호발전소(주), 진안물사랑(주), Kiribati and KT Fisheries Co., Ltd., Silver Bay Seafoods, LLC.(*1), (주)신동건설, (주)신동에너콤, 부산신항다목적터미널(주)(*2), 당진항만(주), 울산항만운영(주), (주)인천크로스독, 인천내항부두운영(주), 평택항만(주), (주)천평혁신산업단지(*4), (주)티피에스(*5), 동원글로벌터미널부산(주), (주)헥사휴먼케어(*6)	여수문화방송(주), 한국태양보성1호발전소(주), 진안물사랑(주), Kiribati and KT Fisheries Co., Ltd., Silver Bay Seafoods, LLC., (주)신동건설, (주)신동에너콤, 부산신항다목적터미널(주), 당진항만(주), 울산항만운영(주), (주)인천크로스독, 인천내항부두운영(주), 남춘천산업단지개발(주)(*3), 평택항만(주), (주)천평혁신산업단지, (주)티피에스(*5)
기 타(*7)	(재)동원육영재단, (주)동원와인플러스(*8)	(재)동원육영재단, (주)동원와인플러스(*8)

(*1) 당기 중 Silver Bay Seafoods, LLC. 에 대한 유의적 영향력을 상실하여 기타포괄손익-공정가치 측정 금융자산으로 분류되었습니다.

(*2) 당기 중 부산신항다목적터미널(주) 지분을 매각하였습니다.

(*3) 전기 중 남춘천산업단지개발(주)의 청산이 완료되어 관계기업에서 제외되었습니다.

(*4) 당기 중 연결회사는 (주)천평혁신산업단지 지분 매입협약을 취소하였습니다.

(*5) 전기 중 연결회사가 보유하고 있는 (주)티피에스가 관계기업에 편입되었습니다.

(*6) 당기 중 연결회사가 보유하고 있는 (주)헥사휴먼케어가 관계기업으로 분류되었습니다.

(*7) 한국채택국제회계기준 제1024호 문단 9에서 정의하는 특수관계자에는 해당하지 않으나, 공정거래위원회가 지정한 대규모기업집단 계열회사는 한국채택국제회계기준 제1024호 문단 10에서 규정하는 실질관계에 따른 특수관계자라는 증권선물위원회의 의결사항에 의거 특수관계자로 분류된 회사가 포함되어 있습니다.

(*8) 전기말 한국채택국제회계기준 제1024호 문단 9에서 정의하는 특수관계자에는 해당하지 않으나, 공정거래위원회가 지정한 대규모기업집단계열회사는 한국채택국제회계기준 제1024호 문단 10에서 규정하는 실질관계에 따른 특수관계자라는 증권선물위원회의 의결사항에 의거 특수관계자로 분류된 회사가 포함되어 있습니다. 그러나 해당 회사는 당기 중 대규모기업집단에서 제외되어 특수관계가 소멸되었습니다.

특수관계자거래에 대한 공시

특수관계자거래에 대한 공시

당기

(단위 : 천원)

	전체 특수관계자												
	공동기업			관계기업							기타		전체 특수관계자 합계
	Kiribati and k t fisheries co ltd	부산신항다목적터미널(주)	울산항만운영(주)	(주)인천크로스독	당진항만(주)	평택항만(주)	인천내항부두운영(주)	한국태양보성1호발전소㈜	동원글로벌터미널부산(주)	여수문화방송㈜	(주)동원와인플러스	(재)동원력영재단	
매출	4,475,615	100,777	668,601	54,549	272,923	0	0	25,542	5,360,387	0	390,558	98,270	11,447,222
기타수익	244,877	0	0	49,000	81,000	300,040	189,420	0	0	62,920	8,100	0	935,357
매입	20,033,012	854,828	5,596,508	1,457,569	1,509,150	2,320,533	2,158,797	0	2,588,556	0	36,591	0	36,555,544
기타비용	0	0	0	0	0	0	0	0	520	0	167,032	0	167,552
고정자산매각	0	0	0	0	0	0	0	0	1,728,801	0	0	0	1,728,801
고정자산취득													
특수관계자거래에 대한 기술		상기 거래내역은 당기 공동기업에서 제외되기 전 부산신항다목적터미널(주)에 대한 매출액 및 매입액입니다.									당기 중 대규모기업 집단 계열회사에서 제외되었으며, 제외 시점 이전까지의 거래내역를 집계하였습니다.		

전기

(단위 : 천원)

	전체 특수관계자												
	공동기업			관계기업							기타		전체 특수관계자 합계
	Kiribati and k t fisheries co ltd	부산신항다목적터미널(주)	울산항만운영(주)	(주)인천크로스독	당진항만(주)	평택항만(주)	인천내항부두운영(주)	한국태양보성1호발전소㈜	동원글로벌터미널부산(주)	여수문화방송㈜	(주)동원와인플러스	(재)동원력영재단	
매출	4,769,356	290,515	530,789	50,714	134,616	0	0			0	441,707	84,034	6,301,731
기타수익	334,870	0	0	0	72,000	300,040	162,360			43,560	10,800	0	923,630
매입	25,124,321	740,113	5,606,769	1,928,035	936,681	1,581,207	2,503,622			0	50,225	0	38,470,973
기타비용	0	0	0	0	0	0	0			0	273,169	0	273,169
고정자산매각													
고정자산취득	0	0	0	0	0	0	0			0	636	0	636
특수관계자거래에 대한 기술													

특수관계자거래의 채권·채무 잔액에 대한 공시

특수관계자거래의 채권·채무 잔액에 대한 공시

당기

(단위 : 천원)

	전체 특수관계자												
	공동기업			관계기업							기타		전체 특수관계자 합계
	Kiribati and k t fisheries co ltd	부산신항다목적터미널(주)	울산항만운영(주)	한국태양보성1호발전소㈜	Silver bay seafoods llc	(주)인천크로스독	당진항만(주)	평택항만(주)	인천내항부두운영(주)	동원글로벌터미널부산(주)	(주)동원와인플러스	(재)동원력영재단	
매출채권	10,121,682	0	179,776	136,491		5,761	17,121	0	0	1,423,599		9,192	11,893,622
기타채권	15,435,331	0	0	0		0	0	0	0	0		0	15,435,331
임차보증금	0	0	0	0		0	0	0	0	14,725		0	14,725
매입채무	2,100,620	0	23,100	0		215,090	162,559	580,359	78,172	0		0	3,159,900
미지급금	0	0	958,259	0		0	0	0	0	311,214		0	1,269,473
리스부채	0	0	0	0		0	0	0	0	18,526		0	18,526
임대보증금													
비고				전기 이전에 전액 손상차손을 인식하였습니다.									

전기

(단위 : 천원)

	전체 특수관계자												
	공동기업			관계기업							기타		전체 특수관계자 합계
	Kiribati and k t fisheries co ltd	부산신항다목적터미널(주)	울산항만운영(주)	한국태양보성1호발전소㈜	Silver bay seafoods llc	(주)인천크로스독	당진항만(주)	평택항만(주)	인천내항부두운영(주)	동원글로벌터미널부산(주)	(주)동원와인플러스	(재)동원력영재단	
매출채권	7,115,477	205,258	38,691	23,767	0	2,910	1,010	0	0		33,806	2,134	7,423,053
기타채권	11,219,979	303,450	293	0	22,246,274	0	0	0	0		1,200	0	33,771,196
임차보증금													
매입채무	430,634	75,747	23,100	0	0	569,108	210,397	457,336	160,076		0	0	1,926,398
미지급금	0	0	497,869	0	6,882	0	0	120,579	378		23,483	0	649,191

리스부채													
임대보증금	0	0	0	0	0	0	0	0	0		115,432	0	115,432
비고				전기 이전에 전액 손상 차손을 인식하였습니다									

특수관계자거래의 대손상각비와 대손상각비 환입에 대한 공시

특수관계자거래의 대손상각비와 대손상각비 환입에 대한 공시

당기 (단위 : 백만원)

	전체 특수관계자
	공동기업
	Kiribati and k t fisheries co ltd
대손충당금	19,224
대손충당금 설정액	5,302
손상차손환입액	

전기 (단위 : 백만원)

	전체 특수관계자
	공동기업
	Kiribati and k t fisheries co ltd
대손충당금	13,922
대손충당금 설정액	
손상차손환입액	3,061

특수관계자 자금거래에 관한 공시

특수관계자 자금거래에 관한 공시

당기 (단위 : 천원)

	전체 특수관계자													
	최상위지배자	공동기업	관계기업											기타
	임원 등	부산신항다목적터미널(주)	Silver bay seafoods llc	여수문화방송(주)	당진항만(주)	평택항만(주)	인천내항부두운영(주)	(주)인천크로스독	남춘천산업단지개발(주)	(주)백사휴먼케어	(주)천평혁신산업단지	(주)티피에스	동원글로벌터미널부산(주)	(재)동원육영재단
배당금수취 및 지급	(32,251,775)	0	0	62,920	81,000	300,040	189,420	49,000	0	0	0	0	0	(1,733,556)
출자 및 회수	0	(2,917,650)	0	0	0	0	0	0	0	(1,999,963)	80,000	0	0	0
리스부채의 상환	0	0	0	0	0	0	0	0	0	0	0	0	(3,816)	0
비고														

전기 (단위 : 천원)

	전체 특수관계자													
	최상위지배자	공동기업	관계기업											기타
	임원 등	부산신항다목적터미널(주)	Silver bay seafoods llc	여수문화방송(주)	당진항만(주)	평택항만(주)	인천내항부두운영(주)	(주)인천크로스독	남춘천산업단지개발(주)	(주)백사휴먼케어	(주)천평혁신산업단지	(주)티피에스	동원글로벌터미널부산(주)	(재)동원육영재단
배당금수취 및 지급	(32,254,635)		4,019,967	43,560	72,000	300,040	162,360	0	0	0	0	0	0	(1,733,556)
출자 및 회수	0		14,904,167	0	0	0	0	0	616,400	0	(80,000)	(2,689,000)	0	0
리스부채의 상환														

비고			전기 중 연결회사는 Silver Bay Seafoods, LLC 주식의 일부에 대한 처분의 대가로 해당 회사의 채무상품를 수령하였으며 이를 기타채권으로 인식하였습니다 (주석 11참조).											

담보제공에 대한 공시

담보제공에 대한 공시

(단위 : 백만원)

	전체 특수관계자	
	관계기업	
	진안물사랑(주)	동원글로벌터미널부산(주)
근질권설정계약 담보 주식수		7,536,001
근질권설정계약 담보 주식금액		37,680
비고	임대형 민간투자사업과 관련된 대출약정 등과 관련하여 자금 제공의무 분담비율에 따라 다른 건설사 및 운영출자자와 연대하여 자금보충의무를 부담하고 있으며, 연결회사가 보유 중인 진안물사랑(주)의 주식을 담보로 제공하고 있습니다.	부산항 신항 서컨테이너부두 운영사업을 위해 필요한 자금을 조달하기 위하여 장기대출약정을 체결 하였으며, 연결회사는 출자자 약정에 따라 보유중인 동원글로벌터미널부산(주)의 주식 7,536,001주(37,680백만원)를 근질권설정계약으로 담보로 제공하였습니다.

주요경영진 보상 공시

주요경영진 보상 공시

당기

(단위 : 천원)

	공시금액
단기종업원급여	22,401,312
퇴직급여	7,293,190
합계 : 주요 경영진에 대한 보상	29,694,502
비고	주요경영진에는 지배기업 및 종속기업의 등기 임원인 이사(사외이사 포함) 및 감사를포함하였습니다.

전기

(단위 : 천원)

	공시금액
단기종업원급여	22,645,634

퇴직급여	4,128,568
합계 : 주요 경영진에 대한 보상	26,774,202
비고	주요경영진에는 지배기업 및 종속기업의 등기 임원인 이사(사외이사 포함) 및 감사를포함하였습니다.

37. 우발부채와 약정사항 (연결)

약정에 대한 공시

당기말 현재 지배기업은 종속기업의 차입금과 관련하여 하나은행 등 금융기관에 지급보증을 제공하고 있습니다. 지급보증과 관련한 약정에 따르면 연결회사의 재무제표에 근거하여 결정된 특정재무비율이 약정에서 정하는 기준을 충족하는지 여부에따라 연결회사의 차입금 상환시기가 달라질 수 있습니다.

약정에 대한 공시

(단위 : 천원)

	SMBC 시설대 및 일반자금 대출	SMBC 뉴욕 시설대 및 일반자금 대출	건설공제조합 한도거래	광주은행 수입신용장 ,내국수입유산스	국민은행 수입신용장 ,내국수입유산스	국민은행 외상매출채권 담보대출	국민은행 외화자금 보증	국민은행 런던시설대 및 일반자금 대출	기업은행 외상매출채권 담보대출	농협은행 수입신용장 ,내국수입유산스	농협은행 시설대 및 일반자금 대출	농협은행 외상매출채권 담보대출	대구은행 시설대 및 일반자금 대출	스미토모은행 시설대 및 일반자금 대출	미즈호은행 시설대 및 일반자금 대출	수협은행 시설대 및 일반자금 대출	신한은행 기업어음	신한은행 수입신용장 ,내국수입유산스	신한은행 시설대 및 일반자금 대출	신한은행 외상매출채권 담보대출	신한은행 외화자금 보증	신한은행 파생상품 약정	신한은행 뉴욕시설대 및 일반자금 대출	신한은행 런던시설대 및 일반자금 대출	에스티이거호텍스제이차(주) 시설대 및 일반자금 대출	우리은행 기업어음	우리은행 매입외환	우리은행 수입신용장 /내국수입유산스	우리은행 시설대 및 일반자금 대출	우리은행 외상매출채권 담보대출	우리은행 파생상품 약정	중국은행 시설대 및 일반자금 대출	하나은행 당좌대출 /차월	하나은행 수입신용장 /내국수입유산스	하나은행 시설대 및 일반자금 대출	하나은행 외상매출채권 담보대출	하나은행 환화자금 보증	하나은행 파생상품 약정	하나은행 뉴욕시설대 및 일반자금 대출	하나은행 베트남 시설대 및 일반자금 대출	한국산업은행 수입신용장 /내국수입유산스	한국산업은행 시설대 및 일반자금 대출	한국수출입은행 시설대 및 일반자금 대출	한국투자증권 사모사채	약정의 유형별 합계
총대출약정금액			10,097,000			10,000,000			5,000,000		78,700,000	17,000,000	2,000,000	20,000,000		21,249,000	50,000		267,000,000	36,000					40,000,000	10,000		83,000,000	9,200,000		100,000,000	5,550,000		26,210,000	27,650,000	2,000,000	1,500,000				755,033,333	140,000,000	165,000,000		1,882,139,333
총대출약정금액 USD [USD, 원]		90,000,000		2,500,000	8,500,000		5,000,000	4,470,000		16,000,000				40,000,000	40,000,000				63,500,000		500,000		30,000,000			800,000	18,000,000		2,000,000			56,000,000	8,000,000				21,600,000		13,000,000				419,870,000
총대출약정금액 EUR [EUR, 원]																			20,000,000					22,000,000			9,040,000										6,600,000					57,640,000

| | | |

	건설공제조합, 계약보증	건설공제조합, 입찰보증	건설공제조합, 하자보수보증	건설공제조합, 선금금보증	건설공제조합, 공사이행보증	건설공제조합, 인허가보증	건설공제조합, 임시전력수용예납보증	건설공제조합, 하도급대금지급보증	건설공제조합, 건설기계대여금지급보증	건설공제조합, 해외하자보수보증	건설공제조합, 형약이행보증	기계설비공제조합, 일반입찰보증	기계설비공제조합, 계약보증	기계설비공제조합, 선금금지급보증	기계설비공제조합, 하도급대금지급보증	기계설비공제조합, 건설기계대여대금지급보증	기계설비공제조합, 하자보수보증	기계설비공제조합, 공사이행보증	한국무역보험공사, 단기수출보험	신용보증기금, 유동화회사(P-CBO)	SMBC, 외화사채보증	서울보증보험(주), 계약 등
지급 보증 금액	29,910,356	4,360,000	23,869,822	39,868,636	99,822,426	51,534	0	61,379,731	4,826,338	1,211,507	82,944	0	12,312,207	42,827,375	17,229,714	415,800	31,829,187	11,013,094		15,000,000	18,917,000	128,555,000
지급 보증 금액 USD [USD, 일]																			2,111			

전기

(단위 : 천원)

	지급보증의 구분																					
	제공받은 지급보증																					
	거래상대방																					
	건설공제조합, 계약보증	건설공제조합, 입찰보증	건설공제조합, 하자보수보증	건설공제조합, 선금금보증	건설공제조합, 공사이행보증	건설공제조합, 인허가보증	건설공제조합, 임시전력수용예납보증	건설공제조합, 하도급대금지급보증	건설공제조합, 건설기계대여금지급보증	건설공제조합, 해외하자보수보증	건설공제조합, 형약이행보증	기계설비공제조합, 일반입찰보증	기계설비공제조합, 계약보증	기계설비공제조합, 선금금지급보증	기계설비공제조합, 하도급대금지급보증	기계설비공제조합, 건설기계대여대금지급보증	기계설비공제조합, 하자보수보증	기계설비공제조합, 공사이행보증	한국무역보험공사, 단기수출보험	신용보증기금, 유동화회사(P-CBO)	SMBC, 외화사채보증	서울보증보험(주), 계약 등
지급 보증 금액	43,715,315	0	34,862,926	46,145,824	141,559,574	780,808	2,360	156,097,500	7,542,093	1,211,507	3,388,707	9,200,000	8,471,870	15,185,841	41,125,164	0	16,327,195	10,437,852				
지급 보증 금액 USD [USD, 일]																			1,604			

근질권설정계약에 대한 공시

근질권설정계약에 대한 공시

전기

(단위 : 백만원)

	계약의 유형
	근질권설정 계약
	거래상대방
	농업회사법인 조인(주)
농업회사법인 세양(주) 주식 소유금액	3,715
조인영어조합법인 출자지분	3,190
비고	전기 이전 연결회사는 전환사채인수계약에 따라 농업회사법인 조인(주) 제 6회 원화사모전환사채(권면총액 100억원)를 인수하였고, 이 계약에 따른 채무의 이행을 위하여 농업회사법인 조인(주)가 소유한 농업회사법인 세양(주)의 주식 3,715백만원과 조인영어조합법인의 출자지분 3,190백만원에 대한 근질권설정계약을 체결하였습니다.

조건부채무인수약정에 대한 공시

연결회사는 아래의 사업과 관련하여 책임준공 미 이행시 채무를 인수하는 조건부채무인수약정을 체결하고 있습니다. 당 현장들의 책임준공에 대한 채무인수 외에 연결회사가 차주를 위해 지급보증하는 기타 채무인수, 자금보충, 연대보증은 없습니다.

조건부채무인수약정에 대한 공시

당기 (단위 : 천원)

	대신정보통신 지식산업센터	안양 박달동 지식산업센터	켄달일죽2 물류센터	켄달 해운대 물류센터	여의도오피스	성수동오피스	남한강에스파크CC	은평 진관동 시니어 레지던스	부천 옥길 지식산업센터	안산 원시동 지식산업센터	공사현장 합계
조건부채무인수약정 도급금액	51,195,199	123,334,374	103,544,000	107,460,000	107,766,000	70,958,000	74,343,000	132,970,000			771,570,573
조건부채무인수약정 금액	75,000,000	163,000,000	120,000,000	160,000,000	235,000,000	205,000,000	150,000,000	250,000,000			1,358,000,000
조건부채무인수약정 대출잔액	43,400,000	101,627,397	17,300,000	24,300,000	56,900,000	101,900,000	62,700,000	105,875,000			514,002,397

전기 (단위 : 천원)

	대신정보통신 지식산업센터	안양 박달동 지식산업센터	켄달일죽2 물류센터	켄달 해운대 물류센터	여의도오피스	성수동오피스	남한강에스파크CC	은평 진관동 시니어 레지던스	부천 옥길 지식산업센터	안산 원시동 지식산업센터	공사현장 합계
조건부채무인수약정 도급금액	53,557,000	122,970,000							54,492,000	73,125,000	304,144,000
조건부채무인수약정 금액	75,000,000	163,000,000							30,000,000	82,000,000	350,000,000
조건부채무인수약정 대출잔액	22,600,000	68,536,408							20,000,000	67,159,000	178,295,408

프로젝트 금융대출약정에 대한 공시

프로젝트 금융대출약정에 대한 공시

당기 (단위 : 천원)

	대출약정	약정의 유형 합계
사업건수	1	
보증한도	30,336,000	
프로젝트 금융대출약정 금액	25,280,000	
대출잔액	2,960,791	
비고	해당 사업장은 부천 옥길 지식산업센터로 경기도 부천시에 위치하고 있습니다	연결회사는 다올 스마트 오션인프라 일반사모투자신탁 제 1호와 240,000백만원을 한도로 해양인프라 프로젝트금융대출약정을 체결하였으며 당기말 현재 대출실행액은 없습니다. 연결회사는 위의 대출약정과 관련하여 자금관리계좌, 운영설비 도입계약, 건설중인자산, 보험계약상 권리 등을 담보로 제공하고 있으며 동원글로벌터미널부산(주)의 주식 전부를 담보로 제공하고 있습니다.

전기 (단위 : 천원)

	대출약정	약정의 유형 합계
사업건수	2	

보증한도	80,135,846	
프로젝트 금융대출약정 금액	80,135,846	
대출잔액	53,677,933	
비고	해당 사업장은 부천 옥길 지식산업센터와 안산 원시동 지식산업센터로 각각 경기도 부천시, 안산시에 위치하고 있습니다.	

타인을 위하여 제공한 기타 약정에 대한 공시

연결회사의 SOC법인과 시행사의 차입금 등과 관련하여 자금보충 및 자금제공 등의 신용보강을 제공하고 있으며, SOC법인의 필수 사업경비 부족시 자금을 보충할 의무를 부담하고 있습니다.
자금보충이 실행될 가능성이 매우 낮다고 판단한 의무에 대하여는 별도의 충당부채를 설정하지 않았습니다.

타인을 위하여 제공한 기타 약정에 대한 공시

당기 (단위 : 백만원)

	자금보충약정
공사 건수(단위 :개)	38
자금보충약정 한도액	5,411,582
자금보충의무 관련 충당부채	1,164
자금보충 의무에 대한 상세기술	한도액에는 연결회사의 지분 상당액과 타 주주사 지분 상당액에 대한 연대보증이 포함되어 있습니다.

전기 (단위 : 백만원)

	자금보충약정
공사 건수(단위 :개)	38
자금보충약정 한도액	2,661,181
자금보충의무 관련 충당부채	1,952
자금보충 의무에 대한 상세기술	한도액에는 연결회사의 지분 상당액과 타 주주사 지분 상당액에 대한 연대보증이 포함되어 있습니다.

자금보충약정에 대한 세부 정보 공시

연결회사는 민간투자사업에 대하여 대출잔액 중 타 주주사 지분을 포함하여 자금제공의무 약정을 제공하고 있으며, 자금제공의무 실행금액은 해지시 지급금 등 약정 조건에 따라 변동될 수 있습니다
.

법적소송우발부채에 대한 공시

법적소송우발부채에 대한 공시

(단위 : 백만원)

	법적소송우발부채의 분류
	제소(원고)

	DPP 및 EPP 등	기타
소송 건수	1	37
합의 금액 USD [USD, 일]	219,000,000	
소송 금액		12,169
의무의 성격에 대한 기술, 우발부채	연결회사는본 가격 담합 소송의 모든 원고와 합의를 완료하였으며, 합의금은 연결재무제표에 반영되어있습니다.	소송의 최종 결과 및 그 영향은 당기말 현재 합리적으로 예측할 수 없습니다.

주주간계약

(1) 2020년 연결회사는 동원로엑스냉장투(주)를 설립하였으며, 회사 설립에 함께 참여한 Inter Oceanic Holdings, LLC.와 별도의 주주간 계약을 체결하였습니다. 당기말현재 Inter Oceanic Holdings, LLC.는 동원로엑스냉장투(주)의 보통주 262,500주를 보유하고 있습니다.

(2) 연결회사가 SOC 사업에 건설출자자의 일원으로 참여하고 있는 서울문산고속도로와 서부내륙고속도로 주식을 재무출자자에게 매도할 수 있는 주주간약정을 체결하였습니다. 서울문산고속도로는 서울광명고속도로 개통 후 2년이 경과한 시점에 해당회사의 보유주식을 50%를 해당 사업의 재무출자자에게 매도하는 계약을 체결하였으며, 서부내륙고속도로는 운영개시일 2년이 경과한 시점에 협약 대비 누적 수입 비율이 충족될 경우 해당 사업의 재무출자자에게 주식을 매도하는 주주간 약정을 체결하였습니다.

주주간계약

	전체 종속기업	
	동원로엑스냉장투(주)	
	비지배주주 보유 풋옵션	연결실체 보유 콜옵션
계약의 종류	주주간 계약에 의한 매도 및 매수청구권	주주간 계약에 의한 매도 및 매수청구권
계약 당사자(의무자)	의무자: 동원산업(주) 또는 동원산업(주)가 지정하는 제3자	Inter Oceanic Holdings, LLC
계약 당사자(권리자)	권리자: Inter Oceanic Holdings, LLC.	동원산업(주) 또는 동원산업(주)가 지정하는 제3자
대상주식	동원로엑스냉장투(주) 보통주 262,500주	동원로엑스냉장투(주) 보통주 262,500주
계약체결일	2020년 4월 1일	2020년 4월 1일
행사시기	인수일("최초투자일")로부터 5년이 되는 날로부터 10년이 되는 날 이내	인수일("최초투자일")로부터 5년이 되는 날로부터 10년이 되는 날 이내
행사금액	인수일로부터 풋옵션을 행사하는 날까지 연 5%의 복리에 따라 계산한 이자금액을 가산한 금액에서 동 기간동안 지급된 배당을 차감한 금액	인수일로부터 콜옵션을 행사하는 날까지 연7.5%의 복리에 따라 계산한 이자금액을 가산한 금액에서 동 기간동안 지급된 배당을 차감한 금액

계약조건	"Inter Oceanic Holdings, LLC."는 보유하고 있는 동원로엑스냉장투(주)의 보통주 262,500주를 일정한 조건에 따라 "동원산업(주)"에게 매수하여 줄 것을 요구할 수 있는 권리 ("매도청구권")를 가짐	"동원산업(주)"는 보유하고 있는 동원로엑스냉장투(주)의 보통주 262,500주를 일정한 조건에 따라 "Inter Oceanic Holdings, LLC."에게 매도할 것을 요구할 수 있는 권리 ("매수청구권")를 가짐
회계처리	연결회사는 Inter Oceanic Holdings, LLC.가 보유한 매도청구권에 대하여 행사가격의 현재가치 3,514백만원을 매도청구권부채로 인식하고 자본에서 차감하였으며, 최초인식 이후의 장부금액 변동은 자본으로 인식하고 있습니다.	

실시협약에 대한 공시

연결회사는 2003년 2월 18일에 인천북항 다목적부두(2-1단계) 민간제안사업 실시협약을 체결하였으며, 본 실시협약에 따르면 시설의 준공과 동시에 해당 시설의 소유권은 정부에 귀속되고, 연결회사는 운영개시일로부터 50년간 무상으로 동 시설을 사용할 수 있는 관리운영권을 취득하였습니다. 또한 연결회사는 2019년 11월 4일에 기존실시협약의 변경안인 인천북항 다목적부두(2-1단계) 민간제안사업 변경 실시협약에 합의하였습니다. 동 실시협약의 주요 내용은 다음과 같습니다.

① 무상사용기간
변경실시협약 제5조와 제6조에 의거 본 사업시설 중 부두시설은 준공과 동시에 국가에 귀속되고, 부두시설과 관련된 운영설비 및 기타 항만법 시행령 제17조에 열거된 국가 귀속 대상 외의 항만시설은 연결회사의 소유로 합니다. 그리고 연결회사의 본 사업시설에 대한 무상사용기간은 운영개시일(2008년 4월15일)부터 50년이 되는 날까지 입니다.

② 사용료수입 보장 및 환수
변경실시협약 제42조에 의거 사용료수입 보장 및 환수기간은 운영개시일부터 15년이 되는 날까지이며, 동 기간동안 적용될 사용료수입 보장 및 환수범위는 매 사업년도의 실제사용료수입이 보장기준 사용료수입에 미달하거나 환수기준 사용료수입을 초과하는 경우 그 부족분 또는 그 초과분으로 합니다.

실시협약에 대한 공시

	보장 및 환수
실제사용료수입	사업시행자가 세금계산서 등 회계자료를 통해 소명한 실제 사용료수입
기타 경미한 수익성 사업수익	실시협약 제44조에 의하여 시행되는 사업의 수입으로 실제사용료수입에 포함

보장기준 사용료수입	실시협약 부록(8)의 추정사용료수입(직전연도까지의 소비자물가지수 반영후)의 80%. 다만, 실제 운영일 기준 2019년 1월 1일부터 2023년 4월 15일까지의 기간에 대하여, 어느 사업연도의 실제 사용료수입이 당해 사업연도의 추정사용료수입(2001년 1월 1일부터 직전년도까지의 소비자물가지수변동분을 적용하여 산정한 사용료 수입)의 32.5%에 미달하는 경우에는 그 미달분에 대해서는 보장하지 아니하고, 32.5%이상에 대해서 보장
환수기준 사용료수입	실시협약 부록(8)의 추정사용료수익(직전년도까지의 소비자물가지수반영후)의 120%
추정사용료수입	실시협약 부록(8)에 명시된 특정 사업년도의 본 사업시설의 추정사용료수입 (2001년 1월 1일 불변가격 기준)

보장기준 사용료수입에 대한 공시

사용료수입 부족이 발생하는 경우 정부는 그 부족분을 재정지원하고 사용료수입 초과분이 발생하는 경우는 그 추가분을 환수합니다. 다만, 사업시행자의 귀책사유로 부두시설을 정상적으로 운영하지 못하거나 운영이 중단되는 기간은 사용료수입을 보장하지 아니합니다.

전기 중 변경실시협약 제42조에 의거 사용료수입 보장 및 환수 기한이 종료되었습니다.

보장기준 사용료수입에 대한 공시

당기 (단위 : 백만원)

	공시금액
최소사용료수입보장금액	0
사용료수입 관련 미수금	0

전기 (단위 : 백만원)

	공시금액
최소사용료수입보장금액	8,388
사용료수입 관련 미수금	9,195

실시협약의 수입에 대한 공시

연결회사는 실시협약 제44조에 따라 국토해양부로부터 기타 경미한 수익성사업의 시행을 승인 받아 운영중이며, 당기와 전기 중 관련 수입은 다음과 같습니다.

실시협약의 수입에 대한 공시

당기 (단위 : 천원)

	공시금액
야적장 임대수입 및 기타수입	525,723
야적장 수입 관련 원가	609,763

전기 (단위 : 천원)

	공시금액
야적장 임대수입 및 기타수입	319,215
야적장 수입 관련 원가	264,405

시설의 유지관리의무

연결회사는 실시협약 제45조에 따라 시설의 기능이 정상적으로 유지되도록 유지보수 및 관리업무를 성실히 수행하여야 합니다. 이와 관련하여 유지보수 및 관리비용이 발생할 수 있습니다.

기술도입계약

연결회사는 일본도요글라스와 유리용기 제조에 관한 기술도입 계약을 체결하고있으며, 동 계약에 따라 로열티를 지급하고 있습니다.

부두의 전대차사용권

부두의 전대차사용권

(단위 : 천원)

	공시금액
전대차사용권 매입계약금액	8,362,000

비고	연결회사는 부산항감만확장부두 운영업체로 선정된 공동참여업체(동부건설주식회사, Uniglory Marine Corporation, Evergreen Marine Corporation 및 주식회사 신영기업)가 1999년 1월 26일 한국컨테이너부두공단(현, 부산항만공사)으로부터 취득한 부산항감만확장부두의 전대차사용권을 2001년 12월 30일자로 동 공동참여업체로부터매입하는 계약(계약금액: 8,362,000천원)을 체결하였으며, 동 계약에 의거 연결회사는 한국컨테이너부두공단과 2001년 12월 31일자로 부산항감만확장부두를 30년간 사용할수 있는 부산항감만확장부두 전대차계약을 체결하였습니다. 당기 중 연결회사는 관계기업인 동원글로벌터미털부산(주)가 부산항 신항 서컨테이너부두 운영을 개시함에 따라 전대리스 기간을 변경하여 2024년 3월 15일 부로 부산항만공사와의 부산항감만확장부두의 전대차계약을 해지하였습니다. 한편, 과거 부산항대교 건설로 인한 신감만부두 내 야드 면적 감소와 부두 기능 저하에 따라, 연결회사는 부산항만공사를 상대로 임대료 반환청구 소송을 제기하여 2012년에 승소하였으며, 부산고등법원의 항소기각 판결을 통해 전대사용료의 감면이 확정되었습니다. 동 소송 결과에 따라 2015년까지의 전대사용료는 감면처리되었으며, 2019년 4월 16일에 2016년 이후의 전대사용료 감면에 대해서 부산항만공사를 상대로 소송을 제기하였습니다. 연결회사는 2022년 6월 8일에 1심 일부 승소 후, 2024년9월 12일 1심 판결과 동일한 취지로 2심을 일부 승소하였습니다. 이 후 보고기간말 이후인 2025년 1월 9일, 부산항만공사의 상고제기에 대하여 부산고등법원이 기각 결정함에 따라 정산금 청구소송은 원심 판결이 확정되었습니다. 연결회사는 1·2심 판결에 근거한 감면액을 반영하여 전대사용료를 인식하고, 해당 금액을 미수금으로 계산하고 있습니다.

38. 담보제공자산 (연결)

담보로 제공된 자산에 대한 공시

담보로 제공된 자산에 대한 공시

당기 (단위 : 천원)

	담보제공처												
	신한은행,한국산업은행,하나은행,우리은행 등			청성군			공주시			신한은행,한국산업은행,수협은행			담보제공처 합계
	유형자산												

	토지,건물,기타유형자산	토지	토지,건물, 기계장치 외	토지,건물,기타유형자산	토지	토지,건물, 기계장치 외	토지,건물,기타유형자산	토지	토지,건물, 기계장치 외	토지,건물,기타유형자산	토지	토지,건물, 기계장치 외	
담보로 제공된 유형자산	257,493,384				19,008,804			13,282,830				399,808,053	689,593,071
담보설정가액	315,082,560				18,528,060			4,680,400				357,600,400	695,891,420
차입금액	355,164,440				0			0				270,530,050	625,694,490
비고	상기 토지 및 건물 중 일부는 관련된 신탁사의 수익권 증서를 담보로 제공하고 있습니다.												

전기

(단위 : 천원)

	담보제공처												담보제공처 합계
	신한은행,한국산업은행,하나은행,우리은행 등			청성군			공주시			신한은행,한국산업은행,수협은행			
	유형자산												
	토지,건물,기타유형자산	토지	토지,건물, 기계장치 외	토지,건물,기타유형자산	토지	토지,건물, 기계장치 외	토지,건물,기타유형자산	토지	토지,건물, 기계장치 외	토지,건물,기타유형자산	토지	토지,건물, 기계장치 외	
담보로 제공된 유형자산	174,702,789				13,493,146			13,282,830				408,070,617	609,549,382
담보설정가액													
차입금액													
비고	상기 토지 및 건물 중 일부는 관련된 신탁사의 수익권 증서를 담보로 제공하고 있습니다.												

담보로 제공된 자산에 대한 공시

유형자산 외 담보제공자산에 대한 공시

당기

(단위 : 천원)

	자산																자산 합계
	당기손익-공정가치 측정 금융자산								투자부동산								
	담보제공처																
	건설공제조합	주택도시보증공사	전기공사공제조합	기계설비공제조합	정보통신공제조합	소방산업공제조합	기타	토지, 건물	건설공제조합	주택도시보증공사	전기공사공제조합	기계설비공제조합	정보통신공제조합	소방산업공제조합	기타	토지, 건물	
담보제공자산(유형자산 제외)	7,925,248	189,977	109,067	1,438,164	20,969	21,000	15,362,235									796,821	25,863,481
비고	보증 관련 담보	질권설정	질권설정	보증 관련 담보	보증 관련 담보	보증 관련 담보	질권설정 - 연결회사가 발행한 사채와 관련하여 1,260백만원의 유가증권에 대해 질권이 설정되어 있습니다.									근저당 설정 - 채권최고액 1,430백만원에 대하여 근저당이 설정되어 있습니다.	

전기

(단위 : 천원)

	자산																자산 합계
	당기손익-공정가치 측정 금융자산								투자부동산								
	담보제공처																
	건설공제조합	주택도시보증공사	전기공사공제조합	기계설비공제조합	정보통신공제조합	소방산업공제조합	기타	토지, 건물	건설공제조합	주택도시보증공사	전기공사공제조합	기계설비공제조합	정보통신공제조합	소방산업공제조합	기타	토지, 건물	
담보제공자산(유형자산 제외)	7,931,904	650,291	106,889	1,108,742	19,429	20,960	15,406,828									829,016	26,074,059
비고	보증 관련 담보	질권설정	질권설정	보증 관련 담보	보증 관련 담보	보증 관련 담보	질권설정									근저당 설정	

담보로 제공된 수표 및 어음에 대한 공시

담보로 제공된 수표 및 어음에 대한 공시

당기 (단위 : 백만원)

	거래상대방					
	(사)낙농진흥회			기타 계약 및 차입		
	담보제공자산의 유형					
	수표	백지수표	백지어음	수표	백지수표	백지어음
지폐 수	1			1	14	1
명목금액, 담보로 제공된 수표 및 어음	7,670			3,400		

전기 (단위 : 백만원)

	거래상대방					
	(사)낙농진흥회			기타 계약 및 차입		
	담보제공자산의 유형					
	수표	백지수표	백지어음	수표	백지수표	백지어음
지폐 수	1			1	15	1
명목금액, 담보로 제공된 수표 및 어음	7,410			3,400		

관계기업 담보제공에 대한 공시

관계기업 담보제공에 대한 공시

(단위 : 백만원)

	전체 특수관계자	
	관계기업	
	진안물사랑(주)	동원글로벌터미널부산(주)
자금보충의무 약정한도	29,342	
근질권설정계약 담보 주식수		7,536,001
근질권설정계약 담보 주식금액		37,680
비고	연결회사는 당기말 현재 관계기업인 진안물사랑(주)의 임대형 민간투자사업과 관련된 대출약정 등과 관련하여 현재 부담하거나 장래에 부담하게 될 모든 채무(약정한도 : 29,342백만원)에 대하여 자금 제공의무 분담비율에 따라 다른 건설사 및 운영출자자와 연대하여 자금보충의무를 부담하고 있으며, 연결기업이 보유 중인 진안물사랑(주)의 주식을 담보로 제공하고 있습니다.	연결회사는 당기말 현재 관계기업인 동원글로벌터미널부산㈜가 부산항 신항 서컨테이너부두 운영사업을 위해 필요한 자금을 조달하기 위하여 장기대출약정을 체결 하였으며, 회사는 출자자 약정에 따라 보유중인 동원글로벌터미널㈜의 주식 7,536,001주(37,680백만원)를 근질권설정계약으로 담보로 제공하였습니다.

질권 설정에 대한 공시

연결회사가 시공사로 참여하고 있는 일부 현장의 보험금청구권에 대해 질권을 설정하였습니다.

39. 건설 및 분양계약 (연결)

건설계약으로 인한 수익(매출액)

건설계약으로 인한 수익(매출액)

당기 (단위 : 천원)

	공시금액
기초 공사계약 잔액	375,249,666
신규계약 및 계약변경액	499,579,792
공사수익 계상액	(252,718,445)
기말 공사계약 잔액	622,111,013

전기 (단위 : 천원)

	공시금액
기초 공사계약 잔액	587,307,252
신규계약 및 계약변경액	249,027,096
공사수익 계상액	(461,084,682)
기말 공사계약 잔액	375,249,666

계약자산 및 계약부채

계약자산 및 계약부채

당기 (단위 : 천원)

	공시금액
공사미수금	149,044,933
계약자산(미청구공사)	24,242,708
계약부채(초과청구공사)	13,423,349

전기 (단위 : 천원)

	공시금액
공사미수금	107,541,759
계약자산(미청구공사)	39,772,837
계약부채(초과청구공사)	15,451,375

누적공사손익

누적공사손익

당기 (단위 : 천원)

	공시금액
누적공사수익	981,938,237
누적공사원가	(975,646,535)

누적공사이익	6,291,702

전기 (단위 : 천원)

	공시금액
누적공사수익	1,142,719,304
누적공사원가	(1,136,400,517)
누적공사이익	6,318,787

총계약수익과 총계약원가의 추정치 변경

당기와 미래 손익에 미치는 영향은 계약 개시 후 당기말까지 발생한 상황에 근거하여추정한 총계약원가와 당기말 현재 총계약수익의 추정치에 근거하여 산정한 것이며, 총계약원가와 총계약수익 추정치는 미래기간에 변동될 수 있습니다.

총계약수익과 총계약원가의 추정치 변경

당기 (단위 : 천원)

	공시금액
공사손실충당부채	55,238
총계약수익의 변동	499,721,391
총예정원가의 변동	(447,400,106)
당기손익에 미치는 영향	893,014
미래 손익에 미치는 영향	51,428,271
계약자산 변동액	893,014

전기 (단위 : 천원)

	공시금액
공사손실충당부채	1,441,970
총계약수익의 변동	231,445,691
총예정원가의 변동	(245,405,915)
당기손익에 미치는 영향	(32,345,202)
미래 손익에 미치는 영향	18,384,978
계약자산 변동액	(32,345,202)

주요 건설계약에 대한 공시

주요 건설계약에 대한 공시

당기 (단위 : 천원)

	진행중인 건설계약																	
	현장명																	
	지오앤에스 용인 물류센터 신축공사	영종 미단시티 공동BBL 공동주택 신축공사	인천 석남 혁신 물류센터 신축공사	부천 옥길 지식산업센터 신축공사	안산 원시동 지식산업센터 신축공사	대산정보통신 지식산업센터	안양 박달동 지식산업센터	양주회천 A 21BL 아파트 건설공사 4공구	충북혁신 B3 1BL 7공구	롯데 해운대 물류센터	롯데 물축2 물류센터	여의도 오피스	성수동 오피스	충청내륙고속화 (제1 2공구)도로	국도5호선 춘천 화천3 도로건설	서부내륙고속도로(평택 익산)	장흥 광적 국지도 건설공사	남한강에스파크 CC
계약일	2019-12-01	2020-12-07		2021-07-14	2022-01-01	2023-05-30	2023-10-04			2024-07-11	2024-06-24	2024-07-17	2024-08-19	2017-05-22	2018-09-03	2019-12-10	2020-05-18	2024-01-01
공사기한	2024-01-30	2024-02-01		2024-02-28	2024-05-31	2025-11-30	2027-02-22			2026-05-10	2025-12-23	2028-05-31	2027-07-18	2025-08-29	2025-07-27	2034-12-09	2027-12-31	2025-10-27
진행률	1.0000	1.0000		1.0000	1.0000	0.5626	0.1968			0.1169	0.3668	0.0029	0.0622	0.8315	0.7207	0.8523	0.4629	0.2792
계약자산(부채) 총액	0	0		0	0	(1,111,411)	1,702,833			(3,409,959)	3,923,006	202,317	(1,636,779)	(5,056,848)	(1,376,827)	8,632,105	3,000,722	1,621,953
손상차손누계액	0	0		0	0	0	0			0	0	0	0	0	0	0	0	0

공사미수금, 총액	24,200,000	67,294,971		32,255,743	4,620,000	0	0			0	16,810,200	0	0	0	0	1,393,192	0	0
대손충당금	0	0		0	0	0	0			0	0	0	0	0	0	0	0	0
비고	동 현장은 준공되었으며, 당기말 현재 정산 진행중에 있습니다.	동 현장은 준공되었으며, 당기말 현재 정산 진행중에 있습니다.		동 현장은 준공되었으며, 당기말 현재 정산 진행중에 있습니다.	동 현장은 준공되었으며, 당기말 현재 정산 진행중에 있습니다.											동 현장은 현재 1단계 구간 공사가 진행중이며, 2029년부터 2단계 구간 공사가 진행 예정입니다.		

전기

(단위 : 천원)

	진행중인 건설계약																	
	현장명																	
	지오앤에스 용인 물류센터 신축공사	평중 미단시티 공동BBL 공동주택 신축공사	인천 석남 혁신 물류센터 신축공사	부천 옥길 지식산업센터 신축공사	안산 원시동 지식산업센터 신축공사	대신정보통신 지식산업센터	안양 박달동 지식산업센터	광주회천 A 21BL 아파트 건설공사 4공구	충북혁신 B3 1BL 7공구	경남 해운대 물류센터	경남 원흥2 물류센터	여의도 오피스	성수동 오피스	충청내륙고속화 (제1 2공구)도로	국도5호선 춘천 화천3 도로건설	서부내륙고속도로(평택 익산)	장흥 광적 국지도 건설공사	남한강에스파크 CC
계약일	2019-12-01	2020-12-07	2021-08-01	2021-07-14	2022-01-01	2023-05-30	2023-05-30	2020-12-21	2017-12-19					2017-05-22	2018-09-03	2019-12-10	2020-05-18	
공사기한	2024-01-30	2024-02-01	2024-02-28	2024-02-28	2024-05-31	2025-11-30	2025-11-30	2023-08-06	2023-08-21					2024-12-31	2025-07-27	2024-12-09	2025-05-16	
진행률	0.9889	0.9909	0.9936	0.7203	0.8837	0.1119	0.0293	0.9605	0.9998					0.6900	0.5940	0.5263	0.3466	
계약자산(부채) 총액	(2,425,985)	(1,890,508)	7,310,333	3,698,115	7,693,492	(3,747,531)	1,410,135	2,667,640	68,477					(5,768,704)	337,368	6,451,483	2,666,572	
손상차손누계액	0	0	0	0	0	0	0	0	0					0	0	0	0	
공사미수금, 총액	24,342,455	67,294,971	0	7,908,901	0	0	0	0	0					0	0	996,450	0	
대손충당금	0	0	0	0	0	0	0	0	0					0	0	0	0	
비고								동 현장은 준공되었으며, 당기말 현재 정산 진행중에 있습니다	동 현장은 준공되었으며, 당기말 현재 정산 진행중에 있습니다									

준공예정일에 대한 설명

공사기한 - 발주처와의 협의에 따라 공사기간이 연장된 경우, 준공예정일에 해당합니다.

40. 비지배지분에 대한 정보 (연결)

비지배지분에 대한 공시

당기말 현재 비지배지분이 보고기업에 중요한 종속기업의 현황은 아래와 같으며, 재무정보는 종속기업의 연결재무제표를 기준으로 작성되었습니다.

비지배지분에 대한 공시

당기

(단위 : 천원)

	전체 종속기업			전체 종속기업 합계
	비지배지분이 중요한 종속기업			
	(주)동원에프앤비와 그 종속기업	동원시스템즈(주)와 그 종속기업	기타	
비지배지분율	0.2562	0.1713		
당기초 누적 비지배지분	248,032,780	122,207,439	68,664,026	438,904,245

비지배지분에 배분된 당기순이익	33,036,337	12,252,568	(7,006,074)	38,282,831
비지배지분에 지급한 배당금	(3,955,224)	(3,482,733)	(54,411)	(7,492,368)
기타	(1,540,237)	4,627,856	(22,511,912)	(19,424,293)
당기말 누적 비지배지분	275,573,656	135,605,130	39,091,629	450,270,415

전기 (단위 : 천원)

	전체 종속기업			전체 종속기업 합계
	비지배지분이 중요한 종속기업			
	(주)동원에프앤비와 그 종속기업	동원시스템즈(주)와 그 종속기업	기타	
비지배지분율	0.2562	0.1664		
당기초 누적 비지배지분	225,900,448	111,838,727	50,163,902	387,903,077
비지배지분에 배분된 당기순이익	28,046,751	9,886,473	9,294,627	47,227,851
비지배지분에 지급한 배당금	(3,460,821)	(2,847,683)	0	(6,308,504)
기타	(2,453,598)	3,329,922	9,205,497	10,081,821
당기말 누적 비지배지분	248,032,780	122,207,439	68,664,026	438,904,245

비지배지분이 중요한 종속기업에 대한 공시

비지배지분이 중요한 종속기업에 대한 공시

당기 (단위 : 백만원)

	전체 종속기업	
	비지배지분이 중요한 종속기업	
	(주)동원에프앤비와 그 종속기업	동원시스템즈(주)와 그 종속기업
유동자산	1,029,931	593,875
비유동자산	1,115,739	958,737
유동부채	881,493	452,442
비유동부채	181,256	263,736
매출액	4,483,613	1,334,257
당기순이익	127,834	72,515
총포괄이익	125,158	80,511

전기 (단위 : 백만원)

	전체 종속기업
	비지배지분이 중요한 종속기업

	(주)동원에프앤비와 그 종속기업	동원시스템즈(주)와 그 종속기업
유동자산	1,148,448	557,765
비유동자산	1,057,699	978,093
유동부채	960,414	558,913
비유동부채	272,533	202,894
매출액	4,360,844	1,276,651
당기순이익	108,838	64,350
총포괄이익	102,901	62,012

비지배지분이 중요한 종속기업 요약 현금흐름표에 대한 공시

비지배지분이 중요한 종속기업 요약 현금흐름표에 대한 공시

당기 (단위 : 백만원)

	전체 종속기업	
	비지배지분이 중요한 종속기업	
	(주)동원에프앤비와 그 종속기업	동원시스템즈(주)와 그 종속기업
영업활동 현금흐름	72,044	155,548
투자활동 현금흐름	13,487	(49,718)
재무활동 현금흐름	(172,211)	(53,557)
환율변동으로 인한 현금의 증감 등	260	2,053
현금및현금성자산의 순증감	(86,420)	54,326

전기 (단위 : 백만원)

	전체 종속기업	
	비지배지분이 중요한 종속기업	
	(주)동원에프앤비와 그 종속기업	동원시스템즈(주)와 그 종속기업
영업활동 현금흐름	263,868	214,452
투자활동 현금흐름	(213,601)	(161,010)
재무활동 현금흐름	(12,355)	(26,624)
환율변동으로 인한 현금의 증감 등	(63)	245
현금및현금성자산의 순증감	37,849	27,063

41. 영업부문 (연결)

영업부문에 대한 공시

연결회사는 전략적인 영업단위인 5개의 보고부문을 가지고 있습니다. 전략적 영업단위들은 서로 다른 생산품과 용역을 제공하며 각 영업 단위별로 요구되는 기술과 마케팅 전략이 다르므로 분리되어 운영되고 있습니다. 최고영업의사결정자는 각 전략적인 영업단위들에 대한 내부 보고자료를 최소한 분기단위로 검토하고 있습니다.

연결회사의 보고부문은 아래와 같습니다.

① 수산사업부문 : 참치 등 수산물 어획
② 식품가공유통부문 : 통조림・냉장식품・햄・유제품 등의 식료품 제조 및 판매
③ 물류사업부문 : 제3자 물류사업 등
④ 포장소재부문 : 포장재 및 유리용기 제조 및 판매
⑤ 기타사업부문 : 건설,투자 외

영업부문에 대한 공시

당기 (단위 : 백만원)

	기업 전체 합계						
	영업부문					중요한 조정사항	기업 전체 합계 합계
	수산사업부문	식품가공유통부문	물류사업부문	포장소재부문	기타부문	연결조정 등	
매출액	619,936	6,534,250	1,413,466	1,394,556	522,086	(1,540,062)	8,944,232
부문간수익	(262,539)	(479,885)	(249,363)	(335,861)	(212,414)	1,540,062	0
외부수익	357,397	6,054,365	1,164,103	1,058,695	309,672	0	8,944,232
영업이익	33,680	326,215	41,627	95,814	82,213	(78,229)	501,320
비고							

전기 (단위 : 백만원)

	기업 전체 합계						
	영업부문					중요한 조정사항	기업 전체 합계 합계
	수산사업부문	식품가공유통부문	물류사업부문	포장소재부문	기타부문	연결조정 등	
매출액	697,807	6,444,550	1,383,022	1,321,493	814,466	(1,712,767)	8,948,571
부문간수익	(294,778)	(585,913)	(232,512)	(290,669)	(308,895)	1,712,767	0
외부수익	403,029	5,858,637	1,150,510	1,030,824	505,571	0	8,948,571
영업이익	92,070	232,870	63,796	83,060	77,419	(84,481)	464,734
비고							

영업부문의 자산 및 부채에 대한 공시

영업부문의 자산 및 부채에 대한 공시

당기 (단위 : 백만원)

	기업 전체 총계						
	영업부문					중요한 조정사항	기업 전체 총계 합계
	수산사업부문	식품 가공 유통부문	물류사업부문	포장사업부문	기타부문	연결조정 등	
자산	438,388	3,617,854	1,547,726	1,663,827	2,976,290	(3,085,874)	7,158,211
부채	213,024	1,544,666	681,870	718,302	1,040,863	(286,926)	3,911,799

전기 (단위 : 백만원)

	기업 전체 총계						
	영업부문					중요한 조정사항	기업 전체 총계 합계
	수산사업부문	식품 가공 유통부문	물류사업부문	포장사업부문	기타부문	연결조정 등	
자산	419,348	3,821,649	1,650,128	1,645,549	3,326,136	(3,137,667)	7,725,143

부채	217,972	1,757,395	729,241	763,189	1,457,638	(336,013)	4,589,422

기타 부문에 대한 설명

42. 재무위험관리 (연결)

금융상품에서 발생하는 위험의 성격과 정도에 대한 공시

금융상품에서 발생하는 위험의 성격과 정도에 대한 공시

	신용위험	유동성위험	환위험	이자율위험	기타 가격위험	위험 합계
위험에 대한 노출정도에 대한 기술	연결회사는 금융상품의 당사자 중 일방이 의무를 이행하지 않아 상대방에게 재무손실을 입힐 신용위험에 노출되어 있습니다.	연결회사는 현금 등 금융자산을 인도하여 결제하는 금융부채에 관련된 의무를 충족하는 데 어려움을 겪게 될 유동성위험에 노출되어 있습니다.	연결회사는 수출 및 원재료 수입 거래와 관련하여 USD, JPY, EUR 등의 환율변동위험에 노출되어 있습니다.	연결회사는 차입금과 관련하여 이자율변동위험에 노출되어 있습니다.	연결회사는 재무상태표상 기타포괄손익-공정가치 측정 금융자산 또는 당기손익-공정가치 측정 금융자산으로 분류되는 연결회사 보유 지분증권의 가격위험에 노출되어있습니다.	연결회사는 금융상품을 운용함에 따라 신용위험, 유동성위험, 환위험, 이자율위험 및기타 가격위험에 노출되어 있습니다. 본 주석은 연결회사의 상기 위험에 대한 노출정도 및 이와 관련하여 연결회사가 수행하고 있는 자본관리와 위험관리의 목적, 정책 및 절차와 위험측정방법 등에 대한 질적 공시사항과 양적 공시사항을 포함하고 있습니다.

위험관리의 목적, 정책 및 절차에 대한 기술	연결회사는 신용위험을 관리하기 위하여 신용도가 일정 수준 이상인 거래처와 거래하고 있으며, 금융자산의 신용보강을 위한 정책과 절차를 마련하여 운영하고 있습니다. 연결회사는 신규 거래처와 계약시 공개된 재무정보 등을 이용하여 거래처의 신용도를 평가하고 이를 근거로 신용거래한도를 결정하고 있으며, 담보 또는 지급보증을 제공받고 있습니다. 또한, 연결회사는 주기적으로 거래처의 신용도를 재평가하여 신용거래한도를 재검토하고 담보수준을 재조정하고 있으며, 회수가 지연되는 금융자산에 대하여는 매월 회수지연 현황 및 회수대책을 보고하고 있으며 지연사유에 따라 적절한 조치를 취하고 있습니다.	연결회사의 경영진은 유동성위험을 관리하기 위하여 단기 및 중장기 자금관리계획을 수립하고 현금유출예산과 실제현금유출액을 지속적으로 분석·검토하여 금융부채와 금융자산의 만기구조를 대응시키고 있습니다. 연결회사의 경영진은 영업활동현금흐름과 금융자산의 현금유입으로 금융부채를 상환가능하다고 판단하고 있습니다. 한편, 연결회사는 필요할 경우 일시적으로 발생할 수 있는 유동성위험을 관리하기 위하여 하나은행 등과 당좌차월약정을 체결하고 있습니다.	연결회사의 경영진은 내부적으로 원화 환율 변동에 대한 환위험을 수시로 측정하고 있습니다.	연결회사의 경영진은 시장이자율의 변동으로 인해 금융상품의 공정가치 또는 미래현금흐름이 변동할 위험을 고려하여 고정이자율 차입금과 변동이자율 차입금의 적절한 균형을 유지하고 있습니다.	연결회사는 지분증권에 대한 투자로 인한 가격위험을 관리하기 위해 포트폴리오를 분산투자하고 있으며 포트폴리오의 분산투자는 연결회사가 정한 한도에 따라 이루어집니다. 연결실체가 보유하고 있는 상장주식은 대부분 공개시장에서 거래되고 있으며, KOSPI 주가지수, KOSDAQ 주가지수 또는 해외 OSLO 주가지수 중 하나에 속해 있습니다.	연결회사의 위험관리는 재무적 성과에 영향을 미치는 잠재적 위험을 식별하여 이를 허용가능한 수준으로 감소, 제거 및 회피하는 것을 그 목적으로 하고 있습니다. 연결회사는 전사적인 수준의 위험관리 정책 및 절차를 마련하여 운영하고 있으며, 재무부문에서 위험관리에 대한 총괄 책임을 담당하고 있습니다.

연체되거나 손상된 금융자산에 대한 공시

연체되거나 손상된 금융자산에 대한 공시

당기 (단위 : 천원)

	6개월 이하	1년 이하	1년 초과	연체상태 합계
기대신용손실율	0.0052	0.1818	0.1250	0.0225
매출채권과 공사 및 분양미수금	917,599,124	31,784,804	110,490,356	1,059,874,284
계약자산	32,611,824	0	0	32,611,824
대손충당금	4,961,977	5,777,296	13,813,354	24,552,627

전기 (단위 : 천원)

	6개월 이하	1년 이하	1년 초과	연체상태 합계

기대신용손실율	0.0010	0.0410	0.7089	0.0204
매출채권과 공사 및 분양미수금	998,898,503	23,772,886	28,757,155	1,051,428,544
계약자산	46,769,049	159,042	44,175	46,972,266
대손충당금	1,047,732	982,280	20,417,666	22,447,678

신용위험 익스포저에 대한 공시

연결회사는 국민은행 등의 금융기관에 현금및현금성자산 및 단기금융상품 등을 예치하고 있으며, 신용등급이 우수한 금융기관과 거래하고 있으므로 금융기관으로부터의 신용위험은 제한적입니다. 상기 신용위험에 노출된 금융자산 외에 연결회사는 주택 중도금 대출 및 시행사의 프로젝트파이낸싱 등과 관련하여 금융보증계약을 체결하고 있습니다. 따라서 채무상품의 계약조건에 따라 지급기일에 채무자가 차입금을 지급하지 못할 경우, 연결회사는 동 채무상품 보유자가 입은 손실을 보상하기 위해 금융보증계약금액을 지급하여야 하는 신용위험에 노출되어 있습니다. 연결회사는 금융보증계약 체결 전에 시행사의 사업성 평가 등을 수행하여 신용위험을 최소화하기 위한 노력을 기울이고 있으며, 금융보증계약의 상세내역은 주석 37에서 설명하고 있습니다.

신용위험 익스포저에 대한 공시

당기 (단위 : 천원)

	현금성자산	당기손익-공정가치 측정 채무상품	기타포괄손익-공정가치 측정 채무상품	상각후원가 측정 채무상품	단기금융예치금	장기금융예치금	매출채권 및 기타유동채권	장기매출채권 및 기타비유동채권	금융보증계약	금융상품 합계
신용위험에 대한 최대 노출정도	355,374,354	125,358,663	5,073,445	10,156,894	164,256,807	262,000	1,110,532,525	20,438,436	7,145,735,088	8,937,188,212
비고									연결회사는 타인의 차입금 등에 대해 담보 및 금융보증을 제공하는 신용위험에노출되어 있으며, 연결회사의 경영진은 타인의 의무불이행으로 인한 손실은 예상하고 있지 않습니다. 상기 금액은 담보 및 보증 설정액입니다.	

전기 (단위 : 천원)

	현금성자산	당기손익-공정가치 측정 채무상품	기타포괄손익-공정가치 측정 채무상품	상각후원가 측정 채무상품	단기금융예치금	장기금융예치금	매출채권 및 기타유동채권	장기매출채권 및 기타비유동채권	금융보증계약	금융상품 합계
신용위험에 대한 최대 노출정도	637,707,852	76,813,653	5,095,580	0	534,930,891	262,000	1,103,195,071	26,708,909	2,846,237,591	5,230,951,547

비고										연결회사는 타인의 차입금 등에 대해 담보 및 금융보증을 제공하는 신용위험에노출되어 있으며, 연결회사의 경영진은 타인의 의무불이행으로 인한 손실은 예상하고 있지 않습니다. 상기 금액은 담보 및 보증 설정액입니다.	

금융부채 잔존계약만기에 따른 만기분석

금융부채 잔존계약만기에 따른 만기분석

당기

(단위 : 천원)

	금융부채, 유형																																	
	매입채무 및 기타채무						단기차입금						장기 차입금(유동성 포함)						사채(유동성사채 포함)						매도청구권부채						금융보증계약						리스 부채					
	장부금액					장부금액	장부금액					장부금액	장부금액					장부금액	장부금액					장부금액	장부금액					장부금액	장부금액					장부금액	장부금액					장부금액
	총장부금액					총장부금액	총장부금액					총장부금액	총장부금액					총장부금액	총장부금액					총장부금액	총장부금액					총장부금액	총장부금액					총장부금액	총장부금액					총장부금액
	계약상 현금흐름				계약상 현금흐름 합계	장부금액 합계	계약상 현금흐름				계약상 현금흐름 합계	장부금액 합계	계약상 현금흐름				계약상 현금흐름 합계	장부금액 합계	계약상 현금흐름				계약상 현금흐름 합계	장부금액 합계	계약상 현금흐름				계약상 현금흐름 합계	장부금액 합계	계약상 현금흐름				계약상 현금흐름 합계	장부금액 합계	계약상 현금흐름				계약상 현금흐름 합계	장부금액 합계
	3개월 미만	3개월 초과 1년 이내	1년 초과 5년 이내	5년 초과			3개월 미만	3개월 초과 1년 이내	1년 초과 5년 이내	5년 초과			3개월 미만	3개월 초과 1년 이내	1년 초과 5년 이내	5년 초과			3개월 미만	3개월 초과 1년 이내	1년 초과 5년 이내	5년 초과			3개월 미만	3개월 초과 1년 이내	1년 초과 5년 이내	5년 초과			3개월 미만	3개월 초과 1년 이내	1년 초과 5년 이내	5년 초과			3개월 미만	3개월 초과 1년 이내	1년 초과 5년 이내	5년 초과		
금융부채	1,038,492,144	51,766,333	28,713,618	0	1,118,972,095	1,118,462,001	189,936,922	615,735,330	0	0	805,672,252	773,371,112	35,631,880	130,050,967	288,308,219,485		580,869,570	558,195,513	52,861,963	191,292,279	850,230,836	0	1,094,985,078	1,025,832,958	0	3,350,230,939	0	0	3,350,230,939	3,671,311,363	7,145,735,088	0	0	0	7,145,735,088	1,471,599,747	9,998,658,974	29,959,574,135	86,971,113,676	89,167,067,070	216,133,415,855	150,887,503,512

비고	(*1) 주석 37에서 설명한 바와 같이 동원로엑스냉장㈜ 분할 관련 주주간계약에 따른 매도청구권의 계약상 현금흐름으로써 매도청구권이 행사될 수 없는 가장 이른 기간에 발생할 수 있는 현금흐름이 포함되어 있습니다. (*3) 자금	(*2) 연결회사는 건설사업 관련 약정과 관련하여 예치금 보증, 대여보증, 시업이행보증, 하자보증, 책임준공 미이행시 채무인수 등의 약정을 제공하고 있으며 유동성위험의 최대노출정도는 해당 약정 제공액입니다. (*3) 자금보충

보증약정을 포함한 금융보증계약 및 매도청구권 부채는 즉시 지급을 요구받을 수 있는 기간을 고려하여 공시하였습니다.

보증약정을 포함한 금융보증계약 및 매도청구권 부채는 즉시 지급을 요구받을 수 있는 기간을 고려하여 공시하였습니다.

전기

(단위 : 천원)

	금융부채, 유형																																							
	매입채무 및 기타채무							단기차입금							장기 차입금(유동성 포함)							사채(유동성사채 포함)							매도청구권부채							금융보증계약							리스 부채						
	장부금액						장부금액						장부금액						장부금액						장부금액						장부금액						장부금액						
	총장부금액						총장부금액						총장부금액						총장부금액						총장부금액						총장부금액						총장부금액						
	계약상 현금흐름					장부금액	계약상 현금흐름					장부금액	계약상 현금흐름					장부금액	계약상 현금흐름					장부금액	계약상 현금흐름					장부금액	계약상 현금흐름					장부금액	계약상 현금흐름					장부금액
	3개월 미만	3개월 초과 1년 이내	1년 초과 5년 이내	5년 초과	계약상 현금흐름 합계	장부금액 합계	3개월 미만	3개월 초과 1년 이내	1년 초과 5년 이내	5년 초과	계약상 현금흐름 합계	장부금액 합계	3개월 미만	3개월 초과 1년 이내	1년 초과 5년 이내	5년 초과	계약상 현금흐름 합계	장부금액 합계	3개월 미만	3개월 초과 1년 이내	1년 초과 5년 이내	5년 초과	계약상 현금흐름 합계	장부금액 합계	3개월 미만	3개월 초과 1년 이내	1년 초과 5년 이내	5년 초과	계약상 현금흐름 합계	장부금액 합계	3개월 미만	3개월 초과 1년 이내	1년 초과 5년 이내	5년 초과	계약상 현금흐름 합계	장부금액 합계	3개월 미만	3개월 초과 1년 이내	1년 초과 5년 이내	5년 초과	계약상 현금흐름 합계	장부금액 합계
금융부채	1,126,511,323	17,352,048	2,610,537	0	1,146,473,908	1,131,893,880	151,775,811	789,668,605	0	0	941,444,416	924,220,734	52,423,861	244,886,048	376,093,044,5	766,442,825	736,858,711	19,977,268,259	526,872,501,582	0	1,418,743,908,3	1,318,359,905	0	0	3,350,239	0	3,350,239	3,569,899	2,846,236,597,559	0	0	0	2,846,236,597,559	472,123	14,631,466	27,118,823	68,555,735	49,060,724	159,379,548	139,147,818

비고	(*1) 주석 37에서 설명한 바와 같이 동원로엑스냉장㈜ 분리 관련 주주간계약에 따른 매도청구권의 계약상 현금흐름으로 보아 매도청구권이 행사될 수 없는 가장 이른 기간에 발생할 수 있는 현금흐름이 포함되어 있습니다. (*3) 자금보충	(*2) 연결회사는 건설사업 관련 약정과 관련하여 예치금 보증, 대여보증, 사업이행보증, 하자보증, 책임준공 미이행시 채무인수 등의 약정을 제공하고 있으며 유동성위험의 최대노출정도는 해당 약정 제공액입니다. (*3) 자금보충



외화자산부채에 적용된 환율정보

외화자산부채에 적용된 환율정보

당기 (단위 : 원)

	USD	JPY	EUR	AUD	CAD	GBP	CNY	VND	NOK
마감환율	1,470.00	9.36	1,528.73	913.68	1,023.96	1,843.67	201.27	0.06	129.62

전기 (단위 : 원)

	USD	JPY	EUR	AUD	CAD	GBP	CNY	VND	NOK
마감환율	1,289.40	9.13	1,426.59	880.08	974.64	1,641.79	180.84	0.05	126.41

외화금융자산의 통화별 내역

외화금융자산의 통화별 내역

당기 (단위 : 천원)

	위험							
	환위험							
	기능통화 또는 표시통화							
	USD	JPY	EUR	AUD	CAD	GBP	CNY	VND
외화 현금및현금성자산	29,960,305	2,061,114	8,593,774	0	0	0	0	3,731,022
외화 매출채권 및 기타채권	147,683,758	12,142,481	21,024,125	2,308	757,939	0	726,743	16,865,157

외화 당기손익-공정가치 측정 금융자산	0	0	4,586,190	0	0	0	0	0
외화 장기매출채권 및 기타채권								
외화 단기금융상품								
외화 단기금융예치금								

전기 (단위 : 천원)

	위험							
	환위험							
	기능통화 또는 표시통화							
	USD	JPY	EUR	AUD	CAD	GBP	CNY	VND
외화 현금및현금성자산	54,258,438	8,458,256	8,235,878	0	0	0	270,500	2,116,251
외화 매출채권 및 기타채권	136,106,639	9,580,936	102,320,844	2,223	3,555,715	0	715,146	17,645,237
외화 당기손익-공정가치 측정 금융자산	0	0	4,279,770	0	0	0	0	0
외화 장기매출채권 및 기타채권	5,867	0	0	0	0	0	0	899
외화 단기금융상품	0	0	0	0	0	0	0	47,304
외화 단기금융예치금	14,627,366	0	0	0	0	0	0	0

외화금융부채의 통화별 내역

외화금융부채의 통화별 내역

당기 (단위 : 천원)

	위험회피							
	환위험							
	기능통화 또는 표시통화							
	USD	JPY	EUR	AUD	CAD	GBP	CNY	VND
매입채무 및 기타 채무	73,631,511	2,152,944	31,673,958	263,885	11,397	521,134	0	27,309,804
차입금	0	0	0	0	0	0	0	0
사채	0	18,927,274	0	0	0	0	0	0

전기 (단위 : 천원)

	위험회피							
	환위험							
	기능통화 또는 표시통화							
	USD	JPY	EUR	AUD	CAD	GBP	CNY	VND
매입채무 및 기타 채무	102,668,336	610,685	26,256,155	241,131	10,848	804,823	0	23,995,471
차입금	29,656,200	0	0	0	0	0	0	0
사채	0	30,487,048	0	0	0	0	0	0

시장위험에 대한 공시

시장위험의 각 유형별 민감도분석

이자율위험 - 당기말과 전기말 현재 변동이자율 금융부채의 현금흐름 민감도 분석은 다음과 같습니다. 이 분석은 환율과 같은 다른 변수는 변동하지 않는다고 가정하였으며, 구체적인 손익의 변동금액은 다음과 같습니다.

기타 가격위험 - 당기손익-공정가치 측정 지분증권의 손익은 당기손익에 영향을 미치고 기타포괄손익-공정가치 측정 지분증권의 손익은 자본에 영향을 미칩니다.

보고기간 말 현재 노출된 시장위험의 각 유형별 민감도 분석

당기

(단위 : 천원)

	위험									
	환위험								이자율위험	기타 가격위험
	USD	JPY	EUR	AUD	CAD	GBP	CNY	VND		
시장위험의 각 유형별 민감도분석 기술	현재 각 외화에 대한 원화환율 10% 변동시 환율변동이 당기 및 전기의 세전손익에 미치는 영향	현재 각 외화에 대한 원화환율 10% 변동시 환율변동이 당기 및 전기의 세전손익에 미치는 영향	현재 각 외화에 대한 원화환율 10% 변동시 환율변동이 당기 및 전기의 세전손익에 미치는 영향	현재 각 외화에 대한 원화환율 10% 변동시 환율변동이 당기 및 전기의 세전손익에 미치는 영향	현재 각 외화에 대한 원화환율 10% 변동시 환율변동이 당기 및 전기의 세전손익에 미치는 영향	현재 각 외화에 대한 원화환율 10% 변동시 환율변동이 당기 및 전기의 세전손익에 미치는 영향	현재 각 외화에 대한 원화환율 10% 변동시 환율변동이 당기 및 전기의 세전손익에 미치는 영향	현재 각 외화에 대한 원화환율 10% 변동시 환율변동이 당기 및 전기의 세전손익에 미치는 영향	현재 시장이자율 100bp 변동시 변동이자율 차입금 이자비용 및 구체적인 손익의 변동금액(환율과 같은 다른 변수는 변동하지 않는다고 가정)	보고기간말 현재 다른 모든 변수가 일정하고 주가지수의 1% 변동시 연결회사의 세후 이익 및 자본에 미치는 영향
시장변수 상승 시 당기 손익 증가	10,401,255		253,013		74,654		72,674			
시장변수 상승 시 당기 손익 감소		687,662		26,158		52,113		671,363		
시장변수 하락 시 당기 손익 증가		687,662		26,158		52,113		671,363		
시장변수 하락 시 당기 손익 감소	10,401,255		253,013		74,654		72,674			
시장변수 상승 시 이자비용 증가									7,823,011	
시장변수 하락 시 이자비용 감소									7,823,011	
시장변수 상승 시 세후 이익 증가										273,047
시장변수 하락 시 세후 이익 감소										273,047
시장변수 상승 시 자본 증가										478,071
시장변수 하락 시 자본 감소										478,071

전기

(단위 : 천원)

	위험									
	환위험								이자율위험	기타 가격위험
	USD	JPY	EUR	AUD	CAD	GBP	CNY	VND		
시장위험의 각 유형별 민감도분석 기술	현재 각 외화에 대한 원화환율 10% 변동시 환율변동이 당기 및 전기의 세전손익에 미치는 영향	현재 각 외화에 대한 원화환율 10% 변동시 환율변동이 당기 및 전기의 세전손익에 미치는 영향	현재 각 외화에 대한 원화환율 10% 변동시 환율변동이 당기 및 전기의 세전손익에 미치는 영향	현재 각 외화에 대한 원화환율 10% 변동시 환율변동이 당기 및 전기의 세전손익에 미치는 영향	현재 각 외화에 대한 원화환율 10% 변동시 환율변동이 당기 및 전기의 세전손익에 미치는 영향	현재 각 외화에 대한 원화환율 10% 변동시 환율변동이 당기 및 전기의 세전손익에 미치는 영향	현재 각 외화에 대한 원화환율 10% 변동시 환율변동이 당기 및 전기의 세전손익에 미치는 영향	현재 각 외화에 대한 원화환율 10% 변동시 환율변동이 당기 및 전기의 세전손익에 미치는 영향	현재 시장이자율 100bp 변동시 변동이자율 차입금 이자비용 및 구체적인 손익의 변동금액(환율과 같은 다른 변수는 변동하지 않는다고 가정)	보고기간말 현재 다른 모든 변수가 일정하고 주가지수의 1% 변동시 연결회사의 세후 이익 및 자본에 미치는 영향
시장변수 상승 시 당기 손익 증가	7,267,377		8,858,034		354,487		98,565			
시장변수 상승 시 당기 손익 감소		1,305,854		23,891		80,482		418,578		
시장변수 하락 시 당기 손익 증가		1,305,854		23,891		80,482		418,578		
시장변수 하락 시 당기 손익 감소	7,267,377		8,858,034		354,487		98,565			

시장변수 상승 시 이자비용 증가									10,672,339	
시장변수 하락 시 이자비용 감소									10,672,339	
시장변수 상승 시 세후이익 증가										256,301
시장변수 하락 시 세후이익 감소										256,301
시장변수 상승 시 자본 증가										518,114
시장변수 하락 시 자본 감소										518,114

변동금리부 차입금에 대한 공시

변동금리부 차입금에 대한 공시

당기 (단위 : 천원)

	공시금액
변동금리부 차입금	782,301,063

전기 (단위 : 천원)

	공시금액
변동금리부 차입금	1,067,233,934

자본관리를 위한 기업의 목적, 정책 및 절차에 대한 공시

연결회사의 자본관리는 건전한 자본구조의 유지를 통한 주주이익 극대화를 목적으로하고 있으며, 자본관리의 일환으로 안정적인 배당을 시행하고 있습니다. 연결회사의 자본구조는 차입금에서 현금및현금성자산 등을 차감한 순부채와 자본으로 구성됩니다. 당기말과 전기말 현재 연결회사가 자본으로 관리하고 있는 항목의 내역은 다음과같습니다.

자본관리를 위한 기업의 목적, 정책 및 절차에 대한 공시

당기 (단위 : 천원)

	공시금액
차입금 및 사채	2,353,893,583
차감 : 현금및현금성자산	(355,677,146)
순부채	1,998,216,437
자본	3,246,412,301
순부채 비율	0.6155

전기 (단위 : 천원)

	공시금액
차입금 및 사채	2,979,439,350
차감 : 현금및현금성자산	(637,868,933)
순부채	2,341,570,418
자본	3,135,721,276
순부채 비율	0.7467

43. 현금흐름표 (연결)

현금 유출입이 없는 거래에 대한 공시

현금 유출입이 없는 거래에 대한 공시

당기 (단위 : 천원)

	공시금액
건설중인 자산의 본계정 대체	381,399,454
유형자산 취득관련 미지급금 변동	5,408,618
유형자산 처분관련 미수금 변동	3,784,583
무형자산 취득관련 미지급금 변동	38,942
무형자산 처분관련 미수금 변동	0
유형자산과 투자부동산간 대체	28,113,448
매각예정자산 처분으로 인한 선수금	3,060,420
자기주식 취득관련 미지급비용 변동	0
관계기업 취득관련 미지급 변동	80,000

전기 (단위 : 천원)

	공시금액
건설중인 자산의 본계정 대체	106,051,803
유형자산 취득관련 미지급금 변동	422,869
유형자산 처분관련 미수금 변동	1,216,259
무형자산 취득관련 미지급금 변동	1,062,969
무형자산 처분관련 미수금 변동	92,168
유형자산과 투자부동산간 대체	5,932,444
매각예정자산 처분으로 인한 선수금	212,421
자기주식 취득관련 미지급비용 변동	1,412,389
관계기업 취득관련 미지급 변동	80,000

재무제표이용자들이 재무활동에서 생기는 부채의 변동을 평가할 수 있게 하는 정보의 공시

재무활동에서 생기는 부채의 조정에 관한 공시

재무활동에서 생기는 부채의 조정에 관한 공시

당기 (단위 : 천원)

	단기차입금	장기 차입금	사채	리스 부채	미지급 배당금	임대보증금	기타금융부채	재무활동에서 생기는 부채 합계
기초	924,220,734	736,858,711	1,318,359,905	139,147,818	261,240	10,101,778	3,993,429	3,132,943,615
현금유입	1,084,801,693	69,770,000	204,789,188	0	0	756,822	0	1,360,117,703
현금유출	(1,289,050,894)	(208,431,313)	(502,053,511)	(45,212,896)	(47,116,453)	(478,209)	(3,993,429)	(2,096,336,705)
상각	0	0	241,668	0	0	0	0	241,668
기타	53,399,579	(40,001,885)	989,708	56,952,581	47,133,253	41,066	0	118,514,302
기말	773,371,112	558,195,513	1,022,326,958	150,887,503	278,040	10,421,457	0	2,515,480,583

비고								기타 비현금변동에는 계정대체, 외화환산손익 등이 포함되어 있습니다.

전기 (단위 : 천원)

	단기차입금	장기 차입금	사채	리스 부채	미지급 배당금	임대보증금	기타금융부채	재무활동에서 생기는 부채 합계
기초	789,162,454	697,622,492	968,639,689	147,487,098	261,240	10,554,357	3,866,725	2,617,594,055
현금유입	954,363,129	297,817,021	604,334,840	0	0	2,980,587	3,993,429	1,863,489,006
현금유출	(822,006,359)	(260,599,078)	(256,028,969)	(52,474,625)	(46,089,036)	(3,208,688)	(3,866,725)	(1,444,273,480)
상각	0	0	241,668	0	0	0	0	241,668
기타	2,701,510	2,018,276	1,172,677	44,135,345	46,089,036	(224,478)	0	95,892,366
기말	924,220,734	736,858,711	1,318,359,905	139,147,818	261,240	10,101,778	3,993,429	3,132,943,615
비고								기타 비현금변동에는 계정대체, 외화환산손익 등이 포함되어 있습니다.

44. 매각예정비유동자산 (연결)

매각예정 또는 소유주에 대한 분배예정으로 분류된 비유동자산이나 처분자산집단

매각예정 또는 소유주에 대한 분배예정으로 분류된 비유동자산이나 처분자산집단

당기 (단위 : 천원)

	매각예정으로 분류된 자산과부채					매각예정으로 분류된 자산과부채 합계
	매각예정 자산으로의 분류					
	토지	건물	구축물	기계장치	공구와기구	
매각예정으로의 분류된 유형자산	0	0	0	0	176,842	176,842
비고						전기말 인식한 매각예정자산은 당기 중 매각되어관련 처분이익 18,291백만원을 인식하였습니다.

전기 (단위 : 천원)

	매각예정으로 분류된 자산과부채					매각예정으로 분류된 자산과부채 합계
	매각예정 자산으로의 분류					
	토지	건물	구축물	기계장치	공구와기구	
매각예정으로의 분류된 유형자산	41,943,086	555,402	1,502,786	2,094,950	6,637	46,102,861
비고						

45. 사업결합 (연결)

사업결합에 대한 세부 정보 공시

사업결합에 대한 세부 정보 공시

전기 (단위 : 천원)

		사업결합 합계
		사업결합
		한창종합물류(주)
취득 주식수 (단위: 주)		50,000
취득한 의결권이 있는 지분율		1
취득한 식별가능한 순자산		122,580
취득한 식별가능한 순자산	현금및현금성자산	278,464
	매출채권 및 기타채권	841,005
	기타금융자산	45,000
	유형자산	2,029,363
	매입채무 및 기타채무	(636,265)
	차입금	(2,249,581)
	기타유동부채	(114,536)
	순확정급여부채	(62,861)
	충당부채	(8,009)
비지배지분		0
이전대가, 현금		(3,135,000)
영업권		3,012,420

46. 동일지배하의 사업결합 (연결)

동일지배하의 사업결합에 대한 공시

종속회사인 (주)동원에프앤비는 2024년 7월 25일 이사회 결의에 따라, 사업 경쟁력 강화 및 경영 효율성 제고를 위해 종속기업인 동원디어푸드(주)와의 합병을 결의하였고, 2024년 8월 31일을 합병기일로 하여 동원디어푸드(주)를 흡수합병하였습니다.

상기 합병이 당기말 현재 연결재무제표에 미치는 영향은 없습니다.

47. 보고기간 후 사건 (연결)

수정을 요하지 않는 보고기간후사건에 대한 공시

수정을 요하지 않는 보고기간후사건에 대한 공시

	무상증자	연대책임준공확약 및 채무인수확약	무보증 공모 회사채 발행	건설중인자산 임차계약 변경

수정을 요하지 않는 보고기간후사건의 성격에 대한 기술	지배기업은 2024년 12월 12일자 이사회 결의에 따라, 2025년 1월 2일자 신주배정기준일로 3,602,189주 무상증자하였습니다.	지배기업은 2025년 1월 3일자 경영위원회 결의에 따라, 종속기업인 동원건설산업 주식회사의 채무금액 132,000백만원에 대한 연대책임준공확약 및 채무인수확약을 제공하였습니다.	연결회사는 2025년 1월 7일자 이사회 결의에 따라, 2025년 1월 21일 총 200,000백만원의 무보증 공모 회사채를 발행하였습니다.	연결회사는 2025년 2월 18일 계약상 지위이전을 통해 건설중인자산으로 계상 중인 선박을 소유권이전조건부 나용선방식의 임차계약으로 변경하였습니다.

4. 재무제표

4-1. 재무상태표

재무상태표

제 56 기 2024.12.31 현재

제 55 기 2023.12.31 현재

제 54 기 2022.12.31 현재

(단위 : 원)

	제 56 기	제 55 기	제 54 기
자산			
유동자산	424,495,670,702	799,678,754,192	722,778,445,704
현금및현금성자산	16,569,570,080	85,446,050,041	164,391,157,587
매출채권 및 기타채권	159,999,280,810	151,189,796,005	181,160,329,727
재고자산	171,695,479,358	180,908,627,130	246,893,435,936
파생상품자산	0	0	69,760,447
계약자산	233,026,292	1,161,047,692	439,843,264
기타유동금융자산	36,646,698,100	342,414,377,960	85,524,948,967
기타유동자산	39,351,616,062	38,558,855,364	44,298,969,776
비유동자산	2,741,661,069,794	2,746,524,594,543	2,737,130,244,864
장기금융예치금	2,000,000	2,000,000	2,000,000
기타비유동금융자산	65,464,752,525	74,651,898,911	71,070,837,950
장기매출채권 및 기타채권	18,851,154,399	24,575,170,167	30,808,207,791
관계기업 및 공동기업투자	11,021,332,055	11,021,332,055	11,021,332,055
종속기업투자	2,170,299,594,544	2,159,499,594,544	2,133,159,594,544
유형자산	209,157,552,165	205,899,185,959	225,633,236,293
무형자산	11,856,361,901	12,126,513,455	11,902,211,626
투자부동산	244,460,821,322	240,593,547,392	243,673,768,343
사용권자산	10,547,500,883	15,154,462,485	9,857,816,262
순확정급여자산	0	3,000,889,575	0
기타비유동자산	0	0	1,240,000
자산 총계	3,166,156,740,496	3,546,203,348,735	3,459,908,690,568
부채			
유동부채	349,254,021,003	827,184,833,906	846,068,425,175
매입채무 및 기타채무	127,587,331,563	129,090,838,512	248,792,519,171
계약부채	8,029,280,568	9,591,798,537	11,463,754,073
유동성사채	39,998,303,218	289,843,633,908	189,846,942,055
단기차입금	158,800,000,000	347,300,000,000	305,460,800,000
유동성장기차입금	0	34,900,000,000	54,000,000,000
당기법인세부채	6,289,758,658	7,650,091,956	29,328,426,734
리스부채(유동)	4,975,379,392	5,303,455,188	3,306,167,943
기타유동부채	3,228,432,904	2,780,933,160	3,411,575,476

유동금융보증부채	345,534,700	724,082,645	458,239,723
비유동부채	590,589,359,014	557,903,273,754	504,196,770,521
장기매입채무 및 기타채무	13,598,639,200	15,213,229,000	194,036,200
사채	459,220,846,738	429,105,143,860	449,317,134,794
장기차입금	100,000,000,000	100,000,000,000	34,900,000,000
리스부채(비유동)	5,571,290,208	9,889,595,909	6,670,723,016
비유동성금융보증계약부채	445,672,330	836,918,945	2,114,692,353
파생상품부채	1,090,837,125	722,969,625	545,737,500
순확정급여부채	486,904,180	0	495,313,152
이연법인세부채	10,000,472,561	2,025,853,775	9,869,593,831
장기종업원급여부채	174,696,672	109,562,640	89,539,675
부채 총계	939,843,380,017	1,385,088,107,660	1,350,265,195,696
자본			
자본금	36,021,895,000	46,482,665,000	49,982,665,000
주식발행초과금	1,529,609,548,153	1,529,609,548,153	1,529,609,548,153
기타자본	(302,414,611,922)	(312,875,381,922)	(315,934,945,698)
기타포괄손익누계액	(18,310,856,332)	(8,896,713,500)	(8,244,015,302)
이익잉여금	981,407,385,580	906,795,123,344	854,230,242,719
자본 총계	2,226,313,360,479	2,161,115,241,075	2,109,643,494,872
부채 및 자본 총계	3,166,156,740,496	3,546,203,348,735	3,459,908,690,568

4-2. 포괄손익계산서

포괄손익계산서

제 56 기 2024.01.01 부터 2024.12.31 까지

제 55 기 2023.01.01 부터 2023.12.31 까지

제 54 기 2022.01.01 부터 2022.12.31 까지

(단위 : 원)

	제 56 기	제 55 기	제 54 기
매출액	1,079,414,632,084	1,090,157,876,931	1,031,477,175,356
매출원가	884,631,075,384	904,630,732,409	835,298,053,495
매출총이익	194,783,556,700	185,527,144,522	196,179,121,861
판매비와관리비	66,232,349,613	58,751,075,229	43,694,691,551
영업이익	128,551,207,087	126,776,069,293	152,484,430,310
영업외손익	6,344,580,159	(34,580,708,758)	7,918,213,470
금융수익	25,820,632,951	14,713,076,828	9,997,421,918
금융원가	(36,375,200,382)	(46,439,546,893)	(20,713,342,060)
기타수익	38,611,345,252	18,138,656,498	37,352,877,627
기타비용	(21,712,197,662)	(20,992,895,191)	(18,718,744,015)
법인세비용차감전순이익	134,895,787,246	92,195,360,535	160,402,643,780
법인세비용	20,659,440,510	(150,052,090)	43,408,315,967
당기순이익	114,236,346,736	92,345,412,625	116,994,327,813
법인세비용차감후 기타포괄손익	(9,414,142,832)	(652,698,198)	(4,900,882,499)

후속적으로 당기손익으로 재분류되지 않는 항목			
순확정급여부채의 재측정요소	(2,177,512,663)	(2,083,977,511)	(665,104,831)
기타포괄손익-공정가치 측정 금융자산 평가손익	(7,236,630,169)	1,431,279,313	(4,235,777,668)
총포괄이익	104,822,203,904	91,692,714,427	112,093,445,314
주당이익			
기본 및 희석주당이익 (단위 : 원)	2,883	2,327	5,255

4-3. 자본변동표

자본변동표

제 56 기 2024.01.01 부터 2024.12.31 까지

제 55 기 2023.01.01 부터 2023.12.31 까지

제 54 기 2022.01.01 부터 2022.12.31 까지

(단위 : 원)

	자본					
	자본금	주식발행초과금	기타자본	기타포괄손익누계액	이익잉여금	자본 합계
2022.01.01 (기초자본)	18,388,205,000	107,959,348,153	(59,681,887,699)	(3,343,132,803)	754,291,214,906	817,613,747,557
총포괄손익:						
당기순이익(손실)	0	0	0	0	116,994,327,813	116,994,327,813
기타포괄손익:						
순확정급여부채(자산) 재측정요소(세후기타포괄손익)	0	0	0	(665,104,831)	0	(665,104,831)
기타포괄손익-공정가치 측정 금융자산 평가손익	0	0	0	(4,235,777,668)	0	(4,235,777,668)
기타포괄손익 소계:	0	0	0	(4,900,882,499)	0	(4,900,882,499)
총포괄이익	0	0	0	(4,900,882,499)	116,994,327,813	112,093,445,314
소유주와의 거래 :						
사업결합	31,594,460,000	1,421,650,200,000	(256,253,057,999)	0	0	1,196,991,602,001
연차배당	0	0	0	0	(17,055,300,000)	(17,055,300,000)
자기주식의 취득	0	0	0	0	0	0
자기주식 소각으로 인한 변동	0	0	0	0	0	0
자본에 직접 반영된 소유주와의 거래 등 소계	31,594,460,000	1,421,650,200,000	(256,253,057,999)	0	(17,055,300,000)	1,179,936,302,001
2022.12.31 (기말자본)	49,982,665,000	1,529,609,548,153	(315,934,945,698)	(8,244,015,302)	854,230,242,719	2,109,643,494,872
2023.01.01 (기초자본)	49,982,665,000	1,529,609,548,153	(315,934,945,698)	(8,244,015,302)	854,230,242,719	2,109,643,494,872
총포괄손익:						
당기순이익(손실)	0	0	0	0	92,345,412,625	92,345,412,625
기타포괄손익:						
순확정급여부채(자산) 재측정요소(세후기타포괄손익)	0	0	0	(2,083,977,511)	0	(2,083,977,511)
기타포괄손익-공정가치 측정 금융자산 평가손익	0	0	0	1,431,279,313	0	1,431,279,313
기타포괄손익 소계:	0	0	0	(652,698,198)	0	(652,698,198)
총포괄이익	0	0	0	(652,698,198)	92,345,412,625	91,692,714,427
소유주와의 거래 :						
사업결합						
연차배당	0	0	0	0	(39,780,532,000)	(39,780,532,000)
자기주식의 취득	0	0	(440,436,224)	0	0	(440,436,224)
자기주식 소각으로 인한 변동	(3,500,000,000)	0	3,500,000,000	0	0	0
자본에 직접 반영된 소유주와의 거래 등 소계	(3,500,000,000)	0	3,059,563,776	0	(39,780,532,000)	(40,220,968,224)
2023.12.31 (기말자본)	46,482,665,000	1,529,609,548,153	(312,875,381,922)	(8,896,713,500)	906,795,123,344	2,161,115,241,075
2024.01.01 (기초자본)	46,482,665,000	1,529,609,548,153	(312,875,381,922)	(8,896,713,500)	906,795,123,344	2,161,115,241,075
총포괄손익:						
당기순이익(손실)	0	0	0	0	114,236,346,736	114,236,346,736

기타포괄손익:						
순확정급여부채(자산) 재측정요소(세후기타포괄손익)	0	0	0	(2,177,512,663)	0	(2,177,512,663)
기타포괄손익-공정가치 측정 금융자산 평가손익	0	0	0	(7,236,630,169)	0	(7,236,630,169)
기타포괄손익 소계:	0	0	0	(9,414,142,832)	0	(9,414,142,832)
총포괄이익	0	0	0	(9,414,142,832)	114,236,346,736	104,822,203,904
소유주와의 거래 :						
사업결합	0	0	0	0	0	0
연차배당	0	0	0	0	(39,624,084,500)	(39,624,084,500)
자기주식의 취득						
자기주식 소각으로 인한 변동	(10,460,770,000)	0	10,460,770,000	0	0	0
자본에 직접 반영된 소유주와의 거래 등 소계	(10,460,770,000)	0	10,460,770,000	0	(39,624,084,500)	(39,624,084,500)
2024.12.31 (기말자본)	36,021,895,000	1,529,609,548,153	(302,414,611,922)	(18,310,856,332)	981,407,385,580	2,226,313,360,479

4-4. 현금흐름표

현금흐름표

제 56 기 2024.01.01 부터 2024.12.31 까지

제 55 기 2023.01.01 부터 2023.12.31 까지

제 54 기 2022.01.01 부터 2022.12.31 까지

(단위 : 원)

	제 56 기	제 55 기	제 54 기
영업활동현금흐름	173,562,240,064	127,917,104,583	128,629,836,987
당기순이익	114,236,346,736	92,345,412,625	116,994,327,813
당기순이익조정을 위한 가감	(19,319,966,526)	38,969,220,331	46,196,871,322
법인세비용(수익)	20,659,440,510	(150,052,090)	43,408,315,967
이자비용	35,166,208,022	37,222,752,905	16,345,061,629
이자수익	(11,881,527,276)	(10,752,995,272)	(3,860,882,553)
배당금수익	(65,175,421,300)	(77,215,934,400)	(54,442,177,200)
기타금융수익	0	0	(3,379,534,079)
기타금융비용	0	0	76,800,000
유형자산감가상각비	35,908,776,672	39,065,658,274	38,789,692,082
투자부동산감가상각비	3,779,124,147	3,439,645,223	2,558,306,262
무형자산상각비	2,557,454	2,652,971	2,352,215
사용권자산감가상각비 조정	5,251,513,828	5,204,660,357	7,338,181,213
대손상각비(환입)	4,932,751,032	(3,538,324,880)	(1,292,870,671)
기타의 대손상각비 환입	(1,388,747,849)	(105,665,597)	0
퇴직급여	6,832,847,512	3,090,861,108	2,646,716,321
장기종업원급여	97,334,032	55,522,965	(27,099,059)
외화환산손익	(5,965,562,992)	513,244,979	2,548,858,916
유형자산처분손실	195,458	22,000	108,476,844
유형자산처분이익	(817,532,633)	0	0
무형자산처분이익	(232,405,900)	0	0
투자부동산처분이익	(47,585,388)	0	(267,168,260)
매각예정비유동자산처분이익	0	0	(3,048,553,961)
재고자산평가손실(환입)	(34,748,902,440)	35,720,143,356	90,477,390
파생상품평가손실	367,867,500	246,992,572	0
파생상품거래이익	0	0	(114,561,645)

파생상품평가이익	0	0	(472,595,998)
당기손익-공정가치 측정 금융자산 평가이익	(12,902,021,775)	(2,799,765,556)	(5,179,204,522)
당기손익-공정가치 측정 금융자산 평가손실	841,124,860	8,969,801,416	4,368,280,431
영업활동으로 인한 자산 부채의 변동	24,807,481,924	(51,429,197,919)	(58,821,827,281)
매출채권	2,561,387,946	7,617,038,285	(37,295,836,683)
기타채권	(9,935,554,217)	23,680,403,139	(27,265,572,158)
기타유동자산	(792,760,698)	5,740,114,412	(4,353,576,132)
계약자산	928,021,400	(721,204,428)	347,608,329
재고자산	43,962,050,212	30,264,665,450	(100,891,504,533)
매입채무	(6,925,893,626)	(71,582,603)	4,333,189,220
기타채무	2,306,407,939	(106,130,007,300)	114,583,303,091
기타유동부채	447,499,744	(630,642,316)	(4,665,445,614)
계약부채	(1,562,517,969)	(1,871,955,536)	1,778,978,522
퇴직금의지급	(3,524,340,360)	(6,706,814,600)	(6,785,138,216)
사외적립자산의 감소	(2,624,618,447)	(2,563,712,422)	1,421,466,893
장기종업원급여의 지급	(32,200,000)	(35,500,000)	(29,300,000)
법인세의 납부	(11,337,043,370)	(29,184,264,854)	(30,181,712,067)
배당금의 수취	65,175,421,300	77,215,934,400	54,442,177,200
투자활동현금흐름	281,471,458,816	(293,927,323,658)	99,406,468,834
이자의 수취	9,649,119,214	11,640,331,929	1,710,639,965
단기금융상품의 취득	(30,000,000,000)	(340,000,000,000)	0
단기금융상품의 처분	340,000,000,000	0	0
단기대여금의 증가	(11,138,000,000)	(3,788,000,000)	(17,590,709,404)
단기대여금의 회수	9,175,637,069	4,970,942,607	18,502,905,989
투자부동산의 취득	(59,400,770)	0	(319,212,980)
투자부동산의 처분	57,112,550	0	310,127,806
유형자산의 취득	(47,282,316,614)	(19,832,616,634)	(20,387,774,559)
국고보조금의 증가	53,295,000	0	0
유형자산의 처분	13,403,240,397	6,831,801,966	9,827,088,838
무형자산의 취득	0	(151,954,800)	(7,593,762)
무형자산의 처분	500,000,000	0	0
기타포괄손익-공정가치 측정 금융자산의 취득	(1,851,114,366)	(5,000,000,000)	0
기타포괄손익-공정가치측정금융자산의처분	8,052,000	0	0
당기손익-공정가치 측정 금융상품의 취득	0	(4,308,360,000)	(281,008,436,467)
당기손익-공정가치 측정 금융상품의 처분	9,846,856,095	82,182,262,191	364,211,897,255
종속기업투자주식의 취득	(10,800,000,000)	(26,340,000,000)	0
임차보증금의 감소	918,250	90,130,100	0
임차보증금의 증가	(91,940,009)	(221,861,017)	(11,729,050)
파생상품의 정산	0	0	114,561,645
매각예정비유동자산의 처분	0	0	8,455,950,000
사업결합으로 인한 현금유입	0	0	15,598,753,558
재무활동현금흐름	(523,904,960,566)	86,763,181,011	(74,326,442,365)
이자의 지급	(35,639,771,215)	(33,490,605,284)	(14,883,575,248)
배당금의 지급	(39,624,084,500)	(39,780,532,000)	(17,055,300,000)

단기차입금의 차입	55,000,000,000	64,131,630,000	110,000,000,000
장기차입금의 차입	0	100,000,000,000	0
사채의 발행	69,789,188,400	269,214,268,400	0
단기차입금의 상환	(243,500,000,000)	(22,292,430,000)	(2,000,000,000)
유동성장기부채의 상환	(34,900,000,000)	(54,000,000,000)	(23,310,000,000)
유동성사채의 상환	(290,000,000,000)	(190,000,000,000)	(70,000,000,000)
리스부채의 상환	(5,282,618,651)	(5,176,926,471)	(7,403,792,915)
자기주식의 취득	0	(1,888,250,134)	(49,688,685,902)
주식발행비	0	0	(100,500,000)
임대보증금의 감소	(58,539,600)	(416,579,500)	0
임대보증금의 증가	310,865,000	462,606,000	115,411,700
현금및현금성자산에 대한 환율변동효과	(5,218,275)	301,930,518	(57,337,190)
현금및현금성자산의 순증가	(68,876,479,961)	(78,945,107,546)	153,652,526,266
기초 현금및현금성자산	85,446,050,041	164,391,157,587	10,738,631,321
기말 현금및현금성자산	16,569,570,080	85,446,050,041	164,391,157,587

5. 재무제표 주석

1. 당사의 개요

동원산업 주식회사(이하 '당사')는 1969년 4월 16일 설립되어 1989년 3월 7일자로 한국거래소가 개설한 유가증권시장에 주식을 상장하였습니다.

당사는 2000년 11월 1일자로 식품 제조업 및 판매업을 영위하는 사업부문이 분할되어 원양어업 및 수산물 수출입업 등을 주요 사업으로 영위하고 있으며, 2003년 1월 1일자로 참치횟감의 제조·판매업을 사업목적에 추가하였고, 2004년 1월 31일자로 동원식품주식회사를 합병하고 냉장 및 냉동창고업과 수산물 및 냉동품 제조업을 사업목적에 추가하였습니다. 또한, 2006년 1월 1일자로 주식회사 레스코와 합병을 통해 물류업 및 기타 운송서비스업을 개시하였습니다.

한편, 당사는 2008년 6월 30일에 StarKist Co.를 종속기업으로 설립하여 2008년 10월 1일자로 미국의 Delmonte Foods Co.로부터 수산물 사업부문을 인수하였고, 2009년 8월 31일에 (주)이팜과 합병하였습니다. 또한, 2012년 중 해외사업 확대를 위해 Societe de Conserverie en Afrique S.A.를 세네갈에 설립하고 현지 참치캔 제조회사를 인수하였으며, 2017년 2월 1일에 물류 역량 확대와 서비스 강화를 위해 (주)동부익스프레스(현. 동원로엑스(주)) 지분 100%를 인수하였습니다.

당사는 경영의 효율성 제고를 실현하고, 지속적인 성장기반을 마련하기 위하여 2022년 11월 1일자로 (주)동원엔터프라이즈를 흡수합병하였으며,「독점규제및공정거래에 관한법률」상 지주회사로 전환되었습니다.

당사는 설립 후 증자와 감자를 거쳐 당기말 현재 자본금은 36,022백만원이며, 주요 주주는 다음과 같습니다.

주주명	주식수(주)	지분율(%)
김남정	21,569,875	59.88%
기　타	14,452,020	40.12%
합　계	36,021,895	100.00%

2. 중요한 회계정책

2.1 재무제표의 작성기준

당사는 주식회사등의외부감사에관한법률 제5조 1항 1호에서 규정하고 있는 국제회계기준위원회의 국제회계기준을 채택하여 정한 회계처리기준인 한국채택국제회계기준에 따라 재무제표를 작성하였습니다.

당사의 재무제표는 2025년 2월 11일자 이사회에서 승인되었으며, 정기 주주총회에서 수정 승인될 수 있습니다.

당사의 재무제표는 기업회계기준서 제1027호 '별도재무제표'에 따른 별도재무제표로서 지배기업, 관계기업의 투자자 또는 공동지배기업의 참여자가 투자자산을 피투자자의 보고된 성과와 순자산에 근거하지 않고 직접적인 지분투자에 근거한 회계처리로 표시한 재무제표입니다. 또한, 종속기업, 공동기업 및 관계기업으로부터 수취하는 배당금은 배당에 대한 권리가 확정되는 시점에 당기손익으로 인식하고 있습니다.

재무제표는 다음을 제외하고는 역사적 원가에 기초하여 작성하였습니다.

·특정 금융자산과 금융부채(파생상품 포함), 공정가치로 측정하는 특정 유형자산과 투자부동산 유형
·순공정가치로 측정하는 매각예정자산
·공정가치로 측정하는 조건부대가
·확정급여제도와 공정가치로 측정하는 사외적립자산

한국채택국제회계기준은 재무제표 작성 시 중요한 회계추정의 사용을 허용하고 있으며, 회계정책을 적용함에 있어 경영진의 판단을 요구하고 있습니다. 보다 복잡하고 높은 수준의 판단이 필요한 부분이나 중요한 가정 및 추정이 필요한 부분은 주석3에서 설명하고 있습니다.

2.2 회계정책과 공시의 변경

2.2.1 회사가 채택한 제·개정 기준서 및 해석서

당사는 2024년 1월 1일로 개시하는 회계기간부터 다음의 제·개정 기준서 및 해석서를 신규로 적용하였습니다.

(1) 기업회계기준서 제1001호 '재무제표 표시' 개정 - 부채의 유동/비유동 분류, 약정사항이 있는 비유동부채

보고기간말 현재 존재하는 실질적인 권리에 따라 유동 또는 비유동으로 분류되며, 부채의 결제를 연기할 수 있는 권리의 행사가능성이나 경영진의 기대는 고려하지 않습니다. 또한, 부채의 결제에 자기지분상품의 이전도 포함되나, 복합금융상품에서 자기지분상품으로 결제하는 옵션이 지분상품의 정의를 충족하여 부채와 분리하여 인식된경우는 제외됩니다. 또한, 기업이 보고기간말 후에 준수해야하는 약정은 보고기간말에 해당 부채의 분류에 영향을 미치지 않으며, 보고기간 이후 12개월 이내 약정사항을 준수해야하는 부채가 보고기간말 현재 비유동부채로 분류된 경우 보고기간 이후 12개월 이내 부채가 상환될 수 있는 위험에 관한 정보를 공시해야 합니다. 해당 기준서의 개정이 재무제표에 미치는 중요한 영향은 없습니다.

(2) 기업회계기준서 제1007호 '현금흐름표', 기업회계기준서 제1107호 '금융상품: 공시' 개정 - 공급자금융약정에 대한 정보 공시

공급자금융약정을 적용하는 경우, 재무제표이용자가 공급자금융약정이 기업의 부채와 현금흐름 그리고 유동성위험 익스포저에 미치는 영향을 평가할 수 있도록 공급자금융약정에 대한 정보를 공시해야 합니다. 해당 기준서의 개정이 재무제표에 미치는 중요한 영향은 없습니다.

(3) 기업회계기준서 제1116호 '리스' 개정 - 판매후리스에서 생기는 리스부채

판매후리스에서 생기는 리스부채를 후속적으로 측정할 때 판매자-리스이용자가 보유하는 사용권 관련 손익을 인식하지 않는 방식으로 리스료나 수정리스료를 산정합니다. 해당 기준서의 제정이 재무제표에 미치는 중요한 영향은 없습니다.

(4) 기업회계기준서 제1001호 '재무제표 표시' 개정 - '가상자산 공시'

가상자산을 보유하는 경우, 가상자산을 고객을 대신하여 보유하는 경우, 가상자산을 발행한 경우의 추가 공시사항을 규정하고 있습니다. 해당 기준서의 개정이 재무제표에 미치는 중요한 영향은 없습니다.

2.2.2 회사가 적용하지 않은 제·개정 기준서 및 해석서

제정 또는 공표되었으나 시행일이 도래하지 않아 적용하지 아니한 제・개정 기준서 및 해석서는 다음과 같습니다.

(1) 기업회계기준서 제1021호 '환율변동효과'와 기업회계기준서 제1101호 '한국채택국제회계기준의 최초채택' 개정 - 교환가능성 결여

통화의 교환가능성을 평가하고 다른 통화와 교환이 가능하지 않다면 현물환율을 추정하며 관련 정보를 공시하도록 하고 있습니다. 동 개정사항은 2025 년 1 월 1 일 이후 시작하는 회계연도부터 적용되며, 조기적용이 허용됩니다. 당사는 동 개정으로 인한 재무제표의 영향을 검토 중에 있습니다.

(2) 기업회계기준서 제1109호 '금융상품', 제1107호 '금융상품: 공시' 개정

실무에서 제기된 의문에 대응하고 새로운 요구사항을 포함하기 위해 기업회계기준서제1109호 '금융상품'과 제1107호 '금융상품: 공시'가 개정되었습니다. 동 개정사항은 2026 년 1 월 1 일 이후 시작하는 회계연도부터 적용되며, 조기적용이 허용됩니다. 주요 개정내용은 다음과 같습니다. 당사는 동 개정으로 인한 재무제표의 영향을 검토 중에 있습니다.
·특정 기준을 충족하는 경우, 결제일 전에 전자지급시스템을 통해 금융부채가 결제된 것으로(제거된 것으로) 간주할 수 있도록 허용
·금융자산이 원리금 지급만으로 구성되어 있는지의 기준을 충족하는지 평가하기 위한 추가 지침을 명확히 하고 추가함.
·계약상 현금흐름의 시기나 금액을 변경시키는 계약조건이 기업에 미치는 영향과 기업이 노출되는 정도를 금융상품의 각 종류별로 공시
·기타포괄손익-공정가치 지정 지분상품에 대한 추가 공시

(3) 한국채택국제회계기준 연차개선Volume 11
한국채택국제회계기준 연차개선Volume 11은 2026 년 1 월 1 일 이후 시작하는 회계연도부터 적용되며, 조기적용이 허용됩니다. 당사는 동 개정으로 인해 재무제표에 중요한 영향은 없을 것으로 예상하고 있습니다.

·기업회계기준서 제1101호 '한국채택국제회계기준의 최초채택' : K-IFRS 최초 채택시 위험회피회계 적용
·기업회계기준서 제1107호 '금융상품:공시' : 제거 손익, 실무적용지침
·기업회계기준서 제1109호 '금융상품' : 리스부채의 제거 회계처리와 거래가격의 정의
·기업회계기준서 제1110호 '연결재무제표' : 사실상의 대리인 결정
·기업회계기준서 제1007호 '현금흐름표' : 원가법

2.3 외화환산

당사의 재무제표 작성에 있어서 기능통화 외의 통화(외화)로 이루어진 거래는 거래일의 환율을 적용하여 기록하고 있습니다. 매 보고기간 말에 화폐성 외화항목은 보고기간 말의 마감환율로 환산하고 있습니다. 공정가치로 측정하는 비화폐성 외화항목은 공정가치가 결정된 날의 환율로 환산하고, 역사적원가로 측정하는 비화폐성 항목은 거래일의 환율로 환산하고 있습니다.

화폐성항목의 결제시점에 생기는 외환차이와 환산으로 인해 발생한 외환차이는 모두당기손익으로 인식하고 있습니다. 비화폐성항목에서 발생한 손익을 기타포괄손익으로 인식하는 경우에는 그 손익에 포함된 환율변동효과도 기타포괄손익으로 인식하 고, 당기손익으로 인식하는 경우에는 환율변동효과도 당기손익으로 인식하고 있습니다.

2.4 현금및현금성자산

당사는 취득일로부터 만기일이 3개월 이내인 투자자산을 현금및현금성자산으로 분류하고 있습니다.

2.5 금융자산

(1) 인식 및 최초 측정
매출채권과 발행 채무증권은 발행되는 시점에 최초로 인식됩니다. 다른 금융상품과 금융부채는 당사가 금융상품의 계약당사자가 되는 때에만 인식됩니다.

유의적인 금융요소를 포함하지 않는 매출채권을 제외하고는, 최초 인식시점에 금융자산이나 금융부채를 공정가치로 측정하며, 당기손익-공정가치 측정 금융자산 또는 당기손익-공정가치 측정 금융부채가 아닌 경우에 해당 금융자산의 취득이나 해당 금융부채의 발행과 직접 관련되는 거래원가는 공정가치에 가감합니다. 유의적인 금융요소를 포함하지 않는 매출채권은 최초에 거래가격으로 측정합니다.

(2) 분류 및 후속측정
최초 인식시점에 금융자산은 상각후원가 측정 금융상품, 기타포괄손익-공정가치 측정 채무상품, 기타포괄손익-공정가치 측정 지분상품 또는 당기손익-공정가치 측정 금융상품으로 분류합니다.

금융자산은 당사가 금융자산을 관리하는 사업모형을 변경하지 않는 한 최초 인식 후에 재분류되지 않으며, 사업모형을 변경하는 경우 영향 받는 모든 금융자산은 사업모형의 변경 이후 첫 번째 보고기간의 첫 번째 날에 재분류됩니다.

금융자산이 다음 두가지 조건을 모두 만족하고, 당기손익-공정가치 측정항목으로 지정되지 않은 경우에 상각후원가로 측정합니다.
- 계약상 현금흐름을 수취하기 위해 보유하는 것이 목적인 사업모형 하에서 보유합니다.
- 금융자산의 계약 조건에 따라 특정일에 원리금 지급만으로 구성되어 있는 현금흐름이 발생합니다.

채무상품이 다음 두 가지 조건을 충족하고 당기손익-공정가치 측정항목으로 지정되지 않은 경우에 기타포괄손익-공정가치로 측정합니다.
- 계약상 현금흐름의 수취와 금융자산의 매도 둘 다를 통해 목적을 이루는 사업모형 하에서 금융자산을 보유합니다.
- 금융자산의 계약 조건에 따라 특정일에 원리금 지급만으로 구성되어 있는 현금흐름이 발생합니다.

단기매매를 위해 보유하는 것이 아닌 지분상품의 최초 인식 시에 당사는 투자자산의공정가치의 후속적인 변동을 기타포괄손익으로 표시하도록 선택할 수 있으며, 이후 이를 취소할 수는 없습니다. 이러한 선택은 투자 자산별로 이루어집니다.

상기에서 설명된 상각후원가나 기타포괄손익-공정가치로 측정되지 않는 모든 금융자산은 당기손익-공정가치로 측정됩니다. 이러한 금융자산은 모든 파생금융자산을 포함합니다.

최초 인식시점에 당사는 상각후원가나 기타포괄손익-공정가치로 측정되는 금융자산을 당기손익-공정가치 측정 항목으로 지정한다면 회계불일치를 제거하거나 유의적으로 줄이는 경우에는 해당 금융자산을 당기손익-공정가치 측정 항목으로 지정할 수있습니다. 다만 한번 지정하면 이를 취소할 수 없습니다.

ⅰ) 금융자산: 사업모형평가

당사는 사업이 관리되는 방식과 경영진에게 정보가 제공되는 방식을 가장 잘 반영하기 때문에 금융자산의 포트폴리오 수준에서 보유되는 사업모형의 목적을 평가합니 다. 그러한 정보는 다음을 고려합니다.

- 포트폴리오에 대해 명시된 회계정책과 목적 및 실제 이러한 정책의 운영. 여기에는계약상 이자수익의 획득, 특정 이자수익률 수준의 유지, 금융자산을 조달하는 부채의듀레이션과 해당 금융자산의 듀레이션의 일치 및 자산의 매도를 통한 기대현금흐름의 유출 또는 실현하는 것에 중점을 둔 경영진의 전략을 포함함
- 사업모형에서 보유하는 금융자산의 성과를 평가하고, 그 평가내용을 주요 경영진에게 보고하는 방식
- 사업모형(그리고 사업모형에서 보유하는 금융자산)의 성과에 영향을 미치는 위험과 그 위험을 관리하는 방식
- 경영진에 대한 보상방식(예: 관리하는 자산의 공정가치에 기초하여 보상하는지 아니면 수취하는 계약상 현금흐름에 기초하여 보상하는지)
- 과거기간 금융자산의 매도의 빈도, 금액, 시기, 이유, 미래의 매도활동에 대한 예상

이러한 목적을 위해 제거요건을 충족하지 않는 거래에서 제3자에게 금융자산을 이전하는 거래는 매도로 간주되지 않습니다.

단기매매의 정의를 충족하거나 포트폴리오의 성과가 공정가치 기준으로 평가되는 금융자산 포트폴리오는 당기손익-공정가치로 측정됩니다.

ii) 금융자산: 계약상 현금흐름이 원금과 이자로만 이루어져 있는지에 대한 평가

원금은 금융자산의 최초 인식시점의 공정가치로 정의됩니다. 이자는 화폐의 시간가치에 대한 대가, 특정기간에 원금 잔액과 관련된 신용위험에 대한 대가, 그밖에 기본적인 대여위험과 원가에 대한 대가(예: 유동성위험과 운영 원가)뿐만 아니라 이윤으로 구성됩니다.
계약상 현금흐름이 원금과 이자에 대한 지급만으로 이루어져 있는지를 평가할 때, 당사는 해당 상품의 계약조건을 고려합니다. 금융자산이 계약상 현금흐름의 시기나 금액을 변경시키는 계약조건을 포함하고 있다면, 그 계약조건 때문에 해당 금융상품의 존속기간에 걸쳐 생길 수 있는 계약상 현금흐름이 원리금 지급만으로 구성되는지를 판단해야 합니다.

이를 평가할 때 당사는 다음을 고려합니다.
- 현금흐름의 금액이나 시기를 변경시키는 조건부 상황
- 변동 이자율 특성을 포함하여 계약상 액면 이자율을 조정하는 조항
- 중도상환특성과 만기연장특성
- 특정 자산으로부터 발생하는 현금흐름에 대한 당사의 청구권을 제한하는 계약조건(예: 비소구특징)

중도상환금액이 실질적으로 미상환된 원금과 잔여원금에 대한 이자를 나타내고, 계약의 조기청산에 대한 합리적인 보상을 포함하고 있다면, 조기상환특성은 특정일에 원금과 이자를 지급하는 조건과 일치합니다.

또한, 계약상 액면금액을 유의적으로 할인하거나 할증하여 취득한 금융자산에 대해서, 중도상환금액이 실질적으로 계약상 액면금액과 계약상 이자 발생액(그러나 미지급된)을 나타내며 (이 경우 계약의 조기 청산에 대한 합리적인 보상이 포함될 수 있는), 중도상환특성이 금융자산의 최초 인식시점에 해당 특성의 공정가치가 경미한 경우에는 이러한 조건을 충족한다고 판단합니다.

iii) 금융자산: 후속측정과 손익

당기손익-공정가치 측정 금융자산	이러한 자산은 후속적으로 공정가치로 측정합니다. 이자 혹은 배당수익을 포함한 순손익은 당기손익으로 인식합니다.

상각후원가 측정 금융자산	이러한 자산은 후속적으로 유효이자율법을 사용하여 상각후원가로 측정합니다. 상각후원가는 손상차손에 의해 감소됩니다. 이자수익, 외화환산손익 및 손상차손은 당기손익으로 인식합니다. 제거에서 발생하는 손익은 당기손익으로 인식합니다.
기타포괄손익-공정가치측정 채무상품	이러한 자산은 후속적으로 공정가치로 측정합니다. 이자수익은 유효이자율법을 사용하여 계산되고, 외화환산손익과 손상차손은 당기손익으로 인식합니다. 기타 순손익은 기타포괄손익으로 인식합니다. 제거시의 손익은 기타포괄손익누계액에서 당기손익으로 재분류합니다.
기타포괄손익-공정가치측정 지분상품	이러한 자산은 후속적으로 공정가치로 측정합니다. 배당금은 명확하게 투자원가의 회수를 나타내지 않는다면 당기손익으로 인식합니다. 다른 순손익은 기타포괄손익으로 인식하고 당기손익으로 절대 재분류하지 않습니다.

(3) 제거

(i) 금융자산

당사는 금융자산의 현금흐름에 대한 계약상 권리가 소멸한 경우, 금융자산의 현금흐름을 수취할 계약상 권리를 양도하고 이전된 금융자산의 소유에 따른 위험과 보상의 대부분을 실질적으로 이전한 경우, 또는 당사가 소유에 따른 위험과 보상의 대부분을보유 또는 이전하지 아니하고 금융자산을 통제하고 있지 않은 경우에 금융자산을 제거합니다.

당사가 재무상태표에 인식된 자산을 이전하는 거래를 하였지만, 이전되는 자산의 소유에 따른 대부분의 위험과 보상을 보유하고 있는 경우에는 이전된 자산을 제거하지 않습니다.

(ii) 이자율지표 개혁

이자율지표 개혁의 결과로 상각후원가로 측정하는 금융자산이나 금융부채의 계약상 현금흐름 산정 기준이 변경되는 경우 당사는 이자율지표 개혁에서 요구되는 변경을 반영하기 위하여 금융자산이나 금융부채의 유효이자율을 조정합니다. 다음의 두 가지 조건을 모두 충족하는 경우에만 이자율지표 개혁에서 요구된 계약상 현금흐름 산정기준의 변경입니다.

- 이자율지표 개혁의 직접적인 결과로 변경이 필요함.
- 계약상 현금흐름을 산정하는 새로운 기준은 이전 기준(즉, 변경 직전 기준)과 경제적으로 동등함.

이자율지표 개혁에서 요구된 계약상 현금흐름 산정 기준의 변경에 추가하여 금융자산이나 금융부채의 변경이 이루어진 경우 당사는 먼저 이자율지표 개혁에서 요구되는 변경을 반영하기 위하여 금융자산이나 금융부채의 유효이자율을 조정합니다. 그 다음 추가 변경에 대해서는 기존의 회계정책을 적용하여 처리합니다.

(4) 상계

당사는 당사가 인식한 자산과 부채에 대해 법적으로 집행가능한 상계권리를 현재 갖고 있고, 차액으로 결제하거나, 자산을 실현하는 동시에 부채를 결제할 의도가 있는 경우에만 금융자산과 금융부채를 상계하고 재무상태표에 순액으로 표시합니다.

(5) 종속기업, 관계기업 및 공동기업투자 지분

당사의 재무제표는 기업회계기준서 제1027호에 따른 별도재무제표입니다. 당사는 종속기업, 관계기업 및 공동기업에 대한 투자자산에 대하여 기업회계기준서 제1027호에 따른 원가법을 선택하여 회계처리하고 있습니다. 한편, 종속기업, 관계기업 및 공동기업으로부터 수취하는 배당금은 배당을 받을 권리가 확정되는 시점에 당기손익으로 인식하고 있습니다.

2.6 파생상품

당사는 외국환과 이자율 익스포저를 위험회피하기 위해 파생금융상품을 보유합니다.
파생상품은 최초 인식 시에 공정가치로 측정합니다. 최초 인식 이후에 공정가치로 측정하고 그 변동은 일반적으로 손익으로 인식합니다.

2.7 금융자산의 손상

(1) 손상
① 손상차손의 인식
상각후원가로 측정하는 금융자산 및 기업회계기준서 제1115호에서 정의된 계약자산의 기대신용손실에 대해 손실충당금을 인식합니다.

당사는 12개월 기대신용손실로 측정되는 보고기간말에 신용이 위험이 낮다고 결정된 채무증권, 최초 인식 이후 신용위험이 유의적으로 증가하지 않은 금융자산을 제외하고는 전체기간 기대신용손실에 해당하는 금액으로 손실충당금을 측정합니다. 매출채권(리스채권 포함)과 계약자산에 대한 손실충당금은 항상 전체기간 기대신용손실에 해당하는 금액으로 측정됩니다.

금융자산의 신용위험이 최초 인식 이후 유의적으로 증가했는지를 판단할 때와 기대신용손실을 추정할 때, 당사는 과도한 원가나 노력 없이 이용할 수 있고 합리적이고 뒷받침될 수 있는 정보를 고려합니다. 여기에는 미래지향적인 정보를 포함하여 당사의 과거 경험과 알려진 신용평가에 근거한 질적, 양적인 정보 및 분석이 포함됩니다.

당사는 금융자산의 신용위험은 연체일수가 90일을 초과하는 경우에 유의적으로 증가한다고 가정합니다.

당사는 채무자가 당사가 소구활동을 하지 않으면, 당사에게 신용의무를 완전하게 이행하지 않을 것 같은 경우 및 금융자산의 연체일수가 90일을 초과한 경우에 금융자산에 채무불이행이 발생했다고 고려합니다.

전체기간 기대신용손실은 금융상품의 기대존속기간에 발생할 수 있는 모든 채무불이행 사건에 따른 기대신용손실입니다.

12개월 기대신용손실은 보고기간 말 이후 12개월 이내(또는 금융상품의 기대존속기간이 12개월 보다 적은 경우 더 짧은 기간)에 발생 가능한 금융상품의 채무불이행 사건으로 인한 기대신용손실을 나타내는 전체기간 기대신용손실의 일부입니다.

기대신용손실을 측정할 때 고려하는 가장 긴 기간은 당사가 신용위험에 노출되는 최장 계약기간입니다.

② 기대신용손실의 측정
기대신용손실은 신용손실의 확률가중추정치입니다. 신용손실은 모든 현금부족액(즉,계약에 따라 지급받기로 한 모든 계약상 현금흐름과 수취할 것으로 예상하는 모든 계약상 현금흐름의 차이)의 현재가치로 측정되며, 해당 금융자산의 유효이자율로 할인됩니다.

③ 신용이 손상된 금융자산
매 보고기간말에, 당사는 상각후원가로 측정되는 금융자산과 기타포괄손익-공정가치로 측정되는 채무증권의 신용이 손상되었는지 평가합니다. 금융자산의 추정미래현금흐름에 악영향을 미치는 하나 이상의 사건이 발생한 경우에 해당 금융자산은 신용이 손상된 것입니다.

금융자산의 신용이 손상된 증거는 다음과 같은 관측 가능한 정보를 포함합니다.
- 발행자나 차입자의 유의적인 재무적 어려움
- 채무불이행이나 90일 이상 연체와 같은 계약 위반
- 차입자의 재무적 어려움에 관련된 경제적이나 계약상 이유로 당초 차입조건의 불가피한 완화
- 차입자의 파산가능성이 높아지거나 그 밖의 재무구조조정 가능성이 높아짐
- 재무적 어려움으로 인해 해당 금융자산에 대한 활성시장 소멸

④ 재무상태표 상 신용손실충당금의 표시
상각후원가로 측정하는 금융자산에 대한 손실충당금은 해당 자산의 장부금액에서 차감합니다.

기타포괄손익-공정가치로 측정하는 채무상품의 손실충당금은 기타포괄손익에서 인식하고 재무상태표에서 금융자산의 장부금액을 줄이지 아니합니다.

⑤ 제각
금융자산의 계약상 현금흐름 전체 또는 일부의 회수에 대한 합리적인 기대가 없는 경우 해당 자산을 제거합니다. 금융자산의 회수에 대한 합리적인 기대가 있는지를 평가할 때는 제각의 시기와 금액을 개별적으로 평가합니다. 당사는 제각한 금액이 유의적으로 회수할 것이라는 기대를 갖고 있지 않습니다. 그러나 제각된 금융자산은 당사의만기 도래 금액에 대한 회수 절차에 따라 회수활동의 대상이 될 수 있습니다.

2.8 재고자산

재고자산의 취득원가는 매입원가, 전환원가 및 재고자산을 이용가능한 상태로 준비하는데 필요한 기타 원가를 포함하고 있으며, 당사가 적용하고 있는 재고자산 분류별단위원가 결정방법은 다음과 같습니다.

구 분	단위원가 결정방법
어획물, 저장품, 제품 및 상품	총평균법
원부재료	이동평균법
미착품	개별법

재고자산은 취득원가와 순실현가능가치 중 낮은 금액으로 측정하고 있습니다. 재고자산을 순실현가능가치로 감액한 평가손실과 모든 감모손실은 감액이나 감모가 발생한 기간에 비용으로 인식하고 있으며, 재고자산의 순실현가능가치의 상승으로 인한 재고자산평가손실의 환입은 환입이 발생한 기간의 비용으로 인식된 재고자산의 매출원가에서 차감하고 있습니다.

2.9 매각예정비유동자산

비유동자산 또는 처분자산집단의 장부금액이 계속 사용이 아닌 매각거래를 통하여 회수될 것으로 예상된다면 이를 매각예정비유동자산으로 분류하고 있습니다. 이러한조건은 당해 자산(또는 처분자산집단)이 현재의 상태로 즉시 매각 가능하여야 하며 매각될 가능성이 매우 높을 때에만 충족된 것으로 간주하고 있습니다. 자산(또는 처분자산집단)을 매각예정으로 최초 분류하기 직전에 해당 자산(또는 자산과 부채)의 장부금액과 순공정가치 중 작은 금액으로 측정하고 있습니다. 최초 분류 시 손상이 인식된 자산의 순공정가치가 하락하면 손상차손을 즉시 당기손익으로 인식하고, 순공정가치가 증가하면 과거에 인식하였던 손상차손누계액을 한도로 하여 당기손익으로 인식하고 있습니다.

비유동자산이 매각예정으로 분류되거나 매각예정으로 분류된 처분자산집단의 일부인 경우에는 그 자산은 상

각하지 아니하고 있습니다.

2.10 유형자산

유형자산은 최초에 원가로 측정하여 인식하고 있으며, 유형자산의 원가에는 경영진이 의도하는 방식으로 자산을 가동하는데 필요한 장소와 상태에 이르게 하는데 직접관련되는 원가 및 자산을 해체, 제거하거나 부지를 복구하는데 소요될 것으로 추정되는 원가가 포함됩니다.

유형자산은 최초 인식후에는 원가에서 감가상각누계액과 손상차손누계액을 차감한 금액을 장부금액으로 하고 있습니다.

유형자산 중 토지는 감가상각을 하지 않으며, 그 외 유형자산은 자산의 취득원가에서잔존가치를 차감한 금액에 대하여 아래에 제시된 경제적 내용연수에 걸쳐 해당 자산에 내재되어 있는 미래 경제적 효익의 예상 소비형태를 가장 잘 반영한 정액법으로 상각하고 있습니다.
당기와 전기의 추정 내용연수는 다음과 같습니다.

구 분	추정 내용연수
건물	10~50 년
구축물	10~50 년
기계장치	8~19 년
선박	2~17 년
차량운반구	4 년
물류설비	8 년
비품	4~15 년

유형자산의 제거로 인하여 발생하는 손익은 순매각금액과 장부금액의 차이로 결정되
고 그 차액은 기타수익 또는 기타비용으로 인식합니다.

당사는 매 보고기간말에 자산의 잔존가치와 내용연수 및 감가상각방법을 재검토하고재검토 결과 이를 변경하는 것이 적절하다고 판단되는 경우 회계추정의 변경으로 처리하고 있습니다.

2.11 차입원가

적격자산의 취득, 건설 또는 생산과 직접 관련된 차입원가는 당해 자산 원가의 일부로 자본화되며, 적격자산을 취득하기 위한 특정목적 차입금의 일시적 운용에서 발생한 투자수익은 당 회계기간 동안 자본화 가능한 차입원가에서 차감됩니다. 기타 차입원가는 발생기간에 비용으로 인식됩니다.

2.12 정부보조금

당사는 정부보조금을 정부보조금으로 보전하려 하는 관련원가가 비용으로 인식되는 기간에 걸쳐 관련비용에서 차감하는 방법으로 인식하고 있습니다.

2.13 무형자산

무형자산은 최초 인식할 때 원가로 측정하며, 최초 인식 후에 원가에서 상각누계액과손상차손누계액을 차감한 금액을 장부금액으로 인식하고 있습니다.

무형자산은 사용 가능한 시점부터 잔존가치를 영("0")으로 하여 아래의 내용연수 동안 정액법으로 상각하고 있습니다. 다만, 일부 무형자산에 대해서는 이를 이용할 수 있을 것으로 기대되는 기간이 예측가능하지 않아 당해 무형자산의 내용연수가 비한정인 것으로 평가하고 상각하지 아니하고 있습니다.

구 분	추정내용연수
산업재산권	5 년
기타의무형자산	비한정
시설이용권	비한정

내용연수가 유한한 무형자산의 상각기간과 상각방법은 매 보고기간말에 재검토하고 내용연수가 비한정인 무형자산에 대해서는 그 자산의 내용연수가 비한정이라는 평가가 계속하여 정당한 지를 매 보고기간말에 재검토하며, 이를 변경하는 것이 적절하다고 판단되는 경우 회계추정의 변경으로 처리하고 있습니다.

(1) 연구 및 개발
연구 또는 내부프로젝트의 연구단계에 대한 지출은 발생시점에 비용으로 인식하고 있습니다. 개발단계의 지출은 자산을 완성할 수 있는 기술적 실현가능성, 자산을 완성하여 사용하거나 판매하려는 기업의 의도와 능력 및 필요한 자원의 입수가능성, 무형자산의 미래 경제적 효익을 모두 제시할 수 있고, 관련 지출을 신뢰성 있게 측정할 수 있는 경우에 무형자산으로 인식하고 있으며, 기타 개발관련 지출은 발생시점에 비용으로 인식하고 있습니다.

(2) 후속지출
후속지출은 관련되는 특정자산에 속하는 미래의 경제적 효익이 증가하는 경우에 한하여 자본화하며, 내부적으로 창출한 영업권 및 상표명 등을 포함한 다른 지출은 발생 즉시 비용화하고 있습니다.

2.14 투자부동산

임대수익이나 시세차익 또는 두 가지 모두를 얻기 위하여 보유하고 있는 부동산은 투자부동산으로 분류하고 있습니다. 투자부동산은 취득시 발생한 거래원가를 포함하여최초 인식시점에 원가로 측정하며, 최초 인식 후에 원가에서 감가상각누계액을 차감한 금액을 장부금액으로 표시하고 있습니다.

후속원가는 자산으로부터 발생하는 미래 경제적 효익이 유입될 가능성이 높으며, 그 원가를 신뢰성 있게 측정할 수 있는 경우에 한하여 자산의 장부금액에 포함하거나 적절한 경우 별도의 자산으로 인식하고 있으며, 후속지출에 의해 대체된 부분의 장부금액은 제거하고 있습니다. 한편, 일상적인 수선 및 유지와 관련하여 발생하는 원가는 발생시점에 당기손익으로 인식하고 있습니다.

투자부동산 중 토지에 대해서는 감가상각을 하지 않으며, 토지를 제외한 투자부동산은 경제적 내용연수에 따라 40년을 적용하여 정액법으로 상각하고 있습니다.

투자부동산의 감가상각방법, 잔존가치 및 내용연수는 매 보고기간말에 재검토하고 이를 변경하는 것이 적절하다고 판단되는 경우 회계추정의 변경으로 회계처리하고 있습니다.

2.15 비금융자산의 손상

고객과의 계약에서 생기는 수익에 따라 인식하는 계약자산과 계약을 체결하거나 이행하기 위해 든 원가에서 생기는 자산, 종업원급여에서 발생한 자산, 재고자산, 이연법인세자산을 제외한 모든 비금융자산에 대해서는 매 보고기간말마다 자산손상을 시사하는 징후가 있는지를 검토하며, 만약 그러한 징후가 있다면 당해 자산의 회수가능액을 추정하고 있습니다.

단, 내용연수가 비한정인 무형자산과 아직 사용할 수 없는 무형자산에 대해서는 자산손상을 시사하는 징후와 관계없이 매년 회수가능액과 장부금액을 비교하여 손상검사를 하고 있습니다.

회수가능액은 개별 자산별로, 또는 개별 자산의 회수가능액을 추정할 수 없다면 그 자산이 속하는 현금창출단위별로 회수가능액을 추정하고 있습니다. 회수가능액은 사용가치와 순공정가치 중 큰 금액으로 결정하고 있습니다. 사용가치는 자산이나 현금창출단위에서 창출될 것으로 기대되는 미래현금흐름을 화폐의 시간가치 및 미래현금흐름을 추정할 때 조정되지 아니한 자산의 특유위험에 대한 현행 시장의 평가를 반영한 적절한 할인율로 할인하여 추정합니다.

자산이나 현금창출단위의 회수가능액이 장부금액에 미달하는 경우 자산의 장부금액을 감소시키며 즉시 당기손익으로 인식하고 있습니다.

매 보고기간말에 자산에 대해 과거기간에 인식한 손상차손이 더 이상 존재하지 않거나 감소된 것을 시사하는 징후가 있는지를 검토하고 직전 손상차손의 인식시점 이후회수가능액을 결정하는 데 사용된 추정치에 변화가 있는 경우에만 환입합니다. 손상차손환입으로 증가된 장부금액은 과거에 손상차손을 인식하기 전 장부금액의 감가상각 또는 상각 후 잔액을 초과할 수 없습니다.

2.16 매입채무와 기타채무

매입채무와 기타채무는 당사가 보고기간말 전에 제공받은 재화나 용역에 대하여지급하지 않은 부채입니다. 해당 채무는 무담보이며, 인식 후에 통상 30일 이내에 지급됩니다. 매입채무와 기타채무는 보고기간 후 12개월 후에 지급기일이 도래하는 것이 아니라면 재무상태표에서 유동부채로 표시합니다. 해당 채무는 최초에 공정가치로 인식하고 이후 유효이자율법을 사용한 상각후원가로 측정합니다.

2.17 금융부채

당사는 계약상 내용의 실질과 금융부채의 정의에 따라 금융부채를 당기손익인식금융부채와 기타금융부채로 분류하고 계약의 당사자가 되는 때에 재무상태표에 인식하고있습니다.

(1) 당기손익인식금융부채
금융부채는 단기매매항목으로 분류되거나, 파생상품인 경우, 혹은 최초 인식시점에 당기손익인식항목으로 지정되는 경우에 당기손익인식항목으로 분류합니다.

당기손익인식금융부채는 최초인식 후 공정가치로 측정하며, 금융부채의 신용위험 변동에 따른 금융부채의 공정가치변동은 기타포괄손익으로 표시하고, 나머지 공정가치의 변동은 당기손익으로 인식하고 있습니다. 한편, 최초 인식시점에 발행과 관련하여발생한 거래비용은 발생 즉시 당기손익으로 인식하고 있습니다.

(2) 기타금융부채
당기손익인식금융부채로 분류되지 않은 비파생금융부채는 기타금융부채로 분류하고 있습니다. 기타금융부채는 최초 인식시 발행과 직접 관련되는 거래원가를 차감한 공정가치로 측정하고 있습니다. 후속적으로 기타금융부채는 유효이자율법을 적용하여 상각후원가로 측정되며, 이자비용은 유효이자율법을 적용하여 인식합니다.

(3) 금융부채의 제거
당사는 금융부채의 계약상 의무가 이행, 취소 또는 만료된 경우에만 금융부채를 제거합니다. 당사는 금융부채

의 계약조건이 변경되어 현금흐름이 실질적으로 달라진 경우 기존 부채를 제거하고 새로운 계약에 근거하여 새로운 금융부채를 공정가치로 인식합니다.

금융부채의 제거 시에, 장부금액과 지급한 대가(양도한 비현금자산이나 부담한 부채를 포함)의 차액은 당기손익으로 인식합니다.

2.18 금융보증계약

당사가 제공한 금융보증계약은 최초 인식시 공정가치로 측정되며, 후속적으로는 다음 중 큰 금액으로 측정하여 '금융보증계약부채'로 인식됩니다.

- 금융상품의 손상규정에 따라 산정한 손실충당금
- 최초 인식금액에서 기업회계기준서 제1115호에 따라 인식한 이익누계액을 차감한금액

금융보증계약의 공정가치는 유사한 금융상품의 시장가격을 참조하거나, 금융보증이 제공된 차입금과 제공되지 않은 차입금의 이자율을 비교하거나, 향후 금융보증으로 인해 지급해야 할 금액의 현재가치에 근거하여 추정합니다.

2.19 충당부채

충당부채는 과거사건의 결과로 존재하는 현재의무(법적의무 또는 의제의무)로서, 당해 의무를 이행하기 위하여 경제적효익을 갖는 자원이 유출될 가능성이 높으며 그 의무의 이행에 소요되는 금액을 신뢰성 있게 추정할 수 있는 경우에 인식하고 있습니 다.

충당부채로 인식하는 금액은 관련된 사건과 상황에 대한 불가피한 위험과 불확실성을 고려하여 현재의무를 보고기간말에 이행하기 위하여 소요되는 지출에 대한 최선의 추정치입니다. 화폐의 시간가치 효과가 중요한 경우 충당부채는 의무를 이행하기 위하여 예상되는 지출액의 현재가치로 평가하고 있습니다.

충당부채를 결제하기 위해 필요한 지출액의 일부 또는 전부를 제3자가 변제할 것이 예상되는 경우 이행한다면 변제를 받을 것이 거의 확실하게 되는 때에 한하여 변제금액을 인식하고 별도의 자산으로 회계처리하고 있습니다.

매 보고기간말마다 충당부채의 잔액을 검토하고, 보고기간말 현재 최선의 추정치를 반영하여 조정하고 있습니다. 의무이행을 위하여 경제적효익이 내재된 자원이 유출될 가능성이 더 이상 높지 아니한 경우에는 관련 충당부채를 환입하고 있습니다.

충당부채는 최초 인식과 관련 있는 지출에만 사용하고 있습니다.
2.20 납입자본

보통주는 자본으로 분류하며 자본거래와 직접 관련되어 발생하는 증분원가는 세금효과를 반영한 순액으로 자본에서 차감하고 있습니다.

당사가 자기지분상품을 재취득하는 경우에 이러한 지분상품은 자기주식의 과목으로 자본에서 직접 차감하고 있습니다. 자기지분상품을 매입 또는 매도하거나 발행 또는 소각하는 경우의 손익은 당기손익으로 인식하지 아니합니다.

2.21 당기법인세 및 이연법인세

법인세비용은 당기법인세와 이연법인세로 구성되어 있으며, 기타포괄손익이나 자본에 직접 인식되는 거래나 사건 또는 사업결합에서 발생하는 세액을 제외하고는 당기손익으로 인식하고 있습니다.

법인세와 관련된 이자와 벌금은 법인세에 해당하는지 판단하고 법인세에 해당한다면기업회계기준서 제1012호 '법인세'를 적용하고 법인세에 해당하지 않는다면 기업회계기준서 제1037호 '충당부채, 우발부채 및 우발자산'을 적용하고 있습니다.

(1) 당기법인세
당기법인세는 당기의 과세소득을 기초로 산정하고 있습니다. 과세소득은 포괄손익계산서상의 법인세비용차감전순이익에서 다른 과세기간에 가산되거나 차감될 손익 및 비과세항목이나 손금불인정항목을 제외하므로 포괄손익계산서상 손익과 차이가 있습니다. 당사의 당기법인세와 관련된 미지급법인세는 제정되었거나 실질적으로 제정된 세율을 사용하여 계산하고 있습니다.

당기법인세자산과 당기법인세부채는 다음의 조건을 모두 충족하는 경우에만 상계를 합니다.
- 인식된 금액에 대한 법적으로 집행가능한 상계권리를 가지고 있음
- 순액으로 결제하거나, 자산을 실현하는 동시에 부채를 결제할 의도가 있음

(2) 이연법인세
이연법인세자산과 이연법인세부채를 측정할 때에는 보고기간말에 당사가 관련 자산과 부채의 장부금액을 회수하거나 결제할 것으로 예상되는 방식에 따른 세효과를 반영하고 있습니다. 종속기업, 관계기업 및 공동기업 투자지분에 관한 가산할 일시적차이에 대해서 당사가 일시적차이의 소멸시점을 통제할 수 있으며, 예측가능한 미래에 일시적차이가 소멸하지 않을 가능성이 높은 경우를 제외하고는 모두 이연법인세부채를 인식하고 있습니다. 또한, 차감할 일시적차이로 인하여 발생하는 이연법인세자산은 일시적차이가 사용될 수 있는 기간에 과세소득이 발생할 가능성이 높은 경우에 인식하고 있습니다.

미사용 세무상결손금과 세액공제, 차감할 일시적 차이가 사용될 수 있는 미래 과세소득의 발생가능성이 높은 경우 그 범위 안에서 이월된 미사용 세무상결손금과 세액공제, 차감할 일시적차이에 대하여 이연법인세자산을 인식합니다. 미래 과세소득은 관련 가산할 일시적차이의 소멸에 의해 결정됩니다. 가산할 일시적차이가 이연법인세자산을 완전히 인식하기에 충분하지 않다면, 현재 일시적차이들의 소멸을 미래 과세소득에 고려합니다.

이연법인세자산의 장부금액은 매 보고기간말에 검토하고, 이연법인세자산으로 인한 혜택이 사용되기에 충분한 과세소득이 발생할 가능성이 더 이상 높지 않은 경우 이연법인세자산의 장부금액을 감소시키고 있습니다.

이연법인세자산과 부채는 보고기간말 제정되었거나 실질적으로 제정된 세법에 근거하여 당해 자산이 실현되거나 부채가 지급될 보고기간에 적용될 것으로 기대되는 세율을 사용하여 측정하고 있습니다. 이연법인세자산과 이연법인세부채를 측정할 때 보고기간말 현재 당사가 관련 자산과 부채의 장부금액을 회수하거나 결제할 것으로 예상되는 방식에 따라 법인세효과를 반영하고 있습니다.

이연법인세자산과 부채는 동일 과세당국이 부과하는 법인세이고, 당사가 인식된 금액을 상계할 수 있는 법적 권한을 가지고 있으며 당기 법인세부채와 자산을 순액으로결제할 의도가 있는 경우에만 상계하고 있습니다. 배당금 지급에 따라 추가적으로 발생하는 법인세비용이 있다면 배당금 지급과 관련한 부채가 인식되는 시점에 인식하고 있습니다.
2.22 종업원급여

(1) 단기종업원급여

종업원이 관련 근무용역을 제공한 보고기간말부터 12개월 이내에 결제될 단기종업원급여는 근무용역과 교환하여 지급이 예상되는 금액을 근무용역이 제공된 때에 당기손익으로 인식하고 있습니다. 단기종업원급여는 할인하지 않은 금액으로 측정하고있습니다.

(2) 기타장기종업원급여
종업원이 관련 근무용역을 제공한 보고기간말부터 12개월 이내에 지급되지 않을 기타장기종업원급여는 당기와 과거기간에 제공한 근무용역의 대가로 획득한 미래의 급여액을 현재가치로 할인하고 있습니다. 재측정에 따른 변동은 발생한 기간에 당기손익으로 인식하고 있습니다.

(3) 퇴직급여: 확정기여제도
확정기여제도와 관련하여 일정기간 종업원이 근무용역을 제공하였을 때에는 그 근무용역과 교환하여 확정기여제도에 납부해야 할 기여금에 대하여 자산의 원가에 포함되는 경우를 제외하고는 당기손익으로 인식하고 있습니다. 납부해야 할 기여금은 이미 납부한 기여금을 차감한 후 부채(미지급비용)로 인식하고 있습니다. 또한, 이미 납부한 기여금이 보고기간말 이전에 제공된 근무용역에 대해 납부하여야 하는 기여금을 초과하는 경우에는 초과 기여금 때문에 미래 지급액이 감소하거나 현금이 환급되는 만큼을 자산(선급비용)으로 인식하고 있습니다.

(4) 퇴직급여: 확정급여제도
보고기간 말 현재 확정급여제도와 관련된 확정급여부채는 확정급여채무의 현재가치에서 사외적립자산의 공정가치를 차감하여 인식하고 있습니다.

확정급여부채는 매년 독립적인 계리사에 의해 예측단위적립방식으로 계산되고 있습니다. 확정급여채무의 현재가치에서 사외적립자산의 공정가치를 차감하여 산출된 순액이 자산일 경우, 제도로부터 환급받거나 제도에 대한 미래기여금이 절감되는 방식으로 이용가능한 경제적 효익의 현재가치를 한도로 자산을 인식하고 있습니다.
순확정급여부채(자산)의 재측정요소는 보험수리적손익, 순확정급여부채(자산)의 순이자에 포함된 금액을 제외한 사외적립자산의 수익 및 자산인식상한효과의 변동으로구성되어 있으며, 즉시 기타포괄손익으로 인식됩니다. 당사는 순확정급여부채(자산)의 순이자를 순확정급여부채(자산)에 연차보고기간 초에 결정된 할인율을 곱하여 결정되며 보고기간 동안 기여금 납부와 급여지급으로 인한 순확정급여부채(자산)의 변동을 고려하여 결정하고 있습니다. 확정급여제도와 관련된 순이자비용과 기타비용은당기손익으로 인식됩니다.

제도의 개정이나 축소가 발생하는 경우, 과거근무에 대한 효익의 변동이나 축소에 따른 손익은 즉시 당기손익으로 인식하고 있습니다. 당사는 확정급여제도의 정산이 일어나는 때에 정산으로 인한 손익을 인식하고 있습니다.

2.23 수익인식

(1) 수행의무의 식별
당사의 해양수산부문과 유통부문은 주로 CFR 및 CIF 조건으로 거래처에 어획물과 제상품을 판매하고 있으며, 재화의 통제가 구매자에게 이전되는 선적 또는 하역시점에 매출을 인식하고 있습니다. 또한 고객과의 어획물, 제상품 판매계약에서 재화의 판매, 운송용역 등으로 구별되는 수행의무를 식별합니다.

(2) 기간에 걸쳐 이행하는 수행의무
당사가 제공하는 운송용역, IT 시스템 구축 및 운영, 재무서비스는 당사가 해당 용역을 수행하는 대로 고객이 효익을 동시에 얻고 소비함에 따라 기간에 걸쳐 수익을 인식합니다.

(3) 거래가격의 배분
당사는 하나의 계약에서 식별된 여러 수행의무에 상대적 개별 판매가격을 기초로 거래가격을 배분합니다.

(4) 계약잔액
당사는 고객이 대가를 지급하기 전이나 지급기일 전에 당사가 고객에게 재화나 용역을 이전하는 경우 그 대가를 받을 기업의 권리로 계약자산을 인식하고 있습니다. 한편, 고객에게 환불할 것으로 예상되는 금액은 계약부채(환불부채)로 인식하고 수익을조정합니다.

(5) 지주부문
당사는 종속기업에 IT 시스템 구축 및 운영, 재무서비스 등을 제공하는 사업을 영위하고 있습니다. 당사가 종속기업에 제공하는 용역계약에는 복수의 수행의무가 식별될 수 있으며, 당사는 거래가격을 각 수행의무에 배분합니다. 지주부문에서 발생하는배당금 수익은 배당금을 받을 권리가 확정되는 시점에 인식하고 있으며, 상표권사용수익은 관련된 계약의 경제적 실질을 반영하여 발생기준에 따라 인식하고 있습니다.

2.24 리스

당사는 계약의 약정시점에 계약이 리스인지 또는 리스를 포함하는지 판단합니다. 계약에서 대가와 교환하여, 식별되는 자산의 사용 통제권을 일정기간 이전하게 한다면 그 계약은 리스이거나 리스를 포함합니다.

(1) 리스이용자
당사는 리스요소를 포함하는 계약의 개시일이나 변경유효일에 비리스요소를 분리하지 않는 실무적 간편법을 선택하였고, 리스요소와 비리스요소를 하나의 리스요소로 보아 회계처리합니다. 다만, 차량운반구 리스계약은 계약의 각 리스요소를 비리스요소와 분리하여 회계처리합니다.

당사는 리스개시일에 사용권자산과 리스부채를 인식합니다. 사용권자산은 최초에 원가로 측정하며, 해당 원가는 리스부채의 최초 측정금액, 리스개시일이나 그 전에 지급한 리스료(받은 리스 인센티브 차감), 리스개설직접원가, 기초자산을 해체 및 제거하거나 기초자산이나 기초자산이 위치한 부지를 복구할 때 리스이용자가 부담하는 원가의 추정치로 구성됩니다.
사용권자산은 후속적으로 리스개시일부터 리스기간 종료일까지 정액법으로 감가상각합니다. 다만, 리스기간 종료일에 사용권자산의 소유권이 이전되거나 사용권자산의 원가에 매수선택권의 행사가격이 반영된 경우에는 유형자산의 감가상각과 동일한방식에 기초하여 기초자산의 내용연수 종료일까지 사용권자산을 감가상각합니다. 또한 사용권자산은 손상차손으로 인하여 감소하거나 리스부채의 재측정으로 인하여 조정될 수 있습니다.

리스부채는 리스개시일 현재 지급되지 않은 리스료의 현재가치로 최초 측정합니다. 리스료는 리스의 내재이자율로 할인하되, 내재이자율을 쉽게 산정할 수 없는 경우에는 당사의 증분차입이자율로 할인합니다. 일반적으로 당사는 증분차입이자율을 할인율로 사용합니다.

당사는 다양한 외부 재무 정보에서 얻은 이자율에서 리스의 조건과 리스 자산의 특성을 반영하기 위한 조정을 하고 증분차입이자율을 산정합니다.

리스부채 측정에 포함되는 리스료는 다음 항목으로 구성됩니다.
- 고정 리스료(실질적인 고정리스료 포함)
- 지수나 요율(이율)에 따라 달라지는 변동리스료. 잔존가치보증에 따라 지급할 것으로 예상되는 금액
- 매수선택권을 행사할 것이 상당히 확실한 경우 매수선택권의 행사가격, 연장선택권을 행사할 것이 상당히 확실한 경우 연장기간의 리스료, 리스기간이 종료선택권 행사를 반영하는 경우에 리스를 종료하기 위하여 부담하는 금액

리스부채는 유효이자율법에 따라 상각합니다. 리스부채는 지수나 요율(이율)의 변동으로 미래 리스료가 변동되거나 잔존가치 보증에 따라 지급할 것으로 예상되는 금액이 변동되거나 매수, 연장, 종료 선택권을 행사할지에 대한 평가가 변동되거나 실질적인 고정리스료가 수정되는 경우에 재측정됩니다.

리스부채를 재측정할 때 관련되는 사용권자산을 조정하고, 사용권자산의 장부금액이영(0)으로 줄어드는 경우에는 재측정 금액을 당기손익으로 인식합니다.

당사는 재무상태표에서 사용권자산과 리스부채를 구분표시하였습니다.
당사는 선박 및 건물리스 중 리스기간이 12개월 이내인 리스와 파렛트 및 사무용품과 같은 소액 기초자산 리스에 대하여 사용권자산과 리스부채를 인식하지 않는 실무적 간편법을 선택하였습니다. 당사는 이러한 리스에 관련된 리스료를 리스기간에 걸쳐 비용으로 인식합니다.

(2) 리스제공자
리스요소를 포함하는 계약의 약정일이나 변경유효일에 당사는 상대적 개별가격에 기초하여 각 리스요소에 계약대가를 배분합니다.

리스제공자로서 당사는 리스약정일에 리스가 금융리스인지 운용리스인지 판단합니다.

각 리스를 분류하기 위하여 당사는 리스가 기초자산의 소유에 따른 위험과 보상의 대부분을 이전하는지를 전반적으로 판단합니다. 기초자산의 소유에 따른 위험과 보상의 대부분을 리스이용자에게 이전하는 경우에는 리스를 금융리스로 분류하고, 그렇지 않은 경우에는 리스를 운용리스로 분류합니다. 이 평가 지표의 하나로 당사는 리스기간이 기초자산의 경제적 내용연수의 상당 부분을 차지하는지 고려합니다.

약정에 리스요소와 비리스요소가 모두 포함된 경우에 당사는 기업회계기준서 제 1115호를 적용하여 계약대가를 배분합니다.

당사는 운용리스로 받는 리스료를 리스기간에 걸쳐 '매출액'의 일부로써 리스기간에 걸쳐 정액 기준에 따라 수익으로 인식합니다.

2.25 금융수익과 비용

당사의 금융수익과 금융비용은 다음으로 구성되어 있습니다.
- 이자수익
- 이자비용
- 배당금수익
- 당기손익-공정가치로 측정하는 금융자산에 대한 순손익

이자수익 혹은 이자비용은 유효이자율법을 사용하여 인식하였습니다. 배당금 수익은당사가 배당을 받을 권리가 확정되는 시점에 인식합니다.

유효이자율법은 금융상품의 기대존속기간에 추정되는 미래현금지급액이나 수취액의 현재가치를 금융자산의 총 장부금액이나 금융부채의 상각후원가와 정확하게 일치시키는 이자율입니다.

이자수익이나 이자비용을 계산할 때, 유효이자율은 자산의 총장부금액(해당 자산의 신용이 손상되지 않은 경우)이나 부채의 상각후원가에 적용합니다. 그러나, 최초 인식 이후에 후속적으로 신용이 손상된 금융자산에 대

해서는 이자수익은 해당 금융자산의 상각후원가에 유효이자율을 적용하여 계산합니다. 만일 해당 자산이 더는 신용이 손상된 것으로 볼 수 없다면 총 장부금액에 유효이자율을 적용하여 이자수익을 계산합니다.

2.26 주당이익

당사는 보통주 기본주당이익을 당기순손익에 대하여 계산하고 포괄손익계산서에 표시하고 있습니다. 기본주당이익은 보통주에 귀속되는 당기순손익을 보고기간 동안에유통된 보통주식수를 가중평균한 주식수로 나누어 계산하고 있습니다.

3. 중요한 회계 추정 및 가정

재무제표 작성에는 미래에 대한 가정 및 추정이 요구되며 경영진은 회사의 회계정책을 적용하기 위해 판단이 요구됩니다. 추정 및 가정은 지속적으로 평가되며, 과거 경험과 현재의 상황에 비추어 합리적으로 예측가능한 미래의 사건을 고려하여 이루어집니다. 회계추정의 결과가 실제 결과와 동일한 경우는 드물 것이므로 중요한 조정을유발할 수 있는 유의적인 위험을 내포하고 있습니다.

다음 회계연도에 자산 및 부채 장부금액의 조정에 영향을 미칠 수 있는 경영진 판단과 유의적 위험에 대한 추정 및 가정은 다음과 같습니다. 일부 항목에 대한 유의적인 판단 및 추정에 대한 추가적인 정보는 개별 주석에 포함되어 있습니다.

(1) 재고자산평가충당금

재고자산은 순실현가능가치와 취득원가 중 낮은 금액으로 평가하고 있으며, 순실현가능가치는 예상되는 판매가격과 판매부대비용 등의 추정에 기초하여 결정하고 있습니다. 이러한 추정은 시장상황 및 과거 경험 등에 기초하여 이루어집니다.

(2) 법인세

당사의 과세소득에 대한 법인세는 다양한 국가의 세법 및 과세당국의 결정을 적용하여 산정되므로 최종 세효과를 산정하는 데에는 불확실성이 존재합니다(주석 33 참조).

당사는 특정 기간동안 과세소득의 일정 금액을 투자, 임금증가 등에 사용하지 않았을때 세법에서 정하는 방법에 따라 산정된 법인세를 추가로 부담합니다. 따라서, 해당 기간의 당기법인세와 이연법인세를 측정할 때 이에 따른 세효과를 반영하여야 하고, 이로 인해 딩사가 부담할 법인세는 각 연도의 투자, 임금증가 등의 수준에 따라 달라지므로 최종 세효과를 산정하는데에는 불확실성이 존재합니다.

(3) 순확정급여부채

순확정급여부채의 현재가치는 보험수리적방식에 의해 결정되는 다양한 요소들 특히 할인율의 변동에 영향을 받습니다(주석 19 참조).

(4) 비금융자산의 손상

비금융자산의 손상여부를 검토하기 위한 회수가능금액은 사용가치 또는 처분부대원가를 차감한 공정가치 중 높은 금액에 기초하여 결정됩니다.

(5) 수익인식

계약이 변동대가를 포함한 경우에 당사는 고객에 약속한 재화를 이전하고 그 대가로 받을 금액을 추정합니다. 당사는 받을 권리를 갖게 될 대가를 더 잘 예측할 것으로 예상하는 방법을 사용하여 변동대가를 추정하고 기업이 받았거나 받을 대가 중에서 권리를 갖게 될 것으로 예상하지 않는 금액은 환불부채로 인식합니다.

4. 현금및현금성자산

현금및현금성자산 공시

당기 (단위 : 천원)

	공시금액
보유현금	78,793
요구불예금	16,490,777
현금및현금성자산 합계	16,569,570

전기 (단위 : 천원)

	공시금액
보유현금	68,460
요구불예금	85,377,590
현금및현금성자산 합계	85,446,050

5. 사용이 제한된 예금

사용이 제한된 금융자산

당기 (단위 : 천원)

	장기금융예치금
사용이 제한된 금융자산	2,000
사용이 제한된 금융자산에 대한 설명	당좌개설보증금

전기 (단위 : 천원)

	장기금융예치금
사용이 제한된 금융자산	2,000
사용이 제한된 금융자산에 대한 설명	당좌개설보증금

6. 매출채권 및 기타채권

매출채권 및 기타채권의 공시

당기 (단위 : 천원)

	공시금액
유동매출채권	109,927,357
유동미수금	44,380,389
유동미수수익	539,309

유동대여금	4,647,025
유동보증금	505,201
매출채권 및 기타채권 합계	159,999,281
비유동매출채권	0
비유동미수금	13,288,591
비유동미수수익	0
비유동대여금	5,292,000
비유동보증금	270,563
매출채권 및 기타비유동채권 합계	18,851,154

전기 (단위 : 천원)

	공시금액
유동매출채권	112,939,291
유동미수금	35,588,266
유동미수수익	517,254
유동대여금	1,817,362
유동보증금	327,623
매출채권 및 기타채권 합계	151,189,796
비유동매출채권	0
비유동미수금	18,802,571
비유동미수수익	0
비유동대여금	5,415,480
비유동보증금	357,119
매출채권 및 기타비유동채권 합계	24,575,170

매출채권 및 기타채권의 장부가액에 대한 공시

매출채권 및 기타채권의 장부가액에 대한 공시

당기 (단위 : 천원)

	총장부금액	손상차손누계액	장부금액 합계
매출채권 및 기타유동채권	181,195,915	(21,196,634)	159,999,281
매출채권 및 기타비유동채권	20,550,529	(1,699,375)	18,851,154

전기 (단위 : 천원)

	총장부금액	손상차손누계액	장부금액 합계
매출채권 및 기타유동채권	165,457,412	(14,267,616)	151,189,796
매출채권 및 기타비유동채권	27,556,360	(2,981,190)	24,575,170

7. 재고자산

재고자산 세부내역

당기 (단위 : 천원)

	취득원가	평가충당금	장부금액 합계
상품	36,952,111	(7,332)	36,944,779
어획물	26,934,290	(857,893)	26,076,397
제품	10,988,096	(384,231)	10,603,865
원부재료	10,230,445	0	10,230,445
저장품	35,750,717	0	35,750,717
미착품	52,089,276	0	52,089,276
합계	172,944,935	(1,249,456)	171,695,479

전기 (단위 : 천원)

	취득원가	평가충당금	장부금액 합계
상품	94,227,291	(32,841,087)	61,386,204
어획물	33,939,132	(824,620)	33,114,512
제품	15,227,696	(2,089,003)	13,138,693
원부재료	17,194,995	(243,648)	16,951,347
저장품	35,638,542	0	35,638,542
미착품	20,679,330	0	20,679,330
합계	216,906,986	(35,998,358)	180,908,627

기간동안 비용으로 인식한 재고자산의 원가

기간동안 비용으로 인식한 재고자산의 원가

당기 (단위 : 백만원)

	공시금액
매출원가에 포함된 재고자산의 원가	579,750

전기 (단위 : 백만원)

	공시금액
매출원가에 포함된 재고자산의 원가	608,538

재고자산 평가손실

재고자산 평가손실

당기 (단위 : 천원)

	공시금액
재고자산 평가손실	
재고자산 평가손실환입	34,748,902

전기 (단위 : 천원)

	공시금액
재고자산 평가손실	35,720,143
재고자산 평가손실환입	

8. 기타유동자산

기타자산에 대한 공시

당기 (단위 : 천원)

	공시금액
유동선급금	1,795,591
유동선급비용	37,419,986
유동선급제세	136,039
기타유동자산 합계	39,351,616

전기 (단위 : 천원)

	공시금액
유동선급금	1,662,115
유동선급비용	36,706,978
유동선급제세	189,762
기타유동자산 합계	38,558,855

9. 기타금융자산

기타금융자산 세부내역에 대한 공시

기타금융자산 세부내역에 대한 공시

당기 (단위 : 천원)

| | 금융자산, 범주 | | |

| | | |

	기타포괄손익-공정가치 측정 지분상품	기타포괄손익-공정가치 측정 채무상품	금융자산, 범주 합계
기초	34,038,863	5,095,580	39,134,443
취득	1,851,114	0	1,851,114
처분	(8,052)	0	(8,052)
대체			
평가손익	(9,296,214)	(22,135)	(9,318,349)
기말	26,585,711	5,073,445	31,659,156

전기 (단위 : 천원)

	기타포괄손익-공정가치 측정 지분상품	기타포괄손익-공정가치 측정 채무상품	금융자산, 범주 합계
기초	32,441,775	0	32,441,775
취득	0	5,000,000	5,000,000
처분			
대체	(150,339)	0	(150,339)
평가손익	1,747,427	95,580	1,843,007
기말	34,038,863	5,095,580	39,134,443

당기손익-공정가치 측정 금융자산 변동내역에 대한 공시

당기손익-공정가치 측정 금융자산 변동내역에 대한 공시

당기 (단위 : 천원)

	당기손익-공정가치측정 지분상품	당기손익-공정가치측정 채무상품	금융자산, 범주 합계
기초	33,002,949	4,928,885	37,931,834
취득			0
대체			
처분	(9,846,856)	0	(9,846,856)
평가손익 등	12,003,194	364,123	12,367,317
기말	35,159,287	5,293,008	40,452,295

전기 (단위 : 천원)

	당기손익-공정가치측정 지분상품	당기손익-공정가치측정 채무상품	금융자산, 범주 합계
기초	41,615,160	82,538,853	124,154,013
취득	0	4,308,360	4,308,360
대체	0	150,339	150,339
처분	0	(84,482,251)	(84,482,251)
평가손익 등	(8,612,211)	2,413,584	(6,198,627)
기말	33,002,949	4,928,885	37,931,834

10. 종속기업. 관계기업 및 공동기업 투자

(1) 당기말과 전기말 현재 종속기업, 관계기업 및 공동기업투자 현황은 다음과 같습니다.

(단위: 천원)

구 분	회사명	소재국가	결산월	주요 영업활동	당기말		전기말	
					지분율	장부금액	지분율	장부금액
종속기업	StarKist Co.	미국	12월	참치제품 가공 및 유통	100.00%	164,798,819	100.00%	164,798,819
	Sealand Trading Service, Co.	파나마	12월	운반선 운영	100.00%	7,930	100.00%	7,930
	Societe de Conserverie en Afrique S.A.(*1)	세네갈	12월	참치제품 가공 및 유통	60.00%	-	60.00%	-
	Bounty Seafood Ltd.(*2)	파푸아 뉴기니	12월	참치제품 가공 및 유통	100.00%	-	100.00%	-
	COMPAGNIE AFRICAINE DE PECHE AU SENEGAL(*3)	세네갈	12월	조업선 운영	49.00%	14,039	49.00%	14,039
	TUDO Fisheries Co., Pty., Ltd	투발루	12월	조업선 운영	100.00%	7,960	100.00%	7,960
	동원로엑스냉장(주)	한국	12월	창고 보관업	85.00%	13,030,779	85.00%	13,030,779
	동원로엑스(주)	한국	12월	창고 및 운송 관련 서비스업	100.00%	386,478,150	100.00%	386,478,150
	동원로엑스냉장투(주)	한국	12월	창고 보관업	85.00%	14,935,065	85.00%	14,935,065
	비아이디씨(주)	한국	12월	창고 및 운송 관련 서비스업	51.04%	37,719,838	51.04%	37,719,838
	케이스마트양식(주)	한국	12월	양식업	51.00%	3,000,000	51.00%	3,000,000
	농업회사법인 어석합자회사	한국	12월	곡물 및 종자 도매업	89.88%	5,124,273	89.88%	5,124,273
	(주)동원에프앤비	한국	12월	제조업 외	74.38%	370,271,022	74.38%	370,271,022
	동원시스템즈(주)보통주	한국	12월	제조업 외	71.03%	946,296,919	71.03%	946,296,919
	동원시스템즈(주)우선주	한국	12월	제조업 외	30.91%	2,139,178	30.91%	2,139,178
	동원건설산업(주)	한국	12월	건설업	100.00%	140,572,623	100.00%	140,572,623
	동원부산컨테이너터미널(주)	한국	12월	수상 화물 취급업	100.00%	42,763,000	100.00%	42,763,000
	동원기술투자(주)	한국	12월	금융 및 보험업	100.00%	30,000,000	100.00%	30,000,000
	동원신성장1호조합(*4)	한국	12월	금융업	30.00%	3,360,000	30.00%	1,530,000
	동원신성장2호조합(*5)	한국	12월	금융업	10.00%	1,020,000	10.00%	810,000
	메디스타 신기술투자조합(*6)	한국	12월	금융업	90.00%	8,760,000	-	-
	소 계					2,170,299,		2,159,499,

						595		595
관계기업	여수문화방송(주)	한국	12월	지상파 방송업	29.00%	11,021,332	29.00%	11,021,332
	소 계					11,021,332		11,021,332
공동기업	Kiribati and KT Fisheries Co., Ltd.(*7)	키리바시	12월	조업선 운영	51.00%	-	51.00%	-
합 계						2,181,320,927		2,170,520,927

(*1) 당사는 전기 이전에 상기 종속기업투자 전액에 대하여 종속기업투자손상차손 3,198백만원을 인식하였습니다.

(*2) 당사는 전기 이전에 상기 종속기업투자 전액에 대하여 종속기업투자손상차손 56백만원을 인식하였습니다.

(*3) 당사는 COMPAGNIE AFRICAINE DE PECHE AU SENEGAL에 대하여 과반 미만의 지분을 보유하고 있으나, 피투자자의 주요 경영진을 선임할 수 있으며, 다른 의결권 보유자와의 약정을 통해 과반 이상의 의결권을 행사할 수 있으므로 지배력이 있는 것으로 판단하였습니다.

(*4) 전기 중 동원신성장1호조합을 설립하였습니다. 당사는 동원신성장1호조합에 대하여 과반미만의 지분을 보유하고 있으나, 종속기업 보유 지분을 포함하여 지배력이 있는 것으로 판단하였습니다.

(*5) 전기 중 동원신성장2호조합을 설립하였습니다. 당사는 동원신성장2호조합에 대하여 과반미만의 지분을 보유하고 있으나, 종속기업 보유 지분을 포함하여 지배력이 있는 것으로 판단하였습니다.

(*6) 당기 중 메디스타 신기술투자조합을 설립하였습니다.

(*7) 당사는 2013년 중 키리바시 정부와 공동약정을 체결하고, Kiribati and KT Fisheries Co., Ltd.를 출자설립하였습니다. 당사의 피투자회사에 대한 지분율은 50%를 초과하나 피투자자의 이익에 유의적 영향을 미치는 의사결정을 이사회의 만장일치 사항으로 규정한 공동약정서에 따라 피투자회사는 기업회계기준서 제1111호에 따른 공동기업에 해당합니다. 당사는 전기 이전에 상기 공동기업투자 전액에 대하
여 공동기업투자손상차손 51백만원을 인식하였습니다.

(2) 당기와 전기 중 종속기업투자 및 관계기업투자의 변동내역은 다음과 같습니다.

(단위: 천원)

구 분	당 기		전 기	
	종속기업투자	관계기업투자	종속기업투자	관계기업투자
기초	2,159,499,595	11,021,332	2,133,159,595	11,021,332
취득(*1)	10,800,000	-	26,340,000	-
기말	2,170,299,595	11,021,332	2,159,499,595	11,021,332

(*1) 당기 중 동원신성장1호조합에 유상증자로 1,830백만원 및 동원신성장2호조합에 유상증자로 210백만원 추가 출자하였으며, 메디스타 신기술투자조합에 8,760백만원 신규 출자하였습니다. 전기 중 동원부산컨테이너터미널(주)에 대한 유상증자로 24,000백만원 및 동원신성장1호조합에 30백만원을 설립출자, 유상증자로 1,500백만원 추가 출자하였습니다. 또한 동원신성장2호조합에 10백만원을 설립출자, 유상증자로 800백만원 추가 출자하였습니다.

11. 계약자산 및 계약부채

고객과의 계약에서 생기는 수취채권 계약자산 계약부채의 장부금액

고객과의 계약에서 생기는 수취채권 계약자산 계약부채의 장부금액

당기 (단위 : 천원)

	공시금액
IT용역 계약자산	233,026
IT용역 계약부채	66,727
운송용역 계약부채	2,561,657
변동대가 계약부채	5,400,897
유동계약부채 합계	8,029,281

전기 (단위 : 천원)

	공시금액
IT용역 계약자산	1,161,048
IT용역 계약부채	821,966
운송용역 계약부채	2,715,757
변동대가 계약부채	6,054,076
유동계약부채 합계	9,591,799

기초 계약부채 잔액 중 인식한 수익에 대한 공시

기초 계약부채 잔액 중 인식한 수익에 대한 공시

당기 (단위 : 백만원)

	공시금액
기초 계약부채 잔액 중 인식한 수익	9,592

전기 (단위 : 백만원)

	공시금액
기초 계약부채 잔액 중 인식한 수익	11,464

12. 유형자산

유형자산에 대한 세부 정보 공시

유형자산에 대한 세부 정보 공시

당기 (단위 : 천원)

| | 유형자산 | | |

처분 및 폐기	0	0		0	0	0		0	0	0		0	0	0		0	(31,973,447)	31,845,985		(127,462)	(385,536)	375,978		(9,558)	0	0		0	(446,978)	165,442		(281,536)	0	0		0	(418,556)
감가상각비		0	0	0		(2,612,194)	44,494	(2,567,700)		(213,972)	0	(213,972)		(1,198,190)	0	(1,198,190)		(28,128,261)	0	(28,128,261)		(213,740)	0	(213,740)		(1,062,714)	0	(1,062,714)		(2,533,559)	9,359	(2,524,200)		0	0	0	(35,908,777)
대체	(4,327,411)	0		(4,327,411)	(6,478,703)	3,209,589		(3,269,114)	0	0		0	0	0		0	0	0		0	38,220	0		38,220	0	0		0	0	0		0	(38,219)	0		(38,219)	(7,596,524)
기말금액	65,821,141	0	0	65,821,141	76,888,272	(29,008,939)	(1,252,932)	46,626,401	9,526,896	(6,806,515)	0	2,720,381	30,765,626	(24,708,604)	0	6,057,022	354,397,021	(304,802,463)	0	49,594,558	1,989,991	(1,381,744)	0	608,247	15,408,680	(10,619,454)	0	4,789,226	27,401,467	(22,831,617)	(46,886)	4,522,964	28,417,611	0	0	28,417,611	209,157,552

전기

(단위 : 천원)

	유형자산																																				
	토지				건물				구축물				기계장치				선박				차량운반구				불류설비				비품				건설중인자산				유형자산 합계
	장부금액			장부금액 합계	장부금액			장부금액 합계	장부금액			장부금액 합계	장부금액			장부금액 합계	장부금액			장부금액 합계	장부금액			장부금액 합계	장부금액			장부금액 합계	장부금액			장부금액 합계	장부금액			장부금액 합계	
	취득원가	감가상각누계액 및 상각누계액	정부보조금		취득원가	감가상각누계액 및 상각누계액	정부보조금		취득원가	감가상각누계액 및 상각누계액	정부보조금		취득원가	감가상각누계액 및 상각누계액	정부보조금		취득원가	감가상각누계액 및 상각누계액	정부보조금		취득원가	감가상각누계액 및 상각누계액	정부보조금		취득원가	감가상각누계액 및 상각누계액	정부보조금		취득원가	감가상각누계액 및 상각누계액	정부보조금		취득원가	감가상각누계액 및 상각누계액	정부보조금		
기초금액	70,285,851	0	0	70,285,851	83,589,120	(26,754,840)	(1,341,920)	55,492,360	9,526,896	(6,372,157)	0	3,154,739	28,914,754	(22,254,036)	0	6,660,718	358,810,592	(285,914,035)	0	72,896,557	1,791,980	(1,293,366)	0	498,614	13,375,406	(8,559,190)	0	4,816,216	23,655,257	(17,898,718)	0	5,756,539	6,071,642	0	0	6,071,642	225,633,236
취득금액	0			0	68,951		0	68,951	0		0	0	271,978		0	271,978	15,740,300		0	15,740,300	29,858		0	29,858	512,674		0	512,674	2,310,364		(3,078)	2,307,286	760,007		0	760,007	19,691,054
처분 및 폐기	0	0		0	0	0		0	0	0		0	0	0		0	(8,250,507)	8,250,493		(14)	0	0		0	0	0		0	(12,595)	12,587		(8)	0	0		0	(22)
감가상각비		0	0	0		(2,951,336)	44,494	(2,906,842)		(220,386)	0	(220,386)		(1,256,378)	0	(1,256,378)		(30,856,645)	0	(30,856,645)		(250,616)	0	(250,616)		(997,550)	0	(997,550)		(2,577,369)	128	(2,577,241)		0	0	0	(39,065,658)
대체	(196,996)	0		(196,996)	(262,272)	99,842		(162,430)	0	0		0	0	0		0	0	0		0	0	0		0	1,033,455	0		1,033,455	864,045	0		864,045	(1,897,499)	0		(1,897,499)	(359,425)
기말금액	70,088,855	0	0	70,088,855	83,395,799	(29,606,334)	(1,297,426)	52,492,039	9,526,896	(6,592,543)	0	2,934,353	29,186,732	(23,510,414)	0	5,676,318	366,300,385	(308,520,187)	0	57,780,198	1,821,838	(1,543,982)	0	277,856	14,921,535	(9,556,740)	0	5,364,795	26,817,071	(20,463,500)	(2,950)	6,350,621	4,934,150	0	0	4,934,150	205,899,186

유형자산에서 투자부동산으로의 대체에 대한 공시

유형자산에서 투자부동산으로의 대체에 대한 공시

당기

(단위 : 백만원)

	공시금액
유형자산에서 투자부동산으로의 대체	7,597

전기

(단위 : 백만원)

	공시금액
유형자산에서 투자부동산으로의 대체	359

감가상각비의 기능별 배분

당기

(단위 : 백만원)

	매출원가	판매비와 일반관리비

감가상각비, 유형자산	35,265	644

전기 (단위 : 백만원)

	매출원가	판매비와 일반관리비
감가상각비, 유형자산	38,419	647

담보제공자산

상기 유형자산 중 일부는 특수관계자의 차입과 관련하여 금융기관에 담보로 제공되어 있습니다. (주석34 참조)

유형자산의 발생하지 않은 자본적지출

유형자산의 발생하지 않은 자본적지출

(단위 : 백만원)

	공시금액
유형자산의 발생하지 않은 자본적지출 약정금액	39,839

13. 무형자산

무형자산에 대한 세부 정보 공시

무형자산에 대한 세부 정보 공시

당기 (단위 : 천원)

	영업권 이외의 무형자산									
	산업재산권			기타무형자산			시설이용권			영업권 이외의 무형자산 합계
	장부금액		장부금액 합계	장부금액		장부금액 합계	장부금액		장부금액 합계	
	취득원가	감가상각누계액, 상각누계액 및 손상차손누계액		취득원가	감가상각누계액, 상각누계액 및 손상차손누계액		취득원가	감가상각누계액, 상각누계액 및 손상차손누계액		
기초금액	607,167	(139,567)	467,600	8,222,394	(1,257,813)	6,964,581	5,137,534	(443,201)	4,694,333	12,126,513
취득금액										
처분금액	0		0	0		0	(267,594)		(267,594)	(267,594)
상각비		(2,557)	(2,557)		0	0		0	0	(2,557)
기말금액	607,167	(142,125)	465,042	8,222,394	(1,257,813)	6,964,581	4,869,940	(443,201)	4,426,739	11,856,362

전기 (단위 : 천원)

	영업권 이외의 무형자산									
	산업재산권			기타무형자산			시설이용권			영업권 이외의 무형자산 합계
	장부금액		장부금액 합계	장부금액		장부금액 합계	장부금액		장부금액 합계	
	취득원가	감가상각누계액, 상각누계액 및 손상차손누계액		취득원가	감가상각누계액, 상각누계액 및 손상차손누계액		취득원가	감가상각누계액, 상각누계액 및 손상차손누계액		
기초금액	607,167	(136,914)	470,253	8,222,394	(1,257,813)	6,964,581	4,910,579	(443,201)	4,467,378	11,902,212
취득금액	0		0	0		0	226,955		226,955	226,955
처분금액										
상각비		(2,653)	(2,653)		0	0		0	0	(2,653)
기말금액	607,167	(139,567)	467,600	8,222,394	(1,257,813)	6,964,581	5,137,534	(443,201)	4,694,333	12,126,513

무형자산상각비의 기능별 배분

당기 (단위 : 백만원)

	판매비와 일반관리비
상각비	3

전기 (단위 : 백만원)

	판매비와 일반관리비
상각비	3

내용연수가 비한정인 무형자산에 대한 공시

비한정 내용연수 무형자산의 손상평가
당사는 기타의무형자산의 회수가능액을 사용가치의 계산에 기초하여 결정하였으며,시설이용권의 회수가능액은 순공정가치로 측정하였습니다. 당사는 비한정 내용연수 무형자산의 회수가능가액이 기초한 주요 가정치가 가능성이 어느 정도 있는 범위에서 변동되더라도 비한정 내용연수 무형자산의 장부금액이 회수가능액을 초과하지 않을 것으로 판단하였습니다.

14. 투자부동산

투자부동산에 대한 세부 정보 공시

투자부동산에 대한 세부 정보 공시

당기 (단위 : 천원)

	투자부동산						
	토지			건물			투자부동산 합계
	장부금액		장부금액 합계	장부금액		장부금액 합계	
	취득원가	감가상각누계액 및 상각누계액		취득원가	감가상각누계액 및 상각누계액		
기초금액	152,420,540	0	152,420,540	136,864,257	(48,691,250)	88,173,007	240,593,547
취득금액	59,401		59,401	0		0	59,401
처분금액	(9,527)		(9,527)	0		0	(9,527)
감가상각비		0	0		(3,779,124)	(3,779,124)	(3,779,124)
대체	4,327,411	0	4,327,411	6,478,703	(3,209,589)	3,269,114	7,596,525
기말금액	156,797,825	0	156,797,825	143,342,960	(55,679,964)	87,662,996	244,460,821
비고							대체 - 당기와 전기 중 유형자산에서 투자부동산으로 대체된 금액입니다.

전기 (단위 : 천원)

	투자부동산						
	토지			건물			투자부동산 합계
	장부금액		장부금액 합계	장부금액		장부금액 합계	
	취득원가	감가상각누계액 및 상각누계액		취득원가	감가상각누계액 및 상각누계액		
기초금액	152,223,544	0	152,223,544	136,601,987	(45,151,763)	91,450,224	243,673,768
취득금액	0		0	0		0	0
처분금액	0		0	0		0	0
감가상각비		0	0		(3,439,645)	(3,439,645)	(3,439,645)
대체	196,996	0	196,996	262,270	(99,842)	162,428	359,424
기말금액	152,420,540	0	152,420,540	136,864,257	(48,691,250)	88,173,007	240,593,547
비고							대체 - 당기와 전기 중 유형자산에서 투자부동산으로 대체된 금액입니다.

투자부동산의 공정가치 및 장부금액에 대한 공시

투자부동산의 공정가치 및 장부금액에 대한 공시

(단위 : 천원)

	장부금액	장부금액 합계
	총장부금액	
	측정 전체	
	공정가치	
토지와 건물, 투자부동산	408,619,643	244,460,821

투자부동산에서 발생한 임대수익, 순직접운영비용

투자부동산에서 발생한 임대수익, 순직접운영비용

당기 (단위 : 천원)

	공시금액
임대수익	22,565,155
운영비용	(14,820,604)

전기 (단위 : 천원)

	공시금액
임대수익	21,623,606
운영비용	(14,026,002)

담보제공 투자부동산에 대한 기술

상기 투자부동산 중 일부는 특수관계자의 차입과 관련하여 금융기관에 담보로 제공되어 있습니다 (주석34 참조).

15. 리스

사용권자산에 대한 양적 정보 공시

당사는 토지, 건물, 선박 및 차량운반구를 리스하고 있습니다. 당사가 리스이용자인 리스에 관련된 정보는 다음과 같습니다.

사용권자산에 대한 양적 정보 공시

당기 (단위 : 천원)

	토지	건물	선박	차량운반구	자산 합계
기초금액	9,601	2,209,539	7,853,477	5,081,845	15,154,462
사용권자산의 증가	0	231,870	0	535,971	767,841
사용권자산감가상각비	(2,680)	(804,850)	(2,199,531)	(2,244,452)	(5,251,513)
사용권자산의 감소	0	92	0	(123,381)	(123,289)
기말금액	6,921	1,636,651	5,653,946	3,249,983	10,547,501

전기 (단위 : 천원)

	토지	건물	선박	차량운반구	자산 합계

기초금액	12,280	2,428,211	6,298,745	1,118,580	9,857,816
사용권자산의 증가	0	446,342	3,715,697	6,615,432	10,777,471
사용권자산감가상각비	(2,679)	(665,014)	(2,160,965)	(2,376,002)	(5,204,660)
사용권자산의 감소	0	0	0	(276,165)	(276,165)
기말금액	9,601	2,209,539	7,853,477	5,081,845	15,154,462

사용권자산 감가상각비의 기능별 배분

사용권자산 감가상각비의 기능별 배분

당기 (단위 : 백만원)

	매출원가	판매비와 관리비
감가상각비, 사용권자산	4,873	378

전기 (단위 : 백만원)

	매출원가	판매비와 관리비
감가상각비, 사용권자산	4,825	379

리스부채에 대한 양적 정보 공시

리스부채에 대한 양적 정보 공시

당기 (단위 : 천원)

	공시금액
기초금액	15,193,051
취득(신규및갱신)	767,841
리스부채에 대한 이자비용	550,113
지급	(5,832,732)
기타 변동에 따른 증가(감소), 리스부채	(131,604)
기말금액	10,546,669
비고	기타 금액은 리스 제각 금액등으로 구성되어 있습니다.

전기 (단위 : 천원)

	공시금액
기초금액	9,976,891
취득(신규및갱신)	10,721,673
리스부채에 대한 이자비용	573,532
지급	(5,750,459)
기타 변동에 따른 증가(감소), 리스부채	(328,586)
기말금액	15,193,051
비고	기타 금액은 리스 제각 금액등으로 구성되어 있습니다.

리스인식면제 비용 및 리스현금유출액

리스인식면제 비용 및 리스현금유출액

당기 (단위 : 백만원)

	공시금액
리스의 총 현금유출	10,371
단기리스에 발생한 현금유출	4,435
소액자산 리스에서 발생한 현금유출	102

전기 (단위 : 백만원)

	공시금액
리스의 총 현금유출	7,031
단기리스에 발생한 현금유출	1,199
소액자산 리스에서 발생한 현금유출	81

리스부채 만기분석에 대한 공시

당기말과 전기말 현재 리스부채의 잔존계약만기에 따른 만기분석 내용은 주석 36에서 설명하고 있습니다.

리스제공자의 리스 활동에 대한 추가 정보 공시

당사는 부동산을 리스로 제공하고 있습니다. 이러한 리스의 경우에 자산의 소유에 따른 위험과 보상의 대부분이 이전되지 않기 때문에 당사는 관련 리스를 운용리스로 분류하고 있습니다.

리스수익에 대한 공시

리스수익에 대한 공시

당기 (단위 : 백만원)

	공시금액
리스료수익	17,653

전기 (단위 : 백만원)

	공시금액
리스료수익	16,892

운용리스료의 만기분석 공시

운용리스료의 만기분석 공시

당기 (단위 : 천원)

	1년 이내	1년 초과 2년 이내	2년 초과 3년 이내	3년 초과 4년 이내	4년 초과 5년 이내	5년 초과	합계 구간 합계
받게 될 할인되지 않은 운용 리스료	17,357,080	12,424,286	192,893	86,523	8	0	30,060,790

전기 (단위 : 천원)

	1년 이내	1년 초과 2년 이내	2년 초과 3년 이내	3년 초과 4년 이내	4년 초과 5년 이내	5년 초과	합계 구간 합계
받게 될 할인되지 않은 운용 리스료	16,568,640	12,871,891	12,322,749	226,194	86,972	16	42,076,462

16. 정부보조금

정부보조금에 대한 회계정책에 대한 기술

(1) 당사는 2008년 12월 5일자로 중소기업 직업훈련 사업과 관련하여 한국산업인력공단과 협약을 체결하였습니다. 당사는 당기말까지 동 사업과 관련하여 4,011백만원을 수령하여 1,371백만원은 유형자산 취득에 사용하였고, 2,635백만원을 관련비용과 상계하였으며, 당기말 현재 사용 후 잔액 4백만원을 예수금으로 계상하고 있습니다. 또한, 유형자산 취득에 사용한 정부보조금은 유형자산의 차감항목으로 계상하고 있으며, 취득자산의 내용연수에 걸쳐 감가상각비와 상계하고 있습니다. 한편, 당기 중 비용과 상계한 정부보조금은 59백만원입니다.

(2) 당사는 2016년 8월 10일자로 근로복지공단과 직장어린이집 설치비용에 대한 지원협약을 체결하였습니다. 당사는 당기말까지 동 사업과 관련하여 650백만원을 수령하였으며, 전액 유형자산 취득에 사용하였습니다. 당기말 현재 유형자산의 취득에 관련한 정부보조금은 유형자산의 차감항목으로 계상하고 있으며, 취득자산의 내용연수에 걸쳐 감가상각비 및 소요비용과 상계하고 있습니다. 한편, 당기 중 비용과 상계한 정부보조금은 15백만원입니다.

(3) 당사는 2023년 8월 11일자로 국제공동기술개발과 관련하여 한국산업기술진흥원과 협약을 체결하였습니다. 당사는 당기말까지 동 연구와 관련하여 627백만원을 수령하여, 56백만원은 유형자산 취득에 사용하였고, 570백만원을 관련비용과 상계하였습니다. 또한, 유형자산 취득에 사용한 정부보조금은 유형자산의 차감항목으로 계상하고 있으며, 취득자산의 내용연수에 걸쳐 감가상각비와 상계하고 있습니다. 한편,당기 중 비용과 상계한 정부보조금은 383백만원입니다.

17. 매입채무 및 기타채무

매입채무 및 기타채무

당기 (단위 : 천원)

	공시금액
유동매입채무	57,956,747
유동미지급금	25,455,502
유동미지급비용	41,245,605
유동보증금	2,929,478
매입채무 및 기타유동채무 합계	127,587,332
비유동매입채무	0
비유동미지급금	0
비유동미지급비용	0
비유동보증금	13,598,639
매입채무 및 기타비유동채무 합계	13,598,639

전기 (단위 : 천원)

	공시금액
유동매입채무	62,773,758
유동미지급금	20,896,633
유동미지급비용	44,850,886
유동보증금	569,562
매입채무 및 기타유동채무 합계	129,090,839

비유동매입채무	0
비유동미지급금	0
비유동미지급비용	0
비유동보증금	15,213,229
매입채무 및 기타비유동채무 합계	15,213,229

18. 기타유동부채

기타부채에 대한 공시

당기 (단위 : 천원)

	공시금액
단기선수수익	27,783
단기예수금	3,055,942
단기선수금	144,708
기타 유동부채 합계	3,228,433

전기 (단위 : 천원)

	공시금액
단기선수수익	71,533
단기예수금	2,277,641
단기선수금	431,759
기타 유동부채 합계	2,780,933

19. 퇴직급여제도

종업원급여비용의 분류

종업원급여비용의 분류

당기 (단위 : 천원)

	공시금액
확정기여형 퇴직급여제도 관련비용	876,463
확정급여형 퇴직급여제도 관련비용	6,832,848

전기 (단위 : 천원)

	공시금액
확정기여형 퇴직급여제도 관련비용	807,608
확정급여형 퇴직급여제도 관련비용	3,090,861

순확정급여부채(자산)에 대한 공시

순확정급여부채(자산)에 대한 공시

당기 (단위 : 천원)

	확정급여채무의 현재가치	사외적립자산	순확정급여부채(자산) 합계

기초 순확정급여부채(자산)	23,424,788	(26,425,678)	(3,000,890)
당기근무원가	7,044,612	0	7,044,612
이자원가(수익)	845,099	(1,056,863)	(211,764)
인구통계적가정의 변동에서 발생하는 보험수리적손실(이익), 순 확정급여부채(자산)	(1,614)	0	(1,614)
재무적 가정의 변동에서 발생하는 보험수리적손실(이익), 순 확정급여부채(자산)	701,967	0	701,967
경험조정에서 발생하는 보험수리적 손실(이익), 순확정급여부채(자산)	1,043,512	0	1,043,512
사외적립자산 이익	0	1,060,040	1,060,040
관계회사전입액	439,187	(439,187)	0
관계회사전출액	(626,296)	688,465	62,169
납부한 기여금	0	(6,000,000)	(6,000,000)
급여 지급	(3,337,232)	3,126,104	(211,128)
기말 순확정급여부채(자산)	29,534,023	(29,047,119)	486,904

전기 (단위 : 천원)

	확정급여채무의 현재가치	사외적립자산	순확정급여부채(자산) 합계
기초 순확정급여부채(자산)	22,761,352	(22,266,039)	495,313
당기근무원가	3,652,998	0	3,652,998
이자원가(수익)	564,217	(1,126,354)	(562,137)
인구통계적가정의 변동에서 발생하는 보험수리적손실(이익), 순 확정급여부채(자산)	26,358	0	26,358
재무적 가정의 변동에서 발생하는 보험수리적손실(이익), 순 확정급여부채(자산)	858,942	0	858,942
경험조정에서 발생하는 보험수리적 손실(이익), 순확정급여부채(자산)	2,267,736	0	2,267,736
사외적립자산 이익	0	(469,573)	(469,573)
관계회사전입액	0	0	0

관계회사전출액	(2,654,579)	441,200	(2,213,379)
납부한 기여금	0	(6,400,000)	(6,400,000)
급여 지급	(4,052,236)	3,395,088	(657,148)
기말 순확정급여부채(자산)	23,424,788	(26,425,678)	(3,000,890)

사외적립자산의 공정가치에 대한 공시

사외적립자산의 공정가치에 대한 공시

당기 (단위 : 천원)

	공시금액
정기예금 등	29,047,120

전기 (단위 : 천원)

	공시금액
정기예금 등	26,425,678

기타장기종업원급여부채 변동내역에 대한 공시

기타장기종업원급여부채 변동내역에 대한 공시

당기 (단위 : 천원)

	공시금액
기초 장기종업원급여충당부채	109,563
증감	97,334
지급	(32,200)
기말 장기종업원급여충당부채	174,697

전기 (단위 : 천원)

	공시금액
기초 장기종업원급여충당부채	89,540
증감	55,523
지급	(35,500)
기말 장기종업원급여충당부채	109,563

보험수리적가정에 대한 공시

보험수리적가정에 대한 공시

당기

	공시금액
할인율에 대한 보험수리적 가정	0.0342
미래임금상승률에 대한 보험수리적 가정	0.0458

전기

	공시금액

할인율에 대한 보험수리적 가정	0.0404
미래임금상승률에 대한 보험수리적 가정	0.0451

보험수리적가정의 민감도분석에 대한 공시

민감도분석은 제도에서 발생할 것으로 기대되는 모든 현금흐름의 분산을 고려하지는않았으나, 사용된 가정에 대한 민감도의 근사치를 제공하고 있습니다.

보험수리적가정의 민감도분석에 대한 공시

(단위 : 천원)

	할인율	미래임금상승률
보험수리적가정의 합리적인 범위 내에서의 발생가능한 증가율	0.01	0.01
보험수리적가정의 합리적인 범위 내에서의 발생가능한 증가로 인한 확정급여부채의 증가(감소)	(1,017,746)	1,110,774
보험수리적가정의 합리적인 범위 내에서의 발생가능한 감소율	0.01	0.01
보험수리적가정의 합리적인 범위 내에서의 발생가능한 감소로 인한 확정급여채무의 증가(감소)	1,110,180	(1,036,350)

확정급여채무의 만기구성에 대한 정보의 공시

확정급여채무의 만기구성에 대한 정보의 공시

(단위 : 천원)

	1년 이내	1년 초과 2년 이내	2년 초과 5년 이내	5년 초과 10년 이내	10년 초과	구간 합계
급여지급액	5,332,070	7,836,461	11,787,621	4,745,608	4,194,970	33,896,730
확정급여채무의 가중평균만기						3년9개월

다음 연차보고기간 회계연도의 예상기여금

다음 연차보고기간 회계연도의 예상기여금

(단위 : 백만원)

	공시금액
예상 기여금	3,903

20. 차입금

차입금에 대한 세부내역

차입금에 대한 세부내역

당기

(단위 : 천원)

	원화대출	외화대출
단기차입금	158,800,000	

유동성장기차입금	0	
장기차입금	100,000,000	

전기 (단위 : 천원)

	원화대출	외화대출
단기차입금	347,300,000	
유동성장기차입금	34,900,000	
장기차입금	100,000,000	

차입금에 대한 세부 정보

당기 (단위 : 천원)

	미쓰비시은행 원화자금대출	수출입은행 일반자금대출	수출입은행 일반자금대출	스미토모은행, 원화자금대출	스미토모은행, 원화자금대출	농협은행 일반자금대출	우리은행 일반자금대출	미즈호은행 일반자금대출	중국은행 일반자금대출	산업은행 일반자금대출	신한은행 일반자금대출	신한은행 일반자금대출	국민은행 일반자금대출	수협은행 일반자금대출	수협은행 일반자금대출	농협은행 시설자금	차입금명칭 합계
차입금, 기준이자율		수은채(3M)	수은채(3M)	CD(3M)	CD(3M)					산금채(6M)	CD(3M)	고시금리					
차입금, 기준이자율 조정		0.0034	0.0035	0.0070	0.0070					0.0103	0.0090	0.0042		0.0200	0.0200		
차입금, 만기		2025.10.17	2025.09.24	2025.03.10	2025.04.04					2025.08.23	2025.03.28	2025.05.15		2025.04.19	2025.07.28		
단기차입금	0	30,000,000	15,000,000	19,800,000	14,000,000	0	0	0	0	10,000,000	20,000,000	30,000,000	0	10,000,000	10,000,000	0	158,800,000

전기 (단위 : 천원)

	미쓰비시은행 원화자금대출	수출입은행 일반자금대출	수출입은행 일반자금대출	스미토모은행, 원화자금대출	스미토모은행, 원화자금대출	농협은행 일반자금대출	우리은행 일반자금대출	미즈호은행 일반자금대출	중국은행 일반자금대출	산업은행 일반자금대출	신한은행 일반자금대출	신한은행 일반자금대출	국민은행 일반자금대출	수협은행 일반자금대출	수협은행 일반자금대출	농협은행 시설자금	차입금명칭 합계
차입금, 기준이자율																	
차입금, 기준이자율 조정																	
차입금, 만기																	
단기차입금	33,500,000	30,000,000	0	19,800,000	14,000,000	10,000,000	30,000,000	30,000,000	20,000,000	40,000,000	60,000,000	0	30,000,000	10,000,000	0	20,000,000	347,300,000

원화장기차입금의 세부내역에 대한 공시

원화장기차입금의 세부내역에 대한 공시

당기 (단위 : 천원)

	국민은행, 시설자금	중국은행, 운영자금	차입금명칭 합계
차입금, 기준이자율		CD(3M)	
차입금, 기준이자율 조정		0.0100	
차입금, 만기		2026.10.19	
장기차입금(유동성포함)	0	100,000,000	100,000,000
유동성대체			0
장기차입금			100,000,000

전기 (단위 : 천원)

	국민은행, 시설자금	중국은행, 운영자금	차입금명칭 합계
차입금, 기준이자율			
차입금, 기준이자율 조정			

차입금, 만기			
장기차입금(유동성포함)	34,900,000	100,000,000	134,900,000
유동성대체			(34,900,000)
장기차입금			100,000,000

21. 사채

사채에 대한 세부내역

사채에 대한 세부내역

당기 (단위 : 천원)

	공시금액
유동성사채 명목금액	40,000,000
유동성사채할인발행차금	(1,697)
유동성사채	39,998,303
사채 명목금액	460,000,000
사채할인발행차금	(779,153)
사채	459,220,847

전기 (단위 : 천원)

	공시금액
유동성사채 명목금액	290,000,000
유동성사채할인발행차금	(156,366)
유동성사채	289,843,634
사채 명목금액	430,000,000
사채할인발행차금	(894,856)
사채	429,105,144

사채에 대한 세부 정보 공시

당기 (단위 : 천원)

	차입금명칭									차입금명칭 합계
	구분									
	제 31-2회 공모사채	제 31-3회 공모사채	제 32-2회 공모사채	제 33-1회 공모사채	제 33-2회 공모사채	제 36회 공모사채	제 37-1회 공모사채	제 37-2회 공모사채	제 38회 공모사채	
사채, 발행일	2019.06.27	2019.06.27	2020.01.23	2021.05.27	2021.05.27	2021.09.13	2023.07.19	2023.07.19	2024.09.05	
사채, 만기	2024.06.27	2026.06.26	2025.01.23	2024.05.27	2026.05.27	2024.09.13	2026.07.17	2028.07.19	2027.09.03	
사채, 이자율	0.0000	0.0214	0.0198	0.0000	0.0206	0.0000	0.0435	0.0453	0.0342	
사채	0	40,000,000	40,000,000	0	80,000,000	0	150,000,000	120,000,000	70,000,000	500,000,000
유동성대체										(40,000,000)
사채할인발행차금										(779,153)
사채										459,220,847

전기 (단위 : 천원)

	차입금명칭									차입금명칭 합계
	구분									
	제 31-2회 공모사채	제 31-3회 공모사채	제 32-2회 공모사채	제 33-1회 공모사채	제 33-2회 공모사채	제 36회 공모사채	제 37-1회 공모사채	제 37-2회 공모사채	제 38회 공모사채	
사채, 발행일										
사채, 만기										
사채, 이자율										

사채	90,000,000	40,000,000	40,000,000	100,000,000	80,000,000	100,000,000	150,000,000	120,000,000	0	720,000,000
유동성대체										(290,000,000)
사채할인발행차금										(894,856)
사채										429,105,144

사채할인차금 변동내역에 대한 공시

사채할인차금 변동내역에 대한 공시

(단위 : 천원)

	공시금액
기초 유동성사채할인발행차금	(156,366)
유동성사채할인발행차금 증가	0
유동성사채할인발행차금 유동성대체	(29,226)
유동성사채할인발행차금 당기상각	183,895
기말 유동성사채할인발행차금	(1,697)
기초 사채할인발행차금	(894,856)
사채할인발행차금 증가	(210,812)
사채할인발행차금 유동성대체	29,226
사채할인발행차금 당기상각	297,289
기말 사채할인발행차금	(779,153)

22. 파생상품

별도재무제표 주주간계약

당사는 2020년에 동원로엑스냉장투(주)를 설립하였으며, 이 과정에서 회사 설립에 함께 참여한 Inter Oceanic Holdings, LLC.와 별도의 주주간 계약을 체결하였습니다.당기말 현재 ?Inter Oceanic Holdings, LLC.는 동원로엑스냉장투(주)의 보통주 262,500주를 보유하고 있습니다.

별도재무제표 주주간계약

	전체 종속기업	
	동원로엑스냉장투(주)	
	Inter Oceanic Holdings LLC 보유 풋옵션	당사 보유 콜옵션
계약의 종류	주주간 계약에 의한 주식 매도 및 매수청구권	주주간 계약에 의한 주식 매도 및 매수청구권
계약 당사자 (의무자)	동원산업(주) 또는 동원산업(주)가 지정하는 제3자	Inter Oceanic Holdings, LLC.
계약 당사자 (권리자)	Inter Oceanic Holdings, LLC.	동원산업(주) 또는 동원산업(주)가 지정하는 제3자
대상주식	동원로엑스냉장투(주) 보통주 262,500주	동원로엑스냉장투(주) 보통주 262,500주
계약체결일	2020-04-01	2020-04-01

행사시기	인수일("최초투자일")로부터 5년이 되는 날로부터 10년이 되는 날 이내	인수일("최초투자일")로부터 5년이 되는 날로부터 10년이 되는 날 이내
행사금액	인수일로부터 풋옵션을 행사하는 날까지 연5%의 복리에 따라 계산한 이자금액을 가산한 금액에서 동 기간동안 지급된 배당을 차감한 금액	인수일로부터 콜옵션을 행사하는 날까지 연7.5%의 복리에 따라 계산한 이자금액을 가산한 금액에서 동 기간동안 지급된 배당을 차감한 금액
계약조건	"Inter Oceanic Holdings, LLC."는 보유하고 있는 동원로엑스냉장투(주)의 보통주 262,500주를 일정한 조건에 따라 "동원산업(주)"에게 매수하여 줄것을 요구할 수 있는 권리 ("매도청구권")를 가짐	"동원산업(주)"는 보유하고 있는 동원로엑스냉장투(주)의 보통주 262,500주를 일정한 조건에 따라 "Inter Oceanic Holdings, LLC."에게 매도할 것을 요구할 수 있는 권리 ("매수청구권")를 가짐
회계처리	당사는 Inter Oceanic Holdings, LLC.가 보유한 매도청구권이 파생상품의 요건을 충족하는 것으로 판단하여, 매도청구권의 공정가치를 금융부채로 인식하였습니다. 매도청구권의 공정가치는 이항모형을 이용하여 결정되었으며, 당사는 당기말과 전기말현재 매도청구권 공정가치 1,090,837천원 및 722,970천원을 파생상품부채로 인식하였습니다. 이와 관련하여 당기 중 인식한 파생상품평가손실은 367,868천원입니다.	

23. 수익

수익의 종류에 대한 공시

당사의 주요 수익은 수산물어획 및 판매, 수산물가공 및 판매 등 입니다. 이외 수익은 부동산 임대수익과 배당수익이 있습니다.

수익의 종류에 대한 공시

당기 (단위 : 천원)

	공시금액
고객과의 계약에서 생기는 수익	992,711,140
부동산임대수익	22,565,155
배당수익(매출액)	64,138,337
수익 합계	1,079,414,632

전기 (단위 : 천원)

	공시금액
고객과의 계약에서 생기는 수익	992,478,653
부동산임대수익	21,623,606
배당수익(매출액)	76,055,618
수익 합계	1,090,157,877

고객과의 계약에서 생기는 수익의 구분에 대한 공시

고객과의 계약에서 생기는 수익의 구분에 대한 공시

당기 (단위 : 천원)

	공시금액
어획물매출액	269,261,048
제상품매출액	488,991,481
물류매출액	19,952,436
기타수익(매출액)	214,506,175
고객과의 계약에서 생기는 수익 합계	992,711,140

전기 (단위 : 천원)

	공시금액
어획물매출액	273,685,359
제상품매출액	477,335,171
물류매출액	21,300,886
기타수익(매출액)	220,157,237
고객과의 계약에서 생기는 수익 합계	992,478,653

수행의무에 대한 공시

수행의무에 대한 공시

당기 (단위 : 천원)

	한 시점에 이행하는 수행의무	기간에 걸쳐 이행하는 수행의무	수행의무 합계
고객과의 계약에서 생기는 수익	802,341,248	190,369,892	992,711,140

전기 (단위 : 천원)

	한 시점에 이행하는 수행의무	기간에 걸쳐 이행하는 수행의무	수행의무 합계
고객과의 계약에서 생기는 수익	805,617,376	186,861,277	992,478,653

10퍼센트 이상을 차지하는 고객에 대한 매출액 공시

10퍼센트 이상을 차지하는 고객에 대한 매출액 공시

당기 (단위 : 백만원)

	공시금액
10퍼센트 이상을 차지하는 고객의 매출액	181,821

전기 (단위 : 백만원)

	공시금액
10퍼센트 이상을 차지하는 고객의 매출액	166,649

24. 비용의 성격별 분류

비용의 성격별 분류 공시

당기 (단위 : 천원)

	공시금액
재고자산의 변동	34,014,367
원부재료의 사용액	145,429,693
상품의 매입	400,305,698
종업원급여비용	101,340,305
감가상각비와 상각비	44,941,972
운반비	67,479,805
지급수수료	57,492,772
기타 비용	99,858,813
성격별 비용 합계	950,863,425

전기 (단위 : 천원)

	공시금액
재고자산의 변동	(41,678,943)
원부재료의 사용액	148,211,455
상품의 매입	502,005,905
종업원급여비용	98,121,543
감가상각비와 상각비	47,712,617
운반비	74,433,947
지급수수료	45,319,929
기타 비용	89,255,355
성격별 비용 합계	963,381,808

25. 판매비와 관리비

판매비와관리비에 대한 공시

당기 (단위 : 천원)

	공시금액
급여, 판관비	19,601,259
퇴직급여, 판관비	4,893,592

복리후생비, 판관비	2,323,119
여비교통비, 판관비	1,039,695
통신비, 판관비	193,078
수도광열비, 판관비	8,088
지급수수료, 판관비	10,997,217
차량유지비, 판관비	209,701
도서인쇄비, 판관비	50,806
소모품비, 판관비	1,278,769
교육훈련비, 판관비	274,110
세금과공과, 판관비	2,126,274
임차료, 판관비	207,730
감가상각비, 판관비	1,021,868
무형자산상각비, 판관비	2,557
수선비, 판관비	13,335
보험료, 판관비	495,486
접대비, 판관비	1,054,906
광고선전비, 판관비	2,049,586
포장비, 판관비	150,877
운반비, 판관비	13,307,213
대손상각비(대손충당금환입), 판관비	4,932,751
기타판매비와관리비	333
판매비와관리비 합계	66,232,350

전기 (단위 : 천원)

	공시금액
급여, 판관비	20,957,809
퇴직급여, 판관비	1,260,613
복리후생비, 판관비	2,433,472
여비교통비, 판관비	1,211,409
통신비, 판관비	194,058
수도광열비, 판관비	9,286
지급수수료, 판관비	12,669,369
차량유지비, 판관비	249,624
도서인쇄비, 판관비	66,360
소모품비, 판관비	1,228,965
교육훈련비, 판관비	294,934
세금과공과, 판관비	1,962,406
임차료, 판관비	163,008
감가상각비, 판관비	1,026,358

무형자산상각비, 판관비	2,653
수선비, 판관비	92,162
보험료, 판관비	563,233
접대비, 판관비	1,095,899
광고선전비, 판관비	1,724,972
포장비, 판관비	86,598
운반비, 판관비	14,990,031
대손상각비(대손충당금환입), 판관비	(3,538,325)
기타판매비와관리비	6,181
판매비와관리비 합계	58,751,075

26. 순금융수익(비용)

금융수익 및 금융비용

당기 (단위 : 천원)

	공시금액
이자수익(금융수익)	11,881,527
배당금수익(금융수익)	1,037,084
당기손익인식금융자산평가이익(금융수익)	12,902,022
합계 : 금융수익	25,820,633
이자비용(금융원가)	(35,166,208)
파생상품평가손실(금융원가)	(367,868)
당기손익인식금융자산평가손실(금융원가)	(841,124)
합계 : 금융원가	(36,375,200)
순금융수익(비용)	(10,554,567)

전기 (단위 : 천원)

	공시금액
이자수익(금융수익)	10,752,995
배당금수익(금융수익)	1,160,316
당기손익인식금융자산평가이익(금융수익)	2,799,766
합계 : 금융수익	14,713,077
이자비용(금융원가)	(37,222,753)
파생상품평가손실(금융원가)	(246,993)
당기손익인식금융자산평가손실(금융원가)	(8,969,801)
합계 : 금융원가	(46,439,547)
순금융수익(비용)	(31,726,470)

금융상품의 범주별 손익의 공시

금융상품의 범주별 손익의 공시

당기 (단위 : 천원)

	자산과 부채									
	금융자산, 범주						금융부채, 범주			자산과 부채 합계
	상각후원가로 측정하는 금융자산	파생상품자산 및 부채	당기손익-공정가치 측정 채무상품	당기손익-공정가치 측정 지분상품	기타포괄손익-공정가치 측정 채무상품	기타포괄손익-공정가치 측정 지분상품	상각후원가 측정 금융부채 및 리스부채	금융보증계약부채	리스부채	
이자수익(금융수익)	10,965,009	0	276,472	0	360,000	0	0	280,047	0	11,881,528
배당금수익	0	0	0	440,384	0	536,380	0	0	0	976,764
파생상품평가및처분손익(금융손익)	0	(367,868)	0	0	0	0	0	0	0	(367,868)
금융자산평가및처분손익(금융손익)	0	0	57,703	12,003,194	0	0	0	0	0	12,060,897
이자비용(금융원가)	0	0	0	0	0	0	(34,616,095)	0	(550,113)	(35,166,208)
손상차손(환입) (금융손익)	(3,544,003)	0	0	0	0	0	0	0	0	(3,544,003)
외화환산손익(금융손익)	21,846,185	0	306,420	0	0	0	(16,922,682)	(949)	0	5,228,974
기타포괄손익-공정가치측정금융자산평가손익	0	0	0	0	(22,135)	(9,296,214)	0	0	0	(9,318,349)

전기 (단위 : 천원)

	자산과 부채									
	금융자산, 범주						금융부채, 범주			자산과 부채 합계
	상각후원가로 측정하는 금융자산	파생상품자산 및 부채	당기손익-공정가치 측정 채무상품	당기손익-공정가치 측정 지분상품	기타포괄손익-공정가치 측정 채무상품	기타포괄손익-공정가치 측정 지분상품	상각후원가 측정 금융부채 및 리스부채	금융보증계약부채	리스부채	
이자수익(금융수익)	10,677,047	0	75,948	0	0	0	0	0	0	10,752,995
배당금수익	0	0	0	655,156	0	463,400	0	0	0	1,118,556
파생상품평가및처분손익(금융손익)	0	(246,993)	0	0	0	0	0	0	0	(246,993)
금융자산평가및처분손익(금융손익)	0	0	2,442,175	(8,612,211)	0	0	0	0	0	(6,170,036)
이자비용(금융원가)	0	0	0	0	0	0	(36,649,221)	0	(573,532)	(37,222,753)
손상차손(환입) (금융손익)	3,643,990	0	0	0	0	0	0	0	0	3,643,990
외화환산손익(금융손익)	17,672,320	0	(28,590)	0	0	0	(19,175,004)	23,907	0	(1,507,367)
기타포괄손익-공정가치측정금융자산평가손익	0	0	0	0	95,580	1,747,427	0	0	0	1,843,007

27. 기타수익과 기타비용

기타수익 및 기타비용

당기 (단위 : 천원)

	공시금액
외환차익	11,435,455
외화환산이익	10,716,201
투자부동산처분이익	47,585
유형자산처분이익	817,533
무형자산처분이익	232,406
기타대손충당금환입	1,388,748

잡이익	13,973,417
기타수익 합계	38,611,345
외환차손	(12,172,045)
외화환산손실	(4,750,638)
유형자산처분손실	(195)
기부금	(113,600)
잡손실	(4,675,720)
기타손실 합계	(21,712,198)

전기 (단위 : 천원)

	공시금액
외환차익	16,447,535
외화환산이익	1,255,336
투자부동산처분이익	0
유형자산처분이익	0
무형자산처분이익	0
기타대손충당금환입	105,666
잡이익	330,119
기타수익 합계	18,138,656
외환차손	(17,441,658)
외화환산손실	(1,768,581)
유형자산처분손실	(22)
기부금	(375,617)
잡손실	(1,407,017)
기타손실 합계	(20,992,895)

28. 납입자본

주식의 분류에 대한 공시

주식의 분류에 대한 공시

당기 (단위 : 천원)

	보통주
수권주식수	200,000,000
주당 액면가액 (단위: 원)	1,000
총 발행주식수 (단위: 주)	36,021,895
자본금	36,021,895

전기 (단위 : 천원)

	보통주
수권주식수	200,000,000
주당 액면가액 (단위: 원)	1,000

총 발행주식수 (단위: 주)	46,482,665
자본금	46,482,665

자본금의 변동에 대한 공시

자본금의 변동에 대한 공시

당기 (단위 : 천원)

	공시금액
기초 자본금	46,482,665
자기주식 소각	(10,460,770)
기말 자본금	36,021,895

전기 (단위 : 천원)

	공시금액
기초 자본금	49,982,665
자기주식 소각	(3,500,000)
기말 자본금	46,482,665

주식발행초과금의 변동에 대한 공시

주식발행초과금의 변동에 대한 공시

당기 (단위 : 천원)

	공시금액
기초 주식발행초과금	1,529,609,548
자기주식 소각	0
기말 주식발행초과금	1,529,609,548

전기 (단위 : 천원)

	공시금액
기초 주식발행초과금	1,529,609,548
자기주식 소각	0
기말 주식발행초과금	1,529,609,548

29. 기타포괄손익누계액 및 기타자본

기타포괄손익 누계액

기타포괄손익 누계액

당기 (단위 : 천원)

	공시금액
순확정급여자산의 재측정요소	(11,868,303)

기타포괄손익-공정가치 측정 금융자산 평가손익 적립금	(6,442,553)
기타포괄손익누적액 합계	(18,310,856)

전기 (단위 : 천원)

	공시금액
순확정급여자산의 재측정요소	(9,690,791)
기타포괄손익-공정가치 측정 금융자산 평가손익 적립금	794,077
기타포괄손익누적액 합계	(8,896,714)

기타자본구성요소

당기 (단위 : 천원)

	공시금액
기타자본잉여금	325,418,232
자기주식	0
감자차손	(627,832,844)
기타자본구성요소 합계	(302,414,612)
비고	자기주식, 감자차손 - 당사는 2024년 1월 16일 이사회 결의에 따라, 자기주식을 전량 소각하였으며, 자기주식의 취득금액과 자기주식수에 해당하는 액면금액의 차이를 감자차손으로 인식하였습니다.

전기 (단위 : 천원)

	공시금액
기타자본잉여금	325,418,232
자기주식	(480,894,958)
감자차손	(157,398,656)
기타자본구성요소 합계	(312,875,382)
비고	

기타자본 변동내역에 대한 공시

기타자본 변동내역에 대한 공시

당기 (단위 : 천원)

	공시금액
기초 기타자본구성요소	(312,875,382)
자기주식 소각	10,460,770
자기주식의 취득	0
기말 기타자본구성요소	(302,414,612)

전기 (단위 : 천원)

	공시금액
기초 기타자본구성요소	(315,934,946)
자기주식 소각	3,500,000
자기주식의 취득	(440,436)
기말 기타자본구성요소	(312,875,382)

30. 이익잉여금

자본을 구성하는 적립금에 대한 공시

2

자본을 구성하는 적립금에 대한 공시

당기 (단위 : 천원)

	공시금액
법정적립금	23,241,333
임의적립금	843,443,232
미처분이익잉여금	114,722,821
이익잉여금 합계	981,407,386

전기 (단위 : 천원)

	공시금액
법정적립금	24,991,333
임의적립금	788,943,232
미처분이익잉여금	92,860,559
이익잉여금 합계	906,795,124

자본을 구성하는 각 적립금의 성격과 목적에 대한 기술

법정적립금은 이익준비금으로서 상법상 회사는 자본금의 50%에 달할 때까지 매결산기에 금전에 의한 이익배당액의 10% 이상을 이익준비금으로 적립하도록 규정되어 있습니다. 동 이익준비금은 현금으로 배당할 수 없으며, 주주총회의 결의에 의하여 이월결손금의 보전과 자본전입에만 사용될 수 있습니다.

이익잉여금의 변동에 대한 공시

미처분이익잉여금의 변동에 대한 공시

당기 (단위 : 천원)

	공시금액
기초 미처분이익잉여금	92,860,559
법정적립금의 적립	1,750,000
임의적립금의 적립	(54,500,000)
현금배당	(39,624,085)

당기순이익(손실)	114,236,347
기말 미처분이익잉여금	114,722,821

전기 (단위 : 천원)

	공시금액
기초 미처분이익잉여금	117,592,908
법정적립금의 적립	(15,797,230)
임의적립금의 적립	(61,500,000)
현금배당	(39,780,532)
당기순이익(손실)	92,345,413
기말 미처분이익잉여금	92,860,559

이익잉여금 처분계산서

당기 (단위 : 천원)

	공시금액
처분예정일	2025-03-26
처분확정일	
미처분이익잉여금	114,722,821
전기이월이익잉여금	486,474
당기순이익(손실)	114,236,347
임의적립금 등의 이입액	5,230,385
이익잉여금 처분액	(119,454,154)
법정적립금의 적립	(5,230,385)
임의적립금의 적립	81,100,000
현금배당	43,584,539
주당배당금 (단위: 원)	1,100
보통주 주당 배당률	1.1
차기이월 미처분이익잉여금	499,052

전기 (단위 : 천원)

	공시금액
처분예정일	
처분확정일	2024-03-28
미처분이익잉여금	92,860,559
전기이월이익잉여금	515,146
당기순이익(손실)	92,345,413
임의적립금 등의 이입액	1,750,000
이익잉여금 처분액	(94,124,085)
법정적립금의 적립	(1,750,000)
임의적립금의 적립	56,250,000

현금배당	39,624,085
주당배당금 (단위: 원)	1,100
보통주 주당 배당률	1.1
차기이월 미처분이익잉여금	486,474

31. 배당금

배당금에 대한 공시

당기 (단위 : 천원)

	보통주
발행주식수	46,482,665
자기주식수	10,460,770
배당주식수	36,021,895
주당 배당금 (단위: 원)	1,100
배당금 합계	39,624,085

전기 (단위 : 천원)

	보통주
발행주식수	49,982,665
자기주식수	13,818,545
배당주식수	36,164,120
주당 배당금 (단위: 원)	1,100
배당금 합계	39,780,532

지급될 배당금에 대한 공시

지급될 배당금에 대한 공시

(단위 : 천원)

	보통주
재무제표 발행승인일 전에 제안 또는 선언되었으나 당해 기간 동안에 소유주에 대한 분배금으로 인식되지 아니한 배당금	43,584,539
재무제표 발행승인일 전에 제안 또는 선언되었으나 당해 기간 동안에 소유주에 대한 분배금으로 인식되지 아니한 주당배당금	1,100
비고	2025년 3월 26일로 예정된 정기주주총회에 의안으로 상정될 예정입니다. 당기의 재무제표는 이러한 미지급배당금을 반영하고 있지 않습니다.

32. 주당이익

주당이익

주당이익

당기 (단위 : 원)

	보통주
당기순이익	114,236,346,736
가중평균유통보통주식수	39,624,084
기본주당이익 (단위: 원)	2,883

전기 (단위 : 원)

	보통주
당기순이익	92,345,412,625
가중평균유통보통주식수	39,676,111
기본주당이익 (단위: 원)	2,327

가중평균유통주식수

가중평균유통주식수 계산내역

당기

	보통주
기초 가중평균유통보통주식수	39,624,084
자기주식 취득	0
가중평균유통보통주식수	39,624,084
비고	보고기간 후 사건으로 당사는 10%의 무상증자를 실시하였으며 이는, 당기말 기준 1주당 액면금액 1,000원의 보통주 3,602,189주에 해당합니다. 당기 및 전기의 가중평균유통보통주식수 산정 시, 해당 무상증자효과를 반영하여 산정하였습니다.

전기

	보통주
기초 가중평균유통보통주식수	39,780,532
자기주식 취득	(104,421)
가중평균유통보통주식수	39,676,111
비고	

잠재적 보통주의 희석효과에 대한 설명

당사는 희석화대상 잠재적 보통주 등이 없으므로 희석주당이익은 기본주당이익과 일치합니다.

33. 법인세

법인세비용(수익)의 주요 구성요소

법인세비용(수익)의 주요 구성요소

당기 (단위 : 천원)

	공시금액

당기법인세비용(수익)	10,519,318
일시적차이로 인한 이연법인세비용	7,974,619
당기손익 이외로 인식된 법인세비용(수익)	2,708,112
과거기간의 당기법인세 조정	(542,608)
법인세비용(수익) 합계	20,659,441

전기 (단위 : 천원)

	공시금액
당기법인세비용(수익)	16,540,160
일시적차이로 인한 이연법인세비용	(7,843,740)
당기손익 이외로 인식된 법인세비용(수익)	187,758
과거기간의 당기법인세 조정	(9,034,230)
법인세비용(수익) 합계	(150,052)

기타포괄손익의 각 구성요소와 관련된 법인세

기타포괄손익의 각 구성요소와 관련된 법인세

당기 (단위 : 천원)

	공시금액
순확정급여부채(자산) 재측정요소(세전기타포괄손익)	(2,803,905)
순확정급여부채(자산) 재측정요소 법인세 효과	626,392
순확정급여부채(자산) 재측정요소(세후기타포괄손익)	(2,177,513)
기타포괄손익-공정가치측정금융자산평가손익(세전기타포괄손익)	(9,318,349)
기타포괄손익-공정가치측정금융자산평가손익 법인세 효과	2,081,719
기타포괄손익-공정가치측정금융자산평가손익(세후기타포괄손익)	(7,236,630)

전기 (단위 : 천원)

	공시금액
순확정급여부채(자산) 재측정요소(세전기타포괄손익)	(2,683,463)
순확정급여부채(자산) 재측정요소 법인세 효과	599,485
순확정급여부채(자산) 재측정요소(세후기타포괄손익)	(2,083,978)
기타포괄손익-공정가치측정금융자산평가손익(세전기타포괄손익)	1,843,007
기타포괄손익-공정가치측정금융자산평가손익 법인세 효과	(411,728)

기타포괄손익-공정가치측정금융자산평가손익(세후기타포괄손익)	1,431,279

회계이익에 적용세율을 곱하여 산출한 금액에 대한 조정

회계이익에 적용세율을 곱하여 산출한 금액에 대한 조정

당기 (단위 : 천원)

	공시금액
법인세비용차감전순이익	134,895,787
적용세율에 의한 법인세비용(수익)	30,698,927
비과세수익	(13,371,910)
비공제비용	992,033
세액공제	(589,486)
과거기간의 당기법인세 조정	(542,608)
기타	3,472,485
법인세비용(수익) 합계	20,659,441
가중평균세율	0.2276

전기 (단위 : 천원)

	공시금액
법인세비용차감전순이익	92,195,361
적용세율에 의한 법인세비용(수익)	21,008,928
비과세수익	(15,344,953)
비공제비용	760,927
세액공제	(709,203)
과거기간의 당기법인세 조정	(9,034,230)
기타	3,168,477
법인세비용(수익) 합계	(150,052)
가중평균세율	0.2278

일시적차이, 미사용 세무상 결손금과 미사용 세액공제에 대한 공시

당기말 현재 일시적차이의 법인세효과는 당해 일시적차이가 소멸되는 회계연도의 미래예상세율을 적용하여 계산하였습니다.

당사의 이연법인세자산과 이연법인세부채에 대해서 동일 과세당국이 부과하는 법인세이며 당사가 당기법인세자산과 당기법인세부채를 상계할 수 있는 법적으로 집행가능한 권리와 의도를 가지고 있는 경우에만 이연법인세자산과 이연법인세부채를 상계하여 재무상태표에 표시하였습니다.

일시적차이, 미사용 세무상 결손금과 미사용 세액공제에 대한 공시

당기 (단위 : 천원)

	일시적차이, 미사용 세무상 결손금과 미사용 세액공제																	일시적차이, 미사용 세무상 결손금과 미사용 세액공제 합계
	일시적차이																	
	매출채권 대손상각비	퇴직급여충당부채	무상주 등	재고자산 평가충당금	미지급비용	매도가능금융자산손상차손	기타포괄손익-공정가치 측정	당기손익-공정가치 측정 금융	금융보증부채	기타	퇴직연금운용자산	미수수익	일시상각충당금	토지압축기장충당금	유형자산재평가손익	감가상각비	관계기업투자자산	파생상품평가손익	

							금융자산	자산											
기초 이연법인세부채(자산)	(3,409,833)	(5,233,098)	(424,810)	(8,042,033)	(1,013,151)	(67,020)	(1,630,737)	(4,768,157)		(2,150,404)	5,036,601	114,768	143,231	336,494	20,611,998	2,146,812	375,193		2,025,854
당기손익 반영	(1,246,328)	(910,386)	0	7,762,905	119,209	0	30,147	1,704,322		224,912	1,294,693	4,772	2,761,650	0	973	(1,064,138)	0		10,682,731
기타포괄손익 반영	0	(389,580)	0	0	0	0	(2,081,719)	0		0	(236,813)	0	0	0	0	0	0		(2,708,112)
기말 이연법인세부채(자산)	(4,656,161)	(6,533,064)	(424,810)	(279,128)	(893,942)	(67,020)	(3,682,309)	(3,063,835)		(1,925,492)	6,094,481	119,540	2,904,881	336,494	20,612,971	1,082,674	375,193		10,000,473

전기

(단위 : 천원)

	원시적차이, 미사용 세무상 결손금과 미사용 세액공제																	원시적차이, 미사용 세무상 결손금과 미사용 세액공제 합계
	원시적차이																	
	매출채권 대손상각비	퇴직급여충당부채	무상주 등	재고자산 평가충당금	미지급비용	매도가능금융자산손상차손	기타포괄손익-공정가치 측정 금융자산	당기손익-공정가치 측정 금융자산	금융보증부채	기타	퇴직연금운용자산	미수수익	일시상각충당금	토지압축기장충당금	유형자산재평가손익	감가상각비	관계기업투자자산	파생상품평가손익	
기초 이연법인세부채(자산)	(3,985,842)	(5,084,887)	(413,009)	(62,153)	(432,503)	(67,020)	(2,022,054)	(2,831,098)	(574,793)	(3,276,842)	4,974,233	90,325	295,328	336,494	20,611,998	982,659	1,313,174	15,584	9,869,594
당기손익 반영	576,009	556,177	(11,801)	(7,979,880)	(580,648)	0	(20,411)	(1,937,059)	574,793	1,126,438	(42,535)	24,443	(152,097)	0	0	1,164,153	(937,981)	(15,584)	(7,655,983)
기타포괄손익 반영	0	(704,388)	0	0	0	0	411,728	0	0	0	104,903	0	0	0	0	0	0	0	(187,757)
기말 이연법인세부채(자산)	(3,409,833)	(5,233,098)	(424,810)	(8,042,033)	(1,013,151)	(67,020)	(1,630,737)	(4,768,157)		(2,150,404)	5,036,601	114,768	143,231	336,494	20,611,998	2,146,812	375,193		2,025,854

이연법인세자산(부채)로 인식하지 않은 차감(가산)할 일시적차이에 대한 공시

이연법인세자산(부채)로 인식하지 않은 차감(가산)할 일시적차이에 대한 공시

당기

(단위 : 천원)

	종속기업투자	관계기업투자	미사용 세무상 결손금
이연법인세자산으로 인식되지 않은 차감(가산)할 일시적차이	(1,181,147,594)	51,236	6,674,884
사유	처분하지 않을 예정	처분하지 않을 예정	미래과세소득의 불확실

전기

(단위 : 천원)

	종속기업투자	관계기업투자	미사용 세무상 결손금
이연법인세자산으로 인식되지 않은 차감(가산)할 일시적차이	(1,490,439,578)	51,236	12,053,118
사유	처분하지 않을 예정	처분하지 않을 예정	미래과세소득의 불확실

미사용 결손금의 만기분석 공시

미사용 결손금의 만기분석 공시

당기

(단위 : 천원)

	1년 이내	1년 이상 2년 미만	2년 이상 5년 미만	5년 이상
미사용 결손금	373,941	366,034	5,934,909	0

전기

(단위 : 천원)

	1년 이내	1년 이상 2년 미만	2년 이상 5년 미만	5년 이상
미사용 결손금	802,969	373,941	6,300,943	4,575,266

이연법인세부채(자산)의 결제(회수) 시기에 대한 공시

이연법인세자산과 부채의 회수 및 결제 시기

당기 (단위 : 천원)

	12개월 이내에 결제(회수)될 이연법인세부채(자산)	12개월 이후에 결제(회수)될 이연법인세부채(자산)	합계 구간 합계
이연법인세부채(자산)	(2,617,845)	12,618,317	10,000,473

전기 (단위 : 천원)

	12개월 이내에 결제(회수)될 이연법인세부채(자산)	12개월 이후에 결제(회수)될 이연법인세부채(자산)	합계 구간 합계
이연법인세부채(자산)	(10,725,066)	12,750,920	2,025,854

34. 특수관계자

(1) 당기말 현재 당사의 특수관계자 내역은 다음과 같습니다.

구 분	회 사 명
최상위지배자	김남정
종속기업	(주)동원에프앤비, 동원시스템즈(주), 동원씨앤에스(주), 농업회사법인 어석합자회사, 동원팜스(주), (주)동원홈푸드, 위해삼조식품유한공사, (주)동원에프앤비 개성, 동원식품(상해)유한공사, DW Global Inc.,Dongwon Japan Co., Ltd., Sealand Trading Service Corporation, StarKist Co.,StarKist Samoa Inc., Marine Trading Pacific Inc., Galapesca, S.A., Bounty Seafood Ltd., Societe de Conserverie en Afrique S.A., 동원건설산업(주), 동원로엑스냉장(주), TALOFA SYSTEM AMERICAN SAMOA INC. COMPAGNIE AFRICAINE DE PECHE AU SENEGAL, Tan Tien Plastic Packaging Joint Stock Company, 동원로엑스(주), 동원로엑스인천(주) Minh Viet Packaging One Member Company Limited, 동원부산컨테이너터미널(주), Dongbu Express India Logistic Private Limited(*13), Dongwon Loex U.S.A Inc , (주)동원티엘에스, 비아이디씨(주), DONGWON F&B VIETNAM COMPANY LIMITED, (주)동화, 동원로엑스냉장투(주), Tudo Fisheries Co. Pty., Ltd, 케이스마트양식(주), 동원디어푸드(주)(*1),

	NCK LOGISTICS HOLDING PTE. LTD, SP LOGISTICS INVESTMENT PTE.LTD, 동원기술투자(주), 천안신사사업단지(주), 한창종합물류(주)(*2), 넥스트로(주)(*3), 동원신성장1호조합(*4), 동원신성장2호조합(*5), 메디스타 신기술투자조합(*6)
관계기업 및 공동기업	여수문화방송(주), 한국태양보성1호발전소(주), 진안물사랑(주), (주)신동건설, (주)신동에너콤, Kiribati and KT Fisheries Co., Ltd., Silver Bay Seafoods, LLC.(*7), 부산신항다목적터미널(주)(*8), 울산항만운영(주), (주)인천크로스독, 인천내항부두운영(주), 평택항만(주), 당진항만(주), (주)티피에스(*9), 동원글로벌터미널부산(주), (주)헥사휴먼케어(*10), (주)천평혁신산업단지(*11)
기타 특수관계자	(재)동원육영재단, (주)동원와인플러스(*12)

한국채택국제회계기준 제1024호 문단 9에서 정의하는 특수관계자에는 해당하지 않으나, 공정거래위원회가 지정한 대규모기업집단계열회사는 한국채택국제회계기준 제1024호 문단 10에서 규정하는 실질관계에 따른 특수관계자라는 증권선물위원회의 의결사항에 의거 특수관계자로 분류된 회사가 포함되어 있습니다.

(*1) 당기 중 동원디어푸드(주)는 (주)동원에프앤비에 흡수합병되었습니다.
(*2) 전기 중 동원로엑스(주)는 한창종합물류(주)를 인수하였습니다.
(*3) 전기 중 동원로엑스(주)는 넥스트로(주)를 설립하였습니다.
(*4) 전기 중 동원신성장1호조합을 설립하였습니다.
(*5) 전기 중 동원신성장2호조합을 설립하였습니다.
(*6) 당기 중 메디스타 신기술투자조합을 설립하였습니다.
(*7) 당기 중 Silver Bay Seafoods, LLC. 에 대한 유의적 영향력을 상실하여 기타포괄손익-공정가치 측정 금융자산으로 분류되었습니다.
(*8) 당기 중 부산신항다목적터미널(주) 지분을 매각하였습니다.
(*9) 전기 중 동원기술투자(주)가 보유하고 있는 (주)티피에스가 관계기업에 편입되었습니다.
(*10) 당기 중 (주)헥사휴먼케어는 동원신성장2호조합의 관계기업으로 분류되었습니다.
(*11) 당기 중 동원건설산업(주)은 (주)천평혁신산업단지 지분 매입협약을 취소하였습니다.
(*12) 당기 중 (주)동원와인플러스는 대규모기업 집단 계열회사에서 제외되었습니다.
(*13) 당기 중 Dongbu Express India Logistic Private Limited는 청산되었습니다.

특수관계자거래에 대한 공시

특수관계자거래에 대한 공시

당기 (단위 : 천원)

	전체 특수관계자			
	종속기업	공동기업	관계기업	기타

	Sealand Trading Service Co	Societe de Conserverie en Afriqu e SA	StarKist Co	StarKist Samoa Co	Galapesca SA	Compagnie Africaine De Peche Au Seneg al	Tudo Fisheries Co Pty Ltd	Talofa Systems American Samoa Inc	동원로엑스냉장㈜	동원로엑스냉장부㈜	동원로엑스(주)	동원로엑스인천(주)	비이아디씨(주)	농업회사법인어석함자회사	동원부산컨테이너미널(주)	동원글로벌터미널부산(주)	(주)동화	케이스마트양식(주)	(주)동원에프앤비	동원디어푸드(주)	동원시스템즈(주)	동원씨앤에스(주)	(주)동원홈푸드	동원류스(주)	동원기술투자(주)	동원건설산업(주)	넥스트로(주)	한창종합물류(주)	(주)동원텐텐에스	Dongwon Japan Co LTD	Tan Tien Plastic Packaging Joint Stock Company	Kiribati and kt fisheries co ltd	동원글로벌터미널부산(주)	대수문화방송㈜	(주)동원인와인플러스	(재)동원학영재단
매출	67,902	2,357,251	40,548,593	18,731,965		1,207,421	15,707,123		248,199	956,723	20,639,141	81,686	649,985	33,000	87,905		69,730	119,365	159,795,402	1,072,606	20,196,935	201,573	18,659,918	1,291,545	22,033	2,801,037	430,939	18,689	19,600	799,569	5,532	4,475,615	3,200,297		98,777	93,466
이자수익	287,807					9,205	803,372																									244,877				
유형자산매각							281,356																													
무형자산매각																					500,000															
잡이익																			245		164		327		27											
배당금수익																																		60,320		
비고																				당기 중 합병으로 소멸되었으며, 합병 시점 이전까지의 거래내역을 집계하였습니다.															당기 중 대규모기업집단 계열회사 제외되었으며, 제외 시점 이전까지의 거래내역을 집계하였습니다.		

전기

(단위 : 천원)

	전체 특수관계자			
	종속기업	공동기업	관계기업	기타

	Sealand Trading Service Co	Societe de Conserverie en Afriqu e SA	StarKist Co	StarKist Samoa Co	Galapesca SA	Compagnie Africaine De Peche Au Seneg al	Tudo Fisheries Co Pty Ltd	Talofa Systems American Samoa Inc	동원로엑스냉장㈜	동원로엑스냉장부㈜	동원로엑스(주)	동원로엑스인천(주)	바이이디씨(주)	농업회사법인어석함자회사	동원부산컨테이너터미널(주)	동원글로벌터미널부산(주)	(주)동화	케이스마트양식(주)	(주)동원에프앤비	동원디어푸드(주)	동원시스템즈(주)	동원씨앤에스(주)	(주)동원홈푸드	동원류스(주)	동원기술투자(주)	동원건설산업(주)	넥스트로(주)	한창종합물류(주)	(주)동원텐텐에스	Dongwon Japan Co LTD	Tan Tien Plastic Packaging Joint Stock Company	Kiribati and fisheries co ltd	동원글로벌터미널부산(주)	대수문화방송㈜	(주)동원인터플러스	(재)동원육영재단
매출	65,008	3,714,735	27,121,071	9,421,350		1,711,068	17,114,240	19,455	303,944	381,131	48,426,004	130,690	408,866	33,000	671,355	4,596,140	73,831	69,244	146,851,427	2,117,313	19,718,791	136,953	14,942,509	1,437,713	12,741	2,940,525	196,914	9,549	27,249	1,163,165		4,769,356			140,358	76,081
이자수익	305,469					53,500	981,715																								334,870				
유형자산매각																																			
무형자산매각																																			
잡이익									255	1,284	12,764							839	37,117	55	860		136	82		3,305	27									
배당금수익																																	41,760		
비고																																			

특수관계자 매입 거래에 대한 공시

특수관계자 매입 거래에 대한 공시

당기

(단위 : 천원)

	전체 특수관계자														
	종속기업												공동기업	관계기업	기타
	Sealand Trading Service Co	Compagnie Africaine De Peche Au Senegal	동원로엑스냉장(주)	동원로엑스(주)	Tudo Fisheries Co Pty Ltd	동원부산컨테이너터미널(주)	동원로엑스냉장투(주)	(주)동원에프앤비	동원시스템즈(주)	동원디어푸드(주)	(주)동원홈푸드	동원건설산업(주)	Kiribati and k t fisheries co ltd	동원글로벌터미널부산(주)	(주)동원와인플러스
매입	2,539,896	11,294,302	613	738,293	70,479,500		5,905	744,284	83,957	787	964,013	5,420,716	20,033,012		
유형자산의 취득												442,755			
지급수수료			784,174	3,295,255			687,248	1,228,922	14,165	7,390	182,068	18,666		520	43,873
비고	해당 매입 등의 거래내역은 리스계약에 따른 리스료를 포함하고 있습니다.							해당 매입 등의 거래내역은 리스계약에 따른 리스료를 포함하고 있습니다.		당기 중 함병으로 소멸되었으며, 함병 시점 이전까지의 거래내역을 집계하였습니다.					당기 중 대규모기업집단 계열회사 제외되었으며, 제외 시점 이전까지의 거래내역을 집계하였습니다.

전기

(단위 : 천원)

	전체 특수관계자														
	종속기업												공동기업	관계기업	기타
	Sealand Trading Service Co	Compagnie Africaine De Peche Au Senegal	동원로엑스냉장(주)	동원로엑스(주)	Tudo Fisheries Co Pty Ltd	동원부산컨테이너터미널(주)	동원로엑스냉장투(주)	(주)동원에프앤비	동원시스템즈(주)	동원디어푸드(주)	(주)동원홈푸드	동원건설산업(주)	Kiribati and k t fisheries co ltd	동원글로벌터미널부산(주)	(주)동원와인플러스
매입	2,424,579	23,098,834	68,889	670,621	84,499,552	136		1,016,556	105,582	2,068	815,968	5,180,531	25,124,321		2,952
유형자산의 취득												86,985			
지급수수료			1,954,807	3,158,837		200	100	895,969	15,751	53,222	158,437	24,282			31,129

비고	해당 매입 등의 거래내역은 리스계약에 따른 리스료를 포함하고 있습니다.							해당 매입 등의 거래내역은 리스계약에 따른 리스료를 포함하고 있습니다.									

특수관계자 자금거래에 관한 공시

특수관계자 자금거래에 관한 공시

당기 (단위 : 천원)

	전체 특수관계자												
	최상위지배자	종속기업										관계기업	기타
	임원 등	Sealand Trading Service Co 및 (주)동원에프앤비	(주)동원에프앤비	동원시스템즈(주)	동원로엑스(주)	StarKist Co	비아이디씨(주)	동원부산컨테이너터미널(주)	동원신성장1호조합	동원신성장2호조합	메디스타 신기술투자조합	여수문화방송(주)	(재)동원학술재단
배당금수취 및 지급	(32,251,775)	0	11,481,272	12,409,505	0	40,023,000	224,560	0	0	0	0	60,320	(1,733,556)
대여금의 회수	0	775,740	0	0	0	0	0	0	0	0	0	0	0
리스부채의 상환	0	(2,138,504)	(785,573)	0	0	0	0	0	0	0	0	0	0
출자거래	0	0	0	0	0	0	0	0	1,830,000	210,000	8,760,000	0	0

전기 (단위 : 천원)

	전체 특수관계자												
	최상위지배자	종속기업										관계기업	기타
	임원 등	Sealand Trading Service Co 및 (주)동원에프앤비	(주)동원에프앤비	동원시스템즈(주)	동원로엑스(주)	StarKist Co	비아이디씨(주)	동원부산컨테이너터미널(주)	동원신성장1호조합	동원신성장2호조합	메디스타 신기술투자조합	여수문화방송(주)	(재)동원학술재단
배당금수취 및 지급	(32,254,635)	0	10,046,113	12,409,505	27,200,000	26,400,000	0	0	0	0	0	41,760	(1,733,556)
대여금의 회수	0	775,740	0	0	0	0	0	0	0	0	0	0	0
리스부채의 상환	0	(2,078,149)	(604,872)	0	0	0	0	0	0	0	0	0	0
출자거래	0	0	0	0	0	0	0	24,000,000	1,530,000	810,000	0	0	0

특수관계자간 리스계약에 대한 공시

특수관계자간 리스계약에 대한 공시

당기 (단위 : 백만원)

	전체 특수관계자
	종속기업
	Sealand Trading Service Co 및 (주)동원에프앤비
사용권자산	7,112
리스부채	7,012
리스부채의 상환 (이자비용 포함)	3,280

전기 (단위 : 백만원)

	전체 특수관계자
	종속기업
	Sealand Trading Service Co 및 (주)동원에프앤비
사용권자산	9,968
리스부채	9,937
리스부채의 상환 (이자비용 포함)	3,048

특수관계자거래의 채권·채무 잔액에 대한 공시

특수관계자거래의 채권·채무 잔액에 대한 공시

당기

(단위 : 천원)

	전체 특수관계자																																		
	종속기업																													공동기업	관계기업	기타				
	Sealand Trading Service Co	Societe de Conserverie en Afrique SA	StarKist Co	StarKist Samoa Co	Bounty Seafood Ltd.	Compagnie Africaine De Peche Au Senegal	Tudo Fisheries Co Pty Ltd	TALOFA SYSTEMS AMERICAN SAMOA INC.	Tan Tien Plastic Packaging JSC	비아이디씨(주)	동원로엑스(주)	동원로엑스냉장(주)	동원로엑스냉장투(주)	동원로엑스인천(주)	동원부산컨테이너미널(주)	(주)동원에프앤비	동원시스템즈(주)	동원디어푸드(주)	동원씨앤에스(주)	(주)동원홈푸드	동원팜스(주)	동원건설산업(주)	동원기술투자(주)	동원글로벌타미널부산(주)	(주)동화	케이스마트양식(주)	넥스트호(주)	한창중합물류(주)	(주)동원엔테에스	Dongwon Japan Co LTD	Kiribati and k t fisheries co ltd	동원글로벌타미널부산(주)	(재)동원학영재단	(주)동원원와인플러스	
매출채권	0	2,532,467	88,200	415,672	0	1,762,050	8,626,172		2,940	76,625	2,525,568	37,873	56,165	7,099		10,831,952	1,678,567		13,396	3,690,166	346,735	874,630	4,817		24,422	13,810	205,445	10,323	10,560	309,065	10,121,682	1,126,446	8,440		
미수금, 특수관계자	39,998	83,050	0	0	134,095	12,595,606	39,706,552		0	0	5,470	0	0	0		32,819	5,470		0	347	0	0	0		0	0	0	0	0	0	15,435,331	0	0		
대여금, 특수관계자	6,174,000	0	0	0	589,811	0	0		0	0	0	0	0	0		0	0		0	0	0	0	0		0	0	0	0	0	0	0	0	0		
임차보증금, 특수관계자	0	0	0	0	0	0	0		0	0	0	0	0	0		298,496	0		0	0	0	0	0		0	0	0	0	0	0	0	0	0		
매입채무	0					16,215,154	8,531,619			0	0	0	92,559			13,675	0		0	4,908	0	2,077					0			2,100,620					
미지급금, 특수관계자거래	18,694					0	0			0	931,005	31,893	0			6,731	11,085		0	80,856	0	507,150					0			0					
임대보증금, 특수관계자	0					0	0			13,800	1,487,825	0	0			4,950,072	2,071,616		85,915	3,030,870	251,111	1,266,914					132,987			0					
리스부채, 특수관계자거래	5,873,392					0	0			0	0	0	0			1,139,039	0		0	0	0	0					0			0					

전기

(단위 : 천원)

	전체 특수관계자																																		
	종속기업																													공동기업	관계기업	기타				

	Sealand Trading Service Co	Societe de Conserveries Afrique SA	StarKist Co	StarKist Samoa Co	Bounty Seafood Ltd.	Compagnie Africaine De Peche Au Senegal	Tudo Fisheries Co Pty Ltd	TALOFA SYSTEMS AMERICAN SAMOA INC.	Tan Tien Plastic Packaging JSC	비아이디씨(주)	동원로엑스(주)	동원로엑스냉장(주)	동원로엑스냉장투(주)	동원로엑스인천(주)	동원부산컨테이너터미널(주)	(주)동원에프앤비	동원시스템즈(주)	동원디어푸드(주)	동원씨앤에스(주)	(주)동원홈푸드	동원팜스(주)	동원건설산업(주)	동원기술투자(주)	동원로로보터미널부산(주)	(주)동화	케이스마트양식(주)	넥스트로(주)	한창중합물류(주)	(주)동원티엔에스	Dongwon Japan Co LTD	Kiribati and k t fisheries co ltd	동원글로벌터미널부산(주)	(재)동원영재단	(주)동원와인플러스
매출채권	35,713	3,220,336	507,621		0	2,198,270	14,937,717	13,001	2,579	98,896	3,744,201	36,290	33,582	25,243	143,790	5,686,091	2,048,831	451,614	12,353	4,075,358	447,670	699,691	1,974	1,226,081	26,755		85,214	3,630	12,540	226,471	7,115,477		2,099	33,550
미수금, 특수관계자	3,522	32,093	0		134,095	15,946,453	30,048,840	0	0	0	12,970	281	0	0	0	3,460,406	464,697	88,618	0	1,091,749	90	90	0	0	0		30	0	0	0	11,219,979		0	0
대여금, 특수관계자	6,189,120	0	0		517,349	0	0	0	0	0	0	0	0	0	0	0	0	0	0	0	0	0	0	0	0		0	0	0	0	0		0	0
임차보증금, 특수관계자	0	0	0		0	0	0	0	0	0	0	0	0	0	0	206,679	0	0	0	0	0	0	0	0	0		0	0	0	0	0		0	0
매입채무	0					20,396,438	13,926,669			0	0	0				8,924	0	0		3,308	0	1,834					0				430,634			0
미지급금, 특수관계자거래	12,849					59,473	0			0	503,772	421,215				105,505	6,872	0		99,909	0	449,117					0				0			5,265
임대보증금, 특수관계자	0					0	0			13,800	1,487,825	0				4,092,411	2,071,616	857,661		3,030,870	251,111	1,266,914					132,987				0			22,283
리스부채, 특수관계자거래	8,011,896					0	0			0	0	0				1,924,612	0	0		0	0	0					0				0			0

특수관계자거래의 대손상각비와 대손상각비 환입에 대한 공시

특수관계자거래의 대손상각비와 대손상각비 환입에 대한 공시

당기 (단위 : 백만원)

	전체 특수관계자
	특수관계자
	Kiribati and k t fisheries co ltd 및 Bounty Seafood Ltd
대손충당금	19,948
대손충당금 설정액	5,374
손상차손환입액	

전기 (단위 : 백만원)

	전체 특수관계자
	특수관계자
	Kiribati and k t fisheries co ltd 및 Bounty Seafood Ltd
대손충당금	14,573
대손충당금 설정액	
손상차손환입액	3,052

특수관계자에게 제공하는 보증에 대한 공시

특수관계자에게 제공하는 보증에 대한 공시

(단위 : 천원)

	난내 및 난외계정						
	난외계정						
	보증						
	연대보증						
	전체 특수관계자						전체 특수관계자 합계
	종속기업						
	동원팜스(주)	동원건설산업(주)	동원로엑스냉장(주)	StarKist Co	Societe de Conserverie en Afrique SA	Sealand Trading Service Co	
기업의 보증이나 담보의 제공, 특수관계자거래	10,000,000	24,000,000	85,200,000				119,200,000
기업의 보증이나 담보의 제공, 특수관계자거래 USD [USD, 일]				141,600,000		4,470,000	146,070,000
기업의 보증이나 담보의 제공, 특수관계자거래 EUR [EUR, 일]					28,600,000		28,600,000
보증처	한국투자증권	한국산업은행	한국산업은행, 농협은행	하나은행 뉴욕,SMBC 뉴욕,신한은행 뉴욕	신한은행 런던, 하나은행 바레인	국민은행 런던	

비고							당기말 현재 상기 지급보증과 관련하여 금융보증계약부채 791백만원이 계상되어 있습니다. 당기말 현재 당사는 상기 지급보증 이외에 동원로엑스냉장(주), 동원로엑스냉장투(주)가 서울보증보험으로부터 제공받고 있는 사업이행보증 등(한도: 2,779백만원)에 대하여 연대보증을 제공하고 있습니다.

특수관계자에게 제공하는 담보자산에 대한 공시

특수관계자에게 제공하는 담보자산에 대한 공시

(단위 : 천원)

	전체 특수관계자		
	종속기업		
	동원로엑스냉장투(주)	케이스마트양식(주)	동원건설산업(주)
담보제공자산, 특수관계자거래	유형자산, 투자부동산	투자부동산	투자부동산
담보제공자산 장부금액, 특수관계자거래	128,047,075	95,537,696	52,048,714
담보설정금액, 특수관계자거래	198,000,000	43,200,000	36,000,000
차입금액, 특수관계자거래	154,912,150	16,720,000	30,000,000
지급보증처, 특수관계자거래	한국산업은행, 신한은행	한국산업은행, 신한은행	신한은행
비고	투자부동산 - 기말 현재 회사는 물류센터와 관련하여 수협중앙회공제보험본부에 보험을 가입하고 있으며, 동 보험의 보험금은 산업은행에 20,000백만원 한도의 질권이 설정되어있습니다.		

특수관계자인 펀드 및 투자조합에 대한 공시

특수관계자인 펀드 및 투자조합에 대한 공시

(단위 : 천원)

	전체 특수관계자			전체 특수관계자 합계
	종속기업			
	동원신성장1호조합	동원신성장2호조합	메디스타 신기술투자조합	
출자 약정금액, 특수관계자거래	9,000,000	3,000,000	18,000,000	30,000,000
납입 출자액	3,360,000	1,020,000	8,760,000	13,140,000
잔여 출자액, 특수관계자거래	5,640,000	1,980,000	9,240,000	16,860,000

주요경영진 보상 공시

주요경영진 보상 공시

당기 (단위 : 천원)

	공시금액
단기종업원급여	2,982,997
퇴직급여	4,106,039
합계 : 주요 경영진에 대한 보상	7,089,036
비고	주요경영진은 등기 임원인 이사(사외이사 포함)입니다.

전기 (단위 : 천원)

	공시금액
단기종업원급여	2,596,169
퇴직급여	451,251
합계 : 주요 경영진에 대한 보상	3,047,420
비고	주요경영진은 등기 임원인 이사(사외이사 포함)입니다.

35. 우발부채와 약정사항

약정에 대한 공시

약정에 대한 공시

(단위 : 천원)

	하나은행 당좌대출	하나은행 수입신용장	하나은행 운영자금 대출	하나은행 바레인 외화지급보증	하나은행 뉴욕 외화지급보증	스미토모 은행 운영자금대출	미즈호은행 운영자금	중국은행 운영자금 대출	신한은행 운영자금 대출	신한은행 외화지급보증	신한은행 담보제공	한국투자증권 사모사채	신한은행 런던 외화지급보증	우리은행 수입신용장	우리은행 매입외환	국민은행 수입신용장	한국산업은행 운영자금대출	한국산업은행 지급보증	한국산업은행 제공	한국수출입은행 운영자금대출	한국수출입은행 운영자금대출	농협은행 운영자금 대출	농협은행 원화지급보증	수협은행 정책자금 대출	국민은행 런던 외화지급보증	신한은행 뉴욕 외화지급보증	SMBC 뉴욕 외화지급보증	약정의 유형 합계
한도금액 KRW	2,000,000							100,000,000	50,000,000		66,000,000	10,000,000					10,000,000	108,000,000	211,200,000	30,000,000	25,000,000	30,000,000	1,200,000	20,000,000				663,400,000
실행금액 KRW	0					33,800,000		100,000,000	50,000,000		48,912,150	10,000,000					10,000,000	45,000,000	152,720,000	30,000,000	15,000,000	0	1,000,000	20,000,000				516,432,150

한도금액 USD [USD, 원]		3,000,000	8,000,000		21,600,000	40,000,000	40,000,000			500,000				4,000,000	800,000	5,000,000									4,470,000	30,000,000	90,000,000	247,370,000
실행금액 USD [USD, 원]		427,464	0		0		0			500,000				486,096	0	0									4,470,000	0	0	5,883,560
한도금액 EUR [EUR, 원]				6,600,000					20,000,000				22,000,000															48,600,000
실행금액 EUR [EUR, 원]				5,500,000					0				20,000,000															25,500,000
약정에 대한 설명				주석 34에서 설명하고 있는 바와 같이 종속기업에게 제공하고 있는 지급보증 등과 관련한 것입니다.	주석 34에서 설명하고 있는 바와 같이 종속기업에게 제공하고 있는 지급보증 등과 관련한 것입니다.						주석 34에서 설명하고 있는 바와 같이 종속기업에게 제공하고 있는 지급보증 등과 관련한 것입니다.	주석 34에서 설명하고 있는 바와 같이 종속기업에게 제공하고 있는 지급보증 등과 관련한 것입니다.	주석 34에서 설명하고 있는 바와 같이 종속기업에게 제공하고 있는 지급보증 등과 관련한 것입니다.					주석 34에서 설명하고 있는 바와 같이 종속기업에게 제공하고 있는 지급보증 등과 관련한 것입니다.	주석 34에서 설명하고 있는 바와 같이 종속기업에게 제공하고 있는 지급보증 등과 관련한 것입니다.				주석 34에서 설명하고 있는 바와 같이 종속기업에게 제공하고 있는 지급보증 등과 관련한 것입니다.		주석 34에서 설명하고 있는 바와 같이 종속기업에게 제공하고 있는 지급보증 등과 관련한 것입니다.	주석 34에서 설명하고 있는 바와 같이 종속기업에게 제공하고 있는 지급보증 등과 관련한 것입니다.	주석 34에서 설명하고 있는 바와 같이 종속기업에게 제공하고 있는 지급보증 등과 관련한 것입니다.	

타인으로부터 제공받은 지급보증에 대한 공시

타인으로부터 제공받은 지급보증에 대한 공시

(단위 : 백만원)

	제공받은 지급보증
보증처	서울보증보험
보증종류	계약이행보증 등
보증금액	18,134

조건부채무인수약정에 대한 공시

당기말 및 전기말 현재 당사는 아래의 사업과 관련하여 시공사인 동원건설산업(주)가 책임준공 미이행시 시행사 및 동원건설산업(주)와 함께 채무를 인수하는 조건부채무인수약정을 체결하고 있습니다.

조건부채무인수약정에 대한 공시

당기

(단위 : 천원)

	약정의 유형								약정의 유형 합계
	조건부채무인수약정								
	메리츠캐피탈(주) 부천 옥길 지식산업센터	중소기업은행 대신IT타워 지식산업센터	DB손해보험 일죽2 물류센터	교보생명 해운대 물류센터	DB손해보험 여의도 오피스	DB손해보험 성수동 오피스	페어웨이배제일차 원주 남한강CC	신한은행 은평진관 시니어레지던스	
조건부채무인수약정	0	75,000,000	120,000,000	160,000,000	235,000,000	205,000,000	150,000,000	250,000,000	1,195,000,000

액									

전기 (단위 : 천원)

	약정의 유형								
	조건부채무인수약정								
	메리츠캐피탈(주) 부천 옥길 지식산업센터	중소기업은행 대신IT타워 지식산업센터	DB손해보험 일죽2 물류센터	교보생명 해운대 물류센터	DB손해보험 여의도 오피스	DB손해보험 성수동 오피스	페어웨이배제일차 원주 남한강CC	신한은행 은평진관 시니어레지던스	약정의 유형 합계
조건부채무인수약정액	30,000,000	75,000,000	0	0	0	0	0	0	105,000,000

펀드 및 투자조합 관련 금액에 대한 공시

펀드 및 투자조합 관련 금액에 대한 공시

(단위 : 천원)

	동원신성장1호조합	동원신성장2호조합	메디스타 신기술투자조합	거래상대방 합계
출자 약정금액	9,000,000	3,000,000	18,000,000	30,000,000
납입 출자액	3,360,000	1,020,000	8,760,000	13,140,000
잔여 출자액	5,640,000	1,980,000	9,240,000	16,860,000

36. 재무위험관리

금융상품에서 발생하는 위험의 성격과 정도에 대한 공시

금융상품에서 발생하는 위험의 성격과 정도에 대한 공시

	신용위험	유동성위험	환위험	이자율위험	기타 가격위험	위험 합계
위험에 대한 노출정도에 대한 기술	당사는 금융상품의 당사자 중 일방이 의무를 이행하지 않아 상대방에게 재무손실을 입힐 신용위험에 노출되어 있습니다.	당사는 현금 등 금융자산을 인도하여 결제하는 금융부채와 관련된 의무를 충족하는데 어려움을 겪게 될 유동성위험에 노출되어 있습니다.	당사는 수출 및 원재료 수입 거래와 관련하여 USD, JPY, EUR, AUD 및 NOK의 환율 변동위험에 노출되어 있습니다.	당사는 차입금과 관련하여 이자율변동위험에 노출되어 있습니다.	당사는 재무상태표상 당기손익-공정가치 측정 금융자산 또는 기타포괄손익-공정가치 측정 금융자산 중 시장성 있는 지분증권과 관련하여 시장가격의 변동으로 인하여 공정가치나 미래현금흐름이 변동할 가격위험에 노출되어 있습니다.	당사는 금융상품을 운용함에 따라 신용위험, 유동성위험, 환위험, 이자율위험 및 기타 가격위험에 노출되어 있습니다. 본 주석은 상기 위험에 대한 당사의 노출정도 및 이와 관련하여 당사가 수행하고 있는 자본관리와 위험관리의 목적, 정책 및 절차와 위험측정방법 등에 대한 질적 공시사항과 양적 공시사항을 포함하고 있습니다.

위험관리의 목적, 정책 및 절차에 대한 기술	당사의 경영진은 신용위험을 관리하기 위하여 신용도가 일정 수준 이상인 거래처와 거래하고 있으며, 금융자산의 신용보강을 위한 정책과 절차를 마련하여 운영하고 있습니다. 당사는 신규 거래처와 계약시 공개된 재무정보 등을 이용하여 거래처의 신용도를 평가하고 이를 근거로 신용거래한도를 결정하고 있으며, 담보 또는 지급보증을 제공받고 있습니다.	당사의 경영진은 유동성위험을 관리하기 위하여 단기 및 중장기 자금관리계획을 수립하고 현금유출예산과 실제현금유출액을 지속적으로 분석·검토하여 금융부채와 금융자산의 만기구조를 대응시키고 있습니다. 한편, 당사는 필요할 경우 일시적으로 발생할 수 있는 유동성위험을 관리하기 위하여 금융기관과 당좌차월약정을 체결하고 있습니다.	당사의 경영진은 내부적으로 원화 환율변동에 대한 환위험을 수시로 측정하고 있습니다.	당사의 경영진은 시장이자율의 변동으로 인해 금융상품의 공정가치 또는 미래현금흐름이 변동할 위험을 고려하여 고정이자율차입금과 변동이자율차입금의 적절한 균형을 유지하고 있습니다.	당사의 경영진은시장가격의 변동으로 인하여 시장성 있는 지분증권 및 수익증권의 공정가치 또는 미래현금흐름이 변동할 위험을 정기적으로 측정하고 있습니다.	당사의 위험관리는 당사의 재무적 성과에 영향을 미치는 잠재적 위험을 식별하여 당사가 허용가능한 수준으로 감소, 제거 및 회피하는 것을 그 목적으로 하고 있습니다. 당사는 전사적인 수준의 위험관리 정책 및 절차를 마련하여 운영하고 있으며, 당사의재무부문에서 위험관리에 대한 총괄책임을 담당하고 있습니다.

신용위험 익스포저에 대한 공시

신용위험 익스포저에 대한 공시

당기

(단위 : 천원)

	현금성자산	단기금융상품	당기손익-공정가치 측정 채무상품	기타포괄손익-공정가치측정 채무상품	매출채권 및 기타유동채권	장기금융예치금	장기매출채권 및 기타비유동채권	금융보증계약	금융상품 합계
신용위험에 대한 최대 노출정도	16,490,777	30,000,000	5,293,008	5,073,445	159,999,281	2,000	18,851,154	377,644,578	613,354,243
비고								당사는 특수관계자의 차입금 등에 대해 금융보증을 제공하는 신용위험에 노출되어 있으며, 당사의 경영진은 종속기업 및 관계기업의 의무불이행으로 인한 손실은 예상하고 있지 않습니다. 상기 금액은 보증 설정액입니다.	상기 금융보증계약에는 포함되지 않았으나 당사의 조건부 채무인수약정 제공에 따른 신용위험의 최대 노출정도는 보고기간말 현재 1,195,000백만원입니다(주석 35 참조).

전기

(단위 : 천원)

	현금성자산	단기금융상품	당기손익-공정가치 측정 채무상품	기타포괄손익-공정가치측정 채무상품	매출채권 및 기타유동채권	장기금융예치금	장기매출채권 및 기타비유동채권	금융보증계약	금융상품 합계
신용위험에 대한 최대 노출정도	85,377,590	340,000,000	4,928,885	5,095,580	151,189,796	2,000	24,575,170	667,988,092	1,279,157,113

비고								당사는 특수관계자의 차입금 등에 대해 금융보증을 제공하는 신용위험에 노출되어 있으며, 당사의 경영진은 종속기업 및 관계기업의 의무불이행으로 인한 손실은 예상하고 있지 않습니다. 상기 금액은 보증 설정액입니다.	상기 금융보증계약에는 포함되지 않았으나 당사의 조건부 채무인수약정 제공에 따른 신용위험의 최대 노출정도는 전기말 105,000백만원입니다(주석 35 참조).

매출채권(손실충당금 차감전)의 각 지역별 신용위험의 노출정도에 대한 공시

매출채권(손실충당금 차감전)의 각 지역별 신용위험의 노출정도에 대한 공시

당기 (단위 : 천원)

	위험		
	신용위험		위험 합계
	지역		
	국내	국외	
매출채권 및 기타채권	52,132,298	68,704,158	120,836,456

전기 (단위 : 천원)

	위험		
	신용위험		위험 합계
	지역		
	국내	국외	
매출채권 및 기타채권	44,368,302	76,078,363	120,446,665

매출채권(손실충당금 차감전)의 거래상대별 신용위험의 노출정도에 대한 공시

매출채권(손실충당금 차감전)의 거래상대별 신용위험의 노출정도에 대한 공시

당기 (단위 : 천원)

	위험		
	신용위험		위험 합계
	거래상대방		
	일반고객	기타	
매출채권 및 기타채권	75,435,178	45,401,278	120,836,456
비고		특수관계자 채권 등으로 구성되어 있습니다.	

전기 (단위 : 천원)

	위험	위험 합계

	신용위험		
	거래상대방		
	일반고객	기타	
매출채권 및 기타채권	73,294,027	47,152,638	120,446,665
비고		특수관계자 채권 등으로 구성되어 있습니다.	

매출채권 및 기타채권 손상차손(손상차손환입)에 대한 공시

매출채권 및 기타채권 손상차손(손상차손환입)에 대한 공시

당기 (단위 : 천원)

	공시금액
매출채권및기타채권 손상차손(환입)	3,544,003

전기 (단위 : 천원)

	공시금액
매출채권및기타채권 손상차손(환입)	(3,643,990)

손실충당금의 변동내역과 금융상품 총 장부금액의 변동내역에 관한 설명

손실충당금의 변동내역과 금융상품 총 장부금액의 변동내역에 관한 설명

당기 (단위 : 천원)

	금융자산, 분류
	매출채권 및 기타채권
	장부금액
	손상차손누계액
기초금융자산	(17,248,806)
설정	(4,932,751)
대손충당금환입	1,388,748
기타증감	(2,103,200)
기말금융자산	(22,896,009)
비고	기타증감에는 환율변동으로 인한 효과가 포함되어 있습니다.

전기 (단위 : 천원)

	금융자산, 분류
	매출채권 및 기타채권
	장부금액
	손상차손누계액
기초금융자산	(20,248,219)
설정	(19,072)

대손충당금환입	3,663,062
기타증감	(644,577)
기말금융자산	(17,248,806)
비고	기타증감에는 환율변동으로 인한 효과가 포함되어 있습니다.

연체되거나 손상된 금융자산에 대한 공시

기대신용손실을 인식하는 매출채권및기타채권에 대해서는 담보 등을 고려하여 손실충당금을 설정하고 있으며, 집합평가로 기대신용손실을 인식한 매출채권및기타채권은 없습니다.

연체되거나 손상된 금융자산에 대한 공시

당기 (단위 : 천원)

	정상	6개월 이하	6개월 초과 1년 이내	1년 초과	연체상태 합계
기대신용손실율	0.0000	0.0527	0.6922	0.7056	0.0901
매출채권	87,253,840	19,497,608	4,314,526	9,770,482	120,836,456
계약자산	233,026	0	0	0	233,026
대손충당금	0	1,028,327	2,986,546	6,894,226	10,909,099

전기 (단위 : 천원)

	정상	6개월 이하	6개월 초과 1년 이내	1년 초과	연체상태 합계
기대신용손실율	0.0000	0.0000	0.0010	0.7956	0.0617
매출채권	82,497,522	20,506,855	8,016,894	9,425,394	120,446,665
계약자산	1,161,048	0	0	0	1,161,048
대손충당금	0	0	8,070	7,499,304	7,507,374

위험에 대한 노출정도에 대한 기술

현금및현금성자산

현금성자산에 대한 손상은 12개월 기대신용손실로 측정하였으며 익스포저의 만기가 단기인 것을 반영하였습니다. 당사는 상대방의 외부신용등급에 기초하여 현금성자산의 위험이 낮다고 판단하였습니다. 당사는 현금성자산의 기대신용손실 평가는 채무증권에 사용된 기대신용손실과 유사한 접근법을 사용하였습니다.

금융부채 잔존계약만기에 따른 만기분석

만기분석은 할인하지 않은 현금흐름을 기초로 작성되었으며, 원금 및 이자의 현금흐름을 포함하고 있습니다.

금융부채 잔존계약만기에 따른 만기분석

당기 (단위 : 천원)

| | 금융부채, 유형 | | |

| | | |

비고	(*1) 당사는 지급보증 및 출자약정를 제공하고 있으며, 유동성 위험의 최대노출 정도는 해당약정 제공액입니다. 이 중 당사의 종속기업에 제공한 지급보증과 관련하여 금융보증계약부채를 인식하였습니다(주석 34 참고). 상기 금융보증계약에는 포함되지 않았으나 당사의 조건부 재무인수약정	(*2) 금융보증계약 및 파생상품부채는 즉시 지급을 요구받을 수 있는 기간을 고려하여 공시하였습니다. (*3) 계약상 현금흐름은 동원로엑스냉장부(주)설립 관련 주주간 계약에 따른 매도청구권이 행사될 수 있는 가장 이른 기간에 발생할 수 있는 현금흐름이며, 매도청구권 행사

제공에 따라 3개월 이내에 지급보증 사유 발생시 유동성 위험에 노출된 정도는 보고기간말 현재 1,195,000백만원입니다 (주석 35 참조).

(*2) 금융보증계약 및 파생상품부채는 즉시 지급을 요구받을 수 있는 기간을 고려하여 공시하였습니다.

시지금할 금액으로 표시하였습니다.

전기

(단위 : 천원)

| | 금융부채, 유형 | | |

		1년 이내	이내	계			1년 이내	이내	계			1년 이내	이내	계			1년 이내	이내	계			1년 이내	이내	계			1년 이내	이내	계		
금융부채	129,090,839	0	15,213,229	144,304,068	144,304,068	1,299,965	4,427,733	10,544,148	16,271,846	15,193,051	137,270,656	216,764,853	0	354,035,509	347,300,000	36,514,721	3,639,041	108,720,466	148,874,228	134,900,000	5,134,775	303,295,462	465,749,425	774,175,475	718,977,688	667,988,092	0	0	667,988,092	1,561,001	0	0	3,350,239	3,350,239	722,970	1,362,929,869

| | | |



외화자산부채에 적용된 환율정보

외화자산부채에 적용된 환율정보

당기 (단위 : 원)

	USD	JPY	EUR	AUD	GBP	NOK
마감환율	1,470.00	9.36	1,528.73	913.68	1,843.67	129.62

전기 (단위 : 원)

	USD	JPY	EUR	AUD	GBP	NOK

마감환율	1,289.40	9.13	1,426.59	880.08	1,641.79	126.41

외화금융자산의 통화별 내역

외화금융자산의 통화별 내역

당기 (단위 : 천원)

	위험			
	환위험			
	기능통화 또는 표시통화			
	USD	JPY	EUR	AUD
외화 현금및현금성자산, 원화환산금액	2,060,043	414,275	102,430	0
외화 매출채권 및 기타채권, 원화환산금액	94,200,687	7,525,113	20,762,850	2,308
외화 당기손익인식금융자산, 원화환산금액	0	0	4,586,190	0

전기 (단위 : 천원)

	위험			
	환위험			
	기능통화 또는 표시통화			
	USD	JPY	EUR	AUD
외화 현금및현금성자산, 원화환산금액	8,211,926	6,484,685	2,840,013	0
외화 매출채권 및 기타채권, 원화환산금액	89,551,646	7,052,104	26,711,326	2,223
외화 당기손익인식금융자산, 원화환산금액	0	0	4,279,770	0

외화금융부채의 통화별 내역

외화금융부채의 통화별 내역

당기 (단위 : 천원)

	위험회피
	환위험
	기능통화 또는 표시통화

	USD	JPY	EUR	AUD
외화 매입채무 및 기타 채무, 원화환산금액	38,098,433	1,256,185	17,821,082	4,568

전기 (단위 : 천원)

	위험회피			
	환위험			
	기능통화 또는 표시통화			
	USD	JPY	EUR	AUD
외화 매입채무 및 기타 채무, 원화환산금액	38,755,844	368,275	22,559,072	6,865

시장위험에 대한 공시

시장위험의 각 유형별 민감도분석

민감도 분석은 보고기간말 현재 기능통화 이외의 외화로 표시된 화폐성자산 및 부채를 대상으로 하였습니다.

보고기간 말 현재 노출된 시장위험의 각 유형별 민감도 분석

당기 (단위 : 천원)

	위험							
	환위험				이자율위험	기타 가격위험		
	USD	JPY	EUR	AUD		KOSPI	KOSDAQ	OSLO
시장위험의 각 유형별 민감도분석 기술	현재 각 외화에 대한 원화환율 10% 변동시 환율변동이 당기 및 전기 손익에 미치는 영향	현재 각 외화에 대한 원화환율 10% 변동시 환율변동이 당기 및 전기 손익에 미치는 영향	현재 각 외화에 대한 원화환율 10% 변동시 환율변동이 당기 및 전기 손익에 미치는 영향	현재 각 외화에 대한 원화환율 10% 변동시 환율변동이 당기 및 전기 손익에 미치는 영향	현재 시장이자율 100bp 변동시 변동이자율 차입금 이자비용이 연간 순금융원가에 미치는 영향	현재 다른 변수가 일정하고 공정가치로 측정하는 지분상품의 공정가치가 10% 변동시 당기 및 전기 총포괄손익에 미치는 영향	현재 다른 변수가 일정하고 공정가치로 측정하는 지분상품의 공정가치가 10% 변동시 당기 및 전기 총포괄손익에 미치는 영향	현재 다른 변수가 일정하고 공정가치로 측정하는 지분상품의 공정가치가 10% 변동시 당기 및 전기 총포괄손익에 미치는 영향
시장변수 상승 시 당기손익 증가	5,816,230	668,320	763,039					
시장변수 상승 시 당기손익 감소				226				
시장변수 하락 시 당기손익 증가				226				
시장변수 하락 시 당기손익 감소	5,816,230	668,320	763,039					
시장변수 상승 시 순금융원가 증가					2,388,000			
시장변수 하락 시 순금융원가 감소					2,388,000			
시장변수 상승 시 세후이익 증가						183,152	2,547,318	
시장변수 하락 시 세후이익 감소						183,152	2,547,318	
시장변수 상승 시 자본 증가						1,027,136	2,547,318	1,205,854

시장변수 하락 시 자본 감소						1,027,136	2,547,318	1,205,854

전기 (단위 : 천원)

	위험							
	환위험				이자율위험	기타 가격위험		
	USD	JPY	EUR	AUD		KOSPI	KOSDAQ	OSLO
시장위험의 각 유형별 민감도분석 기술	현재 각 외화에 대한 원화환율 10% 변동시 환율변동이 당기 및 전기 손익에 미치는 영향	현재 각 외화에 대한 원화환율 10% 변동시 환율변동이 당기 및 전기 손익에 미치는 영향	현재 각 외화에 대한 원화환율 10% 변동시 환율변동이 당기 및 전기 손익에 미치는 영향	현재 각 외화에 대한 원화환율 10% 변동시 환율변동이 당기 및 전기 손익에 미치는 영향	현재 시장이자율 100bp 변동시 변동이자율 차입금 이자비용이 연간 순금융원가에 미치는 영향	현재 다른 변수가 일정하고 공정가치로 측정하는 지분상품의 공정가치가 10% 변동시 당기 및 전기 총포괄손익에 미치는 영향	현재 다른 변수가 일정하고 공정가치로 측정하는 지분상품의 공정가치가 10% 변동시 당기 및 전기 총포괄손익에 미치는 영향	현재 다른 변수가 일정하고 공정가치로 측정하는 지분상품의 공정가치가 10% 변동시 당기 및 전기 총포괄손익에 미치는 영향
시장변수 상승 시 당기손익 증가	5,900,773	1,316,851	1,127,204					
시장변수 상승 시 당기손익 감소				464				
시장변수 하락 시 당기손익 증가				464				
시장변수 하락 시 당기손익 감소	5,900,773	1,316,851	1,127,204					
시장변수 상승 시 순금융원가 증가					4,722,000			
시장변수 하락 시 순금융원가 감소					4,722,000			
시장변수 상승 시 세후이익 증가						620,285	1,942,724	
시장변수 하락 시 세후이익 감소						620,285	1,942,724	
시장변수 상승 시 자본 증가						2,169,915	1,942,724	1,067,915
시장변수 하락 시 자본 감소						2,169,915	1,942,724	1,067,915

변동금리부 차입금에 대한 공시

변동금리부 차입금에 대한 공시

당기 (단위 : 천원)

	공시금액
변동이자율 차입금	238,800,000

전기 (단위 : 천원)

	공시금액
변동이자율 차입금	472,200,000

자본관리를 위한 기업의 목적, 정책 및 절차에 대한 공시

당사의 자본관리는 건전한 자본구조의 유지를 통한 주주이익 극대화를 목적으로 하고 있으며, 자본관리의 일환으로 안정적인 배당을 시행하고 있습니다. 당사의 자본구조는 차입금에서 현금및현금성자산 등을 차감한 순차입금과 자본으로 구성됩니다.

자본관리를 위한 기업의 목적, 정책 및 절차에 대한 공시

당기 (단위 : 천원)

	공시금액
차입금 및 사채	758,019,150
차감 : 현금및현금성자산	(16,569,570)
순차입금	741,449,580
자본	2,226,313,360
순차입금 비율	0.3330

전기 (단위 : 천원)

	공시금액
차입금 및 사채	1,201,148,778
차감 : 현금및현금성자산	(85,446,050)
순차입금	1,115,702,728
자본	2,161,115,241
순차입금 비율	0.5163

37. 금융상품

금융자산의 공시

금융자산의 범주별 공시

당기 (단위 : 천원)

	금융자산, 분류																														
	당기손익-공정가치 측정 금융자산						기타포괄손익-공정가치측정금융자산						현금및현금성자산						단기금융상품						매출채권 및 기타채권						장기금융예치금						금융자산, 분류 합계
	금융자산, 범주						금융자산, 범주						금융자산, 범주						금융자산, 범주						금융자산, 범주						금융자산, 범주						
	당기손익-공정가치 측정 채무상품	당기손익-공정가치 측정 지분상품	기타포괄손익-공정가치측정 채무상품	기타포괄손익-공정가치 측정 지분상품	상각후원가 측정 금융자산	금융자산, 범주 합계	당기손익-공정가치 측정 채무상품	당기손익-공정가치 측정 지분상품	기타포괄손익-공정가치측정 채무상품	기타포괄손익-공정가치 측정 지분상품	상각후원가 측정 금융자산	금융자산, 범주 합계	당기손익-공정가치 측정 채무상품	당기손익-공정가치 측정 지분상품	기타포괄손익-공정가치측정 채무상품	기타포괄손익-공정가치 측정 지분상품	상각후원가 측정 금융자산	금융자산, 범주 합계	당기손익-공정가치 측정 채무상품	당기손익-공정가치 측정 지분상품	기타포괄손익-공정가치측정 채무상품	기타포괄손익-공정가치 측정 지분상품	상각후원가 측정 금융자산	금융자산, 범주 합계	당기손익-공정가치 측정 채무상품	당기손익-공정가치 측정 지분상품	기타포괄손익-공정가치측정 채무상품	기타포괄손익-공정가치 측정 지분상품	상각후원가 측정 금융자산	금융자산, 범주 합계	당기손익-공정가치 측정 채무상품	당기손익-공정가치 측정 지분상품	기타포괄손익-공정가치측정 채무상품	기타포괄손익-공정가치 측정 지분상품	상각후원가 측정 금융자산	금융자산, 범주 합계	
금융자산	5,293,008	35,159,287	0	0	0	40,452,295	0	0	5,073,445	26,585,711	0	31,659,156	0	0	0	0	16,569,570	16,569,570	0	0	0	0	30,000,000	30,000,000	0	0	0	0	178,850,435	178,850,435	0	0	0	0	2,000	2,000	297,531,336

전기 (단위 : 천원)

	금융자산, 분류																														
	당기손익-공정가치 측정 금융자산						기타포괄손익-공정가치측정금융자산						현금및현금성자산						단기금융상품						매출채권 및 기타채권						장기금융예치금						금융자산, 분류 합계
	금융자산, 범주						금융자산, 범주						금융자산, 범주						금융자산, 범주						금융자산, 범주						금융자산, 범주						
	당기손익-공정가치 측정 채무상품	당기손익-공정가치 측정 지분상품	기타포괄손익-공정가치측정 채무상품	기타포괄손익-공정가치 측정 지분상품	상각후원가 측정 금융자산	금융자산, 범주 합계	당기손익-공정가치 측정 채무상품	당기손익-공정가치 측정 지분상품	기타포괄손익-공정가치측정 채무상품	기타포괄손익-공정가치 측정 지분상품	상각후원가 측정 금융자산	금융자산, 범주 합계	당기손익-공정가치 측정 채무상품	당기손익-공정가치 측정 지분상품	기타포괄손익-공정가치측정 채무상품	기타포괄손익-공정가치 측정 지분상품	상각후원가 측정 금융자산	금융자산, 범주 합계	당기손익-공정가치 측정 채무상품	당기손익-공정가치 측정 지분상품	기타포괄손익-공정가치측정 채무상품	기타포괄손익-공정가치 측정 지분상품	상각후원가 측정 금융자산	금융자산, 범주 합계	당기손익-공정가치 측정 채무상품	당기손익-공정가치 측정 지분상품	기타포괄손익-공정가치측정 채무상품	기타포괄손익-공정가치 측정 지분상품	상각후원가 측정 금융자산	금융자산, 범주 합계	당기손익-공정가치 측정 채무상품	당기손익-공정가치 측정 지분상품	기타포괄손익-공정가치측정 채무상품	기타포괄손익-공정가치 측정 지분상품	상각후원가 측정 금융자산	금융자산, 범주 합계	
금융자	4,928,	33,00	0	0	0	37,93	0	0	5,095,	34,03	0	39,13	0	0	0	0	85,44	85,44	0	0	0	0	340,0	340,0	0	0	0	0	175,7	175,7	0	0	0	0	2,000	2,000	678,2

| | | |

금융자산, 장부금액	37,931,834	39,134,443		77,066,277
금융자산, 공정가치	37,931,834	39,134,443		77,066,277
금융부채, 장부금액			722,970	722,970
금융부채, 공정가치			722,970	722,970

공정가치측정 분류내의 공정가치 서열체계

(1) 공정가치로 측정되는 금융상품은 공정가치 서열체계에 따라 구분되며 정의된 수준들은 다음과 같습니다.
- 측정일에 동일한 자산이나 부채에 대해 접근할 수 있는 활성시장의 (조정하지 않은) 공시가격으로, 해당 공시가격에는 금리 상승 및 인플레이션, ESG관련 위험 등의 경제환경 변화에 대한 시장의 가정이 반영되어 있음. (수준 1)
- 수준 1의 공시가격 외에 자산이나 부채에 대해 직접적으로나 간접적으로 관측할 수 있는 투입변수 (수준 2)
- 비상장 지분증권과 ESG관련 위험으로 인해 유의적인 관측불가능한 조정이 반영되는 금융상품과 같이, 자산이나 부채에 대한 관측할 수 없는 투입변수 (수준 3)

자산이나 부채의 공정가치를 측정하기 위해 사용되는 여러 투입변수가 공정가치 서열체계 내에서 다른 수준으로 분류되는 경우, 당사는 측정치 전체에 유의적인 공정가치 서열체계에서 가장 낮은 수준의 투입변수와 동일한 수준으로 공정가치 측정치 전체를 분류하고 있으며, 변동이 발생한 보고기간 말에 공정가치 서열체계의 수준간 이동을 인식하고 있습니다.

(2) 당사는 공정가치 서열체계의 수준 간 이동을 이동을 발생시킨 사건이나 상황의 변동이 일어난 보고기간 말에 인식하며, 당기 중 각 공정가치 서열체계의 수준 간 이동 내역은 없습니다.

자산의 공정가치측정에 대한 공시

자산의 공정가치측정에 대한 공시

당기

(단위 : 천원)

	금융자산, 분류															
	기타포괄손익-공정가치 측정 지분상품				기타포괄손익-공정가치 측정 채무상품				당기손익-공정가치 측정 지분상품				당기손익-공정가치 측정 채무상품			
	공정가치 서열체계의 모든 수준			공정가치 서열체계의 모든 수준	공정가치 서열체계의 모든 수준			공정가치 서열체계의 모든 수준	공정가치 서열체계의 모든 수준			공정가치 서열체계의 모든 수준	공정가치 서열체계의 모든 수준			공정가치 서열체계의 모든 수준
	공정가치 서열체계 수준 1	공정가치 서열체계 수준 2	공정가치 서열체계 수준 3	의 모든 수준 합계	공정가치 서열체계 수준 1	공정가치 서열체계 수준 2	공정가치 서열체계 수준 3	의 모든 수준 합계	공정가치 서열체계 수준 1	공정가치 서열체계 수준 2	공정가치 서열체계 수준 3	의 모든 수준 합계	공정가치 서열체계 수준 1	공정가치 서열체계 수준 2	공정가치 서열체계 수준 3	의 모든 수준 합계
금융자산, 공정가치	26,395,036	0	190,675	26,585,711	0	5,073,445	0	5,073,445	35,159,287	0	0	35,159,287	0	0	5,293,008	5,293,008

전기

(단위 : 천원)

	금융자산, 분류															
	기타포괄손익-공정가치 측정 지분상품				기타포괄손익-공정가치 측정 채무상품				당기손익-공정가치 측정 지분상품				당기손익-공정가치 측정 채무상품			
	공정가치 서열체계의 모든 수준			공정가치 서열체계의 모든 수준	공정가치 서열체계의 모든 수준			공정가치 서열체계의 모든 수준	공정가치 서열체계의 모든 수준			공정가치 서열체계의 모든 수준	공정가치 서열체계의 모든 수준			공정가치 서열체계의 모든 수준
	공정가치 서열체계 수준 1	공정가치 서열체계 수준 2	공정가치 서열체계 수준 3	의 모든 수준 합계	공정가치 서열체계 수준 1	공정가치 서열체계 수준 2	공정가치 서열체계 수준 3	의 모든 수준 합계	공정가치 서열체계 수준 1	공정가치 서열체계 수준 2	공정가치 서열체계 수준 3	의 모든 수준 합계	공정가치 서열체계 수준 1	공정가치 서열체계 수준 2	공정가치 서열체계 수준 3	의 모든 수준 합계
금융자산, 공정가치	33,705,188	0	333,675	34,038,863	0	5,095,580	0	5,095,580	33,002,949	0	0	33,002,949	0	0	4,928,885	4,928,885

부채의 공정가치측정에 대한 공시

부채의 공정가치측정에 대한 공시

당기 (단위 : 천원)

	금융부채, 분류			
	파생상품 금융부채			
	공정가치 서열체계의 모든 수준			공정가치 서열체계의 모든 수준 합계
	공정가치 서열체계 수준 1	공정가치 서열체계 수준 2	공정가치 서열체계 수준 3	
금융부채, 공정가치	0	0	1,090,837	1,090,837

전기 (단위 : 천원)

	금융부채, 분류			
	파생상품 금융부채			
	공정가치 서열체계의 모든 수준			공정가치 서열체계의 모든 수준 합계
	공정가치 서열체계 수준 1	공정가치 서열체계 수준 2	공정가치 서열체계 수준 3	
금융부채, 공정가치	0	0	722,970	722,970

자산부채의 공정가치측정 투입변수와 평가기법에 대한 공시

당사는 공정가치 서열체계에서 수준 2와 수준 3으로 분류되는 반복적인 공정가치측정치, 비반복적인 공정가치측정치에 대해 다음의 가치평가기법과 투입변수를 사용하고 있습니다. 공정가치로 측정되는 자산, 부채 중 공정가치 서열체계 수준 2로 분류된 자산, 부채의 가치평가기법과 투입변수는 다음과 같습니다.

수준 3의 공정가치 측정을 위해 사용된 평가기법과 유의적이지만 관측가능하지 않은투입변수는 다음과 같습니다.

자산부채의 공정가치측정 투입변수와 평가기법에 대한 공시

(단위 : 천원)

	공정가치 서열체계의 모든 수준							
	공정가치 서열체계 수준 2				공정가치 서열체계 수준 3			
	자산과 부채							
	파생상품 금융부채	당기손익-공정가치 측정 채무상품	기타포괄손익-공정가치 측정 채무상품	기타포괄손익-공정가치 측정 지분상품	파생상품 금융부채	당기손익-공정가치 측정 채무상품	기타포괄손익-공정가치 측정 채무상품	기타포괄손익-공정가치 측정 지분상품
평가기법, 자산			시장접근법			순공정가치		순공정가치
투입변수, 자산			할인율 등					
평가기법, 부채					이항모형			
유의적이지만 관측할 수 없는 투입변수, 자산						할인율 등		할인율 등
유의적이지만 관측할 수 없는 투입변수, 부채					변동성, 기초자산가격			

39. 현금흐름표

현금 유출입이 없는 거래에 대한 공시

현금 유출입이 없는 거래에 대한 공시

당기 (단위 : 천원)

	공시금액
유형자산 처분으로 인한 장기미수금	12,167,348
유형자산 취득으로 인한 미지급금	46,799
유형자산과 투자부동산간 대체	7,596,524
자기주식 취득 미지급비용	0

전기 (단위 : 천원)

	공시금액
유형자산 처분으로 인한 장기미수금	6,831,802
유형자산 취득으로 인한 미지급금	141,562
유형자산과 투자부동산간 대체	359,424
자기주식 취득 미지급비용	1,447,814

재무제표이용자들이 재무활동에서 생기는 부채의 변동을 평가할 수 있게 하는 정보의 공시

재무활동에서 생기는 부채의 조정에 관한 공시

재무활동에서 생기는 부채의 조정에 관한 공시

당기 (단위 : 천원)

	단기차입금	유동성장기차입금	유동성사채	장기 차입금	사채	리스 부채	임대보증금	미지급 배당금	재무활동에서 생기는 부채 합계
기초	347,300,000	34,900,000	289,843,634	100,000,000	429,105,144	15,193,051	15,647,791	0	1,231,989,620
리스부채 인식	0	0	0	0	0	767,841	0	0	767,841
현금유입	55,000,000	0	0	0	69,789,188	0	310,865	0	125,100,053
현금유출	(243,500,000)	(34,900,000)	(290,000,000)	0	0	(5,282,619)	(58,540)	(39,624,085)	(613,365,244)
대체	0	0	40,000,000	0	(40,000,000)	0	0	0	0
기타	0	0	154,669	0	326,515	(131,604)	0	39,624,085	39,973,665
기말	158,800,000	0	39,998,303	100,000,000	459,220,847	10,546,669	15,900,116	0	784,465,935

전기 (단위 : 천원)

	단기차입금	유동성장기차입금	유동성사채	장기 차입금	사채	리스 부채	임대보증금	미지급 배당금	재무활동에서 생기는 부채 합계
기초	305,460,800	54,000,000	189,846,942	34,900,000	449,317,135	9,976,891	15,601,765	0	1,059,103,533
리스부채 인식	0	0	0	0	0	10,721,673	0	0	10,721,673
현금유입	64,131,630	0	0	100,000,000	269,214,268	0	462,606	0	433,808,504
현금유출	(22,292,430)	(54,000,000)	(190,000,000)	0	0	(5,176,926)	(416,580)	(39,780,532)	(311,666,468)
대체	0	34,900,000	290,000,000	(34,900,000)	(290,000,000)	0	0	0	0
기타	0	0	(3,308)	0	573,741	(328,587)	0	39,780,532	40,022,378
기말	347,300,000	34,900,000	289,843,634	100,000,000	429,105,144	15,193,051	15,647,791	0	1,231,989,620

40. 보고기간 후 사건

수정을 요하지 않는 보고기간후사건에 대한 공시

수정을 요하지 않는 보고기간후사건에 대한 공시

	무상증자	연대책임준공확약 및 채무인수확약	무보증 공모 회사채 발행	건설중인자산 임차계약 변경	채무보증 제공
수정을 요하지 않는 보고기간후사건의 성격에 대한 기술	당사는 2024년 12월 12일자 이사회 결의에 따라, 2025년 1월 2일자 신주배정기준일로 3,602,189주 무상증자하였습니다.	당사는 2025년 1월 3일자 경영위원회 결의에 따라, 종속기업인 동원건설산업 주식회사의 채무금액 132,000백만원에 대한 연대책임준공확약 및 채무인수확약을 제공하였습니다.	당사는 2025년 1월 7일자 이사회 결의에 따라, 2025년 1월 21일 총 200,000백만원의 무보증 공모 회사채를 발행하였습니다.	당사는 2025년 2월 18일 계약상 지위이전을 통해 건설중인자산으로 계상 중인 선박을 소유권이전조건부 나용선방식의 임차계약으로 변경하였습니다.	당사는 2025년 3월 12일자 경영위원회 결의에 따라, StarKist Co.의 채무 금액 USD 25,000,000에 대한 채무보증을 제공하였습니다.

6. 배당에 관한 사항

가. 회사의 배당정책에 관한 사항

당사는 주주총회 개최일 이전 <현금・현물배당결정> 공시를 통해 배당관련정보를 안내하고 있습니다. 또한, 주주총회 승인 당일 <정기주주총회결과> 공시를 통해 배당의 확정을 안내하고 있습니다.

당사는 주주가치 제고를 위하여 제 36기 사업년도 이후 매년 배당을 실시하고 있습니다. 향후에도 배당가능이익의 범위 내에서 사업연도의 이익수준, 연간 현금 흐름 및 장기 투자 등을 종합적으로 고려하여 주주가치를 극대화하는 방향으로 배당을 진행하겠습니다. 세부 실행 계획으로는 유통 주식 수 확대, 연 2회 정기 배당 실시, 배당성향 지속적 확대를 통해 주주가치를 제고할 예정이며, 자세한 사항은 24.11.27에 공시한 기업가치제고계획을 참조하여 주시기 바랍니다.

나. 배당관련 예측가능성 제공에 관한 사항

(1) 정관상 배당절차 개선방안 이행 가부

구분	현황 및 계획
정관상 배당액 결정 기관	이사회 및 주주총회
정관상 배당기준일을 배당액 결정 이후로 정할 수 있는지 여부	가능함
배당절차 개선방안 이행 관련 향후 계획	당사는 배당절차 개선방안에 따라 제55기(2023년) 결산배당부터 주주총회 이후 시점으로 배당기준일을 설정하였음

(2) 배당액 확정일 및 배당기준일 지정 현황

구분	결산월	배당여부	배당액 확정일	배당기준일	배당 예측가능성 제공여부	비고
현금배당	2022년 12월	O	2023년 03월 29일	2022년 12월 31일	X	-
현금배당	2023년 12월	O	2024년 03월 28일	2024년 04월 01일	O	-
현금배당	2024년 12월	O	2025년 03월 26일	2025년 03월 31일	O	정기주주총회에서 부결되거나 수정이 발생한 경우 정정공시 예정

다. 정관상 배당에 관한 사항

당사는 정관에 의거 이사회 결의 및 주주총회 승인을 통하여 배당을 실시하고 있으며, 회사의 미래성장을 위한 투자와 이익의 환원을 균형 있게 고려하여 매년 배당을 실시하고 있습니다. 배당과 관련한 당사 정관의 주요 규정은 아래와 같습니다.

제46조【이익배당】
① 이익의 배당은 금전과 주식 및 기타의 재산으로 할 수 있다. 단, 주식배당에 있어서는 관계법령이 정한 바에 의한다.
② 이익의 배당을 주식으로 하는 경우 회사가 종류주식을 발행한 때에는 주주총회의 결의로 그와 다른 종류의 주식으로도 할 수 있다.
③ 이 회사는 이사회결의로 제1항의 배당을 받을 주주를 확정하기 위한 기준일을 정할 수 있

으며, 기준일을 정한 경우 그 기준일의 2주 전에 이를 공고하여야 한다.

라. 주요배당지표

구 분	주식의 종류	당기	전기	전전기
		제56기 (2024년)	제55기 (2023년)	제54기 (2022년)
주당액면가액(원)		1,000	1,000	1,000
(연결)당기순이익(백만원)		75,281	224,959	186,478
(별도)당기순이익(백만원)		114,236	92,345	116,994
(연결)주당순이익(원)		1,900	6,237	5,748
현금배당금총액(백만원)		43,585	39,624	39,781
주식배당금총액(백만원)		-	-	-
(연결)현금배당성향(%)		57.90	17.61	21.33
현금배당수익률(%)	보통주	3.07	2.82	2.11
	우선주	-	-	-
주식배당수익률(%)	보통주	-	-	-
	우선주	-	-	-
주당 현금배당금(원)	보통주	1,100	1,100	1,100
	우선주	-	-	-
주당 주식배당(주)	보통주	-	-	-
	우선주	-	-	-

※ (연결)당기순이익은 연결당기순이익의 지배기업 소유주지분 귀속분입니다.
※ 2022년(제 54기) 현금배당수익률은 동원산업(주)의 배당부종가일로부터 1주일간의 종가 산술평균가격 대비 주당배당금의 비율입니다.
※ 2023년(제 55기) 현금배당수익률(%)은 결산배당결정일(2024년 3월 28일)의 전거래일로부터 과거 1주일간의 종가 평균입니다.
※ 2024년(제 56기) 결산배당결정일은 2025년 3월 26일입니다. 현금배당수익률 산정시에는 2025년 3월 08일 ~ 2025년 3월 14일의 평균종가를 사용했습니다.
※ 당사는 2025.01.02를 신주배정기준일로 1주당 0.1주의 신주를 배정하는 무상증자를 결정하였습니다. 2022년(제 54기)과 2023년(제 55기)의 주당순이익과 주당 현금배당금은 무상증자를 반영하지 않았고, 2024년(제 56기)의 주당순이익과 주당 현금배당금은 무상증자를 반영하였습니다.
※ 상기 표의 당기 현금배당금은 정기주주총회 승인전 금액으로 향후 정기주주총회에서 부결되거나 수정이 발생한 경우 정정보고서를 통해 그 내용 및 사유 등을 반영할 예정입니다.

마. 과거 배당 이력

(단위: 회, %)

연속 배당횟수		평균 배당수익률	
분기(중간)배당	결산배당	최근 3년간	최근 5년간
-	21	2.67	2.49

※ 결산배당은 2004년(제36기)부터 연속 배당 중입니다.
※ 2024년 결산배당을 포함하고 있습니다. 2024년 결산배당은 3월 26일에 개최될 정기주주총회에서 최종 승인 예정입니다.
※ 2024년(제 56기) 결산배당결정일은 2025년 3월 26일입니다. 현금배당수익률 산정시에는 2025년 3월 08일 ~ 2025년 3월 14일의 평균종가를 사용했습니다.

7. 증권의 발행을 통한 자금조달에 관한 사항

7-1. 증권의 발행을 통한 자금조달 실적

[지분증권의 발행 등과 관련된 사항]

가. 증자(감자)현황

(기준일 : 2024년 12월 31일) (단위 : 원, 주)

주식발행 (감소)일자	발행(감소) 형태	발행(감소)한 주식의 내용				
		종류	수량	주당 액면가액	주당발행 (감소)가액	비고
2003년 01월 01일	유상감자	보통주	2,436,000	-	5,000	-
2004년 01월 31일	-	보통주	572,640	5,000	-	합병
2006년 01월 01일	-	보통주	790,560	5,000	-	합병
2019년 05월 31일	-	보통주	314,441	5,000	-	합병
2022년 11월 02일	-	보통주	6,318,892	5,000	-	합병
2022년 11월 28일	주식분할	보통주	39,986,132	1,000	-	-
2023년 08월 01일	-	보통주	3,500,000	-	1,000	소각
2024년 05월 02일	-	보통주	10,460,770	-	1,000	소각

나. 전환사채 등 발행현황

(1) 미상환 전환사채 발행현황

- 해당사항 없음

(2) 미상환 신주권부사채 등 발행현황

- 해당사항 없음

(3) 미상환 전환형 조건부자본증권 등 발행현황

- 해당사항 없음

[채무증권의 발행 등과 관련된 사항]

가. 채무증권 발행실적

(기준일 : 2024년 12월 31일) (단위 : 백만원, %)

발행회사	증권종류	발행방법	발행일자	권면(전자등록)총액	이자율	평가등급 (평가기관)	만기일	상환 여부	주관회사
(주)동원F&B	회사채	사모	2023.06.16	18,917	1.95	-	2026.06.16	미상환	한국투자증권
(주)동원F&B	회사채	공모	2023.08.28	85,000	4.787	A+ (NICE신용평가, 한국신용평가)	2025.08.28	미상환	한국투자증권
(주)동원F&B	회사채	공모	2023.08.28	70,000	4.966	A+ (NICE신용평가, 한국신용평가)	2026.08.28	미상환	한국투자증권
(주)동원F&B	기업어음증권	사모	2024.01.02	20,000	4.55	A1 (NICE/한기평)	2024.01.29	상환	신한은행
(주)동원F&B	기업어음증권	사모	2024.01.10	20,000	4.15	A1 (NICE/한기평)	2024.01.22	상환	신한은행

(주)동원F&B	기업어음증권	사모	2024.06.10	20,000	4.05	A1 (NICE/한기평)	2024.06.20	상환	신한은행
(주)동원F&B	기업어음증권	사모	2024.06.20	20,000	4.05	A1 (NICE/한기평)	2024.06.28	상환	신한은행
(주)동원F&B	기업어음증권	사모	2024.06.20	10,000	4.05	A1 (NICE신용평가, 한국기업평가)	2024.07.15	상환	신한은행
(주)동원F&B	기업어음증권	사모	2024.07.12	20,000	4.05	A1 (NICE/한기평)	2024.07.31	상환	신한은행
(주)동원F&B	기업어음증권	사모	2024.07.15	10,000	4.05	A1 (NICE/한기평)	2024.07.31	상환	신한은행
(주)동원F&B	기업어음증권	사모	2024.07.31	20,000	4.05	A1 (NICE/한기평)	2024.08.16	상환	신한은행
(주)동원F&B	기업어음증권	사모	2024.08.12	20,000	4.05	A1 (NICE/한기평)	2024.09.20	상환	신한은행
(주)동원F&B	기업어음증권	사모	2024.09.02	30,000	4.05	A1 (NICE/한기평)	2024.09.20	상환	신한은행
(주)동원F&B	기업어음증권	사모	2024.09.20	15,000	4.05	A1 (NICE/한기평)	2024.09.27	상환	신한은행
(주)동원F&B	기업어음증권	사모	2024.12.13	10,000	4.05	A1 (NICE/한기평)	2024.12.27	상환	신한은행
(주)동원F&B	기업어음증권	사모	2024.12.23	15,000	4.05	A1 (NICE/한기평)	2024.12.31	상환	신한은행
(주)동원F&B	기업어음증권	사모	2024.12.31	40,000	4.05	A1 (NICE/한기평)	2025.01.15	미상환	신한은행
동원팜스(주)	회사채	사모	2021.04.26	10,000	2.641	AA- (NICE신용평가, 한국신용평가)	2026.04.26	미상환	한국투자증권
동원산업(주)	회사채	공모	2019.06.27	40,000	2.136	AA- (NICE신용평가, 한국신용평가)	2026.06.26	미상환	한국투자증권
동원산업(주)	회사채	공모	2020.01.23	40,000	1.983	AA- (NICE신용평가, 한국신용평가)	2025.01.23	미상환	한국투자증권
동원산업(주)	회사채	공모	2021.05.27	80,000	2.062	AA- (NICE신용평가, 한국신용평가)	2026.05.27	미상환	한국투자증권
동원산업(주)	회사채	공모	2023.07.19	150,000	4.345	AA- (NICE신용평가, 한국신용평가)	2026.07.17	미상환	삼성증권
동원산업(주)	회사채	공모	2023.07.19	120,000	4.531	AA- (NICE신용평가, 한국신용평가)	2028.07.19	미상환	삼성증권
동원산업(주)	회사채	공모	2024.09.05	70,000	3.419	AA- (한국기업평가, 한국신용평가)	2027.09.03	미상환	삼성증권
동원시스템즈(주)	회사채(녹색채권)	공모	2021.10.28	30,000	3.058	A+/A+ (NICE신용평가, 한국기업평가)	2026.10.28	미상환	한국투자증권
동원시스템즈(주)	회사채(녹색채권)	공모	2023.04.27	40,000	4.291	A+/A+ (한신평/한기평)	2025.04.25	미상환	한국투자증권
동원시스템즈(주)	회사채	공모	2023.04.27	60,000	4.383	A+/A+ (한신평/한기평)	2026.04.27	미상환	한국투자증권
동원시스템즈(주)	회사채	사모	2024.03.28	15,000	3.910	A+ (한신평)	2027.03.28	미상환	IBK투자증권
동원시스템즈(주)	회사채	공모	2024.07.24	60,000	3.514	A+/A+ (한신평/한기평)	2026.07.24	미상환	한국투자증권
동원시스템즈(주)	회사채	공모	2024.07.24	60,000	3.576	A+/A+ (나신평/한기평)	2027.07.23	미상환	한국투자증권
동원건설산업(주)	회사채	사모	2022.10.26	30,000	6.213	BBB (NICE신용평가)	2025.10.26	미상환	아이비케이투자증권
동원건설산업(주)	회사채	사모	2023.05.24	45,000	4.666	BBB (NICE신용평가)	2026.05.21	미상환	키움증권
합 계	-	-	-	1,293,917	-	-	-	-	-

주1) 2024년 01월 01일부터 2024년 12월 31일까지의 기간 중 발행된 채무증권의 내역을 기재하였으며, 2024년 12월 31일 현재 미상환된 채무증권 잔액을 포함하여 기재하였습니다.

나. 기업어음증권 미상환 잔액

(1) 별도기준

(기준일 : 2024년 12월 31일) (단위 : 백만원)

잔여만기		10일 이하	10일초과 30일이하	30일초과 90일이하	90일초과 180일이하	180일초과 1년이하	1년초과 2년이하	2년초과 3년이하	3년 초과	합 계
미상환 잔액	공모	-	-	-	-	-	-	-	-	-
	사모	-	-	-	-	-	-	-	-	-
	합계	-	-	-	-	-	-	-	-	-

(2) 연결기준

(기준일 : 2024년 12월 31일) (단위 : 백만원)

잔여만기		10일 이하	10일초과 30일이하	30일초과 90일이하	90일초과 180일이하	180일초과 1년이하	1년초과 2년이하	2년초과 3년이하	3년 초과	합 계
미상환 잔액	공모	-	-	-	-	-	-	-	-	-
	사모	-	40,000	-	-	-	-	-	-	40,000

	합계	-	40,000	-	-	-	-	-	-	40,000

다. 단기사채 미상환 잔액
(1) 별도기준

(기준일 : 2024년 12월 31일) (단위 : 백만원)

잔여만기		10일 이하	10일초과 30일이하	30일초과 90일이하	90일초과 180일이하	180일초과 1년이하	합 계	발행 한도	잔여 한도
미상환 잔액	공모	-	-	-	-	-	-	-	-
	사모	-	-	-	-	-	-	-	-
	합계	-	-	-	-	-	-	-	-

(2) 연결기준

(기준일 : 2024년 12월 31일) (단위 : 백만원)

잔여만기		10일 이하	10일초과 30일이하	30일초과 90일이하	90일초과 180일이하	180일초과 1년이하	합 계	발행 한도	잔여 한도
미상환 잔액	공모	-	-	-	-	-	-	-	-
	사모	-	-	-	-	-	-	-	-
	합계	-	-	-	-	-	-	-	-

라. 회사채 미상환 잔액
(1) 별도기준

(기준일 : 2024년 12월 31일) (단위 : 백만원)

잔여만기		1년 이하	1년초과 2년이하	2년초과 3년이하	3년초과 4년이하	4년초과 5년이하	5년초과 10년이하	10년초과	합 계
미상환 잔액	공모	40,000	270,000	70,000	120,000	-	-	-	500,000
	사모	-	-	-	-	-	-	-	-
	합계	40,000	270,000	70,000	120,000	-	-	-	500,000

(2) 연결기준

(기준일 : 2024년 12월 31일) (단위 : 백만원)

잔여만기		1년 이하	1년초과 2년이하	2년초과 3년이하	3년초과 4년이하	4년초과 5년이하	5년초과 10년이하	10년초과	합 계
미상환 잔액	공모	165,000	490,000	130,000	120,000	-	-	-	905,000
	사모	30,000	73,917	15,000	-	-	-	-	118,917
	합계	195,000	563,917	145,000	120,000	-	-	-	1,023,917

마. 신종자본증권 미상환 잔액
(1) 별도기준

(기준일 : 2024년 12월 31일) (단위 : 백만원)

잔여만기		1년 이하	1년초과 5년이하	5년초과 10년이하	10년초과 15년이하	15년초과 20년이하	20년초과 30년이하	30년초과	합 계
미상환 잔액	공모	-	-	-	-	-	-	-	-
	사모	-	-	-	-	-	-	-	-
	합계	-	-	-	-	-	-	-	-

(2) 연결기준

(기준일 : 2024년 12월 31일) (단위 : 백만원)

잔여만기		1년 이하	1년초과 5년이하	5년초과 10년이하	10년초과 15년이하	15년초과 20년이하	20년초과 30년이하	30년초과	합 계
미상환 잔액	공모	-	-	-	-	-	-	-	-
	사모	-	-	-	-	-	-	-	-
	합계	-	-	-	-	-	-	-	-

바. 조건부자본증권 미상환 잔액
(1) 별도기준

(기준일 : 2024년 12월 31일) (단위 : 백만원)

잔여만기		1년 이하	1년초과 2년이하	2년초과 3년이하	3년초과 4년이하	4년초과 5년이하	5년초과 10년이하	10년초과 20년이하	20년초과 30년이하	30년초과	합 계
미상환 잔액	공모	-	-	-	-	-	-	-	-	-	-
	사모	-	-	-	-	-	-	-	-	-	-
	합계	-	-	-	-	-	-	-	-	-	-

(2) 연결기준

(기준일 : 2024년 12월 31일) (단위 : 백만원)

잔여만기		1년 이하	1년초과 2년이하	2년초과 3년이하	3년초과 4년이하	4년초과 5년이하	5년초과 10년이하	10년초과 20년이하	20년초과 30년이하	30년초과	합 계
미상환 잔액	공모	-	-	-	-	-	-	-	-	-	-
	사모	-	-	-	-	-	-	-	-	-	-
	합계	-	-	-	-	-	-	-	-	-	-

사. 사채관리계약 주요내용 및 충족여부 등

사채관리계약 이행현황기준일은 이행현황 판단 시 적용한 회계감사인의 감사의견(확인 및 의견표시)이 표명된 가장 최근의 재무제표의 작성기준일인 2024년 12월 31일, 지배구조변경 제한현황은 공시서류작성기준일인 2024년 12월 31일이며, 연결재무제표 기준으로 작성

하였습니다. 이행상황보고서 제출현황은 2024년 06월 30일 연결재무제표 기준으로 작성하여 사채관리회사에 제출한 최근의 제출일자입니다.

(작성기준일 : 2024년 12월 31일) (단위 : 백만원, %)

채권명	발행일	만기일	발행액	사채관리 계약체결일	사채관리회사
제 31-3 회 공모사채	2019년 06월 27일	2026년 06월 26일	40,000	2019년 06월 17일	한국증권금융㈜
제 32-2 회 공모사채	2020년 01월 23일	2025년 01월 23일	40,000	2020년 01월 13일	한국증권금융㈜
제 33-2 회 공모사채	2021년 05월 27일	2026년 05월 27일	80,000	2021년 05월 14일	한국증권금융㈜

(이행현황기준일 : 2024년 12월 31일)

재무비율 유지현황	계약내용	부채비율을 400%이하로 유지(연결)
	이행현황	이행 (120.50%)
담보권설정 제한현황	계약내용	사채 발행 이후 지급보증 또는 "담보권"이 설정되는 채무의 합계액이 최근보고서상 "자기자본"의300%를 넘지 않음(연결)
	이행현황	이행 (23.04%)
자산처분 제한현황	계약내용	하나의 회계연도에 1회 또는 수회에 걸쳐 자산총계의 50%이상의 자산을 매매·양도·임대 기타 처분할 수 없음(연결)
	이행현황	이행 (1.18%)
지배구조변경 제한현황	계약내용	본 사채의 원리금지급의무 이행이 완료될때까지 최대주주의 변경사유가 발생하지 않도록 함
	이행현황	최대주주가 '김남정'으로 변경
이행상황보고서 제출현황	이행현황	2024년 8월 13일 제출

* 이행현황기준일은 이행현황 판단 시 적용한 회계감사인의 감사의견(확인 및 의견표시)이 표명된 가장 최근의 재무제표의 작성기준일이며, 지배구조변경 제한현황은 공시서류작성기준일임.

(작성기준일 : 2024년 12월 31일) (단위 : 백만원, %)

채권명	발행일	만기일	발행액	사채관리 계약체결일	사채관리회사
제 37-1 회 공모사채	2023년 07월 19일	2026년 07월 17일	150,000	2023년 07월 07일	한국증권금융㈜
제 37-2 회 공모사채	2023년 07월 19일	2028년 07월 19일	120,000	2023년 07월 07일	한국증권금융㈜
제 38회 공모사채	2024년 09월 05일	2027년 09월 03일	70,000	2024년 08월 26일	한국증권금융㈜

(이행현황기준일 : 2024년 12월 31일)

재무비율 유지현황	계약내용	부채비율을 400%이하로 유지(연결)
	이행현황	이행 (120.50%)
담보권설정 제한현황	계약내용	사채 발행 이후 지급보증 또는 "담보권"이 설정되는 채무의 합계액이 최근보고서상 "자기자본"의300%를 넘지 않음(연결)
	이행현황	이행 (23.04%)

자산처분 제한현황	계약내용	하나의 회계연도에 1회 또는 수회에 걸쳐 자산총계의 50%이상의 자산을 매매·양도·임대 기타 처분할 수 없음(연결)
	이행현황	이행 (1.18%)
지배구조변경 제한현황	계약내용	본 사채의 원리금지급의무 이행이 완료될때까지 최대주주의 변경사유가 발생하지 않도록 함
	이행현황	최대주주가 '김남정'으로 변경
이행상황보고서 제출현황	이행현황	2024년 8월 13일 제출

* 이행현황기준일은 이행현황 판단 시 적용한 회계감사인의 감사의견(확인 및 의견표시)이 표명된 가장 최근의 재무제표의 작성기준일이며, 지배구조변경 제한현황은 공시서류작성기준일임.

7-2. 증권의 발행을 통해 조달된 자금의 사용실적

가. 공모자금의 사용내역

(기준일 : 2024년 12월 31일) (단위 : 백만원)

구 분	회차	납입일	증권신고서 등의 자금사용 계획		실제 자금사용 내역		차이발생 사유 등
			사용용도	조달금액	내용	금액	
회사채	제37-1회	2023년 07월 19일	채무상환자금 (제34,35호 회사채) &운영자금	150,000	채무상환자금 (제34,35회 회사채)	150,000	-
회사채	제37-2회	2023년 07월 19일	채무상환자금 (제34,35호 회사채) &운영자금	120,000	운영자금	120,000	-
회사채	제38회	2024년 09월 05일	채무상환자금 (제36호 회사채)	70,000	채무상환자금 (제36호 회사채)	70,000	-

※ 미사용자금의 구체적인 보관방법 등은 아래 미사용자금의 운용내역 참고.

나. 사모자금의 사용내역
- 해당사항 없음.

다. 미사용자금의 운용내역
- 해당사항 없음.

8. 기타 재무에 관한 사항

가. 재무제표 재작성 등 유의사항

(1) 재무제표 재작성
- 해당사항 없음.

(2) 합병, 분할, 자산양수도, 영업양수도에 관한 사항

1) 합병 내역
- 회사명 : 존속회사 - 동원로엑스 주식회사
  소멸회사 - 주식회사 모덱스
- 합병목적 : 기존 사업간의 인적·물적자원 공유를 통한 경영효율화 달성
- 합병승인 : 2022년 5월 13일(이사회)
- 합병기일 : 2022년 7월 1일
- 관련 공시 제출일 : 2022년 5월 16일

2) 양수도 내역
- 회사명 : 양도회사 - 주식회사 블랭크코퍼레이션
  양수회사 - 동원디어푸드 주식회사
- 목적 : Pet 제품/식품의 브랜드 경쟁력 강화
- 양수도기일 : 2022년 7월 11일

3) 합병 내역
- 회사명 : 존속회사 - 동원산업 주식회사
  소멸회사 - 주식회사 동원엔터프라이즈
- 합병목적 : 기존 사업간의 인적·물적자원 공유를 통한 경영효율화 달성
- 합병승인 : 2022년 4월 7일(이사회)
- 합병기일 : 2022년 11월 01일
- 관련 공시 제출일 : 2022년 4월 7일(최초)
  2022년 8월 25일(정정)

4) 양수도 내역
- 회사명 : 양도회사 - 동원팜스 주식회사
  양수회사 - 씨제이대한통운(주)
- 목적 : 신공장 건축에 따른 저효율 공장 매각
- 양수도승인 : 2023년 11월 10일(이사회)
- 양수도기일 : 2024년 02월 29일
- 관련 공시 제출일 : 2023년 11월 13일

5) 합병 내역
- 회사명 : 존속회사 - 주식회사 동원F&B
  소멸회사 - 동원디어푸드 주식회사
- 합병목적 : 사업경쟁력 강화 및 경영효율성 제고
- 합병승인 : 2024년 6월 19일(이사회)

・합병기일 : 2024년 8월 31일
・관련 공시 제출일 : 2024년 6월 19일(최초)
2024년 7월 1일(정정)

(3) 자산유동화와 관련한 자산매각의 회계처리 및 우발채무 등에 관한 사항

- 우발채무 등에 관한 사항은 "본 보고서의 XI. 그 밖에 투자자 보호를 위하여 필요한 사항 중 우발부채 등에 관한 사항"을 참조하시기 바랍니다.

(4) 기타 재무제표 이용에 유의하여야 할 사항

- 핵심감사사항

구분	강조사항 등	핵심감사사항
제56기	해당사항 없음	연결 1) 영업권(포장소재부문)의 회수가능가액 검토 별도 1) 어획물매출 기간귀속의 적정성
제55기	해당사항 없음	연결 1) 영업권(포장사업부)의 회수가능가액 검토 별도 1) 어획물매출 기간귀속의 적정성 2) 어획물매출원가 회계처리의 적정성
제54기	연결 1) (주)동원엔터프라이즈 합병	연결 1) 제품 및 상품매출 기간귀속의 적정성 별도 1) 어획물매출 기간귀속의 적정성 2) 어획물매출원가 회계처리의 적정성

나. 대손충당금 설정현황

(1) 최근 2사업연도의 계정과목별 대손충당금 설정내역

(단위 : 백만원,%)

구 분	계정과목	채권 총액	대손충당금	대손충당금 설정률
제56기	매출채권	910,246	23,969	2.63%
	미수금	206,880	12,985	6.28%
	미수수익	3,357	1,057	31.47%
	대여금	23,238	13,923	59.91%
	선급금	19,518	67	0.34%
	보증금	39,066	-	0.00%
	합 계	1,202,306	52,000	4.33%
제55기	매출채권	943,382	21,943	2.33%
	미수금	162,278	10,018	6.17%
	미수수익	4,080	1,057	25.90%
	대여금	47,325	37,074	78.34%
	선급금	25,228	67	0.26%
	보증금	42,756	-	-
	합 계	1,225,049	70,159	5.73%

(2) 최근 2사업연도의 대손충당금 변동현황

(단위 : 천원)

구 분	제56기	제55기
1. 기초 대손충당금 잔액합계	70,158,811	63,005,637
2. 순대손처리액		-
손상차손(환입)	6,344,502	6,845,315
기타증감	(24,502,965)	307,858
3. 기말금액	52,000,347	70,158,811

(3) 매출채권관련 대손충당금 설정방침

① 최초 인식 후 하나 이상의 사건의 결과 매출채권이 손상되었다는 객관적인 증거가 있으며, 매출채권의 예상미래현금흐름이 영향을 받았을 경우 매출채권이 손상되었다고 판단합니다.

② 매출채권 손상평가 결과 손상되지 않았다고 평가된 매출채권에 대해서는 후속적으로 집합적인 손상검사를 수행하고 있습니다(당기 기준 집합적인 손상검사를 통한 손상내역은 없음).

(4) 당기말 현재 경과기간별 매출채권 등의 잔액 현황

(단위 : 백만원, %)

구 분	6월 이하	6월 초과 1년 이하	1년 초과	합계	대손충당금 설정액	차감금액
금 액	917,599	31,785	110,490	1,059,874	24,553	1,035,322
구성비율	86.58%	3.00%	10.42%	100.00%	-	-

당사는 개별 금융상품 수준에서 신용위험의 유의적인 증가에 대한 근거를 고려하여, 합리적인 대손 설정을 하였습니다. 대손 설정에 대한 방침과 금액은 위의 (1) ~ (3) 참고 하여 주시기 바랍니다.

다. 재고자산 현황

(1) 최근 3사업연도의 재고자산의 사업부문별 보유현황

(단위 : 백만원)

사업부문	계정과목	제56기	제55기	제54기
수산사업부문	저장품	41,527	41,671	43,598
	어획물	33,313	38,496	36,401
	소계	74,840	80,167	79,999
식품가공유통부문	상품	155,534	128,737	96,724
	제품	565,872	575,025	591,226
	반제품	3,442	5,454	5,809
	재공품	1,856	2,012	3,263
	원재료	140,137	143,019	177,777
	부재료	14,232	13,642	13,349
	저장품	44,085	41,570	46,145
	부산물	301	179	84
	미착품	175,900	123,049	233,087
	소계	1,101,359	1,032,687	1,167,462
포장소재부문	상품	1,452	3,853	4,279
	제품	96,010	89,287	92,982
	재공품	32,045	27,591	42,020
	원재료	42,371	44,473	68,736
	부재료	1,076	1,147	1,197
	저장품	14,177	13,665	13,296
	미착품	4,227	5,175	4,764
	소계	191,357	185,192	227,273
물류사업부문	상품	539	1,656	1,266
	저장품	763	1,130	1,254
	기타재고자산	18	-	-
	소계	1,320	2,786	2,520

기타	용지	3,087	1,616	1,422
	가설재	0	-	4
	소계	3,087	1,616	1,426
합 계	상품	157,524	134,246	102,268
	제품	661,882	664,312	684,208
	반제품	3,442	5,454	5,809
	재공품	33,901	29,604	45,283
	원재료	182,508	187,492	246,513
	부재료	15,309	14,790	14,546
	저장품	100,552	98,036	104,293
	부산물	301	179	84
	미착품	180,128	128,224	237,851
	용지	3,087	1,616	1,422
	어획물	33,313	38,496	36,401
	가설재	0	-	4
	기타재고자산	18	-	-
	합계	1,371,963	1,302,449	1,478,680
총자산대비 재고자산 구성비율(%) [재고자산합계÷기말자산총계×100]		19.17%	16.86%	20.94%
재고자산회전율(회수) [연 매출원가÷{(기초재고+기말재고)÷2}]		5.49회	5.34회	5.84회

(2) 재고자산의 실사내역 등

① 실사방법 - 전수조사를 기본으로 실지 재고실사를 실시하고 있으며, 순환재고실사 방법으로 시행함. 기말 재고실사시에는 외부감사인 입회하에 그 실재성 및 완전성 확인함.

② 당기 재고실사 결과
- 12월말 재고실사 : 특이사항 없음

(3) 장기체화재고 등 내역

재고자산의 시가가 취득원가보다 하락한 경우에는 저가법을 사용하여 재고자산의 재무상태표가액을 결정하고 있으며, 2024년말 현재 재고자산에 대한 평가내역은 다음과 같습니다.

(단위:천원)

구 분	취득원가	보유금액	평가충당금	장부금액
제품및상품	832,802,285	832,802,285	(13,396,383)	819,405,902
반제품	3,441,694	3,441,694	-	3,441,694
재공품	34,019,780	34,019,780	(119,279)	33,900,501
원부재료	198,680,153	198,680,153	(863,834)	197,816,319
저장품	104,558,163	104,558,163	(4,006,618)	100,551,545

미착품	180,127,694	180,127,694	-	180,127,694
어획물	34,170,972	34,170,972	(857,893)	33,313,079
용지	3,087,254	3,087,254	-	3,087,254
기타	319,007	319,007	-	319,007
합 계	1,391,207,002	1,391,207,002	(19,244,007)	1,371,962,995

라. 수주계약 현황
- 해당사항 없음

마. 공정가치평가 내역
본 사업보고서의 Ⅲ. 재무에 관한 사항 - 3. 연결재무제표 주석 - 27. 공정가치 측정을 참조하시기 바랍니다.

바. 유형자산 재평가내역
- 해당사항 없음

IV. 이사의 경영진단 및 분석의견

■ 동원산업(주)

가. 예측정보에 대한 주의사항

본 자료는 회사 경영진의 미래에 대한 "예측 정보"를 포함하고 있습니다.
이는 과거가 아닌 미래의 사건과 관계된 것으로 회사의 향후 예상되는 경영현황 및 재무실적을 의미하고, 표현상으로는 '예상', '전망', '계획', '기대' 등과 같은 단어를 포함합니다. 그러한 예측진술은 위험과 불확실성, 그리고 회사의 실제 실적과 예측진술에 기재되거나 암시된 미래실적 간의 중대한 차이를 초래하는 다른 요인들을 내포하고 있습니다.

본 자료에 포함된 정보의 정확성과 완벽성에 대해서 암묵적으로든 또는 명시적으로든 보장할 수 없습니다. 또한 본 자료에 서술된 내용은 과거 또는 미래에 대한 약속이나 진술로 간주될 수 없으며, 이러한 예측진술을 적정수준 이상으로 신뢰하여서는 안됩니다.

당사는 작성일 현재 시점에 기초하여 작성하였으며, 동 예측정보 작성시점 이후에 발생하는 위험 또는 불확실성을 반영하기 위하여 예측정보에 기재한 사항을 수정하는 정정보고서를 공시할 의무는 없습니다.

나. 개요

1. 지주부문

당사는 2022년 동원엔터프라이즈와의 합병을 통해 동원그룹의 지주회사가 되었습니다. 지주회사는 자회사로부터의 배당금수입이 주요 현금창출의 수단이 됩니다. 당사는 주력 자회사들이 전반적으로 안정된 사업기반을 바탕으로 양호한 영업실적을 유지하고 있고, 배당금수입 이외에 브랜드 사용료 수취 및 용역서비스 사업 확대를 통하여 현금흐름의 안정성을 유지하고 있어, 지주회사로서의 사업안정성이 있다고 판단됩니다.

당사의 지주부문 영업수익은 계열회사에 대한 용역서비스 매출 및 상표권 사용수익 그리고 IT부문 매출 등으로 구성되어 있습니다.

용역서비스 매출은 계열회사의 인사, 총무 업무에 대한 용역제공 및 그룹 연수원 운영과 관련하여 발생하는 매출입니다. 그룹 연수원 "동원리더스아카데미"는 2007년 6월 경기도 이천시 장호원에 설립되었으며, 천혜의 자연환경 속에서 최첨단 교육시설과 최고의 부대시설을 갖춘 Best Learning Center입니다.

상표권 사용 수익은 당사가 "동원" 상표권의 소유주로서 브랜드의 가치제고 및 육성, 보호 활동, 내부인프라구축, 건전한 기업문화정착, 그룹핵심가치교육, 그룹인재양성등 다양한 활동을 종합적으로 수행함에 따라, 그 일환으로 2008년 4월 1일부터는 "동원" 브랜드를 사용하는 회사와 상호 간에 상표사용계약을 체결하여 사용 상의 권리와 의무를 명확히 함과 동시에 브랜드 사용료를 수취하고 있습니다.

2. 사업부문

당사는 1969년에 원양어업을 주력사업으로 설립된 회사로서 지속적인 신어업 개발과 신어장 개척을 통해 현재 세계 제일의 원양어업회사로 성장했습니다. 또한 지속가능경영을 위해 국내 최초 MSC(Marine Stewardship Council) 어업인증을 획득하였으며, 2020년 7월에는 연승부문에서도 Fishery 인증을 취득하여 선망선과 연승선을 모두 운영하는 조업선사로서는 세계 최초로 두 가지 어업방식에 대해 MSC 인증을 모두 획득한 Full Scale 인증 기업이 되었습니다.
나아가 FIPs(Fishery Improvement Projects, 어업개선프로젝트) 진행, 생분해성 집어장치(Bio FAD) 사용, 폐어망 업사이클링 활동 등 다양한 노력을 통해 글로벌 수산기업으로서의 역할에 최선을 다하고 있습니다.

당사의 사업부문은 해양수산, 유통, 물류 부문으로 나눌 수 있습니다.

부문별로 설명을 드리면, 해양수산 부문은 지속적인 선단 확장, 어장 개척 및 기술 개발을 통해 생산성 및 품질의 우위를 유지하고 있습니다. 또한, 미국의 StarKist 및 세네갈의 SCASA를 통한 글로벌 경영을 하고 있습니다. 현재 참치 선망선 11척, 참치 연승선 8척, 지원선 1척, 트롤선 1척, 운반선 2척 총 23척의 국적선과 합작선망선 1척, 해외 자회사 선망선 7척, 해외 자회사 운반선 3척, 해외 자회사 채낚이선 1척을 포함하여 총 35척을 운영하고 있습니다.

참치 선망선은 참치 통조림용 원료인 가다랑어를 주로 어획하는 선박으로 당사는 단일 회사로는 세계 최대 규모인 총 19척을 보유하고 있으며, 과학적이고 효율적인 운영으로 당사의 매출 및 이익 실현에 중추적인 역할을 하고 있습니다. 당사 보유 선망선은 어군탐지용 헬기 탑재, 선내 인터넷 사용 및 인공위성을 통해 육상과 교신할 수 있는 통신장비(MVSAT, Inmarsat), 소나(Sonar: 칼라어군탐지기) 등 첨단 설비를 갖추고 있습니다. 그리고 총 9척의 PS/ST 생산용 선망선과 2척의 PS 생산용 참치 선망선에서 횟감용 참치를 생산함으로써 부가가치 증대에 기여하고 있습니다. 규모뿐만 아니라 질적으로도 세계 최고의 선단을 구축하고 있습니다.

참치 연승선은 횟감용 참치를 어획하는 선박으로, 어장에서의 어획량 호조 및 공급 유통 시스템 개선을 통한 생산성 향상과 경비절감을 통해 안정적인 수익 기반을 확보해 나가고 있습니다.

트롤선은 미래의 대체식량으로 평가받는 크릴을 남빙양에서 조업하고 있으며, 다양한 유통경로의 개척과 제품화를 위한 지속적인 노력으로 2019년 크릴오일 제품인‘동원 크릴리오’를 출시하여 시장의 좋은 반응을 얻기도 하였습니다.

유통부문은 최첨단 자동화 설비 및 최대규모를 자랑하는 냉장, 냉동 가공설비를 갖추고 철저한 품질관리로 가공, 생산하여 글로벌 소싱 및 국내외 유통망을 갖추고 있습니다. 기존 참치 유통과 더불어 연어 및 기타수산물 유통업을 활성화하여, 종합수산물 유통회사로 발돋움 하고 있습니다. 또한, 가정용 간편식(RTE) 시장에도 진출하여 제품의 다변화에도 힘쓰고 있어 이를 바탕으로 기존 시장 MS 확대와 유럽 등 신규 시장을 개척할 수 있도록 노력해 나갈 것입니다.

해외 자회사인 StarKist는 참치 외에도 연어, 치킨 등 제품라인을 확대하고 있으며, 통조림 외에도 파우치 제품을 출시하여 제품 혁신 및 부가가치를 향상시키는 노력을 다하고 있습니

다. 계열사인 동원F&B를 통한 가공기술 이전으로 손익 개선과 마케팅 강화를 통해 고품질 간편 건강식 제공을 목표로 힘쓰고 있습니다.

물류부문은 냉장보관사업과 3자 물류사업 등을 영위하고 있습니다.

냉장보관사업은 감천냉장센터, 이천냉장센터와 성남냉장센터를 운영하며, 국내 저온물류 최적의 입지에 위치하여 전국 저온물류망을 구축하고 있습니다.

물류사업은 매년 성장을 지속하고 있고, 글로벌 기업을 포함해 각 물류분야에서 다양하게 기술혁신이 이루어지고 있습니다. 당사는 꾸준한 비용 개선작업을 통하여 지속적인 원가절감을 통해 사업효율 및 수익성 확보를 위해 노력하고 있습니다.

동원산업은 지속가능경영을 목표로 기존 사업부문의 지속적인 체질 개선과 새로운 가치 창출을 위한 혁신활동에 매진하여 Global 수산유통물류기업의 지위를 굳건히 할 수 있도록 최선의 노력을 다할 것입니다.

다. 경영성과(연결기준)

(단위 : 백만원)

구분	영업실적			
	제 56기	제 55기	증감	증감율(%)
1. 매출액	8,944,232	8,948,571	(4,339)	(0.05%)
2. 매출원가	(7,338,072)	(7,429,457)	91,385	(1.23%)
3. 매출총이익	1,606,160	1,519,114	87,046	5.73%
4. 판매비와관리비	(1,104,840)	(1,054,381)	(50,460)	4.79%
5. 영업이익	501,320	464,734	36,586	7.87%
6. 순금융수익(원가)	(77,684)	(89,877)	12,193	(13.57%)
7. 기타수익(비용)	(189,200)	(28,453)	(160,746)	564.95%
8. 관계기업 및 공동기업 순손익에 대한 지분변동	(38,592)	2,149	(40,741)	(1,895.79%)
9. 법인세차감전순이익	195,844	348,553	(152,709)	(43.81%)
10. 법인세비용	(82,280)	(76,365)	(5,915)	7.75%
11. 당기순이익	113,564	272,187	(158,623)	(58.28%)

연결기준 매출액은 8조 9,442억원으로 전기 매출액 8조 9,486억보다 43억 감소하였으며, 당기순이익은 1,136억원으로 전기 2,722억원 대비 1,586억원 감소한 실적을 기록하였습니다. 별도기준 매출액은 1조 794억원으로 전기 매출액 1조 902억원 대비 107억원 감소하였으며, 영업이익은 1,286억원으로 전년 1,268억원 대비 18억원이 증가하였습니다. 당기순이익은 1,142억원을 실현하였습니다.

라. 재무상태(연결기준)

(단위 : 백만원)

구분	재무상태			
	제 56기	제 55기	증감	증감율(%)
자산				
1. 유동자산	3,167,814	3,770,744	(602,930)	(15.99%)
2. 비유동자산	3,990,398	3,954,399	35,998	0.91%
자산총계	7,158,211	7,725,143	(566,932)	(7.34%)
부채				
1. 유동부채	2,420,635	3,070,620	(649,985)	(21.17%)
2. 비유동부채	1,491,164	1,518,801	(27,638)	(1.82%)
부채총계	3,911,799	4,589,422	(677,623)	(14.76%)
자본				
자본총계	3,246,412	3,135,721	110,691	3.53%
부채및자본총계	7,158,211	7,725,143	(566,932)	(7.34%)

자산 총계는 전기 7조 7,251억원 대비 5,669억원(7.34%) 감소한 7조 1,582억원이고, 부채 총계는 전기 4조 5,894억원 대비 6,776억원(14.76%) 감소한 3조 9,118억원입니다. 자본 총계는 전기 3조 1,357억원 대비 1,107억원(3.53%) 증가한 3조 2,464억원 입니다.

마. 유동성 및 자금조달과 지출

1) 개요
당사의 현금은 영업활동을 통하여 4,213억원이 증가하고, 금융자산 및 유형자산의 취득 등 투자활동을 통하여 1,349억원이 증가하였습니다. 단기차입금 등 재무활동을 통하여는 8,579억원이 감소하였습니다. 그리고 환율변동효과 195억원을 고려하면 현금및현금성자산의 순감소액은 2,822억원 입니다.

2) 장단기 차입금

당기말과 전기말 현재 차입금의 세부내역은 다음과 같습니다.

(단위: 천원)

구 분	당기말		전기말	
	유동	비유동	유동	비유동
단기차입금:				
원화단기차입금	731,580,650	-	733,473,000	-
외화단기차입금	41,790,462	-	190,747,734	-
소 계	773,371,112	-	924,220,734	-
장기차입금:				
원화장기차입금	175,857,373	375,767,240	270,757,373	453,891,946
외화장기차입금	6,570,900	-	6,447,001	5,762,392
소 계	182,428,273	375,767,240	277,204,374	459,654,338
합 계	955,799,385	375,767,240	1,201,425,108	459,654,338

3) 사채

당기말과 전기말 현재 사채의 내역은 다음과 같습니다.

(단위: 천원)

종 류	발행일	만기일	이자율(%)	당기말	전기말
동원에프앤비(주)					
제 10-2회 공모사채	2019.08.29	2024.08.29	1.68	-	40,000,000
제 12-1회 공모사채	2023.08.28	2025.08.28	4.79	85,000,000	85,000,000
제 12-2회 공모사채	2023.08.28	2026.08.28	4.97	70,000,000	70,000,000
제 1회 외화사모사채	2023.06.16	2026.06.16	1.95	18,916,896	30,444,839
소 계				173,916,896	225,444,839
동원팜스(주)					
제 2-1회 무보증 사채(사모)	2021.04.26	2024.04.26	1.89	-	60,000,000
제 2-2회 무보증 사채(사모)	2021.04.26	2026.04.26	2.64	10,000,000	10,000,000
소 계				10,000,000	70,000,000
동원건설산업(주)					
제1회 무보증 사모사채	2022.10.26	2025.10.26	6.21	30,000,000	30,000,000
제2회 무보증 사모사채	2023.05.24	2026.05.21	4.67	45,000,000	45,000,000
소 계				75,000,000	75,000,000
(주)동원산업					
제 31-2회 공모사채	2019.06.27	2024.06.27	1.93	-	90,000,000
제 31-3회 공모사채	2019.06.27	2026.06.26	2.14	40,000,000	40,000,000
제 32-2회 공모사채	2020.01.23	2025.01.23	1.98	40,000,000	40,000,000
제 33-1회 공모사채	2021.05.27	2024.05.27	1.54	-	100,000,000
제 33-2회 공모사채	2021.05.27	2026.05.27	2.06	80,000,000	80,000,000
제 36회 공모사채	2021.09.13	2024.09.13	2.01	-	100,000,000
제 37-1회 공모사채	2023.07.19	2026.07.17	4.35	150,000,000	150,000,000
제 37-2회 공모사채	2023.07.19	2028.07.19	4.53	120,000,000	120,000,000
제 38회 공모사채	2024.09.05	2027.09.03	3.42	70,000,000	-
소 계				500,000,000	720,000,000
동원시스템즈(주)					
제 26-2회 공모사채	2019.08.02	2024.08.02	1.89	-	30,000,000
제 27-1회 공모사채	2021.10.28	2024.10.28	2.65	-	70,000,000
제 27-2회 공모사채	2021.10.28	2026.10.28	3.06	30,000,000	30,000,000
제 28-1회 공모사채	2023.04.27	2025.04.25	4.29	40,000,000	40,000,000
제 28-2회 공모사채	2023.04.27	2026.04.27	4.38	60,000,000	60,000,000
제 29회 사모사채	2024.03.28	2027.03.28	3.91	15,000,000	-
제 30-1회 공모사채	2024.07.24	2026.07.24	3.51	60,000,000	-
제 30-2회 공모사채	2024.07.24	2027.07.23	3.58	60,000,000	-
소 계				265,000,000	230,000,000
합 계				1,023,916,896	1,320,444,839
사채할인발행차금				(1,589,938)	(2,084,934)
차 감 계				1,022,326,958	1,318,359,905
유동성대체				(207,222,467)	(501,717,238)
차감후잔액				815,104,491	816,642,667

바. 부외거래
당사의 부외거래는 본문 'XI. 그 밖에 투자자 보호를 위하여 필요한 사항'을 참고하시기 바랍니다.

사. 중요한 회계정책 및 추정에 관한 사항
당사의 2024년 (연결)감사보고서의 "재무제표에 대한 주석 - 2. 중요한 회계정책" 을 참조하시기 바랍니다.

아. 법규상 규제 및 환경에 관한 사항
법규상 규제 및 환경에 관한 사항은 본문 'Ⅱ. 사업의 내용'을 참고하시기 바랍니다.

■ (주)동원에프앤비

1. 예측정보에 대한 주의사항

당사가 동 사업보고서에서 미래에 발생할 것으로 예상, 예측한 활동, 사건 또는 현상은, 당해 공시서류 작성시점의 사건 및 재무성과에 대하여 회사의 견해를 반영한 것입니다. 동 예측정보는 미래 사업환경과 관련된 다양한 가정에 기초하고 있으며, 동 가정들은 결과적으로 부정확한 것으로 판명될 수도 있습니다.

또한, 이러한 가정들에는 예측정보에서 기재한 예상치와 실제 결과 간에 중요한 차이를 초래할 수 있는 위험, 불확실성 및 기타 요인을 포함하고 있습니다. 이러한 중요한 차이를 초래할 수 있는 요인에는 회사 내부경영과 관련된 요인과 외부환경에 관한요인이 포함되어 있으며, 이에 한하지 않습니다. 당사는 동 예측정보 작성시점이후에발생하는 위험 또는 불확실성을 반영하기 위하여 예측정보에 기재한 사항을 수정하는 정정보고서를 공시할 의무는 없습니다. 결론적으로, 동 사업보고서상에, 회사가 예상한 결과 또는 사항이 실현되거나 회사가 당초에 예상한 영향이 발생한다는 확신을 제공할 수 없습니다. 동 보고서에 기재된 예측정보는 동 보고서 작성시점을 기준으로 작성한 것이며, 회사가 이러한 위험요인이나 예측정보를 업데이트할 예정이 없음을 유의하시기 바랍니다.

2. 개요

당사는 1969년부터 영위해 온 원양어업을 통한 원재료 조달 노하우를 바탕으로 1982년 국민 식문화 향상을 위한 식품사업에 착수한 이래, 동원 브랜드의 참치캔, 농수산캔, 조리냉동, 먹는샘물, 연제품 등과 양반 브랜드의 조미김, 김치, 죽, HMR 그리고 덴마크, 소와나무 브랜드의 유제품, 리챔 브랜드의 육가공 제품 등 다양한 브랜드를 바탕으로 사업영역을 꾸준히 확장해왔습니다. 또한 소비자의 다양한 욕구에 맞춰 보다 좋은 품질과 서비스를 지속적으로 제공하기 위해 건강기능식품, 펫푸드, 음료 등을 또 다른 성장의 축으로 키워 나가고 있습니다.
향후 당사는 선두제품의 시장지위를 더욱 공고히 하고,기타 제품들의 지위 향상을 위한 전략들을 실행할 것입니다. 또한 새로운 사업기회를 적극적으로 모색하고, 동시에 미래 성장을 위한 투자를 지속할 것입니다.

2024년 당사는 어려운 시장 환경을 맞이하였지만, 품질, 프로세스, 인재육성에서 새로운 원칙을 세우고, 성장하는 경로의 시장 지위 확보를 위해 노력하였으며, 기존 시장에서는 경쟁에

서 우위를 점하기 위해 노력하였습니다. 이러한 노력을 통해, 2024년 연결 기준 매출 4조 4,836억 원, 영업이익 1,835억 원, 별도 기준 매출 2조 432억원, 영업이익 1,136억원을 실현하였습니다. 재무적인 측면에서는 연결 기준 부채비율 98.1%, ROA 6.0%, ROE 11.8%, 별도 기준으로는 부채비율 72.9%, ROA 6.0%, ROE 10.3% 등 재무구조도 안정적으로 유지하고 있습니다.

앞으로 식품사업은 급격한 변화를 맞이할 것입니다. 국내 식품시장은 경기 침체가 이어지며 높은 가성비와 간편한 식품에 대한 소비자들의 수요가 이어지는 가운데, 인구의 감소와 인구 구조의 변화로 경쟁이 심화될 것으로 예상됩니다. 당사는 이러한 경영환경을 극복하고 중장기적인 성장을 이어가기 위해, 우리의 사업과 시장을 새롭게 정의하여 생산환경과 Infra를 고도화함과 동시에, 글로벌 시장으로의 진출을 과감히 실행하겠습니다. 이를 통해, 생산, 품질, 브랜드, 영업 등 모든 부문에서 글로벌
No.1 기업으로 거듭날 것입니다.

3. 재무상태 및 영업실적 (연결기준)

가. 재무상태

(1) 당사의 제 25기 재무상태에 관한 자료는 다음과 같습니다.

(단위: 백만원)

과 목	제 25 (당) 기	제 24 (전) 기	증 감	증감률
자산				
1.유동자산	1,029,931	1,148,448	△118,517	△10.32%
2.비유동자산	1,115,739	1,057,699	58,040	5.49%
자산총계	2,145,670	2,206,147	△60,477	△2.74%
부채				
1.유동부채	881,493	960,414	△78,921	△8.22%
2.비유동부채	181,256	272,533	△91,277	△33.49%
부채총계	1,062,749	1,232,947	△170,198	△13.80%
자본				
1.자본금	19,296	19,296	-	-
2.주식발행초과금	100,093	100,093	-	-
3.기타자본	△34,117	△22,729	△11,388	50.10%
4.적립금	652,634	594,634	58,000	9.75%
5.이익잉여금	345,016	281,906	63,110	22.39%
비지배주주지분				
자본총계	1,082,921	973,199	109,722	11.27%
부채와자본총계	2,145,670	2,206,147	△60,477	△2.74%

※ 제25(당)기는 주주총회 승인 전 연결재무제표입니다.
※ △는 부(-)의 값입니다.

- 자산총액은 2조1,457억원으로 전기대비 605억원 감소하였습니다. 유동자산은

1,185억원 감소하였고, 이는 현금및현금성자산과 단기금융예치금 감소에 따른 결과 입니다. 비유동자산은 580억원 증가하였으며, 이는 설비 투자 등 유,무형자산 증가에 따른 결과 입니다.

- 부채총액은 1조627억원으로 전기대비 1,702억원 감소하였습니다. 유동부채는 789억원 감소하였고, 이는 차입금 및 사채의 상환이 주 요인입니다. 비유동부채는 913억원 감소하였고, 이는 사채의 유동성대체가 주 요인입니다.

- 자본총계는 1조829억원으로 전기대비 1,097억원 증가하였습니다.

- 유동비율은 116.8%, 부채비율은 98.1%, 자기자본비율은 50.5% 입니다.

나. 영업실적

(1) 당사의 제25기 영업실적에 관한 자료는 다음과 같습니다.

(단위: 백만원)

과 목	제 25 (당) 기	제 24 (전) 기	증 감	증감률
1. 매 출 액	4,483,613	4,360,844	122,769	2.82%
2. 매 출 원 가	3,513,583	3,417,980	95,603	2.80%
3. 매 출 총 이 익	970,030	942,865	27,165	2.88%
4. 판매비와관리비	786,578	776,151	10,427	1.34%
5. 영 업 이 익	183,452	166,714	16,738	10.04%
6. 금융수익	4,148	6,334	△2,186	△34.51%
7. 금융원가	26,689	27,284	△595	△2.18%
8. 기타수익	28,954	10,917	18,037	165.22%
9. 기타비용	21,722	9,863	11,859	120.24%
10. 관계기업 순손익에 대한 지분	△53	△30	△23	76.67%
11. 법인세차감전순이익	168,088	146,788	21,300	14.51%
12. 법 인 세 비 용	40,255	37,950	2,305	6.07%
13. 당 기 순 이 익	127,834	108,838	18,996	17.45%
지배회사지분 순이익	127,834	108,838	18,996	17.45%
비지배회사지분 순이익	-	-	-	-

※ 제25(당)기는 주주총회 승인 전 연결재무제표입니다.
※ △는 부(-)의 값입니다.

- 매출액은 전년대비 2.82% 증가하였습니다. 주요 성장 요인은 일반식품부문 내식 관련 카테고리의 견조한 수요와 실속 선물세트 매출 증대의 결과 입니다.

- 매출총이익은 전기대비 2.88% 증가한 9,700억원을 시현하였습니다. 이는 매출 증가에 따른 결과입니다.

- 판매비와관리비는 전년대비 1.34% 증가한 7,866억원을 집행하였으며, 영업이익은 1,835억원으로 전기대비 10.04% 증가하였습니다. 영업이익 증가는 전년 급등했던 원부재료 가격의 안정화와 수익 구조 개선의 결과입니다.

(2) 당사의 제25기 부문별 영업실적에 관한 분석은 다음과 같습니다.

(단위: 백만원)

구분	부문	제 25(당)기		제 24(전)기		증감(률)	
		금액	비중	금액	비중	금액	(%)
매출	일반식품부문	2,275,626	50.75%	2,053,472	47.09%	222,154	10.82%
	조미유통부문	2,370,704	52.87%	2,241,341	51.40%	129,363	5.77%
	사료부문	225,180	5.02%	255,517	5.86%	△30,337	△11.87%
	온라인부문	-	-	250,933	5.75%	△250,933	-

	기타	18,496	0.41%	19,405	0.44%	△909	△4.68%
	연결조정	△406,393	△9.06%	△459,823	△10.54%	53,430	△11.62%
	합계	4,483,613	100.00%	4,360,844	100.00%	122,769	2.82%
영업이익	일반식품부문	113,621	61.94%	96,720	58.02%	16,901	17.47%
	조미유통부문	54,935	29.95%	54,196	32.51%	739	1.36%
	사료부문	15,641	8.53%	13,936	8.36%	1,705	12.23%
	온라인부문	-	-	618	0.37%	△618	-
	기타	4	0.00%	123	0.07%	△119	△96.75%
	연결조정	△749	△0.41%	1,122	0.67%	△1,871	△166.76%
	합계	183,452	100.00%	166,714	100.00%	16,737	10.04%

※ 각 부문별 매출 및 영업이익은 부문간 내부거래 등을 포함하고 있습니다.
※ 제25(당)기 중 합병으로 인하여 온라인부문이 일반식품부문으로 편입되었습니다.
※ △는 부(-)의 값입니다.

[일반식품부문(온라인부문 포함)]

일반식품부문은 고금리 지속에 따른 소비 심리 위축으로 가정식과 단체급식을 중심으로 소비자들의 수요가 형성됨에 따라, 내식 소재와 음료, 유제품을 비롯한 후식 카테고리가 성장하였고, 실속 선물세트가 가성비 트렌드에 부합하며 전년 대비 매출이 성장하였습니다. 영업이익은 매출 성장과 함께 전년도 급등했던 원부재료 단가의 안정화와 제조경비/판관비 효율화 노력을 바탕으로 전년대비 16.7% 증가하였습니다.

[조미유통부문]

식재, FS사업의 신규거래처 증가 및 기존거래처 매출 증대에 따라 매출액이 전년대비 5.8% 증가한 2조 3,707억원을 기록하였습니다. 영업이익은 전년대비 1.4% 증가한 549억원을 기록하였습니다.

향후 급식사업에 있어서는 KIDS및 요양원 경로를 중점적으로 사업을 확장하는 계획을 가지고 있으며, 식자재유통에 있어서도 시장 트렌드를 반영하여 프랜차이즈 및 대형식당 등을 대상으로 시장에서 그 지위를 확보해 나가려 하고 있습니다. 또한 첨단 전산시스템과 정확한 물류체계를 바탕으로 제조, 유통 영역간의 시너지효과를 극대화시킬 계획을 가지고 있습니다.

[사료부문]

매출액은 시장의 판가 하락 등의 요인으로 전년 대비 11.9% 감소한 2,252억원을 기록하였습니다. 영업이익은 전년도 급등했던 원재료 가격의 안정, 디마케팅 등 수익구조 개선의 노력으로 전년대비 12.2% 증가한 156억원을 기록하였습니다.

고품질의 양돈사료 생산 및 판매를 통하여 양돈중심의 사료회사로 거듭나기 위해 노력하고 있으며, 축산물 유통과 관련하여 새로운 Business Model 개발에 노력하고 있습니다.

[기타]
매출액은 일부 사업 운영인력 축소로 인한 매출감소 영향으로 전년 대비 4.7% 감소하였습니

다. 영업이익은 원가(인건비) 부담이 가중되어 전년대비 96.8% 감소한 4백만원을 달성하였습니다.

다. 신규 사업 및 중단 사업
해당사항 없습니다.

라. 조직개편
(주)동원에프앤비는 2024년 8월 31일을 합병기일로 하여 경영효율성을 제고하기 위해 동원디어푸드(주)를 합병하였습니다.

마. 환율변동 영향
당사는 글로벌 영업활동으로 인하여 기능통화와는 다른 통화로 표시된 거래를 하고 있어 환율변동 위험에 노출되어 있습니다. 당사의 환율변동위험에 노출되어 있는 주요 통화는 USD, EUR, JPY 등이 있습니다.

[각 통화별 기말환율] (단위: 원)

구 분	당기말	전기말
USD	1,470.00	1,289.40
EUR	1,528.73	1,426.59
JPY	9.36	9.13
CNY	201.27	180.84
AUD	913.68	880.08
GBP	1,843.67	1,641.79
VND	0.06	0.05

다음은 다른 모든 변수가 일정하다고 가정할 때 각 외화에 대한 원화의 환율 10% 변동시 연결기업의 세전순이익에 미치는 효과는 다음과 같습니다.

(단위: 천원)

범 주	당기		전기	
	10% 상승시	10% 하락시	10% 상승시	10% 하락시
USD	(1,581,395)	1,581,395	(672,485)	672,485
EUR	(422,471)	422,471	(213,873)	213,873
JPY	(1,788,737)	1,788,737	(2,885,688)	2,885,688
CNY	608,143	(608,143)	530,367	(530,367)
AUD	(25,932)	25,932	(23,427)	23,427
GBP	(55,147)	55,147	(80,041)	80,041
VND	(91,964)	91,964	(84,792)	84,792
합 계	(3,357,503)	3,357,503	(3,429,939)	3,429,939

당사는 기업의 영업활동(수익이나 비용이 연결기업의 기능통화와 다른 통화로 발생할 때)으로 인해 환율변동위험에 노출되어 있습니다.

당사는 내부적으로 원화 환율 변동에 대한 환위험을 수시로 측정하고, 대내적 환위험 관리를 하고 있습니다.

바. 자산 손상 인식

당사는 매 보고기간말에 자산의 손상을 시사하는 징후가 존재하는지 검토하고 있습니다. 그러한 징후가 존재하는 경우 또는 매년 자산에 대한 손상검사가 요구되는경우 연결기업은 자산의 회수가능액을 추정하고 있습니다. 자산의 회수가능액은 자산 또는 현금창출단위의 순공정가치와 사용가치 중 큰 금액이며 개별자산별로 결정하나 해당 개별자산의 현금유입이 다른 자산이나 자산집단의 현금유입과 거의 독립적으로 창출되지 않는 경우 해당 개별자산이 속한 현금창출단위별로 결정됩니다. 자산의 장부금액이 회수가능액을 초과하는 경우 자산은 손상된 것으로 보며 자산의 장부금액을 회수가능액으로 감소시키게 됩니다.

사용가치는 해당 자산의 기대 미래현금흐름의 추정치를 화폐의 시간가치와 해당 자산의 위험에 대한 시장의 평가를 반영한 세전할인율로 할인한 현재가치로 평가하고 있습니다. 순공정가치는 최근거래가격을 고려하고 있습니다. 그러한 거래가 식별되지 않는 경우 적절한 평가모델을 사용하여 결정하고 있습니다. 이러한 계산에는 평가배수, 상장주식의 시가 또는 기타 공정가치 지표를 이용하고 있습니다.

당사는 개별자산이 배부된 각각의 현금흐름창출단위에 대하여 작성된 구체적인 재무예산/예측을 기초로 손상금액을 계산하고 있습니다. 재무예산/예측은 일반적으로 5년간의 기간을 다루며 더 긴 기간에 대해서는 장기성장률을 계산하여 5년 이후의 기간에 적용하고 있습니다.

손상차손은 손상된 자산의 기능과 일관된 비용항목으로 하여 당기손익에 반영하고 있습니다. 다만 재평가모형을 적용하는 자산으로서 이전에 인식한 재평가잉여금이 있는 경우에는 이전 재평가금액을 한도로 재평가잉여금과 상계하고 있습니다.

4. 유동성 및 자금조달과 지출

당사는 유동성위험을 관리하기 위하여 단기 및 중장기 자금관리계획을 수립하고 현금유출예산과 실제 현금유출액을 지속적으로 분석・검토하여 금융부채와 금융자산의 만기구조를 대응시키고 있습니다. 당사의 경영진은 영업활동현금흐름과 금융자산의 현금유입으로 금융부채를 상환가능하다고 판단하고 있습니다.

가. 유동성 현황

당기말 현재 당사의 유동성은 양호합니다. 당사의 부채비율은 98.1%로 전기 126.7% 대비 28.6%p 감소하였으며, 이는 차입금 및 사채의 상환으로 인하여 부채가 감소하였고, 이익잉여금 증가 등으로 자본이 증가하였기 때문입니다. 유동비율은 116.8%로 전기 119.6% 대비 2.7%p 감소하였으며, 이는 현금및현금성자산 등의 감소 요인입니다.

구 분	제 25(당)기	제 24(전)기	증 감
부채비율	98.1%	126.7%	△28.6%p
유동비율	116.8%	119.6%	△2.7%p

당사의 현금흐름은 영업활동을 통하여 720억원이 증가하고, 유형자산의 취득/처분 등 투자활동을 통하여 135억원이 증가하였으며, 사채 및 차입금 상환 등 재무활동을 통하여 1,722억원이 감소하였습니다.

나. 자금 조달과 지출

(1) 당기말과 전기말 현재 차입금의 세부내역은 다음과 같습니다.

(단위: 천원)

구 분	당기말		전기말	
	유동	비유동	유동	비유동
단기차입금:				
원화단기차입금	271,000,000	-	230,000,000	-
외화단기차입금	2,808,000	-	5,961,480	-
장기차입금:				
원화장기차입금	39,333,333	31,500,000	69,333,333	39,333,334
소 계	313,141,333	31,500,000	305,294,813	39,333,334
사채:				
사채	97,361,536	86,555,360	112,008,205	183,436,634
사채할인발행차금	(93,972)	(129,806)	(53,268)	(422,530)
소 계	97,267,564	86,425,554	111,954,937	183,014,104
합 계	410,408,897	117,925,554	417,249,750	222,347,438

(2) 당기말과 전기말 현재 단기차입금의 내역은 다음과 같습니다.

1) 원화단기차입금

(단위: 천원)

구 분	차입처	이자율(%)	당기말	전기말
일반자금대출 등	우리은행 등	3.29~5.22	271,000,000	230,000,000

단기차입금과 관련하여 유형자산이 담보로 제공되어 있습니다(연결주석 23.6 참조).

(2) 외화단기차입금

(단위: 천원)

구 분	차입처	이자율(%)	당기말	전기말
CRS외화대출	수협은행	5.1	-	3,223,500

운전자금	Sumitomo Mitsui Banking Corporation	1.5	2,808,000	2,737,980

(3) 당기말과 전기말 현재 장기차입금의 내역은 다음과 같습니다.

(단위: 천원)

구 분	차입처	이자율(%)	당기말	전기말
시설차입금	한국산업은행 등	3.95~4.42	33,333,333	18,666,667
일반자금대출	(주)신한은행 등	3.00~4.68	37,500,000	90,000,000
합 계			70,833,333	108,666,667
유동성 대체			(39,333,333)	(69,333,333)
차감 후 잔액			31,500,000	39,333,334

(4) 당기말과 전기말 현재 연결실체가 발행한 사채의 내역은 다음과 같습니다.

(단위: 천원)

종 류	발행일	만기일	이자율(%)	당기말	전기말	보증기관
제10-2회 공모사채	2019.08.29	2024.08.29	1.68	-	40,000,000	무보증
제12-1회 공모사채	2023.08.28	2025.08.28	4.79	85,000,000	85,000,000	무보증
제12-2회 공모사채	2023.08.28	2026.08.28	4.97	70,000,000	70,000,000	무보증
제 2-1회 무보증 사채(사모)	2021.04.26	2024.04.26	1.89	-	60,000,000	동원산업(주)
제 2-2회 무보증 사채(사모)	2021.04.26	2026.04.26	2.64	10,000,000	10,000,000	동원산업(주)
제1회 외화사모사채	2023.06.16	2026.06.16	1.95	18,916,896	30,444,839	보증(*)
합 계				183,916,896	295,444,839	
사채할인발행차금				(223,778)	(475,798)	
차감 후 잔액				183,693,118	294,969,041	
유동성 대체				(97,267,564)	(111,954,937)	
비유동사채				86,425,554	183,014,104	

(*) 외화사채에 대하여 Sumitomo Mitsui Banking Corporation으로 부터 지급보증을 제공받고 있습니다.

(5) 당기말 현재 장기차입금 및 사채의 연도별 상환계획은 다음과 같습니다.

(단위: 천원)

구 분	유동성장기차입금	장기차입금	사채	합계
2025년 12월 31일 이내	39,333,333	-	97,267,564	136,600,897
2026년 12월 31일 이내	-	31,500,000	86,425,554	117,925,554
합 계	39,333,333	31,500,000	183,693,118	254,526,451

(6) 사채관리계약 이행현황

당사가 발행한 공모사채는 투자자 보호를 위하여 담보권설정 제한, 자산처분 제한 등의 이행

조건이 부과되어 있으며, 당사는 이행조건을 준수하고 있습니다.

5. 부외거래

당사의 부외거래는 'Ⅲ. 재무에 관한 사항'의 '3. 연결재무제표 주석' 및 '5. 재무제표 주석'의 '우발부채와 약정사항'을 참고하시기 바랍니다.

6. 그 밖에 투자의사결정에 필요한 사항

가. 중요한 회계정책 및 추정에 관한 사항

연결실체는 2024년 1월 1일 이후 최초로 시작되는 회계연도에 시행되는 기준서와 개정사항을 최초 적용하였습니다. 연결실체는 공표되었으나 시행되지 않은 기준서, 해석서,개정사항을 조기적용한 바 없습니다.

① 부채의 유동・비유동 분류와 약정사항이 있는 비유동부채

연결실체는 2024년 1월 1일부터 부채의 유동.비유동 분류 관련 개정사항(기업회계기준서 제1001호 '재무제표 표시') 및 약정사항이 있는 비유동부채의 개정사항(기업회계기준서 제1001호 '재무제표 표시')을 적용하였습니다. 이 개정사항은 소급하여 적용됩니다.

이 개정사항은 부채의 유동성 분류 판단을 위한 특정 요구사항들을 명확히 하였으며,보고기간 이후 12개월 이내 약정사항을 준수해야 하는 부채가 비유동부채로 분류된경우 적용되는 새로운 공시요구사항을 포함하고 있습니다.

동 개정사항이 연결재무제표에 미치는 영향은 없습니다.

② 공급자금융약정

연결실체는 2024년 1월 1일부터 기업회계기준서 제1007호 '현금흐름표'와 기업회계기준서 제1107호 '금융상품 : 공시':공급자금융약정(Supplier finance arrangements)의 공시를 적용하였습니다. 공급자금융약정을 적용하는 경우, 재무제표이용자가 공급자금융약정이 기업의 부채와 현금흐름 그리고 유동성위험 익스포저에 미치는 영향을 평가할 수 있도록 공급자금융약정에 대한 정보를 공시해야 합니다.

연결실체는 공급자 금융약정 부채와 관련 현금흐름에 대한 공시를 주석 20에 추가하였습니다.

나. 법규상의 규제에 관한 사항

당사의 사업과 관련된 법규상 주요 규제내용은 'XI. 그밖에 투자자 보호를 위하여 필요한 사항'의 '3. 제재 등과 관련된 사항'을 참고하시기 바랍니다.

다. 파생상품 및 위험관리정책에 관한 사항

당사의 위험관리는 당사의 재무적 성과에 영향을 미치는 잠재적 위험을 식별하여 당사가 허용가능한 수준으로 감소, 제거 및 회피하는 것을 그 목적으로 하고 있습니다. 당사는 전사적인 수준의 위험관리 정책 및 절차를 마련하여 운영하고 있으며, 당사의 재무부문에서 위험관리에 대한 총괄책임을 담당하고 있습니다. 당사의 재무부문은 이사회에서승인된 위험관리 정책 및 절차에 따라 당사의 영업과 관련한 금융위험을 감시하고 관리하는 역할을 하고 있으며, 당사의 내부감사인은 위험관리 정책 및 절차의준수 여부와 위험노출 한도를 지속적으로 검토하고 있습니다.

당사의 주요 파생상품 및 위험관리정책은 'II. 사업의 내용'의 '5. 위험관리 및 파생거래'와 'Ⅲ. 재무에 관한 사항'의 '3. 연결재무제표 주석'을 참고하시기 바랍니다.

■ 동원시스템즈(주)

1. 예측정보에 대한 주의사항

이사의 경영진단 및 분석의견은 당사의 과거와 미래 재무상태 및 영업실적 등에 중요한 영향을 미치거나 미칠 것으로 경영진에게 알려진 사항을 기재하는 것입니다. 일반적으로 "예측정보"는 사업보고서 작성 시점에서 합리적인 근거, 가정에 따라 성실하게 기재 되었으며, 고의중과실로 허위의 기재 또는 중요한 기재사항의 누락은 없습니다. 하지만 여러가지 불확실성으로 인해 회사의 미래실적은 "예측정보"에 명시적,묵시적으로 포함된 내용과 중대한 차이가 있을 수 있음을 양지하시기 바랍니다. 당사는 동 예측정보 작성시점 이후에 발생하는 위험 또는 불확실성을 반영하기 위하여 예측정보에 기재한 사항을 수정하는 정정보고서를 공시할 의무는 없습니다.

2. 개 요

2024년(45기) 당사 실적은 한국채택국제회계기준(K-IFRS) 연결기준 매출 1조 3,343억원,

영업이익 919억원, 별도기준 매출 1조 2,2301억원, 영업이익 812억원을 달성하였습니다.

재무적인 측면에서는 연결기준 부채비율 85.62%, 자기자본비율 53.87%, ROE 8.66%, 별도기준 부채비율 85.60%, 자기자본비율 53.88%, ROE 10.82% 등 견실한 재무구조를 지속적으로 유지하였습니다.

사업측면에서 동원시스템즈는 40년 이상의 업력을 통해 축적된 경험과 기술력을 바탕으로 국내 종합포장재 1위 기업의 위상을 유지하고 있으며, 북미, 남미, 유럽, 동남아시아 등 전 세계 다양한 국가에 고품질의 포장재를 수출하고 있습니다. 또한 신성장동력으로 진입한 이차전지 부문에 있어서도 양극박과 원통형캔 제품의 대량생산 체제를 구축하여 고객의 다양한 요구에 대응하고 있으며, 셀파우치 개발속도를 한층 높여 양산납품 시기를 단축하고자 최선의 노력을 경주하고 있습니다.

2025년에도 국내외 정치 및 경제의 불확실성은 여전히 클 것으로 전망되나, 기존 사업 경쟁력 강화를 위한 설비 투자를 강화하고, 신성장동력인 이차전지 원통형캔, 알루미늄양극박, 셀파우치 사업의 확장 및 연구개발에 더욱 더 매진해 나아갈 예정입니다.

3. 재무상태 및 영업실적 (연결기준)

가. 재무상태
당사의 지난 3사업년도의 재무상태는 다음과 같습니다.

(단위 : 백만원)

구 분	제 45 기	제 44 기	증감	증감률	제 43 기
[유동자산]	593,875	557,765	36,110	6.47%	550,243
[비유동자산]	958,737	978,093	(19,356)	(1.98%)	901,427
투자자산	13	13	-	-	13
유형자산	686,012	706,606	(20,594)	(2.91%)	629,970
무형자산	160,912	161,930	(1,018)	(0.63%)	167,841
투자부동산	5,155	5,155	-	-	5,155
관계기업투자주식	47,396	44,050	3,346	7.60%	34,082
기타비유동자산	59,249	60,339	(1,090)	(1.81%)	64,366
자산총계	1,552,612	1,535,858	16,754	1.09%	1,451,670
[유동부채]	452,442	558,913	(106,471)	(19.05%)	420,866
[비유동부채]	263,736	202,894	60,842	29.99%	301,174
부채총계	716,178	761,807	(45,629)	(5.99%)	722,040
[자본금]	146,277	146,277	-	-	146,277
[자본잉여금]	81,052	81,052	-	-	81,052
[기타자본]	172,268	164,387	7,881	4.79%	166,707
[적립금]	23,818	22,062	1,756	7.96%	20,305
[이익잉여금]	411,683	358,591	53,092	14.81%	313,714
[비지배지분]	1,336	1,682	(346)	(20.57%)	1,575

자본총계	836,434	774,051	62,383	8.06%	729,630
부채와자본총계	1,552,612	1,535,858	16,754	1.09%	1,451,670

※ 한국채택국제회계기준에 따라 작성되었습니다.
※ 안정성 지표

구분		제45기 (2024년)	제44기 (2023년)
안정성	유동비율	131.26%	99.79%
	부채비율	85.62%	98.42%

- 제44기 당사 자산은 전기 대비 168억(1.09%) 증가한 1조 5,526억입니다.
- 부채는 전기 대비 456억(-5.99%) 감소한 7,162억으로, 유동부채가 1,064억(-19.05%) 감소하였고 비유동부채가 608억(29.99%) 증가하였습니다.
- 자본은 전기 대비 624억(8.06%) 증가한 8,364억으로, 2024년 당기순이익 725억 등 이익잉여금이 531억 증가하였습니다.
- 제45기는 제44기 대비 유동비율이 31.47%증가하였으며, 부채비율은 12.8%감소하였습니다.

나. 영업실적
당사의 지난 3사업년도 영업실적에 관한 자료는 다음과 같습니다.

(단위 : 백만원)

구분	제 45 기	제 44 기	증감	증감율	제 43 기
매출액	1,334,257	1,276,651	57,606	4.51%	1,436,999
매출원가	1,166,292	1,123,811	42,481	3.78%	1,274,202
매출총이익	167,965	152,840	15,125	9.90%	162,797
판매비와관리비	76,061	71,989	4,072	5.66%	70,958
영업이익(손실)	91,905	80,851	11,054	13.67%	91,839
영업외 손익	(8,790)	(11,293)	2,503	(22.16%)	(13,144)
법인세비용차감전순이익(손실)	83,115	69,558	13,557	19.49%	78,695
법인세비용	10,600	5,207	5,393	103.57%	6,360
계속영업이익	72,515	64,350	8,165	12.69%	72,335
세후중단영업이익	-	-	-	-	-
당기순이익(손실)	72,515	64,350	8,165	12.69%	72,335

※ 한국채택국제회계기준에 작성기준에 따라 작성되었습니다.

- 제45기 당사는 매출액이 전기 대비 4.51% 증가한 1조 3,343억원을, 영업이익은 전기 대비 13.67% 증가한 919억을 기록하였습니다.

다. 부문별 영업실적 분석

(단위 : 백만원)

사업부문	구분	제 45기		제 44기	
		금액	비율	금액	비율
포장	총매출액	1,394,556	100.00%	1,321,493	100.00%
	순매출액	1,334,257	100.00%	1,276,651	100.00%
	내부매출액	60,299	100.00%	44,842	100.00%
	영업이익	91,905	100.00%	80,851	100.00%
합계	총매출액	1,394,556	100.00%	1,321,493	100.00%
	순매출액	1,334,257	100.00%	1,276,651	100.00%
	내부매출액	60,299	100.00%	44,842	100.00%
	영업이익	91,905	100.00%	80,851	100.00%

[포장 사업부문]
포장 사업부문은 연포장재, 식품/음료캔, 유리병, PET병, 알미늄 호일, 필름, 종이박스, 2차전지 소재를 전체적으로 통칭하는 동원시스템즈의 사업부문입니다. 같은 포장재를 판매하는 사업입니다. 포장 사업부문의 제45기 연결기준 매출은 1조 3,343억으로 전년대비 4.51% 증가하였으며, 영업이익은 전년대비 13.67% 증가한 919억원입니다.
포장 사업부문은 주요 고객들과의 협업 체계 강화 및 신제품 개발을 통한 제안 영업 확대로 사업경쟁력을 견고히 하기 위해 노력하였습니다. 특히 품질과 기술경쟁력을 인정받아 북미 지역을 중심으로 수출을 증대시켜 나가며, 해외시장 확대에 주력하고 있습니다. 최근 원자재 가격은 비교적 안정적인 측면을 형성하고 있지만, 전방시장의수요 감소 및 대외 불확실성은 지속되고 있습니다. 이러한 영향을 최소화하기 위해, 끊임없는 기술혁신과 사업고도화로 경쟁사와의 격차를 확대하고, 지속적인 연구개발로 부가가치를 창출하여 위기를 극복할 수 있도록 노력하겠습니다. 2025년에도 사용자 편의성을 증진시키면서 디자인 요소가 강화된 포장재 개발을 통해 소비자의 요구에 기민하게 대응할 수 있는 신기술 개발을 적극적으로 추진하고, 사용자 중심의 연구개발로 부가가치를 창출하여 위기를 극복할 수 있도록 하겠습니다. 덧붙여, 2차전지소재의 국내 공급라인 구축에도 당사의 역량을 더욱 더 집중해 나아갈 것 입니다.

[환율변동 영향]
당사는 수출 영업활동의 증가로 인하여 미화(USD) 변동에 영향을 받고 있으나, 원자재의 수입의 증가에 따른 충격은 수출증대로 최대한 방어하고 있으며, 파생상품 통화선도계약을 통하여 환위험관리를 hedge하고 있습니다.

(1) 당기와 전기 중 영업권의 변동은 다음과 같습니다.

(단위: 천원)

구 분	당기	전기
기초금액	110,510,636	110,381,956
기타변동(*1)	2,852,962	128,680
기말금액	113,363,598	110,510,636

(*1) 기타변동은 해외소재 종속기업의 외화환산으로 인한 것입니다.

(2) 영업권 손상검사
1) 당기말과 전기말 현재 영업권은 다음과 같이 연결기업의 현금창출단위에 배분되었습니다

.

(단위: 천원)

구 분	당기말	전기말
수지 및 인쇄 부문	9,597,011	9,597,011
유리병, CAN, PET, Aseptic 부문	67,727,658	67,727,658
TALOFA SYSTEMS AMERICAN SAMOA, INC.	15,537,004	13,628,172
Tan Tien Plastic Packaging Joint Stock Company	10,602,848	9,775,936
Minh Viet Packaging One MemberCompany Limited	1,502,988	1,385,770
2차전지 CAN 부문	8,396,089	8,396,089
합 계	113,363,598	110,510,636

2) 현금창출단위의 회수가능액은 사용가치의 계산에 기초하여 결정되었으며, 사용가치는 경영진에 의해 승인된 5년간의 사업계획에 기초한 세후 현금흐름추정을 사용하여 계산되었습니다. 5년을 초과한 현금흐름은 회사가 속해 있는 해당 산업의 장기 평균 성장률을 초과하지 않는 범위 내에서 추정하였습니다.

3) 경영진은 과거 실적과 시장 성장에 대한 예측에 근거하여 세후 현금흐름 추정액을결정하였으며, 사용된 할인율은 관련된 영업부문의 특수한 위험을 반영한 세후 할인율입니다.
당기말 및 전기말 현재 사용가치 계산에 적용된 할인율 및 영구성장률은 다음과 같습니다.

구 분	당기말		전기말	
	할인율	영구성장률	할인율	영구성장률
수지 및 인쇄 부문(*1)	8.81%	0.00%	9.86%	1.00%
유리병, CAN, PET, Aseptic 부문(*2)	6.75%	0.00%	7.62%	0.00%
TALOFA SYSTEMS AMERICAN SAMOA, INC.(*3)	15.71%	0.00%	16.1%	0.00%
Tan Tien Plastic Packaging Joint Stock Company(*4)	16.44%	1.00%	16.36%	2.00%
Minh Viet Packaging One MemberCompany Limited(*5)	16.44%	1.00%	16.36%	2.00%
2차전지 CAN 부문(*6)	8.17%	1.00%	9.15%	1.00%

(*1) 주요 가정 변경에 대한 수지 및 인쇄 부문의 현금창출단위 회수가능액의 민감도분석은 다음과 같습니다.

(단위: 백만원)

구분	회수가능액		
	가정의 변동폭	가정의 증가	가정의 감소
영구성장률	0.5% 증가/감소	2,705	(2,415)
할인율	0.5% 증가/감소	(3,743)	4,192

(*2) 주요 가정 변경에 대한 유리병, CAN, PET, Aseptic 부문의 현금창출단위 회수가능액의 민감도분석은 다음과 같습니다.

(단위: 백만원)

구분	회수가능액		
	가정의 변동폭	가정의 증가	가정의 감소
영구성장률	0.5% 증가/감소	39,882	(34,382)
할인율	0.5% 증가/감소	(59,143)	68,603

(*3) 주요 가정 변경에 대한 TALOFA SYSTEMS AMERICAN SAMOA, INC.의 현금창출단위 회수가능액의 민감도분석은 다음과 같습니다.

(단위: 백만원)

구분	회수가능액		
	가정의 변동폭	가정의 증가	가정의 감소
영구성장률	0.5% 증가/감소	814	(762)
할인율	0.5% 증가/감소	(1,476)	1,577

(*4) 주요 가정 변경에 대한 Tan Tien Plastic Packaging Joint Stock Company의 현금창출단위 회수가능액의 민감도분석은 다음과 같습니다.

(단위: 백만원)

구분	회수가능액		
	가정의 변동폭	가정의 증가	가정의 감소
영구성장률	0.5% 증가/감소	1,209	(1,133)
할인율	0.5% 증가/감소	(2,823)	3,021

(*5) 주요 가정 변경에 대한 Minh Viet Packaging One Member Company Limited의 현금창출단위 회수가능액의 민감도분석은 다음과 같습니다.

(단위: 백만원)

구분	회수가능액		
	가정의 변동폭	가정의 증가	가정의 감소
영구성장률	0.5% 증가/감소	188	(175)
할인율	0.5% 증가/감소	(336)	359

(*6) 주요 가정 변경에 대한 2차전지 CAN 부문의 현금창출단위 회수가능액의 민감도분석은 다음과 같습니다.

(단위: 백만원)

구분	회수가능액		
	가정의 변동폭	가정의 증가	가정의 감소
영구성장률	0.5% 증가/감소	6,572	(5,715)
할인율	0.5% 증가/감소	(8,790)	10,097

4) 당기말 현재 상기 영업권에 대한 민감도 분석 결과 현금창출단위의 손상차손은 존재하지 않습니다.

4. 유동성 및 자금조달원천 등 중요한 자금지출에 관한 사항

가. 자금조달에 관한 사항
(1) 원화 단기차입금

(단위: 천원)

차입처	내 역	만기일	이자율(%)	당기말	전기말
한국산업은행	일반자금	2025-03-29	4.44	20,000,000	-
한국산업은행	일반자금	-	-	-	20,000,000
한국산업은행	일반자금	2025-05-30	4.39	10,000,000	20,000,000
한국산업은행	일반자금	2025-06-30	4.28	40,000,000	-
미쓰이스미토모은행	일반자금	-	-	-	20,000,000
수출입은행	일반자금	-	-	-	10,000,000
수출입은행	일반자금	-	-	-	20,000,000
수출입은행	일반자금	2025-09-02	4.17	30,000,000	-
신한은행	일반자금	2025-04-16	4.12	30,000,000	-
우리은행	일반자금	2025-05-29	4.14	20,000,000	-
합 계				150,000,000	90,000,000

(2) 원화 장기차입금

(단위: 천원)

차입처	내 역	만기일	이자율(%)	당기말	전기말
한국산업은행(*)	시설자금	2025-04-21	4.48	28,000,000	28,000,000
	시설자금	2025-04-21	4.48	2,000,000	2,000,000
	일반자금	-	-	-	50,000,000
	일반자금	2025-05-30	4.84	20,000,000	20,000,000
	시설자금	2025-09-19	4.24	9,000,000	9,000,000
	시설자금	2025-09-19	4.25	1,000,000	1,000,000
에스타이거테크	유동화 ABCP	-	-	-	20,000,000
우리티에스제일차	유동화 ABCP	-	-	-	30,000,000
신한은행(*)	시설자금	2026-03-30	4.56	16,000,000	16,000,000
신한은행(*)	시설자금	2026-03-30	4.56	4,000,000	4,000,000
합 계				80,000,000	180,000,000
유동성대체				(60,000,000)	(130,000,000)
차감후잔액				20,000,000	50,000,000

(*) 상기 일부 차입금에 대해서는 유형자산 등이 담보로 제공되고 있습니다(주석 37 참조).

(3) 유동성 외화 장기차입금

(단위: 천원, 천 USD)

차입처	내 역	만기	이자율(%)	당기말	전기말
신한은행	시설자금대출	-	-	-	6,447,000 (USD 5,000)
유동성대체				-	(6,447,000) (USD 5,000)
차감후잔액				-	-

(4) 사채

(단위: 천원)

구 분	발행일	만기일	이자율(%)	당기말	전기말
제26-2회 공모사채	2019-08-02	-	-	-	30,000,000
제27-1회 공모사채	2021-10-28	-	-	-	70,000,000
제27-2회 공모사채	2021-10-28	2026-10-28	3.06	30,000,000	30,000,000
제28-1회 공모사채	2023-04-27	2025-04-25	4.29	40,000,000	40,000,000
제28-2회 공모사채	2023-04-27	2026-04-27	4.38	60,000,000	60,000,000
제29회 사모사채	2024-03-28	2027-03-28	3.91	15,000,000	-
제30-1회 공모사채	2024-07-24	2026-07-24	3.51	60,000,000	-
제30-2회 공모사채	2024-07-24	2027-07-23	3.58	60,000,000	-
사 채 할 인 발 행 차 금				(519,285)	(437,198)
합 계				264,480,715	229,562,802
유동성대체				(40,000,000)	(100,000,000)
사채할인발행차금 유동성대체				22,642	81,333
차감후 잔액				224,503,357	129,644,135

5. 유동성 및 자금의 조달 등

가. 유동성 현황

(단위 : 백만원)

구 분	기 초	기 말	증 감	증감율
현금및 현금성자산	77,908	132,235	54,327	69.73%
유 동 금 융 자 산	47,304	28,697	(18,607)	-39.33%
합 계	125,212	160,932	35,720	28.53%

나. 자금의 조달현황

(단위 : 백만원)

구 분	기 초	기 말	증 감	비고
유동차입금	326,366	249,977	(76,388)	사채포함
비유동차입금	179,644	244,503	64,859	사채포함
합 계	506,010	494,481	(11,529)	-

- 당사는 당기말 160,932백만원의 유동자금을 보유하고 있습니다.
상기 유동자금은 ⅰ) 현금및현금성자산, ⅱ) 단기금융예치금을 모두 포함한 금액이며전기말 유동자금 125,212백만원 대비 35,720백만원 증가하였습니다.

- 당기말 당사 유동차입금(사채 및 유동성대체 포함)은 249,977백만원이며 전기말 326,366백만원 대비 76,388백만원 감소하였으며, 당기말 비유동차입금은 244,503백만원으로 전기말 179,644백만원 대비 64,859백만원 증가하였습니다.

- 회사의 자금운용방법은 RP, CMA, 정기예금 등으로 이루어져 있습니다.

6. 부외거래

당사는 당기말 및 전기말 현재 관계기업인 진안물사랑(주)의 임대형 민간투자사업과 관련된 대출약정 등과 관련하여 현재 부담하거나 장래에 부담하게 될 모든 채무(약정한도 : 29,342,000천원)에 대하여 자금 제공의무 분담비율에 따라 다른 건설사 및 운영출자자와 연대하여 자금보충의무를 부담하고 있으며, 연결기업이 보유 중인 진안물사랑(주)의 주식을 담보로 제공하고 있습니다.
이와 관련된 현황에 대하여는 'XI. 그 밖에 투자자 보호를 위하여 필요한 사항 - 2. 우발부채 등을 참조하여 주시기 바랍니다.

7. 기타 투자판단에 필요한 사항

가. 중요한 회계정책 및 추정에 관한 사항
Ⅲ. 재무에 관한사항 → 3. 연결재무제표 주석 및 5. 재무제표 주석을 참조하시기 바랍니다.

나. 위험관리 정책에 관한 사항
Ⅱ. 사업의 내용 → 5. 위험관리 및 파생거래 내용을 참조하시기 바랍니다.

■ STARKIST Co.

가. 예측정보에 대한 주의사항

본 자료는 회사 경영진의 미래에 대한 "예측 정보"를 포함하고 있습니다.
이는 과거가 아닌 미래의 사건과 관계된 것으로 회사의 향후 예상되는 경영현황 및 재무실적을 의미하고, 표현상으로는 '예상', '전망', '계획', '기대' 등과 같은 단어를 포함합니다. 그러한 예측진술은 위험과 불확실성, 그리고 회사의 실제 실적과 예측진술에 기재되거나 암시된 미래실적 간의 중대한 차이를 초래하는 다른 요인들을 내포하고 있습니다.
본 자료에 포함된 정보의 정확성과 완벽성에 대해서 암묵적으로든 또는 명시적으로든 보장할 수 없습니다. 또한 본 자료에 서술된 내용은 과거 또는 미래에 대한 약속이나 진술로 간주될 수 없으며, 이러한 예측진술을 적정수준 이상으로 신뢰하여서는 안됩니다.
당사는 작성일 현재 시점에 기초하여 작성하였으며, 동 예측정보 작성시점 이후에 발생하는 위험 또는 불확실성을 반영하기 위하여 예측정보에 기재한 사항을 수정하는 정정보고서를 공시할 의무는 없습니다.

나. 개요

(1) 산업의 특성
식품 산업은 인구 및 국민소득 증가로 인한 식습관 변화 및 생활 수준 개선과 함께 성장해 왔으며, 특히 건강에 대한 관심을 중심으로 웰빙, 편의성 및 프리미엄 원재료에 대한 선호도 변화가 현재 트렌드를 주도하고 있습니다. 또한 미국 인구 노령화에 따라 앞으로도 더욱 편리하고 건강에 좋은 제품으로 변경하는데 많은 기업들이 주안점을 두고 있습니다.

(2) 관련 법률 또는 정부 규제
미국의 식품 산업은 FDA와 USDA 관련 법규에 따라 규제되고 있으며, 해산물 부문은 미국 내 NOAA와 같은 기관의 추가적인 규제를 받고 있습니다. 최근 식품업계에 지속 가능성이 주요 이슈로 부각되면서, 당사는 MSC(Marine Stewardship Council) 및 ISSF (International Seafood Sustainability Foundation) 등 주요기구와 긴밀히 협력하여 지속가능성 향상에 집중하고 있습니다.

(3) Starkist Co.는 2008년 Del Monte로부터 인수하여 동원그룹으로 편입되었습니다. 당사는 참치업계에서 미국 내 46%에 이르는 독보적인 시장점유율1위를 차지하고 있으며, 안정적인 사업구조를 유지하고 있습니다. 식품산업에서 소비자들의 건강과 웰빙트렌드에 대한 관심이 높아지고 있고, 안전하고 건강한 원재료를 사용한 제품들에 대한 수요 역시 증가하고 있습니다. 단백질이 풍부하고 오메가-3가 많은 제품인 참치는 이러한 트렌드에 따른 수혜를 계속 받을 것입니다. 또한, 소비자들의 바쁜 일상에 적합한 편의성을 제공하는 제품의 성장이 예상됨에 따라, 당사의 주력제품인 참치 파우치뿐 아니라 최근 출시된 치킨 파우치, 런치 투고 참치키트, 스마트 보울 등의 간편 편의 제품들도 계속적으로 성장할 것으로 전망됩니다. 계열사인 동원F&B를 통한 가공기술 이전으로 손익 개선과 마케팅 강화를 통해 고품질 간편 건강식 제공을 목표로 힘쓰고 있습니다.

다. 경영성과(연결기준)

(단위 : 천USD)

구분	영업실적			
	2024년	2023년	증감	증감율(%)

1. 매출액	835,238	831,674	3,563	0.43%
2. 매출원가	631,811	657,326	(25,515)	(3.88%)
3. 매출총이익	203,427	174,348	29,079	16.68%
4. 판매비와관리비	100,117	96,611	3,506	3.63%
5. 영업이익	103,310	77,737	25,572	32.90%
6. 순금융수익(원가)	(3,692)	(3,768)	76	(2.01%)
7. 기타수익(비용)	(155,814)	(14,604)	(141,210)	966.95%
8. 법인세차감전순이익	(56,196)	59,366	(115,562)	(194.66%)
9. 법인세비용	(5,257)	13,259	(18,515)	(139.65%)
10. 당기순이익	(50,940)	46,107	(97,047)	(210.48%)

연결기준 매출액은 8억 3,524만 달러로 전기 매출액 8억 3,167만 달러보다 356만 달러(0.43%) 증가하였으며, 당기순이익은 -5,094만 달러로 전기 4,611만 달러 대비 9,705만 달러(-210.48%) 감소하였습니다.

라. 재무상태(연결기준)

(단위 : 천USD)

구분	2024년	2023년	증감	증감율
유동자산	387,334	531,836	(144,502)	(27.17%)
비유동자산	324,677	318,167	6,510	2.05%
자산총계	712,012	850,003	(137,992)	(16.23%)
유동부채	178,811	252,323	(73,512)	(29.13%)
비유동부채	61,158	39,531	21,627	54.71%
부채총계	239,969	291,854	(51,885)	(17.78%)
자본	472,043	558,150	(86,107)	(15.43%)
자본총계	472,043	558,150	(86,107)	(15.43%)
부채 및 자본총계	712,012	850,003	(137,992)	(16.23%)

자산총계는 전기 8억 5,000만 달러 대비 1억 3,799만 달러(16.23%) 감소한 7억 1,201만 달러입니다. 부채총계는 전기 2억 9,185만 달러 대비 5,188만 달러(17.78%) 감소한 2억 3,997만 달러입니다. 자본 총계는 전기 5억 5,815만 달러 대비 8,611만 달러(15.43%) 감소한 4억 7,204만 달러입니다.

■ 동원로엑스(주)

가. 예측정보에 대한 주의사항

본 자료는 회사 경영진의 미래에 대한 "예측 정보"를 포함하고 있습니다.
이는 과거가 아닌 미래의 사건과 관계된 것으로 회사의 향후 예상되는 경영현황 및 재무실적을 의미하고, 표현상으로는 '예상', '전망', '계획', '기대' 등과 같은 단어를 포함합니다. 그러한 예측진술은 위험과 불확실성, 그리고 회사의 실제 실적과 예측진술에 기재되거나 암시된 미래실적 간의 중대한 차이를 초래하는 다른 요인들을 내포하고 있습니다.

본 자료에 포함된 정보의 정확성과 완벽성에 대해서 암묵적으로든 또는 명시적으로든 보장할 수 없습니다. 또한 본 자료에 서술된 내용은 과거 또는 미래에 대한 약속이나 진술로 간주될 수 없으며, 이러한 예측진술을 적정수준 이상으로 신뢰하여서는 안됩니다.

당사는 작성일 현재 시점에 기초하여 작성하였으며, 동 예측정보 작성시점 이후에 발생하는 위험 또는 불확실성을 반영하기 위하여 예측정보에 기재한 사항을 수정하는 정정보고서를 공시할 의무는 없습니다.

나. 개요

동원로엑스 주식회사(이하 "회사")는 물류와 여객사업을 영위할 목적으로 2011년 1월 1일 동부건설 주식회사로부터 물적분할되어 설립되었습니다. 한편, 회사는 2017년 8월 1일자로 고속버스사업부문을 물적분할하여 매각하였으며, 당기말 현재는 물류사업을 영위하고 있습니다.

회사의 본점은 서울특별시 서초구 마방로 68에 소재하고 있으며, 회사가 발행할 주식의 총수는 24,000,000주(1주당 금액: 5,000원)이며, 당기말 현재 발행한 주식수는 4,972,249주(보통주 4,972,249주)입니다.

당기말과 전기말 현재 당사의 주주현황은 다음과 같습니다.

주 주 명	당기말		전기말	
	주식수(주)	지분율	주식수(주)	지분율
동원산업(주)	4,972,249	100%	4,972,249	100%

종합물류기업으로서 당사는 운영 효율을 높이고 사업간 시너지를 창출하여 지속적인성장을 이루어 나갈 계획입니다.

다. 경영성과

(단위 : 백만원)

구분	영업실적			
	제 14기	제 13기	증감	증감율(%)
1. 매출액	1,071,269	1,040,935	30,334	2.91%
2. 매출원가	1,027,119	994,528	32,591	3.28%
3. 매출총이익	44,150	46,407	(2,257)	(4.86%)
4. 판매비와관리비	20,769	18,740	2,029	10.83%
5. 영업이익	23,382	27,667	(4,285)	(15.49%)
6. 순금융수익(비용)	(5,665)	10,950	(16,615)	(151.73%)
7. 기타수익(비용)	521	6,948	(6,427)	(92.50%)
8. 법인세차감전순이익	18,238	45,565	(27,327)	(59.97%)
9. 법인세비용	3,840	6,484	(2,644)	(40.77%)
10. 당기순이익	14,398	39,079	(24,681)	(63.16%)

2024년 경영실적은 매출액은 1조 713억원으로 전기 매출액 1조 409억원 대비 303억원 증가하였으며, 당기순이익은 144억원으로 전기 391억원 대비 -247억원 감소한실적을 기록하였습니다.

라. 재무상태

(단위 : 백만원)

구분	재무상태			
	제 14기	제 13기	증감	증감율(%)
자산				
1. 유동자산	215,848	283,661	(67,813)	(23.91%)
2. 비유동자산	630,759	601,156	29,603	4.92%
자산총계	846,608	884,817	(38,209)	(4.32%)
부채				
1. 유동부채	288,485	287,509	976	0.34%
2. 비유동부채	84,287	137,141	(52,854)	(38.54%)
부채총계	372,771	424,650	(51,879)	(12.22%)
자본				
자본총계	473,836	460,167	13,669	2.97%
부채및자본총계	846,608	884,817	(38,209)	(4.32%)

자산 총계는 전기 8,848억원 대비 -382억원(4.3%) 감소한 8,466억원이고, 부채 총계는 전기 4,247억원 대비 -519억원(-12.22%) 감소한 3,728억원입니다. 자본 총계는 전기 4,602억원 대비 137억원(3.0%) 증가한 4,738억원 입니다.

마. 유동성 및 자금조달과 지출

1) 개요
당사의 현금은 영업활동을 통하여 328억원이 증가하고, 금융자산 및 유형자산의 취득 등 투자활동을 통하여 218억원이 감소하였습니다. 단기차입금 등 재무활동을 통하여는 545억원이 감소하였습니다. 현금및현금성자산의 순감소액은 435억원 입니다.

당기말과 전기말 현재 현금및현금성자산의 구성내역은 다음과 같습니다.

(단위: 천원)

구 분	당기말	전기말
은행예금 등	3,107,586	5,283,034
기타현금성자산	21,905,000	63,249,950
합 계	25,012,586	68,532,984

2) 장단기 차입금

(1) 당기말과 전기말 현재 단기차입금 내역은 다음과 같습니다.

(단위: 천원, 천USD)

차입금종류	차입처	이자율(%)	최장만기	금액	
				당기말	전기말
일반운전자금대출	한국산업은행	4.09~4.17	2025-09-13	50,000,000	20,000,000
	우리은행	4.19	2025-04-26	20,000,000	-
	신한은행	4.66	-	-	15,000,000
	신한은행 싱가폴	4.15	-	-	19,985,700 (USD15,500)
합 계				70,000,000	54,985,700

(2) 당기말과 전기말 현재 장기차입금 내역은 다음과 같습니다.

(단위: 천원)

차입금종류	차입처	이자율(%)	최장만기	금액	
				당기말	전기말
하역장비현대화자금대출	수협은행	3.28	2027-10-31	749,400	999,200
일반운전자금대출	한국산업은행	4.50	2025-03-31	30,000,000	60,000,000
	에스타이거로엑스제이차(주)	5.00	2025-04-26	40,000,000	40,000,000
시설자금대출	신한은행	4.27	2026-11-15	24,000,000	24,000,000
	우리은행	4.47	2026-07-25	8,000,000	8,000,000
합 계				102,749,400	132,999,200
유동성장기부채				(70,249,800)	(30,249,800)
장기차입금				32,499,600	102,749,400

(3) 담보제공 및 지급보증 등
상기 단기차입금, 장기차입금 및 기타 차입약정과 관련하여 당사의 유형자산 및 투자부동산이 담보로 제공되어 있습니다.

■ (주)동원홈푸드

가. 예측정보에 대한 주의사항
본 자료는 회사 경영진의 미래에 대한 "예측 정보"를 포함하고 있습니다.
이는 과거가 아닌 미래의 사건과 관계된 것으로 회사의 향후 예상되는 경영현황 및 재무실적을 의미하고, 표현상으로는 '예상', '전망', '계획', '기대' 등과 같은 단어를 포함합니다. 그러한 예측진술은 위험과 불확실성, 그리고 회사의 실제 실적과 예측진술에 기재되거나 암시된 미래실적 간의 중대한 차이를 초래하는 다른 요인들을 내포하고 있습니다.

본 자료에 포함된 정보의 정확성과 완벽성에 대해서 암묵적으로든 또는 명시적으로든 보장할 수 없습니다. 또한 본 자료에 서술된 내용은 과거 또는 미래에 대한 약속이나 진술로 간주될 수 없으며, 이러한 예측진술을 적정수준 이상으로 신뢰하여서는 안됩니다.

당사는 작성일 현재 시점에 기초하여 작성하였으며, 동 예측정보 작성시점 이후에 발생하는 위험 또는 불확실성을 반영하기 위하여 예측정보에 기재한 사항을 수정하는 정정보고서를 공시할 의무는 없습니다.

나. 개요
당사는 1994년에 FS사업을 모태로 설립된 회사로써, 이후 식자재 유통, 외식사업, 축산물 가공/유통으로 사업을 지속적으로 확장하며 빠른 성장을 이루었습니다. 당사의 영업부문으로는 식재조미, FS외식, 축육부문 부문으로 나눌 수 있습니다.

부문별로 설명을 드리면,식재조미 부문은 식재조미 부문은 조미분야의 전문 기술력과 국내 외식시장에서 그 동안 쌓아온 노하우를 발판으로, 리테일 경로 확대와 해외시장 진출 등 비즈니스 영역을 넓혀 나가고자 노력을 기울이고 있습니다. 이는 향후에 회사의 이익창출과 동

시에 회사의 지속성장에 기여할 것으로 전망하고 있습니다.

FS외식부문은 단체급식 운영을 통해 획득한 다양한 경험과 노하우를 바탕으로 다양한 경로에서 안정적인 서비스를 제공하고 있습니다. 일정하고 다양한 맛을 제공하기 위해 표준레시피를 개발하여 공유하고, 각 업장의 특성에 맞춘 인테리어와 식단을 제공하며 고객에게 다양한 즐거움을 제공합니다. 또한 이를 기반으로 확산한 외식사업은 다양한 외식브랜드(크리스피프레시/샌드프레소 스페셜티/포르투7/라운지 디 등)를 기반으로 고객의 즐겁고 멋진 삶의 순간을 함께 할 수 있는 행복한 공간을 제공합니다.

축육부문은 좋은 고기를 빠르고 신속하게 공급함으로써, 건강의 필수요소인 단백질(Protein)을 고객에게 공급하여 국민 건강과 편리함을 제공합니다. 매일 직접 경매에 참여하여 까다롭게 원료육을 구매하고, 세절/포장을 거쳐 전국 신선 직배송 시스템으로 고객만족을 실현하고 있습니다.

당사는 푸드서비스, 식자재유통, 식품제조까지 다양한 식품관련 사업을 운영하고 있는 종합식품기업으로, 건강하고 풍요로운 식문화를 창조하는 기업이라는 경영이념을 실천하며 고객만족과 고객성공을 위해 끊임없이 노력할 계획입니다.

다. 경영성과

(단위 : 백만원)

구분	영업실적			
	제 28기	제 27기	증감	증감율(%)
1. 매출액	2,362,499	2,236,465	126,034	5.64%
2. 매출원가	(2,050,078)	(1,941,343)	(108,735)	5.60%
3. 매출총이익	312,421	295,122	17,299	5.86%
4. 판매비와관리비	(257,753)	(240,451)	(17,303)	7.20%
5. 영업이익	54,667	54,671	(4)	-0.01%
6. 순금융수익(원가)	(8,252)	(5,021)	(3,231)	64.34%
7. 기타수익(비용)	(6,360)	269	(6,629)	-2,460.68%
8. 법인세차감전순이익	40,056	49,920	(9,864)	-19.76%
9. 법인세비용	10,896	10,552	344	3.26%
10. 당기순이익	29,160	39,368	(10,208)	-25.93%

2024년 매출액은 2조 3,625억원으로 전기 매출액 2조 2,365억보다 1,260억원 증가하였으며, 당기순이익은 292억원으로 전기 394억원 대비 102억원 감소한 실적을 기록하였습니다.

라. 재무상태

(단위 : 백만원)

구분	재무상태			
	제 28기	제 27기	증감	증감율(%)
자산				
1. 유동자산	361,865	369,847	-7,982	-2.16%
2. 비유동자산	371,816	370,017	1,799	0.49%
자산총계	733,681	739,864	-6,183	-0.84%
부채				
1. 유동부채	337,865	363,692	-25,826	-7.10%
2. 비유동부채	51,619	51,434	184	0.36%
부채총계	389,484	415,126	-25,642	-6.18%
자본				
자본총계	344,197	324,738	19,459	5.99%
부채및자본총계	733,681	739,864	-6,183	-0.84%

자산 총계는 전기 7,399억원 대비 62억원(-0.84%) 감소한 7,337억원이고, 부채 총계는 전기 4,151억원 대비 256억원(-6,18%) 감소한 3,895억원입니다. 자본 총계는 전기 3,247억원 대비 195억원(5.99%) 증가한 3,442억원 입니다. 주요 증감 사유는 현금성자산, 금융상품 및 차입금 변동에 있습니다.

마. 유동성 및 자금조달과 지출

1) 개요
당사의 현금은 영업활동을 통하여 113억원이 감소하였고, 금융자산 및 유형자산의 취득 등 투자활동을 통하여 221억원이 감소하였습니다. 단기차입금 등 재무활동을 통하여는 291억원이 감소하여, 현금및현금성자산의 순감소액은 625억원 입니다.

2) 장단기 차입금

(1) 당기말과 전기말 현재 원화 및 외화장기차입금의 내역은 다음과 같습니다.

(단위: 천원)

차입처	내 역	이자율(%)	만기	당기말	전기말
한국산업은행	시설자금	산금채6개월 +1.02%	2025.07.12	3,333,333	6,666,667
한국산업은행	시설자금	3.95%	2026.06.01	30,000,000	12,000,000
한국산업은행	일반자금	산금채6개월 +1.14%	2025.06.23	35,000,000	35,000,000
유동성대체				(38,333,333)	(15,333,333)
차감후잔액				30,000,000	38,333,334

V. 회계감사인의 감사의견 등

1. 외부감사에 관한 사항

가. 회계감사인의 명칭 및 감사의견

사업연도	구분	감사인	감사의견	의견변형사유	계속기업 관련 중요한 불확실성	강조사항	핵심감사사항
제56기 (당기)	감사보고서	삼일회계법인	적정의견	해당사항 없음	해당사항 없음	-	- 어획물매출 기간귀속의 적정성
	연결감사 보고서	삼일회계법인	적정의견	해당사항 없음	해당사항 없음	-	- 영업권(포장소재부문)의 회수가능가액 검토
제55기 (전기)	감사보고서	삼일회계법인	적정의견	해당사항 없음	해당사항 없음	-	- 어획물매출 기간귀속의 적정성 - 어획물매출원가 회계처리의 적정성
	연결감사 보고서	삼일회계법인	적정의견	해당사항 없음	해당사항 없음	-	- 영업권(포장사업부)의 회수가능금액 검토
제54기 (전전기)	감사보고서	삼정회계법인	적정의견	해당사항 없음	해당사항 없음	-	- 어획물매출 기간귀속의 적정성 - 어획물매출원가 회계처리의 적정성
	연결감사 보고서	삼정회계법인	적정의견	해당사항 없음	해당사항 없음	- (주)동원엔터프라이즈의 합병	- 제품 및 상품매출 기간귀속의 적정성

나. 감사용역 체결현황

(단위 : 백만원, 시간)

사업연도	감사인	내 용	감사계약내역		실제수행내역	
			보수	시간	보수	시간
제56기(당기)	삼일회계법인	별도 및 연결재무제표	675,000	6,430	675,000	6,430
제55기(전기)	삼일회계법인	별도 및 연결재무제표	650,000	6,190	650,000	6,260
제54기(전전기)	삼정회계법인	별도 및 연결재무제표	705,000	6,000	705,000	6,188

다. 회계감사인과의 비감사용역 계약체결 현황

사업연도	계약체결일	용역내용	용역수행기간	용역보수	비고
제56기(당기)	2024.11.22	세무조정	2024.11.01~ 2025.04.30	22,000	-
	-	-	-	-	-
제55기(전기)	2023.10.25	세무조정	2023.05.01~ 2024.04.30	22,000	-
	-	-	-	-	-
제54기(전전기)	2022.04.20	합병 관련 재무제표 검토	2022.04.20~ 2022.06.29	30,000	-
	2022.09.30	합병기일 특정목적 감사	2022.09.30~ 2022.12.02	75,000	-

라. 내부감사기구가 회계감사인과 논의한 결과

구분	일자	참석자	방식	주요 논의 내용
1	2024년 03월 04일	동원산업 감사위원회 삼일회계법인 업무수행이사 외 2인	대면회의	감사 결과 논의
2	2024년 06월 25일	동원산업 감사위원회 삼일회계법인 업무수행이사 외 2인	대면회의	2024년 감사 계획 및 1분기 검토 결과 논의
3	2024년 09월 25일	동원산업 감사위원회 삼일회계법인 업무수행이사 외 2인	대면회의	반기 검토 결과 논의
4	2025년 03월 05일	동원산업 감사위원회 삼일회계법인 업무수행이사 외 2인	대면회의	감사 결과 논의

마. 종속회사 감사의견

최근 3사업연도 중 회계감사인으로부터 적정 이외의 감사의견을 받은 종속회사는 없습니다.

바. 조정협의회 협의내용 및 전·당기 재무제표 불일치 정보

- 해당사항 없음.

사. 회계감사인의 변경

당사는 2023년(제55기) 회계감사인을 삼정회계법인에서 삼일회계법인으로 변경하였습니다. 이는 기존 감사인과 계약 기간 만료 후,「주식회사 등의 외부감사에 관한 법률」제11조 제1항 및 제2항, 동법 시행령 제17조 및「외부감사 및 회계 등에 관한 규정」제10조 및 제15조 제1항에 따른 감사인 주기적지정에 의한 것입니다. 선임된 외부감사인은 특별한 사정이 없는 변경시점부터 3 회계년도에 걸쳐 감사를 수행할 예정입니다.

- 종속회사의 회계감사인 변경 현황

회사명	2024년	2023년
(주)동원에프앤비	삼정회계법인	삼정회계법인
(주)동원홈푸드	삼정회계법인	삼정회계법인
동원팜스(주)	삼정회계법인	삼정회계법인
동원디어푸드(주)	-	삼정회계법인
동원로엑스(주)	삼일회계법인	삼일회계법인
동원로엑스인천(주)	삼일회계법인	삼일회계법인
비아이디씨(주)	삼일회계법인	삼일회계법인
케이스마트양식(주)	삼일회계법인	삼일회계법인
동원부산컨테이너터미널(주)	삼일회계법인	삼일회계법인
동원시스템즈(주)	삼일회계법인	삼일회계법인
동원건설산업(주)	삼일회계법인	삼일회계법인
(주)동원티엘에스	서우회계법인	서우회계법인
동원씨앤에스(주)	서우회계법인	서우회계법인
농업회사법인 어석합자회사	서우회계법인	서우회계법인
(주)동화	서우회계법인	서우회계법인

동원로엑스냉장(주)	윤솔회계법인	윤솔회계법인
동원로엑스냉장투(주)	윤솔회계법인	윤솔회계법인
천안신사업단지(주)	삼덕회계법인	삼덕회계법인
동원기술투자(주)	신우회계법인	신우회계법인
StarKist Co.	PWC	PWC
Minh Viet Packaging One Member Company Limited	E&Y Vietnam	E&Y Vietnam
Tan Tien Packaging Joint Stock Company	E&Y Vietnam	E&Y Vietnam
Societe de Conserverie en Afrique S.A.	CAFEX	CAFEX
COMPAGNIE AFRICAINE DE PECHE AU SENEGAL	MAZARS	MAZARS
DONGWON F&B VIETNAM COMPANY LIMITED	E-JUNG	E-JUNG
위해삼조식품유한공사	SDYH	SDYH
동원식품(상해)유한공사	상해승대화회계	상해승대화회계
Dongbu Express India Logistic Pricate Limited	-	KGS
Dongwon Loex U.S.A Inc	CHLK LLC	CHLK LLC
한창종합물류(주)	서우회계법인	서우회계법인
넥스트로(주)	삼일회계법인	삼일회계법인

2. 내부통제에 관한 사항

가. 내부통제
[감사가 회사의 내부통제 유효성에 대해 감사한 결과]

사업연도	감사의 의견	지적사항
제56기(당기)	본 감사위원회의 의견으로는 2024년 12월 31일로 종료되는 제 56기 사업연도의 동원산업 주식회사의 내부감시장치는 효과적으로 가동되고 있습니다.	-
제55기(전기)	본 감사위원회의 의견으로는 2023년 12월 31일로 종료되는 제 55기 사업연도의 동원산업 주식회사의 내부감시장치는 효과적으로 가동되고 있습니다.	-
제54기(전전기)	본 감사위원회의 의견으로는 2022년 12월 31일로 종료되는 제 54기 사업연도의 동원산업 주식회사의 내부감시장치는 효과적으로 가동되고 있습니다.	-

나. 내부통제구조의 평가
당사는 공시대상기간동안 내부회계관리제도 이외의 내부통제구조를 평가받은 사실이 없습니다.

다. 내부회계관리제도
(1) 경영진의 내부회계 관리제도 효과성 평가 결과

사업연도	구분	운영실태 보고서 보고일자	평가 결론	중요한 취약점	시정조치 계획 등
제56기 (당기)	내부회계 관리제도	2025.03.05(감사위원회) 2025.03.11(이사회) 2025.03.26(주주총회 예정)	중요성의 관점에서 효과적으로 설계되어 운영되고 있다고 판단	-	-
	연결내부회계 관리제도	2025.03.05(감사위원회) 2025.03.11(이사회) 2025.03.26(주주총회 예정)	중요성의 관점에서 효과적으로 설계되어 운영되고 있다고 판단	-	-
제55기 (전기)	내부회계 관리제도	2024.03.04(감사위원회) 2024.03.13(이사회) 2024.03.28(주주총회)	중요성의 관점에서 효과적으로 설계되어 운영되고 있다고 판단	-	-
	연결내부회계 관리제도	2024.03.04(감사위원회) 2024.03.13(이사회) 2024.03.28(주주총회)	중요성의 관점에서 효과적으로 설계되어 운영되고 있다고 판단	-	-
제54기 (전전기)	내부회계 관리제도	2023.03.14(이사회) 2023.03.29(주주총회)	중요성의 관점에서 효과적으로 설계되어 운영되고 있다고 판단	-	-
	연결내부회계 관리제도	-	-	-	-

(2) 감사위원회의 내부회계관리제도 효과성 평가 결과

사업연도	구분	평가보고서 보고일자	평가 결론	중요한 취약점	시정조치 계획 등
제56기 (당기)	내부회계 관리제도	2025년 03월 11일	중요성의 관점에서 효과적으로 설계되어 운영되고 있다고 판단	-	-
	연결내부회계 관리제도	2025년 03월 11일	중요성의 관점에서 효과적으로 설계되어 운영되고 있다고 판단	-	-
제55기 (전기)	내부회계 관리제도	2024년 03월 13일	중요성의 관점에서 효과적으로 설계되어 운영되고 있다고 판단	-	-
	연결내부회계 관리제도	2024년 03월 13일	중요성의 관점에서 효과적으로 설계되어 운영되고 있다고 판단	-	-
제54기 (전전기)	내부회계 관리제도	2023년 03월 14일	중요성의 관점에서 효과적으로 설계되어 운영되고 있다고 판단	-	-
	연결내부회계 관리제도	-	-	-	-

(3) 감사인의 내부회계관리제도 감사의견(검토결론)

사업연도	구분	감사인	유형 (감사/검토)	감사의견 또는 검토결론	지적사항	회사의 대응조치
제56기 (당기)	내부회계 관리제도	삼일회계법인	감사	적정의견	-	-
	연결내부회계 관리제도	삼일회계법인	감사	적정의견	-	-
제55기 (전기)	내부회계 관리제도	삼일회계법인	감사	적정의견	-	-

	연결내부회계 관리제도	삼일회계법인	감사	적정의견	-	-
제54기 (전전기)	내부회계 관리제도	삼정회계법인	감사	적정의견	-	-
	연결내부회계 관리제도	-	-	-	-	-

(4) 내부회계관리·운영조직 인력 및 공인회계사 보유현황

소속기관 또는 부서	총 원	내부회계담당인력의 공인회계사 자격증 보유비율			내부회계담당 인력의 평균경력월수
		내부회계 담당인력수(A)	공인회계사자격증 소지자수(B)	비율 (B/A*100)	
감사위원회	3	3	1	33	118
경영지원실	1	1	-	-	431
회계처리부서	9	9	-	-	45
전산운영부서	106	15	-	-	116
자금운영부서	6	6	-	-	28
내부회계관리파트	2	2	-	-	83

(5) 회계담당자의 경력 및 교육실적

직책 (직위)	성명	회계담당자 등록여부	경력 (단위:년, 개월)		교육실적 (단위:시간)	
			근무연수	회계관련경력	당기	누적
내부회계관리자	백관영	-	2년	35년 11개월	-	-
회계담당임원	백관영	-	2년	35년 11개월	-	-
회계담당직원	하헌일	-	12년	12년	-	-

VI. 이사회 등 회사의 기관에 관한 사항

1. 이사회에 관한 사항

가. 이사회 구성 개요

공시서류작성기준일 현재 당사의 이사회는 사내이사 3인(박문서 대표이사, 민은홍 대표이사, 김남정), 사외이사 4인(김주원 의장, 김종필, 윤종록, 심현정) 총 7인의 이사로 구성되어 있습니다.
이사회 내 위원회는 경영위원회, 내부거래위원회, 사외이사후보추천위원회, 감사위원회 4개의 위원회가 설치되어 운영 중입니다.

(1) 사외이사 및 그 변동현황

(단위 : 명)

이사의 수	사외이사 수	사외이사 변동현황		
		선임	해임	중도퇴임
7	4	1	-	-

주1) 2024년 03월 28일 민승규, 진형혜 사외이사의 임기가 만료되었습니다.
주2) 2024년 03월 28일 정기주주총회에서 김주원, 김종필, 윤종록 사외이사가 재선임되었고, 심현정 사외이사가 신규선임되었습니다.

나. 중요 의결사항 등

회차	개최일자	의안내용	가결여부	이사의 성명 (출석률)									
				박문서 (100%)	민은홍 (88%)	김남정 (100 %)	박상진(*1) (67%)	김주원 (100%)	김종필 (100%)	민승규(*1) (67%)	윤종록 (88%)	진형혜(*1) (33%)	심현정(*2) (80%)
1	2024-01-16	제 1호 의안 : 자기주식 처리의 건	가결	찬성	불참석	찬성	찬성	찬성	찬성	찬성	찬성	찬성	해당없음
2	2024-02-14	제 1호 의안 : 제55기 재무제표(이익잉여금처분계산서(안) 포함) 승인의 건	가결	찬성	찬성	찬성	찬성	찬성	찬성	찬성	찬성		
		제 2호 의안 : 제55기 현금 배당 결정의 건	가결	찬성	찬성	찬성	찬성	찬성	찬성	찬성	찬성		
		제 3호 의안 : 제55기 배당기준일 설정의 건	가결	찬성	찬성	찬성	찬성	찬성	찬성	찬성	찬성		
		제 4호 의안 : 제55기 정기주주총회 전자투표제 시행의 건	가결	찬성	찬성	찬성	찬성	찬성	찬성	찬성	찬성	불참석	해당없음
		제 5호 의안 : 이사회 운영규정 개정의 건	가결	찬성	찬성	찬성	찬성	찬성	찬성	찬성	찬성		
		※ 보고사항											
		제 1호 보고 : 2023년 그룹 실적 및 2024년 경영 계획	보고	-	-	-	-	-	-	-	-		
3	2024-03-13	제 1호 의안 : 제55기 정기주주총회 소집결의의 건	가결	찬성	찬성	찬성		찬성	찬성		찬성		
		제 2호 의안 : 임원 상여금 지급기준 및 미등기 임원 보수한도 승인의 건	가결	찬성	찬성	찬성		찬성	찬성		찬성		
		제 3호 의안 : 동원로엑스냉장투(주) 신규차입을 위한 담보제공 승인의 건	가결	찬성	찬성	찬성		찬성	찬성		찬성		
		제 4호 의안 : 케이스마트양식(주) 신규차입을 위한 담보제공 승인의 건	가결	찬성	찬성	찬성		찬성	찬성		찬성		
		제 5호 의안 : 동원그룹 2024년 ESG 계획 승인의 건	가결	찬성	찬성	찬성	불참석	찬성	찬성	불참석	찬성	불참석	해당없음
		※ 보고사항											
		제 1호 보고 : 2024년 제1차 감사위원회 결과 보고의 건	보고	-	-	-		-	-		-		
		제 2호 보고 : 2024년 제1차 사외이사후보추천위원회 결과 보고의 건	보고	-	-	-		-	-		-		
		제 3호 보고 : 2023년 내부회계관리제도 운영실태평가 보고의 건	보고	-	-	-		-	-		-		

4	2024-03-28	제 1호 의안 : 이사회 의장 선임의 건	가결	찬성	찬성	찬성	해당없음	찬성	찬성	해당없음	찬성	해당없음	찬성
		제 2호 의안 : 임원 승진 승인의 건	가결	찬성	찬성	찬성		찬성	찬성		찬성		찬성
		제 3호 의안 : 대표이사 선임의 건	가결	찬성	찬성	찬성		찬성	찬성		찬성		찬성
		제 4호 의안 : 이사회 내 위원회 위원 선임의 건	가결	찬성	찬성	찬성		찬성	찬성		찬성		찬성
		제 5호 의안 : 이사 등과 회사 간의 거래 승인의 건	가결	찬성	찬성	찬성		찬성	찬성		찬성		찬성
		제 6호 의안 : 케이스마트양식(주) 차입을 위한 추가 담보제공 승인의 건	가결	찬성	찬성	찬성		찬성	찬성		찬성		찬성
		제 7호 의안 : 2024년 안전 및 보건에 관한 계획 승인의 건	가결	찬성	찬성	찬성		찬성	찬성		찬성		찬성
5	2024-05-10	제 1호 의안 : 동원건설산업(주) 신규차입을 위한 담보제공 승인의 건	가결	찬성	찬성	찬성	해당없음	찬성	찬성	해당없음	찬성	해당없음	찬성
		※ 보고사항											
		제 1호 보고 : 2024년 경영위원회 결과 보고의 건(제1차, 제2차)	보고	-	-	-		-	-		-		-
		제 2호 보고 : 2024년 제56기 1분기 재무제표 보고의 건	보고	-	-	-		-	-		-		-
6	2024-08-08	제 1호 의안 : 제38회 무보증 공모 회사채 발행의 건	가결	찬성	찬성	찬성	해당없음	찬성	찬성	해당없음	불참석	해당없음	찬성
		※ 보고사항											
		제 1호 보고 : 2024년 제3~7차 경영위원회 결과 보고의 건	보고	-	-	-		-	-				-
		제 2호 보고 : 2024년 제2차 감사위원회 결과 보고의 건	보고	-	-	-		-	-				-
		제 3호 보고 : 2024년 제56기 2분기 재무제표 보고의 건	보고	-	-	-		-	-				-
7	2024-11-07	※ 보고사항											
		제 1호 보고 : 2024년 제8~10차 경영위원회 결과 보고의 건	보고	-	-	-	해당없음	-	-	해당없음	-	해당없음	-
		제 2호 보고 : 2024년 제3차 감사위원회 결과 보고의 건	보고	-	-	-		-	-		-		-
		제 3호 보고 : 2024년 제56기 3분기 재무제표 보고의 건	보고	-	-	-		-	-		-		-
8	2024-12-12	제 1호 의안 : 주식발행초과금 자본 전입(무상증자) 승인의 건	가결	찬성	찬성	찬성	해당없음	찬성	찬성	해당없음	찬성	해당없음	불참석
		※ 보고사항											
		제 1호 보고 : 2024년 제11~12차 경영위원회 결과 보고의 건	보고	-	-	-		-	-		-		
		제 2호 보고 : 2024년 제1차 내부거래위원회 결과 보고의 건	보고	-	-	-		-	-		-		
		제 3호 보고 : 동원산업 기업가치 제고 계획 보고의 건	보고	-	-	-		-	-		-		

(*1) 해당 이사는 2024.03.28부로 퇴임하셨습니다.
(*2) 해당 이사는 2024.03.28부로 신규 선임되었습니다.

다. 이사회내 위원회

(1) 이사회내의 위원회 구성현황

위원회명	구성	소속 위원명	설치목적 및 권한사항	비고
경영위원회	사내이사 3명	대표이사 박문서 대표이사 민은홍 사내이사 김남정	하단 기재내용 참조	위원장 : 대표이사 박문서
내부거래위원회	사외이사 3명	사외이사 김주원 사외이사 심현정 사외이사 김종필	하단 기재내용 참조	위원장 : 사외이사 김주원

※ 기업공시서식 작성기준에 따라 감사위원회와 사외이사 후보추천위원회는 제외하였습니다.

□ 경영위원회
- 설치목적 : 경영의 전문성 및 효율성 제고
- 권한사항 : 이사회에서 위임한 재무 및 투자활동에 관한 사항 심의 및 결의

□ 내부거래위원회
- 설치목적 : 공정거래 자율준수 체제 구축을 통한 경영 투명성 제고
- 권한사항 : 자본총계의 5% 또는 100억원 이상 계열사 내부거래에 대한 심의 및 결의,

내부거래 현황 보고

(2) 이사회내의 위원회 활동현황
□ 경영위원회

개최일자	의안내용	가결여부	이사의 성명 (출석률)		
			박문서 (100%)	민은홍 (100%)	김남정 (85%)
2024-04-17	제 1호 의안 : 원양어업경영자금 조달 승인의 건	가결	찬성	찬성	찬성
2024-04-29	제 1호 의안 : StarKist Co. 차입을 위한 채무보증 승인의 건	가결	찬성	찬성	찬성
2024-05-28	제 1호 의안 : 제3자를 위한 사업 및 대출약정서에 의한 책임준공확약서 제출의 건제	가결	찬성	찬성	찬성
	2호 의안 : 참치 선망선 건조 계약의 건	가결	찬성	찬성	찬성
	제 3호 의안 : 원화 운영자금 차입 승인의 건	가결	찬성	찬성	찬성
2024-06-12	제 1호 의안 : 제3자를 위한 사업 및 대출약정서에 의한 책임준공확약서 제출의 건	가결	찬성	찬성	찬성
2024-07-12	제 1호 의안 : 제3자를 위한 사업및대출약정서 및 책임준공확약서, 기타 부속서류 제출의 건	가결	찬성	찬성	찬성
2024-07-30	제 1호 의안 : 제3자를 위한 사업및대출약정서 및 연대확약서 날인의 건	가결	찬성	찬성	불참
2024-07-30	제 1호 의안 : 제3자를 위한 사업 및 대출약정서에 의한 책임준공확약서 제출의 건	가결	찬성	찬성	불참
2024-08-20	제 1호 의안 : 원화 운영자금 차입 승인의 건	가결	찬성	찬성	찬성
2024-10-04	제 1호 의안 : 제3자를 위한 사업 및 대출약정서에 의한 책임준공확약서 제출의 건	가결	찬성	찬성	찬성
2024-10-22	제 1호 의안 : 고려아연(주) 투자주식 매도의 건	가결	찬성	찬성	찬성
2024-12-03	제 1호 의안 : 고려아연(주) 투자주식 매도의 건	가결	찬성	찬성	찬성
2024-12-05	제 1호 의안 : StarKist Co. 차입을 위한 채무보증 승인의 건	가결	찬성	찬성	찬성
2024-12-13	제 1호 의안 : 제3자를 위한 사업 및 대출약정서에 의한 책임준공확약서 제출의 건	가결	찬성	찬성	찬성

□ 내부거래위원회

개최일자	의안내용	가결여부	이사의 성명 (출석률)		
			김주원 (100%)	김종필 (100%)	심현정 (100%)
2024-12-02	제 1호 의안 : 신기술사업투자조합 신규 출자의 건	가결	찬성	찬성	찬성

라. 이사의 독립성

(1) 이사의 선임
당사의 이사는 주주총회에서 선임하며, 주주총회에서 선임할 이사 후보자는 이사회(사내이사) 및 사외이사 후보추천위원회(사외이사)가 선정하여 주주총회에 제출할 의안으로 확정하고 있습니다.

이사 선출에 있어서 관련 법령과 정관에서 요구하는 자격요건의 충족 여부를 확인하고 있습니다. 사내이사는 상시 관리하는 후보군 중 전문성과 리더십 면에서 가장 적합한 인물을 후보로 선정하고, 사외이사는 산업에 대한 이해와 회계, 재무, 법무 등 전문 분야에 대한 경력이 풍부하고, 회사 및 최대주주와 이해관계가 없어 독립적인 지위에서 이사와 회사의 경영을 감독할 수 있는 인물을 후보로 선정합니다. 이와 같은 법령・정관상 요건 준수 외에 이사 선출에 대한 독립성 기준을 별도로 운영하고 있지는 않습니다.

이사의 선임에 대하여 관련 법규에 따른 주주제안이 있는 경우 이사회는 적법한 범위내에서 이를 주주총회에 의안으로 제출하고 있습니다.

이러한 절차에 따라 선임된 이사는 다음과 같습니다.

직 명	성 명	추천인	임기	연임여부/횟수	활동분야	회사와의 거래	최대주주 등과의 관계
사내이사 (대표이사)	박문서	이사회	2024.03~2026.03	연임(1회)	경영전반 총괄	-	-
사내이사 (대표이사)	민은홍	이사회	2024.03~2026.03	연임(1회)	경영전반 총괄	-	-
사내이사	김남정	이사회	2024.03~2026.03	연임(1회)	경영전반 총괄	-	최대주주
사외이사	김주원	사외이사후보추천위원회	2024.03~2026.03	연임(1회)	사외이사	-	-
사외이사	김종필	사외이사후보추천위원회	2024.03~2026.03	연임(1회)	사외이사	-	-
사외이사	윤종록	사외이사후보추천위원회	2024.03~2026.03	연임(1회)	사외이사	-	-
사외이사	심현정	사외이사후보추천위원회	2024.03~2026.03	신임	사외이사	-	-

각 이사의 주요경력은 'Ⅷ. 임원 및 직원 등에 관한 사항'을 참고하시기 바랍니다.

(2) 사외이사 후보추천위원회

주주총회에 사외이사 후보를 추천하기 위한 사외이사 후보추천위원회를 설치하여 운영중입니다. 사외이사 후보추천위원회 구성은 다음과 같습니다.

위원회명	구성	소속 위원명	법적요건	비고
사외이사 후보추천위원회	사외이사 2명 사내이사 1명	사외이사 윤종록 사외이사 심현정 사내이사 박문서	사외이사 1/2 초과 (상법 제542조의8 충족)	위원장 : 사외이사 윤종록

□ 사외이사 후보추천위원회

개최일자	의안내용	가결여부	이사의 성명 (출석률)				
			김주원 (100%)	김종필 (100%)	윤종록 (100%)	민승규(*1) (0%)	진형혜(*1) (0%)
2024-03-04	제 1호 의안 : 사외이사 후보자 추천의 건	가결	찬성	찬성	찬성	불참석	불참석

(*1) 해당 이사는 2024.03.28부로 퇴임하셨습니다.

마. 사외이사의 전문성

(1) 사외이사 직무수행 지원조직 현황

부서(팀)명	직원수(명)	직위(근속연수)	주요 활동내역
경영지원실 및 총무팀	7	임원 1명(2년) 직원 6명(평균 7년 3개월)	사외이사 직무수행 관련 업무지원

* 해당 내용은 공시서류 작성기준일 기준으로 기재하였습니다.

(2) 사외이사 주요경력

성 명	주 요 경 력	최대주주등과의 이해관계	비 고
김주원	한국투자금융지주 부회장 카카오 공동체컨센서스센터장, 부회장 카카오뱅크 이사회 의장 동국대학교 회계학과 대우 교수 네오텍 경영고문	"없 음"	중임
윤종록	벨연구소(미국) 특임연구원 한국지능로봇산업협회 회장 정보통신산업진흥원 원장 미래창조과학부 차관 카이스트 과학기술정책대학원 겸임교수	"없 음"	중임
김종필	대검찰청 정보통신과장 부산지방검찰청 특수부장검사 금융감독원 분쟁조정위원 법무법인 율우 파트너변호사	"없 음"	중임
심현정	카네기멜론대 대학원 박사 한국과학기술원 공과대학 교수 연세대학교 글로벌융합공학부교수 삼성종합기술원 연구원	"없 음"	초임

(3) 사외이사 교육실시 현황

교육일자	교육실시주체	참석 사외이사	불참시 사유	주요 교육내용
2024년 04월 08일	해양수산본부(내부교육)	심현정	-	선망 어업의 이해

2. 감사제도에 관한 사항

가. 감사위원 현황

성명	사외이사 여부	경력	회계・재무전문가 관련		
			해당 여부	전문가 유형	관련 경력
김종필	예	대검찰청 정보통신과장 부산지방검찰청 특수부장검사 금융감독원 분쟁조정위원 법무법인 율우 파트너변호사	-	-	-

김주원	예	한국투자금융지주 부회장 카카오 공동체컨센서스센터장, 부회장 카카오뱅크 이사회 의장 동국대학교 회계학과 대우 교수 네오텍 경영고문	예	공인회계사	한국투자금융지주 2006~2011
윤종록	예	벨연구소(미국) 특임연구원 한국지능로봇산업협회 회장 정보통신산업진흥원 원장 미래창조과학부 차관 카이스트 과학기술정책대학원 겸임교수	-	-	-

나. 감사위원회 위원의 독립성

이사의 직무집행을 감독하며, 이사회에 출석하여 의견을 진술할수 있고 또한, 회의의 목적사항과 소집의 이유를 기재한 서면을 이사회에 제출하여 임시회의 소집을 요구할 수 있습니다. 이를 수행하기 위하여 필요한 때에는 이사에 대하여 영업의 보고를 요구하거나 회사의 업무상태와 재산상태를 조사할 수 있습니다. 또한, 감사위원회 관련 법령의 요건을 충족하고 있습니다.

선출기준의 주요내용	선출기준의 충족 여부	관련 법령 등
3명의 이사로 구성	충족(3명)	「상법」 제415조의2 제2항
사외이사가 위원의 3분의 2 이상	충족(전원 사외이사)	
위원 중 1명 이상은 회계 또는 재무전문가	충족(김주원 위원)	「상법」 제542조의11 제2항
감사위원회의 대표는 사외이사	충족(김종필 위원)	
그 밖의 결격요건(최대주주의 특수관계자 등)	충족(해당사항 없음)	「상법」 제542조의11 제3항

다. 감사위원회의 활동

개최일자	의안내용	가결여부	이사의 성명 (출석률)		
			김종필 (100%)	김주원 (100%)	윤종록 (100%)
2024-03-04	제 1호 의안 : 2023년 내부회계관리제도 운영실태 보고	가결	찬성	찬성	찬성
	제 2호 의안 : 2023년 감사 결과 보고	가결	찬성	찬성	찬성
2024-06-25	제 1호 의안 : 2024년 내부회계 계획 및 일정 보고	가결	찬성	찬성	찬성
	제 2호 의안 : 2024년 감사 계획 및 1분기 감사 검토 결과 보고	가결	찬성	찬성	찬성
2024-09-25	제 1호 의안 : 2024년 세무조정 용역 선정의 건	가결	찬성	찬성	찬성
	※ 보고사항				
	제 1호 보고 : 2024년 상반기 감사 검토 결과 보고	보고	-	-	-

라. 감사위원회 교육실시 현황

교육일자	교육실시주체	참석 감사위원	불참시 사유	주요 교육내용
2022년 05월 30일	한국상장사협의회	이동욱	-	기업부정 및 자금사고 예방과 대응
2023년 05월 25일	삼일회계법인	윤종록	-	미래 제도 변화와 기술 활용

2023년 12월 11일	삼일회계법인	윤종록	-	이사회의 거버넌스 역할

주1) 2022년 05월 30일은 감사위원회 설립 전으로, 감사에 대한 교육입니다.

마. 감사위원회 지원조직 현황
- 당사는 현재 별도의 감사위원회 지원조직을 운영하고 있지 않습니다.

바. 준법지원인 인적사항
보고서 제출일 현재 준법지원인은 아래와 같습니다.

성 명	선임일	주 요 경 력	임 기	비 고
김지혜	2022-03-28	-이화여자대학교 정치외교학과 졸업 -이화여자대학교 법학전문대학원 졸업 -법률사무소 우창 -법무법인 에이케이	-	-

※ 준법지원인은 관련 법령「상법」제542조의13 제5항의 요건(변호사 자격)을 충족하고 있습니다.

사. 준법지원인 등의 주요 활동 내역 및 그 처리 결과

항목	일시/빈도	주요 내용	점검 및 처리 결과
회사 경영활동 전반의 준법 여부 점검	상시	- 경영활동간 전반에서의 준법 여부 점검 및 법령 제/개정 모니터링	특이사항 없음
임직원 준법활동 지원	상시	- 자문/계약검토, 표준계약서 제공 및 법무 대응 지원	

아. 준법지원인 등 지원조직 현황
- 당사는 현재 별도의 준법지원인 지원조직을 운영하고 있지 않습니다.

3. 주주총회 등에 관한 사항

가. 투표제도 현황

(기준일 : 2024년 12월 31일)

투표제도 종류	집중투표제	서면투표제	전자투표제
도입여부	배제	미도입	도입
실시여부	-	-	제55기('23년도) 정기주주총회

주1) 제56기(2024.01.01.~2024.12.31.) 정기주주총회에서 전자투표제를 도입하기로 2025년 02월 11일 이사회에서 의결하였습니다.

나. 소수주주권
당사는 공시대상 기간 중 소수주주권이 행사되지 않았습니다.

다. 경영권 경쟁

당사는 공시대상 기간 중 경영권 경쟁이 발생하지 않았습니다.

라. 의결권 현황

(기준일 : 2024년 12월 31일) (단위 : 주)

구 분	주식의 종류	주식수	비고
발행주식총수(A)	보통주	36,021,895	-
	우선주	-	-
의결권없는 주식수(B)	보통주	-	-
	우선주	-	-
정관에 의하여 의결권 행사가 배제된 주식수(C)	보통주	-	-
	우선주	-	-
기타 법률에 의하여 의결권 행사가 제한된 주식수(D)	보통주	-	-
	우선주	-	-
의결권이 부활된 주식수(E)	보통주	-	-
	우선주	-	-
의결권을 행사할 수 있는 주식수 (F = A - B - C - D + E)	보통주	36,021,895	-
	우선주	-	-

마. 주식사무

정관상 신주인수권의 내용	신주발행에 있어서 그가 소유한 주식수에 비례하여 신주의 배정을 받을 권리를 가진다.		
결 산 일	12월 31일	정기주주총회	사업연도 종료 후 3월 이내
주주명부폐쇄기준일	-		
주권의 종류	기명식 보통주		
주식업무대행기관	대리인의 명칭	주식회사 국민은행	
	사무 취급 장소	서울시 영등포구 국제금융로 8길 26	
주주에 대한 특전	없음		

바. 주주총회 의사록 요약

주총일자	안 건	결 의 내 용	비 고

제55기 주주총회 (2024.03.28)	제1호 의안 : 제55기 재무제표 및 연결재무제표 승인의 건 제2호 의안 : 이사 선임의 건 제3호 의안 : 감사위원회 위원이 되는 사외이사 김주원 선임의 건 제4호 의안 : 감사위원회 위원 선임의 건 제5호 의안 : 이사 보수한도 승인의 건 제6호 의안 : 자본금 감소의 건	승인 승인 승인 승인 승인 승인	-
제55기 임시주주총회 (2023.06.28)	제1호 의안 : 자본금 감소의 건	승인	-
제54기 주주총회 (2023.03.29)	제1호 의안 : 제54기(2022.1.1.~2022.12.31.) 연결재무제표 및 별도재무제표(이익잉여금처분계산서(안) 포함) 승인의 건 제2호 의안 : 정관 변경의 건 제3호 의안 : 사내이사 박상진 선임의 건 제4호 의안 : 이사 보수 한도 승인의 건	승인 승인 승인 승인	-
제54기 임시주주총회 (2022.09.14)	제1호 의안 : 합병계약서 승인의 건 제2호 의안 : 주식분할을 위한 정관 변경의 건	승인 승인	-
제53기 주주총회 (2022.03.25)	제1호 의안 : 제53기(2021.1.1.~2021.12.31.) 재무제표 및 연결재무제표 승인의 건 제2호 의안 : 이사 선임의 건 제3호 의안 : 이사 보수한도 승인의 건 제4호 의안 : 감사 보수한도 승인의 건	승인 승인 승인 승인	-

VII. 주주에 관한 사항

가. 최대주주 및 그 특수관계인의 주식소유 현황분포

(기준일 : 2024년 12월 31일) (단위 : 주, %)

성 명	관 계	주식의 종류	소유주식수 및 지분율				비고
			기 초		기 말		
			주식수	지분율	주식수	지분율	
김남정	본인	보통주	21,569,875	46.40	21,569,875	59.88	-
김재철	부	보통주	7,742,020	16.66	7,742,020	21.49	-
(재)동원육영재단	특수관계인	보통주	1,575,960	3.39	1,575,960	4.38	-
김재운	친인척	보통주	247,085	0.53	247,085	0.69	-
김재국	친인척	보통주	307,285	0.66	195,783	0.54	장내매매
김호랑	친인척	보통주	85,154	0.18	111,413	0.31	장내매매
김재종	친인척	보통주	74,970	0.16	74,970	0.21	-
김중한	친인척	보통주	17,766	0.04	54,041	0.15	장내매매
김도한	친인척	보통주	31,198	0.07	35,628	0.10	장내매매
하수경	친인척	보통주	2,961	0.01	8,459	0.02	장내매매
박문서	임원	보통주	2,500	0.01	7,500	0.02	장내매매
여유진	친인척	보통주	2,813	0.01	4,481	0.01	장내매매
김주원	임원	보통주	3,400	0.01	3,400	0.01	-
조영삼	친인척	보통주	2,730	0.01	2,730	0.01	-
김은자	친인척	보통주	2,630	0.01	2,630	0.01	-
민은홍	임원	보통주	2,000	0.00	2,000	0.01	-
김건희	친인척	보통주	470	0.00	470	0.00	-
김기태	친인척	보통주	359	0.00	0	0.00	장내매매
동원산업(주)	특수관계인	보통주	10,460,770	22.50	0	0.00	자기주식 소각
계		보통주	42,131,946	90.64	31,638,445	87.83	-
		우선주	-	-	-	-	-

나. 최대주주 관련 사항

최대주주 성명	직위	주요경력(최근5년간)		
		기간	경력사항	겸임현황
김남정	회장	2008.06.26 ~현재	동원산업(주) 사내이사	StarKist Co. 이사

다. 최대주주 변동내역

(기준일 : 2024년 12월 31일) (단위 : 주, %)

변동일	최대주주명	소유주식수	지분율	변동원인	비 고

2022년 11월 02일	김남정	4,313,975	43.15	(주)동원엔터프라이즈 합병	합병비율에 따른 주식 취득
2022년 11월 28일	김남정	21,569,875	43.15	액면분할	액면분할(5:1)에 따른 소유주식수 변경
2023년 08월 01일	김남정	21,569,875	46.40	자기주식 소각	총 발행주식수 변경에 따른 지분율 변경
2024년 05월 02일	김남정	21,569,875	59.88	자기주식 소각	총 발행주식수 변경에 따른 지분율 변경

라. 주식 소유현황

(기준일 : 2024년 12월 31일) (단위 : 주)

구분	주주명	소유주식수	지분율(%)	비고
5% 이상 주주	김남정	21,569,875	59.88	-
	김재철	7,742,020	21.49	-
우리사주조합		-	-	-

마. 소액주주현황

(기준일 : 2024년 12월 31일) (단위 : 주)

구 분	주주			소유주식			비 고
	소액 주주수	전체 주주수	비율 (%)	소액 주식수	총발행 주식수	비율 (%)	
소액주주	6,577	6,582	99.92	4,112,682	36,021,895	11.42	-

바. 주가 및 주식 거래실적

*최근 6개월 간의 주가 및 주식 거래실적 (단위 : 원,주)

종 류			24년 7월	24년 8월	24년 9월	24년 10월	24년 11월	24년 12월
보통주	주가	최 고	31,963	30,826	28,780	31,781	33,872	36,950
		최 저	29,826	26,643	27,007	28,098	29,644	31,417
		평 균	30,850	27,916	27,871	30,151	31,047	34,576
	거래량	최고(일)	44,525	78,050	31,742	124,674	79,878	47,291
		최저(일)	11,413	8,545	8,698	6,037	3,868	13,637
		월 간	23,487	26,313	16,573	22,530	17,869	30,912

* 월간 거래량 산출근거 : 월간 총 거래량 ÷ 총 거래 일수
* 주가는 해당 일자의 종가 기준입니다.

VIII. 임원 및 직원 등에 관한 사항

1. 임원 및 직원 등의 현황

가. 임원 현황

(기준일 : 2024년 12월 31일) (단위 : 주)

성명	성별	출생년월	직위	등기임원 여부	상근 여부	담당 업무	주요경력	소유주식수		최대주주와의 관계	재직기간	임기 만료일
								의결권 있는 주식	의결권 없는 주식			
김재철	남	1935년 04월	명예회장	미등기	상근	명예회장	부산수산대(어로학) 무역협회장 여수엑스포 유치위원장	7,742,020	-	특수관계인	5년8월	-
김남정	남	1973년 01월	회장	사내이사	상근	경영관리	미시건대 MBA 동원산업 경영지원실장 동원시스템즈 건설본부 부본부장 現) 동원산업 회장	21,569,875	-	최대주주	18년1월	2026.03.28
박문서	남	1958년 07월	부회장	사내이사	상근	대표이사	중앙대 국제경영대학원 경영학과 석사 동원산업 자금팀장 동원엔터프라이즈 대표이사 現) 동원산업 지주부문 대표이사	7,500	-	-	23년8월	2026.03.28
민은홍(*1)	남	1970년 08월	부사장	사내이사	상근	대표이사	연세대 경영학과 학사 Procter & Gamble 글로벌 SK II (싱가포르) 아시아 6개국 지역 대표이사 쌍용제지 해외직수입사업부 (Away From Home) 마케팅 및 영업(실무) 現) 동원산업 사업부문 대표이사	2,000	-	-	3년1월	-
김주원	남	1958년 10월	사외이사	사외이사	비상근	사외이사 (감사위원)	한국투자금융지주 부회장 카카오 공동체컨센서스센터장, 부회장 카카오뱅크 이사회 의장 동국대학교 회계학과 대우 교수 네오텍 경영고문	3,400	-	-	2년9월	2026.03.28
윤종록	남	1957년 12월	사외이사	사외이사	비상근	사외이사 (감사위원)	벨연구소(미국) 특임연구원 한국지능로봇산업협회 회장 정보통신산업진흥원 원장 미래창조과학부 차관 카이스트 과학기술정책대학원 겸임교수	-	-	-	4년8월	2026.03.28
김중필	남	1971년 03월	사외이사	사외이사	비상근	사외이사 (감사위원)	대검찰청 정보통신과장 부산지방검찰청 특수부장검사 금융감독원 분쟁조정위원 법무법인 율우 파트너변호사	-	-	-	2년9월	2026.03.28
심현정(*2)	여	1979년 11월	사외이사	사외이사	비상근	사외이사	카네기멜론대 대학원 박사 한국과학기술원 공과대학 교수 연세대학교 글로벌융합공학부교수 삼성종합기술원 연구원	-	-	-	0년9월	2026.03.28

이영우	남	1954년 01월	부회장	미등기	상근	경영 총괄	Wharton School, University of Pennsylvania, MBA 삼성전자 미주통합법인 가전부본장 이사 소니코리아 대표이사 사장 포스코이사회 의장 동원산업 대표이사 사장	10,500	-	-	11년0월	-
홍진근	남	1957년 03월	부사장	미등기	상근	냉장물류본부장	통영수산전문대 어업학 학사 수협중앙회 지도경제사업 대표이사 FNC 대표이사(유통/선원송출) 동원로엑스냉장 대표이사	-	-	-	1년 8개월	-
박상진(*3)	남	1972년 05월	부사장	미등기	상근	사업부문총괄임원	홍익대학교 경영학 학사 동원산업 해양수산본부장 동원산업 사업부문 총괄임원	-	-	-	26년10월	-
장인성	남	1961년 09월	부사장	미등기	상근	종합기술원장	베를린대학교 기계공학 박사 현대자동차 상무이사 동원산업 종합기술원장	-	-	-	3년0월	-
민병구	남	1962년 10월	부사장	미등기	상근	해외사업	부경대학교 자원경제학 학사 동원산업 해양수산본부장 COMPAGNIE AFRICAINE DE PECHE AU SENEGAL 대표이사	-	-	-	37년0월	-
김세훈	남	1972년 02월	전무	미등기	상근	지주부문총괄임원	강원대학교 경영학 학사 동원산업 경영지원실장 동원산업 경영조정실장 동원산업 지주부문 총괄임원	-	-	-	10년5월	-
김오태	남	1963년 09월	상무	미등기	상근	부산지사장	여수수산대학 기관학 학사 동원산업 해양수산사업부장 동원산업 부산지사장	4,957	-	-	8년0월	-
김창규	남	1951년 08월	상무	미등기	상근	신기술개발실장	성균관대(석사) VRF 기술부사장	-	-	-	2년4월	-
김창원	남	1972년 09월	상무	미등기	상근	커뮤니케이션실장	서울대학교 (석사) 동아일보 부장	-	-	-	2년0월	-
박중성	남	1967년 09월	상무	미등기	상근	DT본부장	Indiana University - Kelley School of Business (석사) California State University (석사) 삼성 SDS 상무	-	-	-	1년9월	-
백관영	남	1970년 08월	상무	미등기	상근	경영지원실장	경원대학교 경영학 학사 동원산업 경영지원실장	-	-	-	2년0월	-
임준석(*4)	남	1971년 06월	상무	미등기	상근	전략기획실장	한국외국어대학교 아랍어 Newyork University MA.Media Ecology George Washington University MA. Political Management Fenn&King Communication, 삼성전자 그룹장 삼성SDS팀장	-	-	-	0년2월	-
황병철	남	1960년 08월	상무보	미등기	상근	생산혁신실 팀장	한양대학교 재료공학과 기아자동차 책임	-	-	-	1년2월	-
안성철(*5)	남	1975년 05월	상무보	미등기	상근	인재전략실장	고려대학교 노동법학(석사) 한국공인노무사회 이사 삼성자산운용 인사팀장	-	-	-	0년6월	-
김건학(*6)	남	1957년 12월	상무보	미등기	상근	해외사업	동명전문대학 동원에프앤비 창원공장장	-	-	-	0년1월	-
이상범(*7)	남	1971년 03월	상무보	미등기	상근	해양수산사업부장	성균관대(석사) 동원산업 해양수산사업부	-	-	-	8년3월	-

(*1) 해당 임원은 2025년 02월 04일 사내이사 및 대표이사에서 퇴임하셨습니다.
(*2) 해당 임원은 2024년 03월 28일 정기주주총회에서 사외이사로 선임되었습니다.

(*3) 해당 임원은 2024년 03월 28일부로 사내이사에서 퇴임하셨습니다.
(*4) 해당 임원은 2024년 11월 01일부로 신규선임되었습니다.
(*5) 해당 임원은 2024년 07월 01일부로 신규선임되었습니다.
(*6) 해당 임원은 2024년 11월 20일부로 신규선임되었습니다.
(*7) 해당 임원은 2025년 01월 01일부로 신규선임되었습니다.

나. 등기임원 선임 후보자 및 해임 대상자 현황

(기준일 : 2024년 12월 31일)

구분	성명	성별	출생년월	사외이사 후보자 해당여부	주요경력	선·해임 예정일	최대주주와의 관계
선임	박상진	남	1972년 05월	사내이사	홍익대학교 경영학 학사 동원산업 해양수산본부장 現) 동원산업 사업부문 총괄임원	2025년 03월 26일	-
선임	장인성	남	1961년 09월	사내이사	베를린대학교 기계공학 박사 현대자동차 상무이사 現) 동원산업 종합기술원장	2025년 03월 26일	-
선임	김세훈	남	1972년 02월	사내이사	강원대학교 경영학 학사 동원산업 경영지원실장 동원산업 경영조정실장 現) 동원산업 지주부문 총괄임원	2025년 03월 26일	-
선임	이현순	남	1950년 11월	사외이사	뉴욕주립대(스토니브룩) 대학원 기계공학 박사 현대자동차 연구개발총괄본부 부회장 두산 기술담당 부회장 대한민국과학기술유공자 지정(엔지니어링 분야) 現) 중앙대학교 이사장	2025년 03월 26일	-

※ 보고서 제출일 이후 개최 예정인 제56기 정기주주총회의 안건으로, 향후 정기주주총회에서 부결되거나 수정이 발생한 경우 정정보고서를 통해 그 내용 및 사유 등을 반영할 예정입니다.

다. 등기임원의 타회사 겸직 현황

겸 직 임 원		겸 직 회 사			비 고
성 명	직 위	회사명	직 위	담당업무	
김남정	회장	Starkist Co.	이사	이사회	-
박문서	대표이사	Starkist Co.	이사	이사회	-

라. 직원 등의 현황

(1) 직원 등 현황

(기준일 : 2024년 12월 31일) (단위 : 백만원)

직원								소속 외 근로자			비고
사업부문	성별	직 원 수			평 균 근속연수	연간급여 총 액	1인평균 급여액	남	여	계	
		기간의 정함이	기간제	합 계							

		없는 근로자		근로자									
		전체	(단시간 근로자)	전체	(단시간 근로자)								
사업부문	남	469	-	12	-	481	4.53	-	-				해상직(선원) 포함
사업부문	여	99	-	5	-	104	7.22	-	-				-
지주부문	남	119	-	7	-	126	5.31	-	-				-
지주부문	여	61	-	2	-	63	4.76	-	-	37	60	97	-
성별 합계	남	588	-	19	-	607	4.69	67,250	110				-
성별 합계	여	160	-	7	-	167	6.29	7,771	49				-
합 계		748	-	26	-	774	5.03	75,021	98				-

※ 연간 급여총액 및 1인 평균급여액은 소득세법 제20조에 따라 관할 세무서에 제출하는 근로소득지급명세서의 근로소득공제 반영 전 근로소득 기준입니다.
※ 연간 급여총액은 기준일까지의 급여총액입니다.
※ 소속외 근로자는 공시서류작성기준일 현황입니다.

(2) 육아지원제도 사용 현황

(단위 : 명, %)

구분	당기(56기)	전기(55기)	전전기(54기)
육아휴직 사용자수(남)	-	-	1
육아휴직 사용자수(여)	1	3	2
육아휴직 사용자수(전체)	1	3	3
육아휴직 사용률(남)	0.00	0.00	5.88
육아휴직 사용률(여)	50.00	100.00	50.00
육아휴직 사용률(전체)	20.00	33.33	14.29
육아휴직 복귀 후 12개월 이상 근속자(남)	4	3	1
육아휴직 복귀 후 12개월 이상 근속자(여)	9	7	5
육아휴직 복귀 후 12개월 이상 근속자(전체)	13	10	6
육아기 단축근무제 사용자 수	3	1	-
배우자 출산휴가 사용자 수	5	6	19

주1) 육아휴직 사용률 계산식은 (당해 출산 이후 1년 이내에 육아휴직을 사용한 근로자 / 당해 출생일로부터 1년 이내의 자녀가 있는 근로자) 입니다.
주2) 육아휴직 복귀 후 12개월 이상 근속자는 육아휴직 복귀 후 12개월 이상 근속하였으며 각 사업연도말에 근무중인 인원 수 입니다.

(3) 유연근무제도 사용 현황

(단위 : 명)

구분	당기(56기)	전기(55기)	전전기(54기)
유연근무제 활용 여부	활용	활용	활용

시차출퇴근제 사용자 수	4	5	12
선택근무제 사용자 수	-	-	-
원격근무제(재택근무 포함) 사용자 수	12	23	175

마. 미등기임원 보수 현황

(기준일 : 2024년 12월 31일) (단위 : 백만원)

구 분	인원수	연간급여 총액	1인평균 급여액	비고
미등기임원	17	4,986	313	-

※ 인원수는 작성기준일 현재 기준입니다.
※ 연간급여 총액은 기준일까지의 급여총액입니다.
※ 1인평균 급여액은 평균인원수로 반영했습니다.

2. 임원의 보수 등

<이사・감사 전체의 보수현황>

가. 주주총회 승인금액

(단위 : 백만원)

구 분	인원수	주주총회 승인금액	비고
이사	7	8,000	-

나. 보수지급금액

나-1. 이사・감사 전체

(단위 : 백만원)

인원수	보수총액	1인당 평균보수액	비고
7	2,983	393	-

※ 인원수는 작성기준일 현재 기준입니다.
※ 연간급여 총액은 기준일까지의 급여총액입니다.
※ 1인당 평균보수액은 평균인원수로 반영했습니다.

나-2. 유형별

(단위 : 백만원)

구 분	인원수	보수총액	1인당 평균보수액	비고
등기이사 (사외이사, 감사위원회 위원 제외)	3	2,759	849	-
사외이사 (감사위원회 위원 제외)	1	64	48	-
감사위원회 위원	3	161	54	-
감사	-	-	-	-

※ 인원수는 작성기준일 현재 기준입니다.
※ 연간급여 총액은 기준일까지의 급여총액입니다.
※ 1인당 평균보수액은 평균인원수로 반영했습니다.

다. 이사・감사의 보수지급기준

- 주주총회에서 승인된 이사・감사 보수한도 범위 내에서 임원인사관리규정에 따라 회사의 매출규모 및 담당직무의 가치를 감안하여 산정하며, 회사 성과, 임원인사평가 결과, 시장임금 수준등을 고려하여 조정합니다.

<보수지급금액 5억원 이상인 이사・감사의 개인별 보수현황>

가. 개인별 보수지급금액

(단위 : 백만원)

이름	직위	보수총액	보수총액에 포함되지 않는 보수
김남정	사내이사	1,579	-
박문서	사내이사	520	-

가-1. 보수지급금액 5억원 미만인 이사・감사의 개인별 보수현황

이름	직위	보수총액	보수총액에 포함되지 않는 보수
민은홍	사내이사	486	-

※ 공시서류작성기준일 현재 사내이사의 보수지급금액은 모두 기재하였습니다.

나. 산정기준 및 방법

(단위 : 백만원)

이름	보수의 종류		총액	산정기준 및 방법
김남정	근로소득	급여	1,509	주주총회에서 승인된 이사・감사 보수한도 범위 내에서 임원인사관리규정에 따라 회사의 매출규모 및 담당직무의 가치를 감안하여 1,509백만원으로 산정하였습니다.
		상여	70	성과에 대한 인센티브 70백만원 지급하였습니다.
		주식매수선택권 행사이익	-	-
		기타 근로소득	-	-
	퇴직소득		-	-
	기타소득		-	-
박문서	근로소득	급여	453	임원인사관리규정에 따라 회사의 매출규모 및 담당직무의 가치를 감안하여 453백만원으로 산정하였습니다.
		상여	67	성과에 대한 인센티브 67백만원 지급하였습니다.
		주식매수선택권 행사이익	-	-
		기타 근로소득	-	-
	퇴직소득		-	-
	기타소득		-	-
민은홍	근로소득	급여	393	임원인사관리규정에 따라 회사의 매출규모 및 담당직무의 가치를 감안하여 393백만원으로 산정하였습니다.
		상여	94	성과에 대한 인센티브 94백만원 지급하였습니다.
		주식매수선택권 행사이익	-	-
		기타 근로소득	-	-
	퇴직소득		-	-
	기타소득		-	-

<보수지급금액 5억원 이상 중 상위 5명의 개인별 보수현황>

가. 개인별 보수지급금액

(단위 : 백만원)

이름	직위	보수총액	보수총액에 포함되지 않는 보수
김남정	회장	1,579	-
임수군	선장	998	-
이해경	선장	926	-
이권익	선장	846	-
이종오	전무	797	-

나. 산정기준 및 방법

(단위 : 백만원)

이름	보수의 종류		총액	산정기준 및 방법
김남정 회장	근로소득	급여	1,509	주주총회에서 승인된 이사·감사 보수한도 범위 내에서 임원인사관리규정에 따라 회사의 매출규모 및 담당직무의 가치를 감안하여 1,509백만원으로 산정하였습니다.
		상여	70	성과에 대한 인센티브 70백만원 지급하였습니다.
		주식매수선택권 행사이익	-	-
		기타 근로소득	-	-
	퇴직소득		-	-
	기타소득		-	-
임수군 선장	근로소득	급여	59	1. 월 고정급 - 어로계약서의 각 직책별 고정급 Table에 의거하여 월 고정급 지급. '어기 종료 후 ~ 다음 어기 시작' 사이 기간에는 대기비 명목으로 월 고정급을 지급하고 있습니다. - 위 내용에 따라 24년 총 고정급 59백만원을 지급하였습니다.
		상여	939	1. 결산금 - 어로계약서에 근거하여, S/J어획량, Y/F어획량 및 PS/ST생산량 등 생산량을 기준으로 능률급 기준표 등에 따른 금액인 생산수당을 산출하며, 매월 기 지급 된 월 고정급을 공제한 후 결산금을 지급합니다. - 어로계약서에 근거하여, 전재수당, 작업독려비, 명절상여금 등 제수당을 별도 지급합니다. - 24년 총 결산금 939백만원 지급하였습니다.
		주식매수선택권 행사이익	-	-
		기타 근로소득	-	-
	퇴직소득		-	-
	기타소득		-	-
이해경 선장	근로소득	급여	54	1. 월 고정급 - 어로계약서의 각 직책별 고정급 Table에 의거하여 월 고정급 지급. '어기 종료 후 ~ 다음 어기 시작' 사이 기간에는 대기비 명목으로 월 고

				정급을 지급하고 있습니다. - 위 내용에 따라 24년 총 고정급 54백만원을 지급하였습니다.
		상여	872	1. 결산금 - 어로계약서에 근거하여, S/J어획량, Y/F어획량 및 PS/ST생산량 등 생산량을 기준으로 능률급 기준표 등에 따른 금액인 생산수당을 산출하며, 매월 기 지급 된 월 고정급을 공제한 후 결산금을 지급합니다. - 어로계약서에 근거하여, 전재수당, 작업독려비, 명절상여금 등 제수당을 별도 지급합니다. - 24년 총 결산금 872백만원 지급하였습니다.
		주식매수선택권 행사이익	-	-
		기타 근로소득	-	-
	퇴직소득		-	-
	기타소득		-	-
이권익 선장	근로소득	급여	47	1. 월 고정급 - 어로계약서의 각 직책별 고정급 Table에 의거하여 월 고정급 지급. '어기 종료 후 ~ 다음 어기 시작' 사이 기간에는 대기비 명목으로 월 고정급을 지급하고 있습니다. - 위 내용에 따라 24년 총 고정급 47백만원을 지급하였습니다.
		상여	799	1. 결산금 - 어로계약서에 근거하여, S/J어획량, Y/F어획량 및 PS/ST생산량 등 생산량을 기준으로 능률급 기준표 등에 따른 금액인 생산수당을 산출하며, 매월 기 지급 된 월 고정급을 공제한 후 결산금을 지급합니다. - 어로계약서에 근거하여, 전재수당, 작업독려비, 명절상여금 등 제수당을 별도 지급합니다. - 24년 총 결산금 799백만원 지급하였습니다.
		주식매수선택권 행사이익	-	-
		기타 근로소득	-	-
	퇴직소득		-	-
	기타소득		-	-
이종오 전무	근로소득	급여	300	임원인사관리규정에 따라 회사의 매출규모 및 담당직무의 가치를 감안하여 300백만원으로 산정하였습니다.
		상여	68	성과에 대한 인센티브 68백만원 지급하였습니다.
		주식매수선택권 행사이익	-	-
		기타 근로소득	-	-
	퇴직소득		429	임원퇴직금 지급 규정에 따라 지급배수 적용하여 지급하였습니다.
	기타소득		-	-

IX. 계열회사 등에 관한 사항

가. 계열회사 현황(요약)

(기준일 : 2024년 12월 31일) (단위 : 사)

기업집단의 명칭	계열회사의 수		
	상장	비상장	계
동원	3	42	45

※상세 현황은 '상세표-2. 계열회사 현황(상세)' 참조

나. 지분도

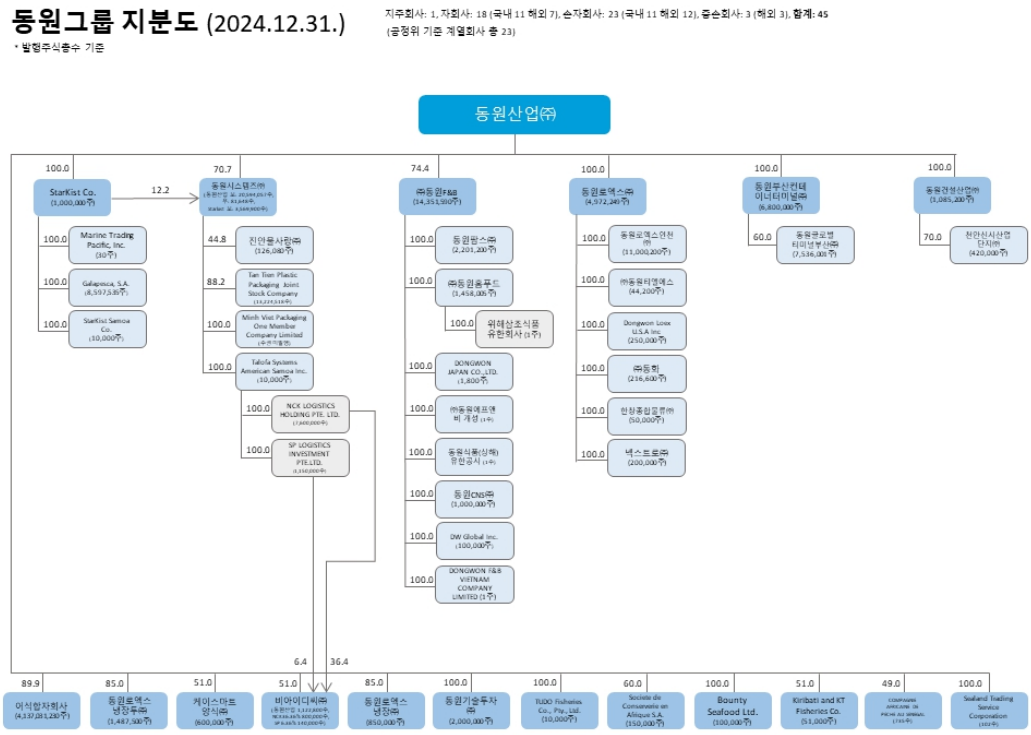

다. 회사와 계열회사간 임원 겸직 현황

겸 직 임 원		겸 직 회 사			비 고
성 명	직 위	회사명	직 위	담당업무	
이명우	부회장	Societe de Conserverie en Afrique S.A.	이사	이사회	-
홍진근	부사장	동원로엑스냉장(주)	대표이사	경영관리	-

		동원로엑스냉장투(주)	대표이사	경영관리	-
박상진	부사장	SEALAND TRADING SERVICE CORPORATION	대표이사	경영관리	-
		TUDO Fisheries Co., Pty.,Ltd.	대표이사	경영관리	-
		Kiribati and KT Fisheries Co.,LTD	대표이사	경영관리	-
민병구	부사장	COMPAGNIE AFRICAINE DE PECHE AU SENEGAL	대표이사	경영관리	-
		Societe de Conserverie en Afrique S.A.	대표이사	경영관리	-
		Bounty Seafood Ltd.	대표이사	경영관리	-
김세훈	전무	동원로엑스(주)	감사	감사	-
이상범	상무보	TUDO Fisheries Co., Pty.,Ltd.	이사	경영관리	-

라. 타법인출자 현황(요약)

(기준일 : 2024년 12월 31일) (단위 : 백만원)

출자 목적	출자회사수			총 출자금액			
	상장	비상장	계	기초 장부 가액	증가(감소)		기말 장부 가액
					취득 (처분)	평가 손익	
경영참여	3	18	21	2,159,500	9,750	1,050	2,170,300
일반투자	-	2	2	11,021	-	-	11,021
단순투자	7	11	18	67,042	-2,691	-2,606	61,745
계	10	31	41	2,237,563	7,059	-1,556	2,243,066

※상세 현황은 '상세표-3. 타법인출자 현황(상세)' 참조

X. 대주주 등과의 거래내용

가. 대주주 등에 대한 신용공여 등

- 해당사항 없음.

나. 대주주와의 자산양수도 등

- 해당사항 없음.

다. 대주주와의 영업거래

- 해당사항 없음.

라. 대주주 이외의 이해관계자와의 거래

- 대여금 현황

(단위: 천원)

구 분	특수관계자명	거래내용	대여일자	대여목적	대여조건	기초	증가	회수/상환	환율효과	기말	승인여부
종속기업	Sealand Trading Service Co.	자금대여	2021-12-26	법인운영	이자율 : 4.6%	6,189,120	-	(775,740)	760,620	6,174,000	내부승인
	Bounty Seafood Ltd.(*)	자금대여	2012-05-16	법인운영	이자율 : 4.6%	517,349	-	-	72,462	589,811	내부승인

(*) 당기말 현재 Bounty Seafood Ltd.에 대한 대여금 및 미수수익 전액에 대해서 723,906천원의 손실충당금이 설정되어 있습니다.

- 채무보증 현황

(단위 : 백만원, 천USD, 천EUR)

번호	법인명	관계	채권자	보증시작일	보증기한	통화	실행금액	채무보증한도
1	동원팜스	계열회사	한국투자증권	2021.04.26	2026.04.26	KRW	10,000	10,000
2	동원건설산업	계열회사	한국산업은행	2024.11.15	2025.11.15	KRW	-	24,000
3	동원로엑스냉장	계열회사	산업은행	2016.05.17	2026.05.17	KRW	45,000	84,000
4	동원로엑스냉장	계열회사	NH 농협은행	2024.11.17	2025.11.17	KRW	1,000	1,200
5	Societe Conserverie en Afrique S.A	계열회사	하나 바레인	2024.04.10	2025.04.09	EUR	5,500	6,600
6	Societe Conserverie en Afrique S.A	계열회사	신한 런던	2024.07.13	2025.07.11	EUR	10,000	12,000
7	Societe Conserverie en Afrique S.A	계열회사	신한 런던	2024.07.14	2025.07.12	EUR	10,000	10,000
8	StarKist	계열회사	하나 뉴욕	2024.04.30	2025.04.30	USD	-	21,600
9	StarKist	계열회사	SMBC 뉴욕	2024.10.07	2025.09.30	USD	-	90,000
10	StarKist	계열회사	신한 뉴욕	2024.12.09	2025.12.08	USD	-	30,000
11	Sealand Trading Service Corporation	계열회사	국민 런던	2024.07.26	2025.07.26	USD	4,470	4,470
합 계						KRW	56,000	119,200
						EUR	25,500	28,600
						USD	4,470	146,070

XI. 그 밖에 투자자 보호를 위하여 필요한 사항

1. 공시내용 진행 및 변경사항

- 해당사항 없음

2. 우발부채 등에 관한 사항

- 'Ⅲ. 재무에 관한 사항, 3. 연결재무제표 주석, 37. 우발부채와 약정사항'을 참조 하시기 바랍니다.

3. 제재 등과 관련된 사항

■ 동원산업(주)

가. 기관 등으로부터 받은 제재

제재 조치일	조치기관	조치대상자	조치내용	사유 및 근거법령	조치에 대한 이행현황	재발방지를 위한 대책
2022.01.28	한국거래소	동원산업(주)	불성실공시법인지정 및 제재금 800만원 부과	타인에 대한 담보제공결정 사실의 지연공시 (유가증권시장 공시규정 제35조 및 제38조의2)	제재금 납부 완료	교육 및 관리감독 강화

나. 단기매매차익의 발생 및 반환에 관한 사항

- 해당사항 없음.

■ (주)동원에프앤비

당기말 현재 해당사항 없습니다.

■ 동원시스템즈(주)

가. 기타 행정・공공기관의 제재현황

일자	제재기관	대상자	처벌 또는 조치 내용	위반사유 및 금전저 제재 금액

2020.01.20~2020.01.21	고용노동부	동원시스템즈(주) / 당사 임직원	과태료 부과	1. 위반사항 1) 사업주는 작업발판 및 통로의 끝이나 개구부로서 근로자가 추락 할 위험이 있는 장소에는 안전난간, 울타리, 수직형 추락망 또는덮개 등의 방호 조치를 충분한 강도를 가진구조로 튼튼하게 설치하여 하나 이를 설치하지 아니함. - 과태료 600,000원 2) 사업주는 유해하거나, 위험장 장소, 시설 등에는 경고 및 비상시 대철할 수 있는 지시 및 안내 등을 표시하여야 하는데 이를 근로자가 쉽게 알라볼수 있도록 표시하지 아니함. - 과태료 200,000원 3) 안전관리책임자, 당사 벌금부과처분 - 각 1,000,000원
2021.02.18	충북권중방센터	동원시스템즈(주)	과태료 부과	1. 위반사항 1) 유해, 위험물질 규정량 중 인화성액체를 규정량 이상 취급하고 있음에도 불구하고 현재까지 공정안전보고서를 작성 및 제출하지 아니하여 공정안전보고서 작성 및 제출을 명령 받음, 공정안전보고서 지연체출에 따른 과태료 부과처분 - 과태료 2,160,000원
2021.07.06	고용노동부	동원시스템즈(주) / 당사 임직원	벌금 부과	1. 위반사항 1) 사업주는 계단을 설치할 경우, 그 폭을 1미터 이상으로 하여야함 함에도 불구하고, 2곳의 계단의 폭이 30센티미터로 구조를 적정하게 설치하지 아니함. 2) 사업주는 높이 1미터 이상인 계단의 개방된 측명에 안전 난간을 설치하여야 하는데, 1.5미터 부분은 난간을 설치하니 아니함. 3) 공구의 끝이 위험한 기계장치는 덮개로 덮어야 하나, 이를 이행하지 아니함. - 벌금: 안전관리자 300,000원, 당사 1,000,000원
2022.01.20	횡성군 청정환경사업소	동원시스템즈(주)	벌금 부과	1. 위반사항 1) 사업장폐기물 배출자 변경신고 미이행 신고당시에는 배출되지 아니한 폐목재, 폐합성수지의 사업장 폐기물 1일 평균 100kg이상 추가로 발생되는 경우 변경 신고 대상이나 변경신고미이행 -벌금: 당사 800,000원
2022.08.08	광주광역시 기후환경정책과	동원시스템즈(주)	과태료 부과	1. 위반사항 1) 대기배출시설 변경신고 미이행 대기배출시설 허가를 받은자가 허가받은 대기오염물질 외의 오염물질이 배출되는 경우 변경신고를 해야 하나, 22.8.8 검사결과 포름알데히드가 배출됨에도 변경신고를 하지 아니함 -과태료 600,000원
2022.09.27	원주지방환경청	동원시스템즈(주)	벌금 부과	1. 위반사항 1) 대표자 변경 지체 신고건 2022년 4월 1일 대표자 조정근, 서범원에서 대표자 조정근, 서범원, 장성학으로 변경 되었으나 법적 시한인 60일이후 변경 신고함 -벌금: 당사 2,400,000원
2023.02.14	금강유역환경청	동원시스템즈(주)	과태료 부과	1. 위반사항 1) 신규 대기오염물질(크롬 및 그 화합물, 암모니아, 포름알데히드)에 대한 대기배출시설 변경신고 미이행 -과태료 480,000원 2) 대기방지시설에 딸린 기구류 고장, 훼손 방치 -과태료 1,600,000원
2023.04.14	경기도 광역환경관리사무소	동원시스템즈(주)	벌금 부과	1. 위반사항 1) 새로운 대기오염물질(THC)에 대한 대기배출시설 변경신고 미이행 및 해당오염물질의 대기배출허용기준 초과로 개선명령 -벌금: 당사 480,000원

2023.06.01	강원도 횡성소방서	동원시스템즈(주)	벌금 부과	1. 위반사항 1) 소방서 화재안전조사 중 소방시설(수신기)를 임의로 조작하여 일정기간 작동되지 않도록 한 사항이 적발 -벌금: 당사 2,000,000원
2023.07.25	광주광역시 환경보전과	동원시스템즈(주)	벌금 부과	1. 위반사항 1) 대기방지시설에 딸린 기구류 고장, 훼손 방치 배출구 #2번의 대기 방지시설 압력계 고장이 발견되어 행정처분 -벌금: 당사 1,600,000원
2023.09.29	횡성군 허가민원과	동원시스템즈(주)	벌금 부과	1. 위반사항 1) 건축물 신고 미이행 19년 사출기 이설에 따른 증축신고 완료 후 착공신고 및 준공신고 누락 -벌금: 당사 1,016,000원
2023.11.28	경기도 기후환경관리과	동원시스템즈(주)	과태료 및 벌금 부과	1. 위반사항 1) 폐수 방류수에 신규 수질오염물질(바륨,포름알데히드)배출 되었으나, 변경신고 미이행 -과태료 : 당사 480,000원 2) 대기 인허가증상 존재하지만 실물은 존재하지 않는 배출,방지시설의 폐쇄에 대한 변경신고 미이행 -과태료 : 당사 480,000원 3) 신규 대기오염물질_탄화수소(THC) 검출에따른 인허가증 미등재에 대한 변경신고 미이행 -과태료 : 당사 640,000원 4) 방류수 불소(F) 배출허용기준 초과로 개선명령2차 처분 -벌금: 없음 (개선명령 2차 이후 개선중)
2024.03.21	금강유역환경청	동원시스템즈(주)	과태료 부과	1. 위반사항 1) 유해화학물질 안전교육 미이행 - 과태료 : 1,800,000원
2024.03.29	광주광역시 환경보전과	동원시스템즈(주)	개선명령	1. 위반사항 1) 불소 함유량 배출 허용기준 초과 -개선명령 1차, 과태료 부과 없음
2024.05.02	진천군청 환경에너지과	동원시스템즈(주)	과태료 부과	1. 위반사항 1) 유대기방지시설에 딸린 기계와 기구류의 고장이나 훼손을 정당한 사유없이 방치한 사항이 적발 2. 과태료 : 2,000,000원
2024.05.08	경기도 기후환경관리과	동원시스템즈(주)	벌금부과	1. 위반사항 1) TOC(총유기탄소) 배출 허용기준 초과 -벌금: 당사 5,456,660원
2024.05.10	강원도청	동원시스템즈(주)	개선명령	1. 위반사항 1) 보일러시설 일산화탄소 -개선명령 1차, 과태료 부과 없음배출 허용기준초과
2024.09.23	대전지방고용노동청	동원시스템즈(주)	과태료 부과	1. 위반사항 1) 「산업안전보건법」 위반사항에 대하여 시정지시 및 시정명령 -과태료: 당사 800,000원
2024.10.18	광주광역시 환경보전과	동원시스템즈(주)	개선명령	1. 위반사항 1) 세정탑 1,3호기 THC 배출 허용기준초과 -개선명령 1차, 과태료 부과 없음
2024.10.14~16	고용노동부	동원시스템즈(주)	과태료 부과	1. 위반사항 1) 사업주 변경 미신고(산업안전보건법 제44조 1항 위반) - 과태료: 2,400,000원 2) MSDS 경고표지 훼손 등 공정안전관리지침 미이행 103건 (산업안전보건법 제46조 제1항, 제115조 제2항, 제114조 제3항 위반) - 과태료: 17,040,000원

2025.02.12~13	고용노동부	동원시스템즈(주)	과태료 부과	1. 위반사항 1) 가스감지기에 대한 검교정 미실시 등 8건 (산업안전보건법 제46조 제1항 위반) - 과태료: 1,280,000원

■ STARKIST Co.

- 해당사항 없음

■ 동원로엑스(주)

가. 기관 재재현황

제재 조치일	조치기관	조치대상자	조치내용	사유 및 근거법령	조치에 대한 이행현황	재발방지를 위한 대책
2024.03.15	공정거래위원회	동원로엑스(주)	과징금 1,800만원, 벌점 2.6점 부과	경쟁입찰에서 최저가 미만으로 하도급대금 결정(하도급 거래 공정화에 관한 법률 제4조)	과징금 납부 완료	교육 및 관리감독 강화

■ (주)동원홈푸드

- 해당사항 없음

4. 작성기준일 이후 발생한 주요사항 등 기타사항

■ 동원산업(주)

가. 작성기준일 이후 발생한 주요사항
- 작성기준일 이후 발생한 주요사항에 대한 자세한 사항은 'Ⅲ. 재무에 관한 사항, 3. 연결재무제표 주석, 47. 보고기간 후 사건'을 참조 하시기 바랍니다.

나. 합병 등의 사후 정보
(1) 개요

구 분		내용
합병		흡수합병
대상	존속회사	동원시스템즈 주식회사
	소멸회사	주식회사 테크팩솔루션 - 소재지 : 서울시 서초구 마방로68 5층 - 대표이사 : 서범원
주요 일정		이사회 승인 : 2021년 7월 12일 합병 기일 : 2021년 10월 1일 관련 공시 제출일(최초) : 2021년 7월 12일 관련 공시 제출일(정정) : 2021년 10월 5일
목적 및 배경		경영 효율성 증대 및 사업경쟁력 강화

구 분		내용
합병		흡수합병
합병대상	존속회사	동원로엑스 주식회사
	소멸회사	주식회사 모덱스 - 소재지 : 울산광역시 남구 부두로 265 - 대표이사 : 이형규
주요 일정		이사회 승인 : 2022년 5월 13일 합병 기일 : 2022년 7월 1일 관련 공시 제출일 : 2022년 5월 16일
목적 및 배경		기존 사업간의 인적・물적자원 공유를 통한 경영효율화 달성

구 분		내용
합병		흡수합병
합병대상	존속회사	동원산업 주식회사
	소멸회사	주식회사 동원엔터프라이즈 - 소재지 : 서울특별시 서초구 마방로 68(양재동, 동원산업빌딩) - 대표이사 : 박문서
주요 일정		이사회 승인 : 2022년 04월 07일 합병 기일 : 2022년 11월 01일

	관련 공시 제출일(최초) : 2022년 04월 07일 관련 공시 제출일(정정) : 2022년 08월 25일
목적 및 배경	기존 사업간의 인적・물적자원 공유를 통한 경영효율화 달성

(*1) 주식회사 모덱스의 흡수합병은 자본시장법 시행령 제176조의5 제7항 2호 나목 규정에 따라 외부평가를 받지 않았고 예측치를 산출하지 않았습니다.
(*2) 주식회사 동원엔터프라이즈의 흡수합병은 예측치를 산출하지 않았습니다.

(2) 합병등 전후의 재무사항 비교표
* 합병등(합병, 중요한 영업・자산양수도, 주식의 포괄적교환・이전, 분할)

(기준재무제표 : 별도)
(외부평가법인 : 삼일회계법인)

(단위 : 백만원)

대상회사	추정대상	계정과목	예측치	실적치	예측치 달성 여부	괴리율
(주)테크팩솔루션	2022년	매출액	477,275	499,356	달성	-
		영업이익	41,271	17,467	미달성	57.68
		당기순이익	31,283	13,240	미달성	57.68
	2023년	매출액	486,721	492,707	달성	-
		영업이익	41,476	22,402	미달성	45.99
		당기순이익	31,895	17,227	미달성	45.99
	2024년	매출액	491,036	527,826	달성	-
		영업이익	43,039	30,475	미달성	29.19
		당기순이익	33,097	23,435	미달성	29.19

(3) 추정연도별 영업이익 및 당기순이익 괴리율 발생 사유

구분			2022년		2023년		2024년	
대분류	중분류	소분류						
제조업	제병 등	포장용 유리용기 제조 등	발생사유	수익성 감소	발생사유	수익성 감소	발생사유	수익성 감소
			상세내용	제조원가율 및 판관비율 상승	상세내용	제조원가율 및 판관비율 상승	상세내용	제조원가율 상승

다. 녹색경영
당사는「기후위기 대응을 위한 탄소중립・녹색성장 기본법」제27조 (관리업체의 온실가스 목표관리)에 따른 온실가스 에너지 목표관리업체로 신규지정되었습니다. 따라서 동법 제27조3항 및 「온실가스 배출권의 할당 및 거래에 관한 법률」제24조 (배출량의 보고 및 검증)에 따라 제3자 검증을 마친 당사의 온실가스 배출량과 에너지 사용량을 정부 당국에 신고할 예정입니다.

■ (주)동원에프앤비

가. 합병등의 사후정보

[합병]

(1) 개요

(주)동원에프앤비는 2024년 8월 31일을 합병기일로 하여 동원디어푸드(주)를 흡수합병하였습니다. 합병은 합병비율이 1:0인 무증자 합병에 해당하므로 신주를 발행하지 않으며, 합병으로 인하여 지급한 별도의 합병교부금도 없습니다. 자세한 내용은 2024년 09월 02월 공시된 '합병등종료보고서(합병)'을 참고하시기 바랍니다.

구분		내용
합병		흡수합병
합병대상	존속회사	(주)동원에프앤비
	소멸회사	동원디어푸드(주)
주요 일정		이사회 승인일: 2024년 06월 19일 합병 기일: 2024년 08월 31일 관련 공시 제출일 - 2024년 06월 19일(주요사항보고서) / 정정 2024년 07월 01일 - 2024년 09월 02일(합병등종료보고서(합병))
목적 및 배경		사업경쟁력 강화 및 경영효율성 제고
합병 방법		(주)동원F&B가 동원디어푸드(주)를 흡수합병

(2) 합병의 상대방

합병 후 존속회사	상호	(주)동원F&B
	소재지	서울시 서초구 마방로68
	대표이사	김성용
	법인구분	유가증권시장 상장법인
합병 후 소멸회사	상호	동원디어푸드(주)
	소재지	서울시 서초구 마방로68
	대표이사	강용수
	법인구분	비상장법인

(3) 주요 일정

구 분		날 짜	비 고
합병 이사회 결의일		2024.06.19	-
주요사항보고서 제출		2024.06.19	-
주주확정기준일 지정		2024.06.19	-
합병 계약일		2024.07.01	-
주주확정기준일		2024.07.05	-
소규모합병 공고		2024.07.08	-
합병반대의사 통지 접수기간	시작일	2024.07.08	-
	종료일	2024.07.22	

합병승인 이사회 결의일		2024.07.25	주주총회 갈음
채권자 이의제출 공고		2024.07.25	-
채권자 이의제출기간	시작일	2024.07.25	-
	종료일	2024.08.26	
합병기일		2024.08.31	-
합병 종료보고 이사회		2024.09.02	주주총회 갈음
합병 종료보고 공고		2024.09.02	-
합병 등기		2024.09.02	2024.09.04 완료

(4) 합병 전후의 재무사항 비교표

※ 동원디어푸드(주)의 흡수합병은 자본시장법 시행령 제176조의5 제7항 2호 나목 규정에 따라 외부평가를 받지 않았고 예측치를 산출하지 않았습니다.

나. 녹색경영

당사는 온실가스 에너지 목표관리 운영 등에 관한 지침에 따라 2014년 온실가스 및 에너지를 의무적으로 줄이는 활동을 이행해야 하는 관리업체에 지정되었습니다.

온실가스 배출량 및 에너지 사용량은 다음과 같습니다.

(단위 : tCO2e, TJ)

구 분	온실가스배출량(tCO2e)			에너지 사용량(TJ)			
	직접배출 (Scope1)	간접배출 (Scope2)	총 량	연 료 사용량	전 기 사용량	스 팀 사용량	총 량
2024년	29,187	54,982	84,156	558	1,149	139	1,832
2023년	28,155	52,457	80,597	536	1,096	134	1,751
2022년	30,624	51,316	81,924	584	1,072	140	1,781

(*) 2022년 3월 25일 부터 관리업체 기준에서 에너지소비(TJ) 제외하였습니다.

■ 동원시스템즈(주)

1. 과거 합병 건별 현황 및 합병 전후 재무사항 비교표

(단위 : 백만원, %)

대상 회사	합병 등기일	외부 평가 기관	매출액						영업이익						최초 추정 연도
			1차연도			2차연도			1차연도			2차연도			
			예측치	실적치	괴리율	예측치	실적치	괴리율	예측치	실적치	괴리율	예측치	실적치	괴리율	
(주)테크팩솔루션	2021.10.01	삼일회계법인	471,243	462,166	1.93	477,275	499,356	-4.4	41,169	36,597	11.1	41,271	17,467	57.6	2021년
(주)엠케이씨	2021.11.01	-	-	8,546	-	-	14,520	-	-	-1,564	-	-	-156	-	2021년

2. 주식회사 테크팩솔루션

1) 회사의 합병 결정

(1) 합병의 상대방

합병 후 존속회사	상호	동원시스템즈 주식회사
	소재지(*1)	경기도 성남시 중원구 갈마치로302, 에이동607호(우림라이온스벨리5차)
	대표이사	조 점 근
	법인구분	유가증권시장 상장법인

합병 후 소멸회사	상호	주식회사 테크팩솔루션
	소재지	서울시 서초구 마방로68 5층
	대표이사	서 범 원
	법인구분	비상장법인

(*1) 당사 소재지는 합병 이후인 2022년 3월 24일 본점소재지를 충청남도 아산시 둔포면 아산밸리동로 100으로 이전한 바 있습니다.

(2) 합병 배경

동원시스템즈 주식회사와 주식회사 테크팩솔루션은 본 합병으로 경영 효율성 증대 및 사업 경쟁력을 강화함으로써 주주 및 기업가치를 제고하기 위함.

(3) 합병 방법

동원시스템즈 주식회사가 주식회사 테크팩솔루션를 흡수합병
- 존속법인 : 동원시스템즈 주식회사
- 해산법인 : 주식회사 테크팩솔루션

※ 합병 후 존속법인의 상호 : 동원시스템즈 주식회사

(4) 주요일정

이사회 결의일		2021.07.12
계약일		2021.07.12
주주총회를 위한 주주확정일		2021.07.28
승인을 위한 주주총회일		2021.08.31
주식매수청구권 행사기간	시작일	2021.09.02
	종료일	2021.09.21
합병기일		2021.10.01

(5) 평가 및 신주배정 등

합병비율	보통주 1 : 4.4460369 (동원시스템즈(주) : (주)테크팩솔루션)
외부평가 기관	삼일회계법인
외부평가 기간	2021년 06월 14일 ~ 2021년 07월 09일

외부평가 의견	본 평가인은 합병 당사회사가 제시한 합병비율이 자본시장과 금융투자업에 관한 법률 시행령 제176조의5, 그리고 증권 발행 및 공시 등에 관한 규정 제5-13조 및 동규정 시행세칙 제4조 내지 제8조에서 규정하고 있는 합병가액 산정방법에 따라 산정되었는지에 대하여 검토하였습니다. 본 평가인은 본 검토업무를 수행함에 있어 합병법인의 2020년 12월 31일로 종료하는 회계연도의 감사받은 별도재무상태표 및 주가자료와 피합병법인의 2020년 12월 31로 종료하는 회계연도의 감사받은 별도재무상태표와 2021년에서 2025년까지 사업계획을 검토하였습니다. 합병법인이 피합병법인을 합병함에 있어서 합병비율의 기준이 되는 주당 평가액은 43,539원(주당 액면가액 5,000원)과 193,576원(주당 액면가액 5,000원)으로 산정되었습니다. 따라서 합병 당사회사 간 합의한 합병비율 1 : 4.4460369은 적정한 것으로 판단됩니다. 본 평가인의 검토 결과 이러한 합병비율은 중요성의 관점에서 자본시장과 금융투자업에 관한 법률 시행령 제176조의5, 증권의 발행 및 공시 등에 관한 규정 제5-13조 및 동규정 시행세칙 제4조 내지 제8조에서 규정하고 있는 합병가액 산정방법에 위배되어 산정되었다는 점이 발견되지 아니하였습니다.

발행증권	종류	수량	액면가액	발행가액
	기명식 보통주	3,569,900	5,000	17,849,500,000

(6) 합병등 전후의 재무사항 비교표

* 합병등(합병, 중요한 영업·자산양수도, 주식의 포괄적교환·이전, 분할)

(기준재무제표 : 별도)

(외부평가법인 : 삼일회계법인)

(단위 : 백만원)

대상회사	추정대상	계정과목	예측치	실적치	예측치 달성 여부	괴리율
(주)테크팩솔루션	2022년	매출액	477,275	499,356	달성	-
		영업이익	41,271	17,467	미달성	57.68
		당기순이익	31,283	13,240	미달성	57.68
	2023년	매출액	486,721	492,707	달성	-
		영업이익	41,476	22,402	미달성	45.99
		당기순이익	31,895	17,227	미달성	45.99
	2024년	매출액	491,036	527,826	달성	-
		영업이익	43,039	30,475	미달성	29.19
		당기순이익	33,097	23,435	미달성	29.19

※ 상기 2021년, 2022년 예측치와 실적치의 당기순이익은 영업이익에 법인세율 24.2%을 고려하여 산출하였습니다.

※ 상기 2023년, 2024년 예측치와 실적치의 당기순이익은 영업이익에 법인세율 23.1%을

고려하여 산출하였습니다.

(7) 추정연도별 영업이익 및 당기순이익 괴리율 발생 사유

구분			2022		2023		2024	
대분류	중분류	소분류						
제조업	제병 등	포장용 유리용기 제조 등	발생사유	수익성 감소	발생사유	수익성 감소	발생사유	수익성 감소
			상세내용	제조원가율 및 판관비율 상승	상세내용	제조원가율 및 판관비율 상승	상세내용	제조원가율 상승

3. 주식회사 엠케이씨

1) 회사의 합병 결정

(1) 합병의 상대방

합병 후 존속회사	상호	동원시스템즈 주식회사
	소재지(*1)	경기도 성남시 중원구 갈마치로302, 에이동607호(우림라이온스벨리5차)
	대표이사	조 점 근
	법인구분	유가증권시장 상장법인

합병 후 소멸회사	상호	주식회사 엠케이씨
	소재지	경상북도 칠곡군 왜관읍 공단로7길 16-18
	대표이사	조 점 근
	법인구분	비상장법인

(*1) 당사 소재지는 합병 이후인 2022년 3월 24일 본점소재지를 충청남도 아산시 둔포면 아산밸리동로 100으로 이전한 바 있습니다.

(2) 합병 배경

합병 후 존속회사인 동원시스템즈 주식회사는 합병을 통해 경영 효율성을 제고하고, 사업의 시너지 효과를 극대화하여 경쟁력을 강화하고자 합니다.

(3) 합병 방법

동원시스템즈 주식회사는 엠케이씨 주식회사의 지분을 100% 보유하고 있습니다. 합병 후 존속법인은 동원시스템즈 주식회사이고, 엠케이씨 주식회사는 소멸법인이 되나 존속법인인 동원시스템즈 주식회사는 엠케이씨 주식회사의 제조기반, 영업를 그대로 승계하게 됩니다. 본 합병으로 발생하는 신주는 없으며, 본 합병 완료 후 동원시스템즈 주식회사의 최대주주 소유주식 지분율 변동은 없습니다.

가. 본 합병은 합병에 의한 신주 발행이 없는 무증자방식으로 상법 제527조의3에 근거하여 소규모 합병에 해당되며, 합병승인은 이사회 승인으로서 갈음됩니다.

나. 존속회사인 동원시스템 주식회사는 공시제출일 현재 유가증권시장에 상장된 법인이며, 합병 후에도 관련 변동사항은 없습니다.

※ 합병 후 존속법인의 상호 : 동원시스템즈 주식회사

(4) 주요일정

이사회 결의일	2021.08.18
계약일	2021.08.20
주주총회를 위한 주주확정일	2021.08.19
승인을 위한 주주총회일	2021.09.23
합병기일	2021.11.01

(5) 평가 및 신주배정 등
가. 동원시스템즈 주식회사는 주식회사 엠케이씨의 지분을 100% 소유하고 있습니다.이에 신주를 발행하지 않는 무증자 방식에 의하여 진행하므로, 합병비율을 1:0 으로 산정하였습니다.

나. 자본시장과 금융투자업에 관한 법률 시행령 제176조의5 제7항 제2호 나목
단서는 다른 회사의 발행주식 총수를 소유하고 있는 회사가 그 다른 회사를 합병하면서 신주를 발행하지 않는 경우에는 합병가액의 적정성에 대한 외부평가기관의 평가를 요구하지 않는 것으로 규정하고 있는 바, 본 합병은 이에 해당하므로
위 규정에 따라 외부평가기관의 평가를 거치지 아니하였습니다.

(6) 합병등 전후의 재무사항 비교표
상기 (5) 평가 및 신주배정 등. 나.에 기재한 바와 같이 외부평가기관의 평가를 거치지 않았음으로 해당사항이 없습니다.

다. 녹색경영
당사는 2021년 10월 1일을 합병기일로 하여 할당대상업체인 소멸회사 테크팩솔루션의 흡수합병으로 인해 권리와 의무를 승계받았으며, 2021년 11월, 3차 계획기간 (2021~2025년)의 배출권을 할당 받았고 배출량 산정 및 감축활동을 이행 중 입니다.

조치기관	산업통상자원부/환경부
주요 내용	당사는 2021년 10월 인수합병 시 「온실가스 배출권의 할당 및 거래에 관한 법률 시행령」 제11조 제3항 및 「온실가스 배출권의 할당 및 취소에 관한 지침」 제6조 제4항에 따라 할당대상업체인 소멸회사 테크팩솔루션의 흡수합병으로 인해 권리와 의무를 승계받았으며, 2021년 11월, 3차 계획기간(2021~2025년)의 배출권을 할당 받았고 배출량 산정 및 감축활동을 이행 중 입니다.
결정 (확인) 일자	권리와 의무의 승계 통보 : 2021년 11월 9일

기타 투자판단에 참고할 사항	권리와 의무승계에 따라 배출권을 할당받은 사업장 이외의 할당량이 부여되지않은 사업장은 추가 할당 신청을 진행했습니다.

당사는 「저탄소 녹색성장 기본법」 제44조와 정부 지침에 따라 제 3자 검증을 마친 회사의 온실가스 배출량과 에너지사용량을 정부에 신고하고 이해관계자들에게 투명하게 공개하고 있습니다.

정부에 신고한 회사 온실가스 배출량, 에너지사용량은 다음과 같습니다.

구분	2024년	2023년	2022년	2021년	2020년	2019년	2018년	2017년	2016년	2015년
온실가스(단위 : 만tCO2e)	26.4	26.1	27.9	27.8	23.0	24.9	24.8	24.3	22.0	21.5
에너지(단위 : TJ)	4,749	4,573	4,918	4,887	3,928	4,200	4,235	4,025	3,592	3,487

※ 2015년~2016년까지의 온실가스 배출량은 인수합병 전 소멸회사 테크팩솔루션 의 배출량의 값
※ 2017년~2020년까지의 온실가스 배출량은 소멸회사 테크팩솔루션 + 동원시스템즈 아산사업장 배출량의 값
※ 2021년 이후 온실가스배출량은 전체사업장 배출량의 값이며, 할당량이 부여되지 않은 사업장의 배출량은 21년6.3만tCO2e, 22년6.5만tCO2e, 23년5.7만tCO2e 입니다.
※ 2024년의 온실가스 배출량은 전체 사업장 배출량의 예상값으로2025년5월말 정부 관장기관을 통해 확정예정이며, 할당량이 부여되지 않은 사업장의 배출량5.9만tCO2e은 추가할당 신청 후 5월 말 확정예정입니다.

■ STARKIST Co.
- 해당사항 없음

■ 동원로엑스(주)
- 해당사항 없음

■ (주)동원홈푸드
- 해당사항 없음

XII. 상세표

1. 연결대상 종속회사 현황(상세)

☞ 본문 위치로 이동

(단위 : 백만원)

상호	설립일	주소	주요사업	최근사업연도말 자산총액	지배관계 근거	주요종속 회사 여부
(주)동원에프앤비	2000-11-01	서울특별시 서초구 마방로 68	수산동물 가공 및 저장 처리업	1,455,360	의결권의 과반수 소유(K-IFRS 1110호)	O
동원시스템즈(주)	1980-05-10	성남시 중원구 갈마치로 302	포장용 플라스틱제품 제조업	1,483,559	상동	O
어석합자회사	2005-08-24	경기도 이천시 장호원읍 어석로48번길 199	도매업	8,326	상동	X
동원건설산업(주)	2013-01-02	경기도 안양시 동안구 시민대로 327번길 7-512	주거용 건물 건설업	287,778	상동	O
동원팜스 주식회사	2007-12-21	경기 부천시 오정로 39번길 49	배합사료제조	139,652	상동	O
(주)동원홈푸드	1997-01-24	서울특별시 서초구 마방로 68(양재동)	조미식품제조	733,681	상동	O
위해상조식품유한공사	2013-03-11	중국 위해시 화거고신기술개발구 화흥로2남 창업로2서한과정공공업원내1호	조미식품제조	5,919	상동	X
Dongwon Japan Co., Ltd.	2010-06-29	23-3, Daikyo-cho, Shinjuku-ku, Tokyo, Japan	도매 및 상품중개	7,859	상동	X
(주)동원에프앤비 개성	2013-11-27	개성시 개성공업지구 1단계 40-2	식품 가공 및 저장처리업	-	상동	X
동원식품(상해)유한공사	2013-08-08	중국 상해시 장녕구 원동국제 A좌 2406	식품 유통 및 판매업	4,553	상동	X
동원씨앤에스(주)	2003-09-24	서울특별시 서초구 논현로 71	기타 서비스업	5,024	상동	X
DW Global Inc.	2008-02-29	5801 S.MALT AVE.CITY OF COMMERCE, CA 90040, U.S.A	도매 및 상품중개	9,233	상동	X
동원로엑스(주)	2011-01-01	서울 서초구 마방로68(양재동) 동원산업빌딩	물류 및 여객사업	846,608	상동	O
동원로엑스인천(주)	2002-12-13	인천광역시 서구 북항로 309번길 84	항만하역 등	99,104	상동	O
동원부산컨테이너터미널(주)	2001-03-23	부산광역시 남구 북항로 191	컨테이너하역	43,699	상동	X
(주)동원티엘에스	2018-02-13	경기도파주시시청로19, 702호(금촌동, 다우스카이빌딩)	화물자동차운송업	9,245	상동	X
Dongwon Loex U.S.A Inc	2012-04-20	19191 South Vermont Avenue, Suite 800 Torrance, CA 90502, U.S.A.	물류 및 창고업	3,005	상동	X
Societe de Conserverie en Afrique S.A.	2012-01-02	QUAI DE PECHE MOLE 10, DAKAR, SENEGAL	제조업	69,971	상동	X
Bounty Seafood Ltd.	2011-10-19	P.O.BOX 1106 Lae city, Morobe province Papua New Guinea	제조업	638	상동	X
COMPAGNIE AFRICAINE DE PECHE AU SENEGAL	2015-01-13	Quai de Peche Mole 10. Dakar. Senegal	원양어업	71,865	실질지배력보유(K-IFRS 1110호)	X
Sealand Trading Service Corporation	2009-02-19	MMG Tower 23rd Floor, Avenida del Pacifico and Avenida Paseo del Mar, Costa del Este, Panama City, Republic of Panama	운반선 운영	11,587	의결권의 과반수 소유(K-IFRS 1110호)	X
(주)동원로엑스냉장	2015-07-28	부산광역시 중구 중앙대로 70	보관 및 창고업	66,447	상동	X
StarKist Co.	2008-06-19	225 North Shore Drive, Suite 400 Pittsburgh, PA, USA	참치제품	1,046,657	상동	O
StarKist Samoa Co.	2008-06-19	P.O. BOX 368, PAGO PAGO, AS 96799	제조업	-	상동	X
Marine Trading Pacific Inc.	1976-02-17	1209N Orange St. Wilmington,	원어구매대행	-	상동	X
Galapesca S.A.	1999-08-10	KM 12.5 Via Duale Guayaquil,	제조업	-	상동	X
TALOFA SYSTEMS AMERICAN SAMOA, INC	2000-08-11	American Samoa, PagoPago	공관 제조 및 판매	68,716	상동	X
Tan Tien Plastic Packaging Joint Stock Company	1966-06-20	베트남	연포장재 제조 판매업	90,091	상동	O
Minh Viet Packaging One Member Company Limited	2001-01-17	베트남	포장재 제조 판매업	8,536	상동	X
비아이디씨(주)	2006-03-16	부산광역시 강서구 신항로 96-72	창고 및 운송관련 서비스업	133,928	상동	O
DONGWON F&B VIETNAM COMPANY LIMITED	2019-05-08	베트남	식품 유통 및 판매업	92	상동	X
(주)동화	2002-07-29	경북 포항시 남구 오천읍 문덕서로 200, 2층	물류 및 창고업	22,322	상동	X
동원로엑스냉장투(주)	2020-04-01	부산광역시 서구 원양로 147(안남동)	창고보관업	167,314	상동	O
Tudo Fisheries Co. Pty., Ltd	2020-10-30	Funafuti, Tuvalu	어업	37,374	상동	X
케이스마트양식(주)	2020-12-18	강원도 정선군 남면 광락로 659	어업	21,363	상동	X
NCK LOGISTICS HOLDING PTE. LTD	2011-04-05	싱가포르	기타지주회사	11,240	상동	X
SP LOGISTICS INVESTMENT PTE.LTD	2009-11-19	싱가포르	기타지주회사	1,685	상동	X
천안신사업단지(주)	2022-01-24	충청남도 천안시 동남구 성남면 신사대화로 127, 2층	산업단지 조성 및 분양	3,790	상동	X
동원기술투자(주)	2022-02-14	서울특별시 서초구 마방로 60, 7층(양재동)	금융 및 보험업	32,351	상동	X
한창종합물류(주)	2001-11-16	경상북도 포항시 남구 오천읍 송덕로212번길 27	운송 관련 서비스업	4,762	상동	X
넥스트로(주)	2023-04-07	서울특별시 서초구 마방로 68, 8층(양재동)	운송 관련 서비스업	34,128	상동	X
동원신성장1호조합	2023-06-09	서울특별시 서초구 마방로 60, 7층(양재동)	투자업	11,499	상동	X
동원신성장2호조합	2023-10-20	서울특별시 서초구 마방로 60, 7층(양재동)	투자업	9,226	상동	X
메디스타 신기술투자조합	2024-12-02	서울특별시 서초구 마방로 60, 7층(양재동)	투자업	9,742	상동	X

2. 계열회사 현황(상세)

☞ 본문 위치로 이동

(기준일 : 2024년 12월 31일) (단위 : 사)

상장여부	회사수	기업명	법인등록번호
상장	3	동원산업(주)	110111-0003098
		(주)동원에프앤비	110111-2101816
		동원시스템즈(주)	134111-0011712
비상장	42	어석합자회사	134471-0002412
		동원건설산업(주)	131111-0330941
		동원팜스(주)	110111-3809138
		(주)동원홈푸드	161511-0022122
		위해삼조식품유한공사	-
		Dongwon Japan Co., Ltd.	-
		(주)동원에프앤비 개성	-
		동원식품(상해)유한공사	-
		동원씨앤에스(주)	110111-2862591
		DW Global Inc.	-
		동원로엑스(주)	110111-4505769
		동원로엑스인천(주)	120111-0305327
		동원부산컨테이너터미널(주)	180111-0356013
		(주)동원티엘에스	284911-0180205
		Dongwon Loex U.S.A Inc	-
		Societe de Conserverie en Afrique S.A.	-
		Bounty Seafood Ltd.	-
		Kiribati and KT Fisheries Co.,LTD(*2)	-
		COMPAGNIE AFRICAINE DE PECHE AU SENEGAL	-
		Sealand Trading Service Corporation	-
		동원로엑스냉장(주)	180111-0985002
		StarKist Co.	-
		StarKist Samoa Co.	-
		Marine Trading Pacific Inc.	-
		Galapesca S.A.	-
		TALOFA SYSTEMS AMERICAN SAMOA, INC	-
		Tan Tien Plastic Packaging Joint Stock Company	-
		Minh Viet Packaging One Member Company Limited	-
		진안물사랑(주)(*1)	110111-4257724
		비아이디씨(주)	180111-0549551
		DONGWON F&B VIETNAM COMPANY LIMITED	-
		(주)동화	171711-0053569
		동원로엑스냉장투(주)	180111-1280857

		Tudo Fisheries Co. Pty., Ltd	-
		케이스마트양식(주)	144911-0016904
		NCK LOGISTICS HOLDING PTE. LTD	-
		SP LOGISTICS INVESTMENT PTE.LTD	-
		천안신사업단지(주)	161511-0312292
		동원기술투자(주)	110111-8198502
		동원글로벌터미널부산(주)(*1)	194211-0354572
		한창종합물류(주)	171711-0042075
		넥스트로(주)	110111-8604210

(*1) 연결대상 종속회사에 포함되지 않으나, 독점규제 및 공정거래에 관한 법률상 계열회사입니다.
(*2) 연결대상 종속회사에 포함되지 않으나, 지분율51% 보유로 계열회사입니다.

3. 타법인출자 현황(상세)

☞ 본문 위치로 이동

(기준일 : 2024년 12월 31일)

(단위 : 백만원, 주, %)

법인명	상장 여부	최초취득일자	출자 목적	최초취득금액	기초잔액			증가(감소)			기말잔액			최근사업연도 재무현황	
					수량	지분율	장부 가액	취득(처분) 수량	취득(처분) 금액	평가 손익	수량	지분율	장부 가액	총자산	당기 순손익
여수문화방송	비상장	-	일반투자	2,624	46,400	29.00	11,021	-	-	-	46,400	29.00	11,021	51,357	1,288
Kiribati and KT Fisheries Co	비상장	2013년 11월 29일	일반투자	51	51,000	51.00	-	-	-	-	51,000	51.00	-	6,376	1,539
S.C.A.SA	비상장	2012년 01월 02일	경영참여	3,198	150,000	60.00	-	-	-	-	150,000	60.00	-	69,971	-12,453
Bounty Seafood Limited	비상장	2012년 05월 15일	경영참여	56	100,000	100.00	-	-	-	-	100,000	100.00	-	638	-
SEALAND TRADING SERVICE CORPORATION	비상장	2009년 03월 03일	경영참여	8	102	100.00	8	-	-	-	102	100.00	8	11,587	-454
COMPAGNIE AFRICAINE DE PECHE AU SENEGAL	비상장	2015년 11월 19일	경영참여	14	735	49.00	14	-	-	-	735	49.00	14	71,865	2,525
Starkist.Co	비상장	2008년 06월 19일	경영참여	143,917	1,000,000	100.00	164,799	-	-	-	1,000,000	100.00	164,799	1,046,657	-69,466
동원로엑스㈜	비상장	2017년 02월 01일	경영참여	422,835	4,972,249	100.00	386,478	-	-	-	4,972,249	100.00	386,478	846,608	14,398
동원로엑스냉장㈜	비상장	2015년 07월 28일	경영참여	8,500	850,000	85.00	13,031	-	-	-	850,000	85.00	13,031	66,447	-2,289
동원로엑스냉장투㈜	비상장	2020년 04월 01일	경영참여	14,935	1,487,500	85.00	14,935	-	-	-	1,487,500	85.00	14,935	167,314	-10,322
BIDC㈜	비상장	2019년 02월 08일	경영참여	37,720	1,122,800	51.04	37,720	-	-	-	1,122,800	51.04	37,720	133,928	9,130
어석합자회사	비상장	2019년 05월 31일	경영참여	4,137	4,137,031,230	89.88	5,124	-	-	-	4,137,031,230	89.88	5,124	8,326	1,758
TUDO FISHERIES CO PTY LTD	비상장	2020년 10월 30일	경영참여	8	10,000	100.00	8	-	-	-	10,000	100.00	8	37,374	-3,195
케이스마트양식(주)	비상장	2020년 12월 17일	경영참여	3,000	600,000	51.00	3,000	-	-	-	600,000	51.00	3,000	21,363	-1,325
SALMON EVOLUTION AS HOLDINGS	상장	2020년 07월 30일	단순투자	12,159	16,044,572	3.90	13,751	1,888,266	1,851	-75	17,932,838	3.90	15,527	412,809	-6,145
㈜한국수산신문사	비상장	2009년 01월 23일	단순투자	15	2,100	7.27	15	-	-	-	2,100	7.27	15	474	9
케이알투자증권(주)	비상장	-	단순투자	143	66,000	0.15	143	-66,000	-143	-	-	0.15	-	-	-
(주)일신레져	비상장	-	단순투자	2	2	0.27	2	-	-	-	2	0.27	2	61,505	1,740
강북수산㈜	비상장	-	단순투자	92	13,741	1.70	92	-	-	-	13,741	1.70	92	8,166	463
(주)어민신문	비상장	-	단순투자	15	1,500	4.31	15	-	-	-	1,500	4.31	15	1,403	187
(주)연합뉴스티브이	비상장	2011년 05월 06일	단순투자	300	60,000	0.50	-	-	-	-	60,000	0.50	-	70,190	349
원양어업개발㈜	비상장	2019년 05월 31일	단순투자	0	106,473	17.34	0	-	-	-	106,473	17.34	0	460	64
(주)용호산업	비상장	2021년 01월 01일	단순투자	3	273	0.37	3	-	-	-	273	0.37	3	6,618	11
예원	비상장	2021년 12월 29일	단순투자	0	84	0.08	0	-	-	-	84	0.08	0	4,189	193
동부건설㈜	상장	2020년 06월 09일	단순투자	4,047	411,308	1.80	2,414	-	-	-841	411,308	1.80	1,573	1,598,579	-84,191
㈜동원에프앤비	상장	2022년 11월 02일	경영참여	370,271	14,351,590	74.38	370,271	-	-	-	14,351,590	74.38	370,271	1,455,360	86,837
동원시스템즈㈜	상장	2022년 11월 02일	경영참여	946,297	20,594,057	71.04	946,297	-	-	-	20,594,057	71.04	946,297	1,483,559	86,514
동원시스템즈㈜(우)	상장	2022년 11월 02일	경영참여	2,139	81,648	30.91	2,139	-	-	-	81,648	30.91	2,139	-	-
동원건설산업㈜	비상장	2022년 11월 02일	경영참여	140,573	1,085,200	100.00	140,573	-	-	-	1,085,200	100.00	140,573	287,778	2,791
동원부산컨테이너터미널㈜	비상장	2022년 11월 02일	경영참여	36,763	6,800,000	100.00	42,763	-	-	-	6,800,000	100.00	42,763	43,699	-2,661
동원기술투자㈜	비상장	2022년 11월 02일	경영참여	30,000	2,000,000	100.00	30,000	-	-	-	2,000,000	100.00	30,000	32,351	1,770
OCI㈜	상장	2023년 05월 30일	단순투자	4,664	57,724	0.78	6,425	-	-	-3,048	57,724	0.78	3,377	2,084,811	88,901
OCI홀딩스㈜	상장	2022년 11월 02일	단순투자	10,294	127,395	0.78	13,529	-	-	-6,039	127,395	0.78	7,491	2,425,560	261,808
제이티비씨㈜	비상장	2022년 11월 02일	단순투자	60	200,000	0.17	60	-	-	-	200,000	0.17	60	477,700	-42,600
월스너스㈜	비상장	2022년 11월 02일	단순투자	3	606	-	3	-	-	-	606	-	3	-	-
조일알미늄㈜	상장	2022년 11월 02일	단순투자	1,317	562,820	0.44	1,173	-	-	-388	562,820	0.44	785	421,667	10,984
고려아연㈜	상장	2022년 11월 02일	단순투자	5,654	8,834	0.04	4,399	-8,834	-4,399	-	-	-	-	10,177,696	585,595
에스티팜㈜	상장	2022년 11월 02일	단순투자	30,735	368,964	1.96	25,016	-	-	7,785	368,964	1.96	32,801	689,750	28,545
동원신성장1호조합	비상장	2023년 06월 09일	경영참여	3,360	153	30.00	1,530	183	780	1,050	336	30.00	3,360	11,499	-88
동원신성장2호조합	비상장	2023년 10월 20일	경영참여	1,020	81	10.00	810	21	210	-	102	10.00	1,020	9,226	-2,487
메디스타 신기술투자조합	비상장	2024년 12월 02일	경영참여	8,760	-	-	-	876	8,760	-	876	90.00	8,760	9,742	-5
합 계					4,210,367,141	-	2,237,563	1,814,512	7,059	-1,556	4,212,181,653	-	2,243,066	-	-

【 전문가의 확인 】

1. 전문가의 확인

2. 전문가와의 이해관계