목 차

사 업 보 고 서 1
【 대표이사 등의 확인 】 2
I. 회사의 개요 3
1. 회사의 개요 3
2. 회사의 연혁 9
3. 자본금 변동사항 35
4. 주식의 총수 등 37
5. 정관에 관한 사항 38
II. 사업의 내용 43
1. 사업의 개요 43
2. 주요 제품 및 서비스 59
3. 원재료 및 생산설비 64
4. 매출 및 수주상황 82
5. 위험관리 및 파생거래 94
6. 주요계약 및 연구개발활동 122
7. 기타 참고사항 132
III. 재무에 관한 사항 144
1. 요약재무정보 144
2. 연결재무제표 148
2-1. 연결 재무상태표 148
2-2. 연결 포괄손익계산서 150
2-3. 연결 자본변동표 151
2-4. 연결 현금흐름표 153
3. 연결재무제표 주석 157
1. 지배기업의 개요 (연결) 157
2. 중요한 회계정책 (연결) 159
3. 중요한 회계추정 및 가정 (연결) 175
4. 연결대상 종속기업 개요 (연결) 177
5. 현금및현금성자산 (연결) 207
6. 사용이 제한된 금융자산 (연결) 208
7. 매출채권 및 기타채권 (연결) 208
8. 재고자산 (연결) 210
9. 기타자산 (연결) 211
10. 기타금융자산 (연결) 212
11. 관계기업 및 공동기업 투자 (연결) 216
12. 투자부동산 (연결) 221
13. 유형자산 (연결) 223
14. 무형자산 (연결) 225
15. 사용권자산 및 리스부채 (연결) 227
16. 영업권 (연결) 231
17. 매입채무 및 기타채무 (연결) 233
18. 기타부채 (연결) 234
19. 종업원급여 (연결) 237
20. 사채 (연결) 240
21. 장단기차입금 (연결) 246

22. 파생상품 (연결) 252
23. 고객과의 계약에서 생기는 수익 (연결) 253
24. 판매비와 관리비 (연결) 256
25. 비용의 성격별 분류 (연결) 257
26. 금융상품 범주별 분류 및 금융수익과 금융비용 (연결) 257
27. 기타수익과 기타비용 (연결) 268
28. 납입자본 (연결) 270
29. 기타자본 (연결) 271
30. 이익잉여금 (연결) 272
31. 주당이익 (연결) 273
32. 법인세비용 (연결) 274
33. 특수관계자 (연결) 279
34. 우발부채 및 약정사항 (연결) 285
35. 건설 및 분양계약 (연결) 303
36. 비지배지분에 대한 정보 (연결) 306
37. 영업부문 (연결) 307
38. 재무위험관리 (연결) 309
39. 현금흐름표 (연결) 317
40. 매각예정비유동자산 (연결) 319
41. 사업결합 (연결) 319
42. 보고기간 후 사건 (연결) 322
4. 재무제표 322
4-1. 재무상태표 322
4-2. 포괄손익계산서 324
4-3. 자본변동표 325
4-4. 현금흐름표 327
5. 재무제표 주석 330
1. 당사의 개요 330
2. 중요한 회계정책 331
3. 중요한 회계추정 및 가정 352
4. 현금및현금성자산 353
5. 사용이 제한된 예금 353
6. 매출채권 및 기타채권 353
7. 재고자산 354
8. 기타유동자산 355
9. 기타금융자산 356
10. 종속기업, 관계기업 및 공동기업 투자 359
11. 계약자산 및 계약부채 363
12. 유형자산 364
13. 무형자산 366
14. 투자부동산 367
15. 리스 368
16. 정부보조금 371
17. 매입채무 및 기타채무 371
18. 기타유동부채 372
19. 퇴직급여제도 372
20. 차입금 및 사채 375

21. 파생상품 379
22. 수익 380
23. 비용의 성격별 분류 382
24. 판매비와 관리비 382
25. 순금융수익(비용) 384
26. 기타수익과 기타비용 385
27. 납입자본 386
28. 기타포괄손익누계액 및 기타자본 387
29. 이익잉여금 389
30. 주당이익 391
31. 법인세 392
32. 특수관계자 397
33. 우발부채와 약정사항 408
34. 재무위험관리 415
35. 금융상품 425
36. 현금흐름표 432
37. 사업결합 432
38. 보고기간 후 사건 434
6. 배당에 관한 사항 434
7. 증권의 발행을 통한 자금조달에 관한 사항 436
7-1. 증권의 발행을 통한 자금조달 실적 436
7-2. 증권의 발행을 통해 조달된 자금의 사용실적 442
8. 기타 재무에 관한 사항 442
IV. 이사의 경영진단 및 분석의견 451
V. 회계감사인의 감사의견 등 489
1. 외부감사에 관한 사항 489
2. 내부통제에 관한 사항 491
VI. 이사회 등 회사의 기관에 관한 사항 493
1. 이사회에 관한 사항 493
2. 감사제도에 관한 사항 499
3. 주주총회 등에 관한 사항 502
VII. 주주에 관한 사항 504
VIII. 임원 및 직원 등에 관한 사항 505
1. 임원 및 직원 등의 현황 505
2. 임원의 보수 등 510
IX. 계열회사 등에 관한 사항 515
X. 대주주 등과의 거래내용 517
XI. 그 밖에 투자자 보호를 위하여 필요한 사항 519
1. 공시내용 진행 및 변경사항 519
2. 우발부채 등에 관한 사항 519
3. 제재 등과 관련된 사항 519
4. 작성기준일 이후 발생한 주요사항 등 기타사항 521
XII. 상세표 532
1. 연결대상 종속회사 현황(상세) 532
2. 계열회사 현황(상세) 533
3. 타법인출자 현황(상세) 534
【 전문가의 확인 】 535

1. 전문가의 확인.....535
2. 전문가와의 이해관계 535

사 업 보 고 서

(제 55 기)

사업연도 2023년 01월 01일 부터
2023년 12월 31일 까지

금융위원회
한국거래소 귀중

2024 년 3 월 20 일

제출대상법인 유형 : 주권상장법인
면제사유발생 : 해당사항 없음

회 사 명 : 동원산업 주식회사
대 표 이 사 : 박문서, 민은홍
본 점 소 재 지 : 서울특별시 서초구 마방로 68
(전 화) 02-589-3753
(홈페이지) http://www.dwml.co.kr
작 성 책 임 자 : (직 책) 경영지원실장 (성 명) 백관영
(전 화) 02-589-3290

【 대표이사 등의 확인 】

대표이사 등의 확인 · 서명

확 인 서

우리는 당사의 대표이사 및 신고업무담당이사로서 이 보고서의 기재내용에 대해 상당한 주의를 다하여 직접 확인·검토한 결과, 중요한 기재사항의 기재 또는 표시의 누락이나 허위의 기재 또는 표시가 없고, 이 보고서에 표시된 기재 또는 표시사항을 이용하는 자의 중대한 오해를 유발하는 내용이 기재 또는 표시되지 아니하였음을 확인합니다.

또한, 당사는 「주식회사 등의 외부감사에 관한 법률」 제8조 규정에 따라 내부회계관리제도를 마련하여 운영하고 있음을 확인합니다.(「주식회사 등의 외부감사에 관한 법률」 제4조에 의한 외감대상법인에 한함)

2024. 3. 20.

동 원 산 업 주 식 회 사

대 표 이 사 박 문 서 (서명)

신고업무담당이사 백 관 영 (서명)

I. 회사의 개요

1. 회사의 개요

가. 연결대상 종속회사 현황(요약)

(단위 : 사)

구분	연결대상회사수				주요 종속회사수
	기초	증가	감소	기말	
상장	2	-	-	2	2
비상장	41	4	1	44	11
합계	43	4	1	46	13

※상세 현황은 '상세표-1. 연결대상 종속회사 현황(상세)' 참조

나. 연결대상회사의 변동내용

구 분	자회사	사 유
신규 연결	한창종합물류(주)	지분취득
	넥스트로(주)	신규설립
	동원신성장1호조합	신규설립
	동원신성장2호조합	신규설립
연결 제외	상해동부국제화운대리 유한공사	청산
	-	-

다. 회사의 법적·상업적 명칭

당사의 명칭은 동원산업 주식회사로 표기합니다. 영문으로는 DONGWON INDUSTRIES CO., LTD.로 표기합니다.

라. 설립일자 및 존속기간

당사는 1969년 4월 16일에 설립되었습니다. 또한 1989년 3월 7일자로 유가증권시장에 상장되어 매매가 개시되었습니다.

마. 본사의 주소, 전화번호, 홈페이지 주소

- 본사 : 서울특별시 서초구 마방로 68
- 전화번호 : 02-589-3753
- 홈페이지 : http://www.dwml.co.kr

바. 중소기업 등 해당 여부

중소기업 해당 여부	미해당

	벤처기업 해당 여부	미해당
중견기업 해당 여부		해당

사. 주요사업 내용

(1) 지주부문
당사의 지주부문은 계열회사에 대한 용역서비스 사업 및 상표권사용수익 사업 그리고 IT 사업부문 등으로 구성되어 있습니다. 용역서비스 사업은 계열회사의 인사, 총무 업무에 대한 용역제공 및 그룹 연수원 운영과 관련한 사업으로 그룹 연수원 "동원리더스아카데미"를 2007년 6월 경기도 이천시 장호원에 설립하여 운영하고 있습니다. 상표권사용수익 사업은 "동원" 브랜드를 사용하는 회사와 상호 간에 상표사용계약을 체결하여 사용 상의 권리와 의무를 명확히 함과 동시에 브랜드 사용료를 수취하고 있습니다. IT부문 사업은 그룹 내 계열사의 전산시스템 구축 및 유지보수, IT 운영, 통제, 재구축등 IT 관련 사업을 수행하고 있습니다.

(2) 사업부문
당사의 사업부문은 수산부문, 식품가공·유통부문, 포장부문, 물류부문, 기타부문으로 구성되어 있습니다.
1) 수산부문
수산부문은 작성기준일 현재 참치 선망선 11척, 참치 연승선 12척, 지원선 1척, 트롤선 1척, 운반선 2척 총 27척의 국적선과 합작선망선 1척, 해외 자회사 선망선 8척, 해외 자회사 운반선 3척, 해외 자회사 채낚이선 1척을 포함하여 총 40척을 운영하는 원양어업을 영위하고 있습니다. 당사는 최신 선박의 신규투입과 첨단 어군 탐지장비도입, 선단 운영능력의 발전, 위성을 통한 기상/수온/플랑크톤 등에 관한 과학적 정보데이터의 활용 능력 향상은 선박의 조업능력을 향상시켜 생산성을 크게 증대시키고 있습니다. 또한 PS(Purse seiner Special) 및 ST(Super Tuna) 생산용 신조선의 투입 등으로 새로운 부가가치를 창출해 나가고 있습니다.

2) 식품가공·유통부문
[일반식품부문]
동원산업㈜은 부산광역시 감천항 수산물 유통단지에 첨단 위생관리 System을 도입하고, HACCP 및 EU에 등록된 횟감용 참치가공공장을 갖추고 있습니다. 부산공장은 총 규모 2,500평의 가공공장으로서 하루 최대 30톤을 생산하는 입체적 4개 Line으로 구성된 첨단 가공설비와 초저온 냉동창고를 완비하고 고품질의 제품만을 위생적으로 생산하여 국내의 전문점 및 백화점뿐만 아니라 아시아, 미국 및 유럽시장에 수출을 확대해 나가고 있습니다. 최근에는 MSC(Marine Stewardship Council) 인증 참치를 유럽, 미주, 일본으로 수출하며, 지속가능하고 안전한 수산물을 세계에 선보이고 있습니다.
㈜동원F&B는 1969년부터 영위해 온 원양어업을 통한 원재료 조달 노하우를 바탕으로 1982년 국민 식문화 향상을 위한 식품사업에 착수하였으며 그 동안 동원 브랜드의 참치캔, 농수산캔, 조리냉동, 생수, 차류, 연제품 등과 양반 브랜드의 조미김, 김치, 죽, HMR 등 그리고 덴마크, 소와나무 브랜드의 유가공제품, 리챔 브랜드의 육가공제품 등으로 사업영역을 꾸준히 확장해왔습니다. 또한 소비자의 다양한 욕구에 맞춰 보다 좋은 품질과 서비스를 지속적으로 제공하기 위해 건강기능식품, 펫푸드 등을 또 다른 성장의 축으로 키워 나가고 있습니다.
StarKist Co.는 참치업계에서 미국 내 46%가 넘는 독보적인 시장점유율 1위를 차지하고 있

으며, 안정적인 사업구조를 유지하고 있습니다. 식품산업에서 소비자들의 건강과 웰빙트렌드에 대한 관심이 높아지고 있고, 안전하고 건강한 원재료를 사용한 제품들에 대한 수요 역시 증가하고 있습니다. 단백질이 풍부하고 오메가-3가 많은 제품인 참치는 이러한 트렌드에 따른 수혜를 계속 받을 것입니다. 또한, 소비자들의 바쁜 일상에 적합한 편의성을 제공하는 제품의 성장이 예상됨에 따라, 당사의 주력제품인 참치 파우치뿐 아니라 최근 출시된 치킨 파우치, 런치 투 고 참치키트, 스마트 보울 등의 간편 편의 제품들도 계속적으로 성장할 것으로 전망됩니다.
세네갈의 Societe de Conserverie en Afrique S.A는 StarKist 인수 Knowhow를 바탕으로 적극적인 개선을 통한 인프라구축 및 영업망 확충을 도모하고 있습니다. 2011년 인수 당시 낮은 생산성과 근로환경이 경영성과 창출에 있어 큰 어려움 있었으나, 생산기술과 품질관리의 수준을 높이기 위하여 동원그룹 및 미국 StarKist 전문가가 파견되어 지속적인 교육과 품질 모니터링을 시행하여,현재는 미국 FDA 승인을 비롯하여 유럽시장 등지에서도 품질을 인정받고 있습니다.

[조미유통부문]
㈜동원홈푸드는 '국민 건강을 최고의 가치로 삼아 새로운 식생활과 식문화를 선도해 최고의 고객 가치를 창출한다'는 경영이념 아래 급식, 식자재유통, 외식, KIDS 경로 등의 유통 사업을 영위하고 있으며, B2B 조미식품 분야에서 입지를 확실하게 다져오고 있습니다. 또한 '의식동원(醫食同原: 밥이 곧 보약이다)', 즉 '고객들에게 보약을 달여주듯 최상의 재료로 최상의 급식을 제공한다'는 슬로건을 내걸고 고객의 보다 안전한 식문화를 선도하는 데 앞장서고 있습니다. 향후 급식사업에 있어서는 KIDS 및 요양원 경로를 중점적으로 확대하려는 계획을 가지고 있으며, 식자재 유통에 있어서도 시장 트렌드를 반영하여 프랜차이즈 및 대형식당을 대상으로 시장 내 지위를 확보해 나갈 전망입니다. 또한 외식사업과 HMR 온라인 판매사업을 신 성장동력으로 선정하여, 향후 매출확대에 기여할 것이라고 전망하고 있습니다.

[사료부문]
사료부문은 1968년 한성사료공업사로 시작하여 시설 증축 및 설비 보완을 통해 생산능력을 향상시키며 고품질의 배합사료를 전문적으로 생산하고 있습니다. 2007년에는 회사명을 ㈜선진사료에서 동원팜스㈜로 변경하였으며, OEM 판매물량이 대부분이었던 실적을 100% 자물량으로 전환하는 등 지속적인 성장을 하고 있습니다. 회사는 양돈사료 신제품 개발 및 판매 증진을 통해서 수익성을 개선해 나갈 것입니다. 향후 유통사업과의 연계 매출 확대를 통하여 식생활 문화권의 Bridge 개발 및 가치 있는 Business 자원 확보에 사업 추진방향을 두고 있습니다. 또한 양적 성장뿐만 아니라 제품의 품질과 서비스를 향상시키는 질적 성장에도 중점을 둘 것입니다.

[온라인사업부문]
동원디어푸드㈜는 2021년 4월 1일 ㈜동원F&B로부터 물적분할을 통하여 설립되었습니다. 동원디어푸드㈜는 전자상거래를 기반으로 자사몰 (동원몰, 츄츄닷컴)과 외부몰(소셜, 오픈마켓 등)에서 영업 활동을 전개하고 있습니다. 특히, 동원몰은 온라인 종합 식품몰로서 동원 브랜드 제품뿐만 아니라 다른 여러 식품 브랜드 및 리빙, 가전 등 라이프스타일 전반에 걸친 상품을 판매하여 다양한 고객의 니즈에 대응하고 있습니다. 최근에는 사용자의 편의에 중점을 맞춘 모바일 앱을 리뉴얼 하여, 고객 데이터 기반 맞춤형 서비스 도입 등을 통해 고객 서비스를 강화하고 있으며, 다양한 판촉 및 광고 활동을 통해 동원 브랜드의 온라인 사업에 역량을 쏟고 있습니다.

3) 포장부문

동원시스템즈㈜는 종합패키징 및 첨단소재전문기업으로서 연포장재, 알루미늄박, 성형용기, 식품용 음료용 CAN, E.O.E, 페트병, 유리병 등 대부분의 포장재를 생산하고 있습니다. 이와 더불어 교육 훈련된 전문인력, 첨단 생산 및 검사설비, 고객지원시스템을 통해 축적된 좋은 품질로 미국, 캐나다 등 북미 및 남미, 유럽, 동남아시아 등 세계 전역으로 당사의 포장재가 수출되고 있습니다. 덧붙여 당사는 기업부설연구소를 통해 생활용품에서 의약품 포장에 이르기까지 다양한 포장재 개발에 앞장서고 있으며, 2차전지용 부품소재 및 친환경 소재 등 차세대 포장재 개발에도 박차를 가하고 있습니다.

4) 물류부문
동원산업㈜의 냉장보관사업은 국내 냉동수산물의 허브인 감천항 부두에 위치한 감천냉장센터, 수도권에 인접한 이천냉장센터와 성남냉장센터를 운영, 국내 저온물류 최적의 입지에 위치하여 전국 저온물류망을 구축하고 있습니다. 주요 보관품목은 냉동 수산물 및 농, 축산물, 가공식품 보관업을 영위하고 있으며, 40년 이상의 운영 노하우 및 전문 인력보유, 국내 최고 수준의 장비를 보유하여, 저온물류의 선도기업으로 자리매김하고 있습니다.
주요 자회사로는 창고보관업을 영하는 BIDC, 저온물류사업의 동원로엑스냉장㈜, 항만하역, 화물운송, 창고보관, 국제물류 등 종합물류사업을 영위하는 동원로엑스㈜, 컨테이너 화물 하역 및 운송을 하는 동원부산컨테이너터미널㈜ 등이 있습니다. 물류부문은 꾸준한 비용 개선 작업을 통한 지속적인 원가절감으로 사업효율 및 수익성 확보를 위해 노력하고 있습니다.

5) 기타부문
동원건설산업㈜는 가장 좋은(BEST) 보금자리(NEST)를 짓겠다는 의지를 담은 'BENEST' 브랜드로 주거 목적의 단순한 집이 아닌 사람의 격과 취향 그리고 스타일까지 담은 공간을 창조하여 타운하우스, 아파트, 주상복합, 오피스텔, 호텔을 고객에게 공급을 하고 있으며, 도로/항만/철도 등 사회간접자본 시설공사에도 적극적으로 참여하고 있습니다.
동원기술투자㈜는 신기술사업금융업에 진출을 위해 2022년 2월 14일 신규 설립된 법인으로, 모회사인 동원산업의 100% 자회사입니다. 전략적투자, M&A투자, JV 투자 등 다양한 형태의 투자를 통해 동원그룹의 밸류체인확장, 시너지 창출, 신사업진출을 지원하고 있으며 경쟁력을 갖춘 중소·중견, 벤처·신기술 기업에 대한 신속한 투자의사결정 시스템을 운영하고 있습니다.

기타 자세한 사항은 동 보고서의 'Ⅱ. 사업의 내용'을 참조하시길 바랍니다.

아. 신용평가에 관한 사항

평가일	평가대상 유가증권 등	평가대상 유가증권의 신용등급	평가회사	평가구분
2021.05.07	기업어음	A1	NICE신용평가(주)	-
2021.05.07	회사채	AA-	NICE신용평가(주)	-
2021.05.11	회사채	AA-	한국신용평가(주)	-
2021.05.11	기업어음	A1	한국신용평가(주)	-
2021.12.07	기업어음	A1	NICE신용평가(주)	-
2021.12.16	기업어음	A1	한국신용평가(주)	-
2022.04.25	회사채	AA-	NICE신용평가(주)	-
2022.04.25	기업어음	A1	NICE신용평가(주)	-

2022.06.24	회사채	AA-	한국신용평가(주)	-
2022.06.24	기업어음	A1	한국신용평가(주)	-
2022.11.10	회사채	AA-	NICE신용평가(주)	-
2022.12.26	기업어음	A1	NICE신용평가(주)	-
2023.06.07	회사채	AA-	NICE신용평가(주)	-
2023.06.07	기업어음	A1	NICE신용평가(주)	-
2023.06.16	회사채	AA-	한국신용평가(주)	-
2023.06.16	기업어음	A1	한국신용평가(주)	-
2023.06.27	회사채	AA-	한국기업평가㈜	-
2023.07.06	회사채	AA-	NICE신용평가(주)	-
2023.07.06	회사채	AA-	한국신용평가(주)	-
2023.12.20	기업어음	A1	한국신용평가(주)	-
2023.12.22	기업어음	A1	NICE신용평가(주)	-

* 신용평가등급범위는 회사채(AAA ~ D), 기업어음 (A1 ~ D)입니다.

※ 기업어음(CP) 신용등급체계 및 각 신용등급 정의

등급	등급의 정의
A1	적기상환 능력이 최고 수준이며, 그 안정성은 현단계에서 합리적으로 예측가능한 환경변화에 영향을 받지 않을 만큼 높음.
A2	적기상환 능력이 우수하지만, 그 안정성은 A1 등급에 비하여 다소 열등한 요소가 있음.
A3	적기상환 능력은 양호하지만, 그 안정성은 급격한 환경변화에 따라 다소 영향을 받을 가능성이 있음.
B	최소한의 적기상환 능력은 인정되나, 그 안정성이 환경변화로 저하될 가능성이 있어 투기적인 요소를 내포하고 있음.
C	적기상환 능력 및 그 안정성이 매우 가변적이어서 투기적 요소가 강함.
D	현재 채무불이행 상태에 있음.

※ 회사채 신용등급체계 및 각 신용등급 정의

등급	등급의 정의
AAA	원리금 지급확실성이 최고 수준임.
AA	원리금 지급확실성이 매우 높지만, AAA 등급에 비하여 다소 낮은 요소가 있음.
A	원리금 지급확실성이 높지만, 장래의 환경변화에 다소 영향을 받을 가능성이 있음.
BBB	원리금 지급확실성이 있지만, 장래의 환경변화에 따라 저하될 가능성이 내포되어 있음.
BB	원리금 지급능력에 당면문제는 없으나, 장래의 안정성면에서는 투기적인 요소가 내포되어 있음.

B	원리금 지급능력이 부족하여 투기적임.
CCC	원리금의 채무불이행이 발생할 위험요소가 내포되어 있음.
CC	원리금의 채무불이행이 발생할 가능성이 높음.
C	원리금의 채무불이행이 발생할 가능성이 지극히 높음.
D	현재 채무불이행 상태에 있음.

자. 회사의 주권상장(또는 등록・지정) 및 특례상장에 관한 사항

주권상장 (또는 등록・지정)현황	주권상장 (또는 등록・지정)일자	특례상장 유형
유가증권시장 상장	1989년 03월 07일	해당사항 없음

2. 회사의 연혁

■ 동원산업(주)

가. 회사의 본점소재지 및 그 변경

최근 5사업연도 내 본점 소재지 변경 내역 없습니다.

나. 경영진 및 감사의 중요한 변동

변동일자	주총종류	선임		임기만료 또는 해임
		신규	재선임	
2019년 03월 27일	정기주총	-	사내이사 송재권 사내이사 민병구	-
2020년 03월 27일	정기주총	사내이사 윤기윤 사외이사 팀 트린카 사외이사 민승규	대표이사 이명우	사내이사 송재권 사외이사 마이클퀴글리
2021년 03월 26일	정기주총	사내이사 박상진 감사 이동욱	-	사내이사 민병구 감사 박문서 감사 조형묵
2022년 03월 25일	정기주총	사내이사 민은홍	사내이사 이명우 사외이사 민승규	사내이사 윤기윤 사외이사 팀 트린카
2022년 11월 02일	-	대표이사 박문서 사내이사 박문서 사내이사 김남정 사외이사 김주원 사외이사 김종필 사외이사 진형혜 감사위원 김주원 감사위원 김종필 감사위원 윤종록	-	사내이사 박상진 감사 이동욱
2022년 11월 24일	-	대표이사 민은홍	-	대표이사 이명우
2023년 03월 29일	정기주총	사내이사 박상진	-	사내이사 이명우

주1) 2022년 11월 02일 이사회의 결의로 합병에 관한 사항을 보고하는 주주총회를 갈음하였습니다.
주2) 2022년 11월 24일 이사회의 결의로 대표이사를 선임하였습니다.

다. 최대주주의 변동

(기준일 : 2023년 12월 31일) (단위 : 주, %)

변동일	최대주주명	소유주식수	지분율	변동원인	비고

2022년 11월 02일	김남정	4,313,975	43.15	동원엔터프라이즈 합병	보유 주식수 증가(4,313,975주)
2022년 11월 28일	김남정	21,569,875	43.15	주식분할	보유 주식수 증가(17,255,900주)
2023년 08월 01일	김남정	21,569,875	46.40	자기주식 소각	총 발행주식수 변경에 따른 지분율 변경

라. 상호의 변경

- 해당사항 없음.

마. 회사가 화의, 회사정리절차 그 밖에 이에 준하는 절차를 밟은 적이 있거나 현재 진행중인 경우 그 내용과 결과

- 해당사항 없음.

바. 회사가 합병 등을 한 경우 그 내용

■ 동원산업(주)는 2019년 10월 28일 이사회에서 동원로엑스(주)에 물류사업부문 중 냉장·냉동보관업 및 토지·건물을 제외한 자산·부채·조직 일체를 양도하기로 결의하였고, 영업양도기일인 2020년 1월 1일자로 완료되었습니다. 영업양도 관련한 주요 내용은 다음과 같습니다.

1. 양도영업		물류사업부문(냉장냉동보관업 제외)		
2. 양도영업 주요내용		당사가 영위하는 물류사업부문은 공동물류, 수송, 국제물류(포워딩)를 수행하는 3PL사업부와 냉장냉동보관업을 수행하는 냉장사업부로 구성되는데, 이 중 냉장냉동보관업 및 토지·건물을 제외한 물류사업 관련 자산·부채·조직 일체를 양도합니다.		
3. 양도가액(원)				29,400,000,000
- 재무내용(원)		양도대상 영업부문(A)	당사전체 (B)	비중(%) (A/B)
	자산액	44,812,765,939	2,592,198,630,801	1.73
	매출액	278,078,793,412	2,444,610,139,805	11.38
4. 양도목적		해양수산사업부문 및 유통사업부문 집중을 통한 경영 효율화		
5. 양도영향		당사는 물류사업부문을 양도함으로써 해양수산사업부문 및 유통사업부문 등에 집중할 수 있고, 양수인인 동원로엑스(주)는 계열사 물류사업을 통합하여 운영효율화 및 기존 사업부문과의 시너지 창출 등으로 해당 사업에서 안정적 성장이 가능할 것으로 기대하고 있습니다.		
6. 양도예정일자	계약체결일	2019년 10월 28일		
	양도기준일	2020년 01월 01일		
7. 거래상대방	회사명(성명)	동원로엑스 주식회사(DONGWON LOEX CO.,LTD)		
	자본금(원)	27,200,000,000		
	주요사업	육상 운송 지원 서비스업		
	본점소재지(주소)	서울특별시 서초구 마방로 68 (양재동)		
	회사와의 관계	계열회사		
8. 양도대금지급		(1)지급형태 회사는 양수인으로부터 계약상 매매대금 294억원을 현금으로 수령할 계획입니다.		

		(2)지급시기 양수인은 계약체결일로부터 3영업일 이내 계약금 10%를 지급하고, 양도기준일로부터 3영업일 이내 양수대금의 90%를 지급할 예정입니다. (3)양도대금의 조정 양도인과 양수인은 양도기준일 이후 양수도 대상이 되는 자산 및 각종 권리·의무의 가치 등에 대한 실제 조사를 실시하여 계약체결일과 양도기준일 사이의 증감되는 자산 가치의 내역 및 구체적인 금액 등을 산정할 계획입니다. 양 당사자는 협의 하에 당해 조사 및 산정 금액에 따라 기준 양도대금을 가감하여 최종적인 양도대금을 확정하고, 이에 따라 기준 양도대금이 모두 지급된 때로부터 3개월 이내 정산할 수 있습니다. (4) 상기 예상 일정 및 양도가액 등은 향후 진행과정에서 변동될 수 있습니다.
9. 외부평가에 관한 사항	외부평가 여부	예
	- 근거 및 사유	자본시장과 금융투자업에 관한 법률 제165조의4 제1항 제2호 및 제2항 동법 시행령 제176조의6 제3항에 의한 적정성 평가
	외부평가기관의 명칭	삼일회계법인
	외부평가 기간	2019년 09월 21일 ~ 2019년 10월 27일
	외부평가 의견	적정
10. 주주총회 특별결의 여부		예
- 주주총회 예정일자		2019년 12월 10일
- 주식매수청구권에 관한 사항	행사요건	상법 제374조의2 및 자본시장과 금융투자업에 관한 법률 제165조의5에 의거 주주명부 확정 기준일 현재 당사 주주명부에 등재된 주주는 주주총회 결의일 전일까지 회사에 대하여 서면으로 그 결의에 반대하는 의사를 통지한 경우에 한하여, 자기가 소유하고 있는 주식(이사회 결의 사실이 공시되기 이전에 취득하였음을 증명한 주식과, 이사회 결의 사실이 공시된 날의 다음 영업일까지 해당 주식에 관한 매매계약의 체결, 소비대차계약의 해지, 그밖에 해당 주식의 취득에 관한 법률행위 중 하나에 해당함을 증명한 주식)에 대하여 회사에게 주주총회 결의일부터 20일 이내에 주식의 종류와 수를 기재한 서면으로 매수를 청구할 수 있으며, 소유주식 중 일부에 대한 매수 청구도 가능합니다.단, 주식매수청구권은 주주명부 확정 기준일로부터 주식매수청구권 행사일까지 계속 주식을 보유한 주주에 한하여 계속 보유한 주식에 대하여만 부여되며, 동 기간내에 매각 후 재취득한 주식에 대해서는 주식매수청구권이 상실되고, 주식매수청구권을 행사한 이후에는 취소할 수 없습니다. 또한 사전에 서면으로 영업양도의 이사회 결의에 반대하는 의사를 통지한 주주가 주주총회에서 영업양도에 찬성한 경우에는 주식매수청구권을행사할 수 없습니다. 영업양도 회사인 당사는 유가증권시장에 상장되어 있는 상장법인이므로, 그 청구에 대하여 주식매수청구기간이 종료하는 날부터 1개월 이내에 당해 주식을 매수하여야 합니다.
	매수예정가격	223,879
	행사절차, 방법, 기간, 장소	(1) 반대의사의 표시방법 상법 제374조의2 및 자본시장과 금융투자업에 관한 법률 제165조의5에 의거, 주주명부 확정 기준일 현재 당사 주주명부에 등재된 주주(단, 통지일까지 주식을 계속 보유한 경우에 한함)로서 주식매수청구권을 행사하

		고자 하는 주주는 주주총회 전까지 회사에 대하여 서면으로 영업양도에 관한 이사회결의에 반대하는 의사를 통지하여야 합니다. 단, 주권을 증권회사(금융투자업자)에 위탁하고 있는 실질주주의 경우에는 당해 증권회사에 주주총회일 3영업일 전일까지 통지하여야 하고, 증권회사에서는 실질주주의 반대의사 표시를 취합하여 주주총회일 2영업일 전까지 예탁기관인 한국예탁결제원에 통보하여야 합니다. 한국예탁결제원은 주주총회일 전에 실질주주를 대신하여 회사에 반대 의사를통지하여야 합니다. (2) 매수청구 방법 상법 제374조의2 및 자본시장과 금융투자업에 관한 법률 제165조의5에 의거 영업양도에 관한 이사회의 결의에 반대하는 주주는 주주총회 전에 회사에 대하여 서면으로 그 결의에 반대하는 의사를 통지한 경우 그 총회의 결의일부터 20일 이내에 주식의 종류와 수를 기재한 서면으로 회사에 대하여 자기가 소유하고 있는 주식의 일부 또는 전부(주주명부 확정 기준일부터 주식매수청구권 행사일까지 계속 보유한 주식에 한함)를 매수 청구할 수 있습니다. 단, 주권을 증권회사(금융투자업자)에 위탁하고 있는 실질주주의 경우에는 해당 증권회사에 위탁 보유하고 있는주식수에 대하여 주식매수청구권 행사신청서를 작성하여 주식매수청구기간 종료일의 2영업일 전까지 당해 증권회사에 제출함으로써 회사에 대하여 자기가 소유하고 있는주식의 매수를 청구할 수 있고 이 경우예탁기관인 한국예탁결제원에서 이를 대신 신청합니다. (3) 행사기간 ① 영업양도 반대의사표시 접수: 2019년 11월 25일 ~ 2019년 12월 9일 ② 주식매수청구권 행사기간: 2019년 12월 10일 ~ 2019년 12월 30일 (4) 접수장소 ① 명부 주주: 서울특별시 서초구 마방로 68 (양재동, 동원산업빌딩 7층) 재경팀 (전화번호: 02-589-3218) ② 증권을 증권회사에 위탁하고 있는 실질 주주: 해당 증권회사
	지급예정시기, 지급방법	(1) 주식매수대금의 지급예정시기 주식매수청구기간 종료일로부터 1개월 이내에 지급할 예정입니다. (2) 주식매수대금의 지급방법 ① 명부주주 : 주주의 신고계좌로 이체 ② 실질주주 : 해당 거래 증권회사 본인계좌로 이체
	주식매수청구권 제한 관련 내용	상법 제374조의2에 따라 영업양도에 관한 이사회 결의에 반대하는 주주는 주주총회 전 회사에 대하여 서면으로 그 결의에 반대하는 의사를 통지한 경우에 자기가 소유하고 있는 주식을 매수하여 줄 것을 해당법인에 대하여 주주총회 결의일부터 20일 이내에 주식의 종류와 수를 기재한 서면으로 청구할 수 있습니다. 단, 주식매수청구권 대상 주식은 주주명부 확정 기준일부터 주식매수청구권 행사일까지 계속 보유한 주식에 한합니다.
	계약에 미치는 효력	본건 영업양도에 반대하여 주식매수청구권을 행사하게 되는 경우 그 행사 규모가 600억원을 초과하는 경우, 본건 영업양도의 진행을 중지할 수 있습니다. 단, 경영환경 등 제반사항을 고려하여 영업양도를 계속 진행

		하고자 하는 경우 당사는 이사회 결의만으로 본 건 영업양도를 진행하기로 결의할 수 있으며, 본 영업양도 계약은 해제되지 않습니다.
11. 이사회결의일(결정일)		2019년 10월 28일
- 사외이사참석여부	참석(명)	1
	불참(명)	0
- 감사(사외이사가 아닌 감사위원) 참석여부		참석
12. 공정거래위원회 신고대상 여부		해당
13. 풋옵션 등 계약 체결여부		아니오
- 계약내용		해당사항 없음

■ 동원산업(주)는 2022년 04월 07일 이사회에서 (주)동원엔터프라이즈와 합병 하기로 결의하였습니다. 이와 관련한 주요 내용은 다음과 같습니다.

1. 합병방법	동원산업(주)가 (주)동원엔터프라이즈를 흡수합병함. - 존속회사(합병법인) : 동원산업(주) (유가증권시장 상장법인) - 소멸회사(피합병법인) : (주)동원엔터프라이즈 (주권비상장법인) ※ 합병후 존속회사의 상호: 동원산업(주)
- 합병형태	해당사항없음
2. 합병목적	합병으로 인한 시너지 효과의 극대화를 통한 경쟁력 강화 및 경영의 효율성 제고를 실현하고, 지속적인 성장기반을 마련하기 위함임.

3. 합병의 중요영향 및 효과	(1) 회사의 경영에 미치는 영향 본건 합병은 (주)동원엔터프라이즈의 주주가 합병신주 배정 기준일 현재 소유한 주식에 대하여 합병비율에 따라 동원산업(주)의 주식을 배정받는 방법으로 진행됩니다. 본 공시서류 제출일 현재 동원산업(주)의 최대주주는 (주)동원엔터프라이즈로, 동원산업(주)의 지분 62.72%를 보유하고 있으며, (주)동원엔터프라이즈의 최대주주는 김남정(개인)으로 (주)동원엔터프라이즈 지분 68.27%를 보유하고 있습니다. 본건 합병 이후 합병법인인 동원산업(주)의 최대주주는 김남정(개인)으로 43.15%의 지분을 보유하게 될 것으로 예상됩니다. 합병 후 (주)동원엔터프라이즈는 해산할 예정이며, 동원산업(주)는 합병 후에도 존속회사로 계속 남아 (주)동원엔터프라이즈의 모든 권리, 의무 및 지위를 승계할 예정입니다. (2) 회사의 재무 및 영업 등에 미치는 영향 당사는 원양어업, 수산물 가공 및 판매업, 물류업 등의 사업을 영위하고 있습니다. 당사는 보고서 제출일 현재 동원로엑스(주)(舊, (주)동부익스프레스)와 미국소재의 스타키스트(StarKist Co.) 등 21개의 종속회사를 보유하고 있음에 따라, 중간지배회사로서의 관리 기능을 수행하고 있습니다. 이로 인해 동원그룹의 최상위 지배회사인 (주)동원엔터프라이즈의 역할과 중첩되는 부분이 일부 있습니다. 당사와 (주)동원엔터프라이즈는 본 합병을 통해 동원그룹의 지분 관계를 기존 보다 단순화함으로써 지배구조 측면에서 경영효율화를 도모할 수 있고, 회사 내 조직 운영 측면에서도 기존 인적・물적자원을 효과적으로 활용할 수 있을 것으로 기대하고 있습니다. 본건 합병 이후 합병법인인 동원산업(주)는 상호명을 그대로 유지할 예정이며, 합병기일 현재 (주)동원엔터프라이즈에서 근무하는 모든 근로자의 고용 및 관련 법률관계(근로계약 등)를 승계할 예정입니다.
4. 합병비율	동원산업(주) : (주)동원엔터프라이즈 = 1 : 0.5404695 ** 동원산업(주)는 본건 합병 후에 주식분할을 통해 액면금액을 5,000원에서1,000원으로 변경할 예정이고, 주식분할 완료 이후를 전제로 하여 산정한 합병비율은 동원산업(주) : (주)동원엔터프라이즈 = 1 : 2.7023475 입니다.

5. 합병비율 산출근거	본건 합병은 합병법인인 동원산업(주)의 경우 유가증권시장 주권상장법인으로 자본시장과 금융투자업에 관한 법률 제165조의4 및 동법 시행령 제176조의5 제1항 제1호 및 제2호에 의거하여 합병가액을 산정하였으며, 피합병법인인 (주)동원엔터프라이즈는 비상장법인으로 자본시장과 금융투자업에 관한 법률 제165조의4 및 동법 시행령 제176조의5 제1항 제2호에 의거하여 외부평가기관의 평가를 받아 자산가치와 수익가치를 가중산술평균한 가액을 합병가액으로 하여 이를 기초로 합병비율을 산출하였습니다. (1) 동원산업(주) 보통주의 합병가액 산정 주권상장법인의 합병가액은 원칙적으로 기준시가를 적용하되,'자본시장과 금융투자업에 관한 법률 시행령 제176조의5 제1항 제2호 가목'에 따라 기준시가가 자산가치보다 낮은 경우에는 자산가치로 할 수 있도록 되어 있습니다. 동원산업(주)는 2022년 4월 7일 '자본시장과 금융투자업에 관한 법률 시행령' 제176조의5 제1항 제2호 가목에 따라 주권상장법인인 합병법인의 합병가액은 기준시가를 적용하고, 주권비상장법인인 피합병법인의 합병가액은 본질가치를 적용하는 것으로 합병계약을 체결하였습니다. 합병당사회사간의 계약에 따른 합병비율 결정방법이 '자본시장과 금융투자업에 관한 법률 시행령' 제176조의5, 그리고 '증권의 발행 및 공시 등에 관한 규정' 제5-13조 및 동규정 시행세칙 제4조 내지 제8조에서 규정하고 있는 합병가액 산정방법에 위배되는 바가 없는지 외부평가인을 통해 검토하였고, 검토 결과 관련 법령이 규정하고 있는 합병가액 산정방법에 위배되는 점이 발견되지 아니하였습니다. 그러나 합병법인의 기준시가가 자산가치에 미달하는 상황에서 합병당사회사는 소액주주로부터 주권상장법인인 합병법인의 합병가액으로 기준시가를 적용하는 결정에 대해 재검토를 요청받았으며, 합병법인의 소액주주 등 다양한 이해관계와 그 이익에 부합하는 대안으로 합병법인의 합병가액을 자산가치로 변경하는 것으로 결정하였습니다. - 기준시가: 248,961원 - 자산가치: 382,140원 - 합병가액: 382,140원 1) 동원산업(주)의 기준시가 산정 유가증권시장 주권상장법인인 동원산업(주)의 보통주 기준시가는 '자본시장과 금융투자업에 관한 법률 시행령 제176조의5 제1항 제1호 및 제2호'에 따라 합병을 위한 이사회결의일(2022년 4월 7일)과 합병계약을 체결한 날 (2022년 4월 7일)과 중 앞서는 날의 전일(2022년 4월 6일)을 기산일로 하여, 최근 1개월간의 거래량 가중산술평균종가, 최근 1주일간의 거래량 가중산술평균종가, 최근일의 종가를 산술평균한 가액으로 산정하였습니다. (아래 당사회사의 합병비율산정의 기준이 되는 보통주 주가는 주식분할 전의 주당 액면가액인 금 5,000원 기준임) 합병가액 산정 시, 산술평균가액에 할증 또는 할인을 적용하지 않았습니다.

	- 1개월 가중평균 주가 (2022년 3월 7일~ 2022년 4월 6일) : 232,848원 - 1주일 가중평균 주가 (2022년 3월 31일~ 2022년 4월 6일) : 253,034원 - 최근일 주가 (2022년 4월 6일) : 261,000원 - 동원산업(주) 합병가액(산술평균 주가) : 248,961원 2) 동원산업(주)의 자산가치 산정 - 자산가치 : 382,140원 A. 최근 사업연도말 별도재무제표상 자본총계 : 817,613,747,557원 B. 조정항목(가산항목+차감항목) : 587,761,574,992원 C. 조정된 순자산가액(A+B) : 1,405,375,322,549원 D. 발행주식총수 : 3,677,641주 E. 1주당 순자산가치(C/D) : 382,140원 동원산업(주)의 합병가액에 대한 자세한 사항은 첨부서류 외부평가기관의 평가의견서를 참고하시기 바랍니다. (2) (주)동원엔터프라이즈 보통주의 합병가액 산정 비상장법인인 (주)동원엔터프라이즈는 자본시장과 금융투자업에 관한 법률 시행령 제176조의5 제1항 제2호에 의거하여 외부평가기관의 평가를 받아, 자산가치와 수익가치를 각각 1과 1.5의 비율로 가중산술평균한 가액(이하 "본질가치")을 합병가액으로 산정하였으며, 상대가치는 비교목적으로 분석하였으나 3개 이상의 유사회사가 존재하지 아니하여 가치를 산정하지 아니하였습니다. 수익가치 산정에 있어, 피합병법인이 보유하고 있는 주식 중 동원산업(주)의 경우 합병당사회사 간 주식가치의 비율인 합병비율을 산정하는 목적이기 때문에 합병법인인 동원산업(주)의 합병가액이 자산가치로 적용된 점을 고려하여 합병법인과 피합병법인의 평가방법론 상 일관성을 위하여 분석기준일 현재 종가가 아닌 자산가치를 적용하였습니다. - 본질가치 [(A×1 + B×1.5) / 2.5] : 206,535원 A. 자산가치 : 191,311원 B. 수익가치 : 216,685원 - 상대가치 : 해당사항 없음

		- (주)동원엔터프라이즈 합병가액 : 206,535원 (주)동원엔터프라이즈의 합병가액에 대한 자세한 사항은 첨부서류 외부평가기관의 평가의 견서를 참고하시기 바랍니다. (3) 산출결과 합병법인 동원산업(주)가 피합병법인 (주)동원엔터프라이즈를 합병함에 있어서 합병비율의 기준이 되는 양 합병당사회사의 보통주 주당평가액은 동원산업(주)와 (주)동원엔터프라이즈가 각각 382,140원(액면분할 전인 주당 액면가액 5,000원 기준)과 206,535원(주당 액면가액 5,000원)으로 산정되며, 동원산업(주) : (주)동원엔터프라이즈= 1: 0.5404695로 결정되었습니다. 다만, 합병의 효력발생 후에 동원산업(주) 주식1주의 금액을 5,000원에서 1,000원으로 변경할 예정임에 따라 주식분할을 전제하여 반영한 합병비율은 동원산업(주) : (주)동원엔터프라이즈= 1 : 2.7023475 (외부평가기관의 평가보고서 상 합병비율 0.5404695 ×5)입니다.
6. 외부평가에 관한 사항	외부평가 여부	예
	- 근거 및 사유	자본시장과 금융투자업에 관한 법률 제165조의4 제2항, 동법 시행령 제176조의5 제7항 제2호 나목에 의거하여 주권상장법인이 비상장법인과 합병하여 주권상장법인이 되는 경우이므로 합병가액의 적정성에 대하여 외부평가기관의 평가를 받았습니다.
	외부평가기관의 명칭	안진회계법인
	외부평가 기간	2022년 02월 03일 ~ 2022년 04월 06일
	외부평가 의견	안진회계법인(이하 "본 평가인")은 주권상장법인인 동원산업 주식회사(이하 "합병법인")와 주권비상장법인인 동원엔터프라이즈 주식회사(이하 "피합병법인", "합병법인"과 통칭하여 "합병당사회사") 간에 합병을 함에 있어 합병당사회사간 합병비율의 적정성에 대하여 검토하였습니다. 본 의견서는 상기 합병과 관련하여 합병당사회사가 「자본시장과 금융투자업에 관한법률」의 규정에 따라 관련 신고서를 제출할 때 첨부서류로 이용되기 위하여 작성되었습니다. 따라서 합병비율의 적정성에 대한 본 평가인의 검토 결과는 본 의견서에 명시한 목적 이외의 용도로는 사용할 수 없으며, 본 의견서에 명시된 이외의 자는 어떠한 용도에도 이 의견서를 이용할 수 없습니다. 본 평가인은 합병당사회사가 제시한 합병비율이 「자본시장과 금융투자업에 관한 법률 시행령」 제176조의5, 그리고「증권의 발행 및 공시 등에 관한 규정」제5-13조 및 동규정 시행세칙 제4조 내지 제8조에서 규정하고 있는 합병가액 산정방법에 따라산정되었는지에 대하여 검토하였습니다. 이를 위하여 본 평가인은 합병법인의 2021년 12월 31일로 종료하는 회계연도의 한국채택국제회계기준(K-IFRS)에 의하여 작성된 감사받은 별도재무상태표 및 주가자료와 피합병법인의 2021년 12월 31일로 종료하는 회계연도의 한국채택국제회계기준(K-IFRS)에 의하여 작성된 감사받은 별도재무상태표 및 피합병법인의 2021년

		이후 사업계획 등을 검토하였습니다. 또한, 본 평가인은 검토를 수행함에 있어 금융감독원이 제정한 "외부평가업무 가이드라인(2009.6)"과 한국공인회계사회가 제정한 "가치평가서비스 수행기준(2008.8)"을 준수하였습니다. 한편, 합병법인의 합병가액은 합병법인의 기준시가가 자산가치에 미달하는 경우 자본시장과 금융투자업에 관한 법률 시행령 제176조의5에 따라 자산가치에 따른 방법으로 산정할 수 있습니다. 이에 따라, 합병당사회사는 평가의견서 본문에 기재된 바와 같이 소액주주로부터 주권상장법인인 합병법인의 합병가액으로 기준시가를 적용하는 결정에 대해 재검토를 요청받았으며, 합병법인의 소액주주 등 다양한 이해관계와 그 이익에 부합하는 대안으로 합병법인의 합병가액을 자산가치로 변경하는 것으로 결정하였습니다. 이에 따라 2022년 5월 18일 합병당사회사는 자본시장과 금융투자업에 관한 법률 시행령」176조의5 제1항 제2호 가목에 따라 주권상장법인의 합병가액을 기준시가에서 자산가치로 변경하는 것으로 계약을 체결하였습니다. 합병법인이 피합병법인을 합병함에 있어서 합병비율의 기준이 되는 주당평가액은 합병법인 382,140원(주당 액면가액 5,000원), 피합병법인 206,535원(주당 액면가액 5,000원)으로 산정되었습니다. 따라서 합병당사회사 간 합의한 합병비율 1:0.5404695은 적정한 것으로 판단됩니다. 한편, 합병법인은 합병법인의 보통주 주식의 주당 액면가액을 5,000원에서 1,000원으로 변경할 예정이며, 액면분할을 전제한 경우의 합병당사회사간 합병비율은 1:2.7023475입니다. 본 평가인의 검토 결과 이러한 합병비율은 중요성의 관점에서「자본시장과 금융투자업에 관한 법률 시행령」제176조의5,「증권의 발행 및 공시 등에 관한 규정」제5-13조 및 동 규정 시행세칙 제4조 내지 제8조에서 규정하고 있는 합병가액 산정방법에 위배되어 산정되었다는 점이 발견되지 아니하였습니다. 본 평가인의 검토 결과 이러한 합병비율은 중요성의 관점에서「자본시장과 금융투자업에 관한 법률 시행령」제176조의5,「증권의 발행 및 공시 등에 관한 규정」제5-13조 및 동 규정 시행세칙 제4조 내지 제8조에서 규정하고 있는 합병가액 산정방법에 위배되어 산정되었다는 점이 발견되지 아니하였습니다. 본 평가인이 수행한 업무의 범위 및 평가의 한계는 다음과 같습니다. 본 의견서에 기술된 절차는 일반적인 회계감사기준에 따른 감사절차가 아니므로 본 평가인은 본 의견서에 포함된 내용에 대하여 감사의견을 표명하지 아니하며, 합병당사회사의 재무상태와 경영성과에 대한 어떠한 형태의 보증도 제공하지 아니합니다. 만약, 회계감사기준에 따른 추가적인 감사절차를 수행하였다면, 본 의견서에 언급되지 아니한 추가적인 발견사항, 변경사항 또는 기타 예외사항이 발견되었을 수도 있습니다. 본 평가인이 평가의 근거로 사용한 합병법인의 2021년 12월 31일 현재의 순자산가치는 2021년 12월 31일로 종료되는 회계연도의 한국채택국제회계기준(K-IFRS)에 의하여 작성된 감사받은 별도재무상태표를 기초로 산정하였으며, 피합병법인의 2021년 12월 31일 현재의 순자산가치는 2021년 12월 31일로 종료되는 회계연도의 한국채택국제회계기준(K-IFRS)에 의하여 작성된 감사받은 별도재무상태표를 기초로 산정였습니다. 또한, 본 평가인은 피합병법인의 분석기준일 현재의 수익가치 검토를 위하여 피합병법인이 제시한 2021년 이후 사업계획 및 합병당사회사의 경영자가 제공한 재무정보와 담당자 면담 등을

<table>
<tr><td></td><td></td><td colspan="5">기초로 적정성을 평가하였습니다. 그러나 이러한 추정재무제표는 영업환경 및 제반 가정 등이 반영된 피합병법인의 사업계획 등을 기초로 하여 피합병법인에 의하여 작성되었는 바, 국내외 경제상황의 변화 및 제반 가정의 변화에 따라 실제와 추정치는 차이가 발생할 수 있으며, 그 차이는 중요할 수도 있습니다.

미래기간에 대한 추정은 피합병법인 경영진에 의한 경영전략이나 영업계획의 수정 등 다양한 제반 요소들의 변동에 따라 중대한 영향을 받을 수도 있으므로, 본 의견서상의 추정치가 장래의 실적치와 일치하거나 유사할 것이라는 것을 본 평가인이 보증하거나 확인하는 것은 아닙니다. 또한, 본 의견서에서 사용된 것과 다른 합병비율 평가방법이나 다른 제반 가정이 사용될 경우, 본 의견서의 결과와 중대한 차이가 발생될 수 있습니다.

특히, 의견서일 현재 COVID-19로 인한 국내외 경제 및 관련 산업의 불확실성이 지속적으로 증가하고 있고 이러한 불확실성은 가치를 산출하기 위하여 이용하는 다양한 가정과 변수에 중요한 영향을 미칠 수 있으며 이로 인하여 가치가 다르게 도출될 수 있습니다. 따라서, 본 의견서의 이용자는 현 경제상황의 불확실성으로 인한 변동 가능성에 대하여 이해하고 이러한 불확실성을 본 검토 결과와 별도로 판단해야 합니다.

연도별 추정 및 자본비용 산정 시 각종 비율을 적용하여 표기함에 따라 합계 등에서 발생하는 단수차이는 무시합니다.

본 의견서는 의견서 제출일(2022년 4월 7일) 현재로 유효한 것입니다. 따라서 의견서제출일 이후 본 의견서를 열람하는 시점까지의 기간 사이에 합병비율 평가에 중대한 영향을 미칠 수 있는 사건이나 상황이 발생할 수 있으며, 이러한 경우 본 의견서의 내용과 상이한 결과가 나타날 수 있습니다. 본 평가인은 의견서 제출일 이후 알게 된 정보에 대하여 본 의견서를 갱신할 의무가 없습니다.

본 의견서의 이용자는 의견서에 기술한 바와 같이 본 평가인이 수행한 업무의 범위 및 한계점, 그리고 검토 시 전제된 제반 가정들과 가정들의 상황 변화에 따른 변동 가능성 등을 충분히 숙지하여야 합니다.</td></tr>
<tr><td colspan="2" rowspan="2">7. 합병신주의 종류와 수(주)</td><td>보통주식</td><td colspan="5">6,318,892</td></tr>
<tr><td>종류주식</td><td colspan="5">-</td></tr>
<tr><td rowspan="6">8. 합병상대회사</td><td>회사명</td><td colspan="6">(주)동원엔터프라이즈(Dongwon Enterprise Co.,Ltd)</td></tr>
<tr><td>주요사업</td><td colspan="6">지주사업, 계열회사에 대한 용역서비스사업, 상표권 사용수익사업 및 IT 사업부문 등</td></tr>
<tr><td>회사와의 관계</td><td colspan="6">최대주주</td></tr>
<tr><td rowspan="3">최근 사업연도 재무내용(원)</td><td>자산총계</td><td>2,493,466,920,870</td><td>자본금</td><td>58,457,450,000</td></tr>
<tr><td>부채총계</td><td>404,335,244,221</td><td>매출액</td><td>87,219,685,372</td></tr>
<tr><td>자본총계</td><td>2,089,131,676,649</td><td>당기순이익</td><td>56,992,928,265</td></tr>
<tr><td>- 외부감사 여부</td><td>기관명</td><td>삼일회계법인</td><td>감사의견</td><td>적정</td></tr>
<tr><td rowspan="6">9. 신설합병회사</td><td>회사명</td><td colspan="6">-</td></tr>
<tr><td rowspan="3">설립시 재무내용(원)</td><td>자산총계</td><td>-</td><td>부채총계</td><td>-</td></tr>
<tr><td>자본총계</td><td>-</td><td>자본금</td><td>-</td></tr>
<tr><td colspan="2">-</td><td colspan="2">현재기준</td></tr>
<tr><td>신설사업부문 최근 사업연도 매출액(원)</td><td colspan="6">-</td></tr>
<tr><td>주요사업</td><td colspan="6">-</td></tr>
<tr><td>재상장신청 여부</td><td colspan="6">해당사항없음</td></tr>
<tr><td>10. 합병일정</td><td>합병계약일</td><td colspan="6">2022년 04월 07일</td></tr>
</table>

	주주확정기준일		2022년 08월 04일
	주주명부 폐쇄기간	시작일	2022년 08월 05일
		종료일	2022년 08월 11일
	합병반대의 사통지 접수 기간	시작일	2022년 08월 15일
		종료일	2022년 08월 29일
	주주총회예정일자		2022년 08월 30일
	주식매수청구권 행사기간	시작일	2022년 08월 30일
		종료일	2022년 09월 19일
	구주권 제출기간	시작일	-
		종료일	-
	매매거래 정지예정기간	시작일	-
		종료일	-
	채권자이의 제출기간	시작일	2022년 08월 31일
		종료일	2022년 09월 30일
	합병기일		2022년 10월 01일
	종료보고 총회일		2022년 10월 04일
	합병등기예정일자		2022년 10월 04일
	신주권교부예정일		-
	신주의 상장예정일		2022년 10월 21일
11. 우회상장 해당 여부			예
12. 타법인의 우회상장 요건 충족여부			예
13. 주식매수청구권에 관한 사항	행사요건		(1) 동원산업(주)(유가증권시장 상장법인)의 경우 상법 제522조의3 및 자본시장과 금융투자업에 관한 법률 제165조의5 제1항에 의거하여 주주확정 기준일(2022년 8월 4일) 현재 주주명부에 등재되어 있는 주주가 합병에 관한 이사회 결의에 반대하여 주주총회(2022년 8월 30일) 전까지 회사에 대하여 서면으로 그 결의에 반대하는 의사를 통지한 경우에, 그 주주총회 결의일부터 20일 이내에 주식의 종류와 수를 기재한 서면으로 회사에 대하여 자기가 소유하고 있는 주식의 일부 또는 전부의 매수를 청구할 수 있습니다. 주식매수청구권을 행사한 이후에는 회사의 동의 없이는 이를 취소할 수 없습니다. 다만, 자본시장과 금융투자업에 관한 법률 제165조의5 제1항 및 동법 시행령 제176조의7 제2항에 따라 주식매수청구권은 본건 합병에 대한 당사 회사의 이사회결의가 공시되기 이전에 취득하였음을 증명하거나, 이사회 결의 사실이 공시된 날의 다음 영업일까지 (i) 해당 주식에 관한 매매계약의 체결, (ii) 해당 주식의 소비대차계약의 해지 또는 (iii) 해당 주식에 관한 법률행위가 있었던 경우 이를 증명할 수 있고, 주식매수청구권 행사일까지 이를 계속 보유한 주식에 한하여 부여되고, 동 기간 내에 매각 후 재취득한 주식에 대해서는 매수청구권이 상실됩니다. 또한 사전에 서면으로 합병 이사회 결의에 반대하는 의사를 통지한 주주가 주주총회에서 합병에 찬성한 경우에는 주식매수청구권을 행사할 수 없습니다. 동원산업(주)는 유가증권시장 상장법인이므로 원칙적으로 주식매수청구에 대하여 주식매

		수청구기간이 종료하는 날로부터 1개월 이내에 당해 주식을 매수하여야 하며, 동원산업㈜는 주식매수청구기간이 종료하는 날(2022년 9월 19일)로부터 1개월 이내인 2022년 9월 29일(예정)에 주식매수청구 매수가액을 지급할 예정입니다. (2) (주)동원엔터프라이즈)(주권 비상장법인)의 경우 상법 제522조의3에 따라 주주확정 기준일(2022년 8월 4일) 현재 주주명부에 등재되어 있는 주주가 합병에 관한 이사회 결의에 반대하여 주주총회(2022년 8월 30일) 전까지 회사에 대하여 서면으로 그 결의에 반대하는 의사를 통지한 경우에, 그 주주총회 결의일부터 20일 이내에 주식의 종류와 수를 기재한 서면으로 회사에 대하여 자기가 소유하고 있는 주식의 일부 또는 전부의 매수를 청구할 수 있습니다. 주식매수청구권을 행사한 이후에는 회사의 동의 없이는 이를 취소할 수 없습니다. 또한 사전에 서면으로 합병 이사회 결의에 반대하는 의사를 통지한 주주가 주주총회에서 합병에 찬성한 경우에는 주식매수청구권을 행사할 수 없습니다. (주)동원엔터프라이즈는 주권비상장법인이므로 원칙적으로 주식매수청구에 대하여 주식매수청구기간이 종료하는 날로부터 2개월 이내에 당해 주식을 매수하여야 하며, (주)동원엔터프라이즈는 본건 합병에 따른 주식매수청구권을 행사한 주주에게 주식매수청구기간이 종료하는 날(2022년 9월 19일)로부터 2개월 이내인 2022년 9월 29일(예정일)에 주식매수청구 매수가액을 지급할 예정입니다.
	매수예정가격	238,186
	행사절차, 방법, 기간, 장소	'17. 기타 투자판단에 참고할 사항' 참고하시기 바랍니다.
	지급예정시기, 지급방법	'17. 기타 투자판단에 참고할 사항' 참고하시기 바랍니다.
	주식매수청구권 제한 관련 내용	(1) 본건 합병 절차가 중단되는 경우에는 주식매수청구권 행사의 효과도 실효되어 회사는 주식매수청구권이 행사된 주식을 매수하지 않습니다. (2) 이 외에 상기 기재한 "주식매수청구권 행사의 요건"을 구비할 시 주식매수청구권이 제한되는 경우는 없습니다.
	계약에 미치는 효력	본건 합병 당사회사의 각 주주총회에서 본건 합병을 승인한 이후 각 당사회사의 반대주주의 주식매수청구로 인하여 본건 합병과 관련하여 존속회사 또는 소멸회사에게 주식매수청구권이 행사된 주식에 대한 각 주식매수가액의 합계액(각 당사회사가 본건 합병 관련 주요사항보고서에서 제시한 매수예정가격을 기준으로 산정함)이 주식매수청구권 행사기간 만료시점을 기준으로 금 700억원을 초과하는 경우, 존속회사 또는 소멸회사는 이사회결의를 통하여 본건합병의 진행 여부를 결정하고, 본건 합병의 진행을 중지하기로 한 경우 상대방 당사회사에 대한서면통지로써 본 계약을 해제할 수 있습니다.
14. 이사회결의일(결정일)		2022년 04월 07일
- 사외이사참석여부	참석(명)	1
	불참(명)	-

- 감사(사외이사가 아닌 감사위원) 참석여부	참석
15. 풋옵션 등 계약 체결여부	아니오
- 계약내용	-
16. 증권신고서 제출대상 여부	예
- 제출을 면제받은 경우 그 사유	-

사. 회사의 업종 또는 주된 사업의 변화

■ 2022년 9월 14일 임시주주총회 '주식분할을 위한 정관 변경의 건'에 따라 사업 목적을 변경하였습니다.

변경일	변경 전 주요 업종	변경 후 주요 업종	비고

	1. 원양어업	1. 원양어업	
	2. 농수축산물 생산·가공·판매업	2. 농수축산물 생산·가공·판매업	
	3. 음·식료품의 제조·가공·판매업	3. 음·식료품의 제조·가공·판매업	
	4. 사료의 제조·가공·판매업	4. 사료의 제조·가공·판매업	
	5. 양식어업	5. 양식어업	
	6. 무역업	6. 무역업	
	7. 부동산 개발·매매 및 임대업	7. 부동산 개발·매매 및 임대업	
	8. 해상화물 운송사업	8. 해상화물 운송사업	
	9. 국제해운대리점업	9. 국제해운대리점업	
	10. 음식점업	10. 음식점업	
	11. 항만하역업	11. 항만하역업	
	12. 보세 운송 및 장치장업	12. 보세 운송 및 장치장업	
	13. 생명공학과 관련한 제품의 제조 가공·판매업	13. 생명공학과 관련한 제품의 제조 가공·판매업	
	14. 인터넷·방송·신문 및 기타 인쇄물 등을 이용한 통신 판매업	14. 인터넷·방송·신문 및 기타 인쇄물 등을 이용한 통신 판매업	
	15. 별정통신사업	15. 별정통신사업	
	16. 보관 및 창고업	16. 보관 및 창고업	
	17. 담배 및 주류 판매업	17. 담배 및 주류 판매업	
	18. 선박운항대행 및 관리업	18. 선박운항대행 및 관리업	
	19. 산업설비 판매 및 임대업	19. 산업설비 판매 및 임대업	
	20. 인력 파견업	20. 인력 파견업	
	21. 벤처사업 발굴, 운영 및 투자 및 육성사업	21. 벤처사업 발굴, 운영 및 투자 및 육성사업	
	22. 냉장 및 냉동 창고업	22. 냉장 및 냉동 창고업	
2022년 11월	23. 수산동물 냉동품 제조업	23. 수산동물 냉동품 제조업	주식회사 동원엔터
02일	24. 철도운송업	24. 철도운송업	프라이즈 합병에 따
	25. 화물자동차운송업	25. 화물자동차운송업	른 사업 목적 추가
	26. 수상 및 항공운송업	26. 수상 및 항공운송업	
	27. 화물취급업	27. 화물취급업	
	28. 부동산 관리업	28. 부동산 관리업	
	29. 국제물류주선업	29. 국제물류주선업	
	30. 기타 운송관련 서비스업	30. 기타 운송관련 서비스업	
	31. 컴퓨터 설비 및 프로그램 임대업	31. 컴퓨터 설비 및 프로그램 임대업	
	32. 컴퓨터시스템 설계 및 자문업	32. 컴퓨터시스템 설계 및 자문업	
	33. 소프트웨어 자문, 개발 및 공급업	33. 소프트웨어 자문, 개발 및 공급업	
	34. 콘텐츠제공업	34. 콘텐츠제공업	
	35. 컨설팅사업	35. 컨설팅사업	
	36. 시장조사 및 여론조사업	36. 시장조사 및 여론조사업	
	37. 포장 및 충전업	37. 포장 및 충전업	
	38. 택배운송서비스업	38. 택배운송서비스업	
	39. 차량광고 서비스업	39. 차량광고 서비스업	
	40. 물류센타 건축, 물류장비, 설비의 판매 및 임대업	40. 물류센타 건축, 물류장비, 설비의 판매 및 임대업	
	41. 기계장비 및 소비용품 임대업	41. 기계장비 및 소비용품 임대업	
	42. 주차장 운영업	42. 주차장 운영업	
	43. 상품중개업 및 도매 물류업	43. 상품중개업 및 도매 물류업	
	44. 신·재생에너지 사업	44. 신·재생에너지 사업	
	45. 옥외광고업	45. 옥외광고업	
	46. 화물운송가맹사업	46. 화물운송가맹사업	
	47. 대부업 및 대부중개업 <개정 2009.03.26><개정	47. 대부업 및 대부중개업 <개정 2009.03.26><개정 2019.03.27>	

	2019.03.27> 48. 위험물품보관업 <개정 2012.03.23> 49. 농산물창고업 <개정 2012.03.23> 50. 화물포장, 검수 및 형량서비스업 <개정 2012.03.23> 51. 농,수,축산물 저장보관업<개정 2019.03.27> 52. 제빙판매업<신설 2019.03.27> 53. 수출입상품 판매업<신설 2019.03.27> 54. 선박제조 및 수리업<신설 2019.03.27> 55. 축산업(양돈, 양계, 비육우, 낙농 등) <신설 2019.03.27> 56. 육림업(종묘업제외) <신설 2019.03.27> 57. 유실수재배 및 판매(종묘업제외) <신설 2019.03.27> 58. 위 각 항의 관련사업에 대한 투자 또는 일체의 부대사업	48. 위험물품보관업 <개정 2012.03.23> 49. 농산물창고업 <개정 2012.03.23> 50. 화물포장, 검수 및 형량서비스업 <개정 2012.03.23> 51. 농,수,축산물 저장보관업<개정 2019.03.27> 52. 제빙판매업<신설 2019.03.27> 53. 수출입상품 판매업<신설 2019.03.27> 54. 선박제조 및 수리업<신설 2019.03.27> 55. 축산업(양돈, 양계, 비육우, 낙농 등) <신설 2019.03.27> 56. 육림업(종묘업제외) <신설 2019.03.27> 57. 유실수재배 및 판매(종묘업제외) <신설 2019.03.27> 58. 자회사의 지분소유를 통해 자회사의 사업내용을 지배하는 지주사업 59. 자회사 등(자회사, 손자회사 및 손자회사가 지배하는 회사를 포함한다. 이하 같다)에 대한 자금지원 및 업무지원 사업 60. 자회사 등에 자금지원을 위한 자금조달 사업 61. 자회사 등과 상품의 공동개발·판매 및 설비·전산시스템 등의 공동활용 등을 위한 사무지원사업 62. 자회사등의 경영 및 효율성 제고를 위한 용역사업 63. 기업 인수 합병 알선 및 알선 대행업 64. 기업 위탁 경영업 65. 기업 경영 자문 및 재무 컨설팅 사업 66. 정보처리·용역·서비스업 67. 정보통신·판매 및 운영서비스업 68. 컴퓨터 및 주변기기 도소매업 69. 정보통신기기 도소매업 70. 교육 및 연수 서비스업 71. 브랜드 및 상표권 등 지적재산권의 관리 및 라이선스업 72. 평생교육 시설운영 73. 건강식품판매업 74. 위 각 항의 관련사업에 대한 투자 또는 일체의 부대사업	

※ 업종 또는 주된 사업에 변화에 대한 자세한 사항은 Ⅰ. 회사의 개요 - 5. 정관에 관한 사항에서 확인바랍니다.

아. 그 밖에 경영활동과 관련된 중요한 사항의 발생내용

날 짜	내 역
1969-04-16	회사설립(설립자 : 김재철)
1969-08-24	탑재모선식 참치어선 31동원호 원양어업 착수
1979-04-16	재단법인 동원육영재단 설립
1979-04-21	국내 최초로 PURSEINER선 인수 (선명 : COSTA DE MARFIL)
1982-05-06	한신증권주식회사 인수
1982-11-12	참치통조림 국내시장 최초출시
1983-05-19	GUAM 기지 개설
1989-03-07	한국증권거래소에 주식 상장 (기업 공개)
1993-06-25	본사 사옥 준공
1996-04-01	동원그룹 공식 출범
1997-01-28	(주)레스코 설립(공동물류)

2000-11-01	(주)동원F&B 분할(식품사업부문)
2001-04-16	동원그룹 지주회사 전환
2003-01-01	동원금융지주(주) 분할(금융부문지주회사)
2004-01-31	동원식품(주) 흡수합병
2006-01-01	(주)레스코 흡수합병
2008-06-30	StarKist Co. 인수
2009-02-09	자회사 SEALAND TRADING SERVICE CORPORATION 설립
2009-09-11	(주)이팜 흡수 합병
2010-09-20	자회사 KOVA Fisheries Co., LTD 설립
2011-09-05	자회사 Atlantic Breeze Co 설립
2011-10-19	자회사 Bounty Seafood 설립
2012-01-02	자회사 Societe de Conserverie en Africue SA 설립
2013-04-25	신용등급 향상(A+ -> AA-) '나이스신용평가주식회사'
2013-11-19	Kiribati and KT Fisheries Co. Joint Venture 투자
2015-01-13	COMPAGNIE AFRICAINE DE PECHE AU SENEGAL 투자
2015-07-28	(주)동원로엑스 투자 (현 동원로엑스냉장(주))
2016-12-07	KMAC 2013~2016 한국 경영대상 고객만족부문 종합대상 수상(4회 연속)
2016-12-16	해양수산부 수산물 1.5억불 수출공로탑 수상
2017-02-01	(주)동부익스프레스 인수 (현 동원로엑스(주))
2018-12-20	해양수산부 수산물 2억불 수출공로탑 수상
2019-02-08	BIDC㈜ 인수
2019-02-19	KMAC 2015~2019 한국에서 가장 존경받는 기업 선정(수산부문5년 연속1위)
2019-05-31	동원냉장(주) 흡수합병
2019-10-10	(주)동부익스프레스가 동원로엑스(주)로 상호변경
2019-10-15	(주)동원로엑스가 동원로엑스냉장(주)로 상호변경
2019-10-18	동부광양물류센터(주)가 동원로엑스광양(주)로 상호변경
2019-10-21	동부인천항만(주)가 동원로엑스인천(주)로 상호변경
2019-11-13	Dongbu Haiminh Logistics(DONGBU EXPRESS VINA) 매각으로 인한 처분
2019-11-28	(주)동화 인수
2020-04-01	동원로엑스냉장투(주) 설립
2020-10-01	동원로엑스(주)가 동원로엑스광양(주)를 합병
2020-10-30	TUDO Fisheries Co., Pty., Ltd. 설립
2020-12-18	케이스마트양식(주) 설립
2021-11-10	동원로엑스(주)가 동원부산컨테이너터미널(주) 매각으로 인한 처분
2022-03-30	동원로엑스(주)가 주식회사 모덱스 인수
2022-11-01	동원산업(주)가 (주)동원엔터프라이즈를 합병
2023-03-31	동원로엑스(주)가 한창종합물류(주)를 인수
2023-04-07	동원로엑스(주)가 넥스트로(주)를 설립
2023-06-09	동원기술투자(주)가 동원신성장1호조합을 설립
2023-06-23	상해동부 국제화운대리 유한공사 청산
2023-10-20	동원기술투자(주)가 동원신성장2호조합을 설립

■ (주)동원에프앤비

가. 설립 이후의 변동상황

[(주)동원에프앤비]

(1) 지점, 영업소, 사무소 등의 설치 또는 폐쇄

일 자	내 용
2000-11-01	회사설립(동원산업(주)에서 인적분할)
2000-11-01	연천공장 인수(동원식품(주))
2001-01-01	중부공장 인수(동원식품(주))
2002-07-23	중국법인 설립(중국 청도동원식품유한공사)
2002-12-01	아산공장 인수(동일냉동식품(주) 흡수합병)
2007-02-28	조미식품 전문회사 삼조쎌텍, 티에스큐(TSQ) 인수
2007-03-14	미국법인 설립(DS GLOBAL, INC.)
2008-02-29	미국법인 설립(DW GLOBAL, INC.)
2010-06-29	일본법인 설립(DONGWON JAPAN CO., LTD)
2013-08-08	중국법인 설립(동원식품(상해)유한공사 설립)
2013-11-27	북한법인 설립((주)동원에프앤비 개성)
2015-10-29	(주)금천 인수
2017-04-06	동원팜스 주식회사 (구.두산생물자원) 인수
2018-04-06	완주공장(대승음료주식회사) 인수
2019-05-08	베트남법인 설립(Dongwon F&B Vietnam Company Limited.)
2021-07-27	(주)세중 인수

(2) 합병, 분할(합병), 포괄적 주식교환·이전, 중요한 영업의 양수·도 등

일 자	내 용
2002-12-02	동일냉동식품(주) 소규모 흡수합병
2010-10-12	동원데어리푸드(주) 주식교환으로 완전자회사 편입
2014-03-05	동원데어리푸드(주) 소규모 흡수합병
2015-06-22	DS GLOBAL, INC. 투자주식 매각에 인한 처분
2015-12-28	(주)금천, (주)동원홈푸드에 피합병
2017-07-01	동원팜스(주), 동원팜스 주식회사(구.두산생물자원)에 피합병
2020-11-25	(주)동원홈푸드, (주)동원와인플러스 투자주식 매각으로 인한 처분
2021-04-01	동원디어푸드(주) 물적분할

[(구)(주)동원홈푸드]

(1) 지점, 영업소, 사무소 등의 설치 또는 폐쇄

일 자	내 용
1993-06-21	회사설립
2001-06-01	(주)동원홈푸드로 상호변경

(2) 합병, 분할(합병), 포괄적 주식교환·이전, 중요한 영업의 양수·도 등

일 자	내 용
2001-06-01	(주)63시티 급식사업부문 인수
2008-02-01	이팜(친환경)사업부문 양수
2014-02-28	삼조쎌텍(주)에 피합병

[(주)동원홈푸드]

(1) 지점, 영업소, 사무소 등의 설치 또는 폐쇄

일 자	내 용
1997-01-24	회사설립 (충남 천안시 직산읍 부송리 72-18)
2009-07-31	본점이전 (충남 아산시 영인면 신봉리 289-7)
2013-03-11	중국법인 설립(위해삼조식품유한공사)
2014-02-28	(주)동원홈푸드로 상호변경
2019-10-01	충주공장 설립

(2) 합병, 분할(합병), 포괄적 주식교환·이전, 중요한 영업의 양수·도 등

일 자	내 용
2007-03-15	삼조쎌텍,TSQ(주) 동원그룹 편입
2007-05-31	TSQ(주) 흡수합병
2014-02-28	(주)동원홈푸드 흡수합병
2014-03-06	청도동원식품(유) 청산으로 인한 처분
2015-12-28	(주)금천 흡수합병
2016-07-01	(주)더블유푸드마켓 지분 100% 취득으로 완전자회사 편입
2017-01-02	(주)더블유푸드마켓 흡수합병
2020-11-25	(주)동원와인플러스 투자주식 매각으로 인한 처분
2021-10-01	E-biz 사업부(더반찬 사업부) 동원디어푸드(주)에 영업양도
2021-11-01	(주)세중 흡수합병

[(주)동원데어리푸드]

(1) 지점, 영업소, 사무소 등의 설치 또는 폐쇄

일 자	내 용
1963-12-31	(주) 대한식품공사 설립
1974-01-18	' 해태유업 (주)'으로 상호변경
1999-03-26	법원 화의 인가
2006-11-23	회사정리절차 종결(동원엔터프라이즈 100% 지분투자)
2007-04-25	' (주) 동원데어리푸드 '로 상호변경

(2) 합병, 분할(합병), 포괄적 주식교환・이전, 중요한 영업의 양수・도 등

일 자	내 용
2007-07-31	디엠푸드(주) 흡수합병
2010-10-12	(주)동원에프앤비 완전자회사로 편입
2014-03-05	(주)동원에프앤비에 피합병

[동원팜스(주)]

(1) 지점, 영업소, 사무소 등의 설치 또는 폐쇄

일 자	내 용
1982-04-16	회사설립((주)한성사료로 법인 전환)
1989-12-11	본사 및 공장 이전(충남 논산시)

(2) 합병, 분할(합병), 포괄적 주식교환・이전, 중요한 영업의 양수・도 등

일 자	내 용
1987-06-29	동원산업(주)에서 인수
1988-08-29	(주)선진 경영참여
1989-01-17	윤성사료(주) 합병
2001-12-19	(주)동원엔터프라이즈 자회사로 편입
2007-11-01	회사명 변경((주)선진사료 → 동원팜스(주))
2009-03-12	(주)동원데어리푸드 자회사로 편입
2014-03-05	(주)동원에프앤비 자회사로 편입
2017-07-01	동원팜스(주), 동원팜스 주식회사(구.두산생물자원)에 피합병

[동원팜스(주)(구. 두산생물자원 주식회사)]

(1) 지점, 영업소, 사무소 등의 설치 또는 폐쇄

일 자	내 용
2007-12-21	회사설립((주)두산에서 물적분할)
2024-01-02	본점 이전(충남 논산시 가야곡면 동안로 1281번지)

(2) 합병, 분할(합병), 포괄적 주식교환·이전, 중요한 영업의 양수·도 등

일 자	내 용
2017-04-06	(주)동원에프앤비 자회사로 편입
2017-07-01	동원팜스(주) 흡수합병
2023-11-13	부천 공장 매각

[(주)동원와인플러스]

(1) 지점, 영업소, 사무소 등의 설치 또는 폐쇄

일 자	내 용
2003-03-01	회사 설립

(2) 합병, 분할(합병), 포괄적 주식교환·이전, 중요한 영업의 양수·도 등

일 자	내 용
2005-04-19	(주)동원엔터프라이즈 자회사로 편입
2014-03-31	디더블유다이닝 흡수 합병
2014-10-31	(주)동원홈푸드 자회사로 편입
2020-11-25	(주)동원와인플러스 투자주식 매각으로 인한 처분

[동원씨앤에스(주)]

(1) 지점, 영업소, 사무소 등의 설치 또는 폐쇄

일 자	내 용
2003-09-24	회사 설립
2010-02-21	회사명 변경((주)동원에이치알디 → 동원씨앤에스(주))

(2) 합병, 분할(합병), 포괄적 주식교환·이전, 중요한 영업의 양수·도 등

일 자	내 용
2017-07-14	(주)동원에프앤비 자회사로 편입

[동원디어푸드(주)]

(1) 지점, 영업소, 사무소 등의 설치 또는 폐쇄

일 자	내 용
2021-04-01	회사설립((주)동원에프앤비에서 물적분할)

(2) 합병, 분할(합병), 포괄적 주식교환・이전, 중요한 영업의 양수・도 등

일 자	내 용
2021-04-01	(주)동원에프앤비 자회사로 편입
2021-10-01	(주)동원홈푸드로부터 E-biz사업부(더반찬 사업부) 영업양수
2022-09-08	(주)블랭크코퍼레이션으로부터 아르르사업부 영업양수

[(주)세중]

(1) 지점, 영업소, 사무소 등의 설치 또는 폐쇄

일 자	내 용
2009-03-20	회사설립

(2) 합병, 분할(합병), 포괄적 주식교환・이전, 중요한 영업의 양수・도 등

일 자	내 용
2021-07-27	(주)동원에프앤비 자회사로 편입
2021-11-01	(주)시원 흡수합병
2021-11-01	(주)동원홈푸드에 피합병

[(주)시원]

(1) 지점, 영업소, 사무소 등의 설치 또는 폐쇄

일 자	내 용
2012-03-21	회사설립

(2) 합병, 분할(합병), 포괄적 주식교환・이전, 중요한 영업의 양수・도 등

일 자	내 용
2021-07-27	(주)동원에프앤비 자회사로 편입
2021-11-01	(주)세중에 피합병

나. 경영진 및 감사의 중요한 변동

변동일자	주총종류	선임		임기만료 또는 해임
		신규	재선임	
2018년 02월 28일	-	-	-	사외이사 한철수(사임)
2018년 03월 22일	정기주총	사외이사 김상준 (2018.04.12 부)	사내이사 황종현 상근감사 김원일 비상근감사 박문서	-
2019년 03월 25일	정기주총	-	대표이사 김재옥 사내이사 김남정	-
2019년 05월 11일	-	-	-	사내이사 황종현(사임)
2020년 03월 24일	정기주총	사내이사 강동만 사외이사 김용진	-	-
2020년 04월 12일	-	-	-	사외이사 김상준(임기만료)
2021년 03월 24일	정기주총	상근감사 이정우	대표이사 김재옥 사내이사 김남정	상근감사 김원일(임기만료) 비상근감사 박문서(임기만료)
2021년 10월 15일	-	-	-	사외이사 김용진(사임)
2022년 03월 25일	정기주총	사내이사 문상철 사내이사 조영부 사외이사 김성하	-	사내이사 김남정(사임) 사내이사 강동만(임기만료)
2022년 12월 09일	임시주총	대표이사 김성용	-	대표이사 김재옥(사임)

다. 최대주주등의 변동

2022년 11월 1일을 합병기일로 하여 기존 최대주주인 (주)동원엔터프라이즈가 계열회사인 동원산업(주)에 합병됨에 따라 최대주주가 동원산업(주)으로 변동되었습니다.

(기준일 : 2023년 12월 31일) (단위 : 주, %)

변동일	최대주주명	소유주식수	지분율	변동원인
2022.11.01	동원산업(주)	14,360,135	74.42%	변동전 최대주주인 (주)동원엔터프라이즈와 동원산업(주)의 합병

※ 소유주식수 및 지분율은 최대주주 및 그 특수관계인의 합산 내역이며, 의결권 있는 주식 기준입니다.

※ 최대주주 관련 자세한 사항은 'VII. 주주에 관한 사항'을 참고하시기 바랍니다.

■ 동원시스템즈(주)

가. 회사의 본점소재지 및 그 변경

- 본점소재지 : 충청남도 아산시 둔포면 아산밸리동로100
- 본점소재지 변경 내역

변경일	주소
1985.5월 ~ 2010.3월	경기도 안양시 만안구 박달동 621-3
2010.4월 ~ 2013.3월	경기도 안양시 동안구 관양동 861-5
2013.4월 ~ 2019.4월	경기도 성남시 중원구 둔촌대로 541번길 46(상대원동)
2019.5월 ~ 2022.3월	경기도 성남시 중원구 갈마치로 302, 에이-607 (상대원동, 성남우림라이온스벨리5차)
2022.4월 ~ 현재	충청남도 아산시 둔포면 아산밸리동로 100

나. 경영진 및 감사의 중요한 변동

변동일자	주총종류	선임		임기만료 또는 해임
		신규	재선임	
2024.03.28	정기주총	사내이사 이승걸	-	-
2023.03.28	정기주총	사외이사 김우승	사내이사 조점근 사내이사 서범원 감사 오종환	사외이사 이지환
2022.03.24	정기주총	사내이사 장성학	-	사내이사 송재권
2021.08.31	임시주총	사내이사 서범원 사내이사 송재권	-	-
2021.03.25	정기주총	사내이사 송의환사 내이사 송종선	사내이사 조점근 사외이사 이지환	사내이사 황호순 사내이사 하승민
2020.03.27	정기주총	감사 오종환	-	감사 김명찬
2019.03.22	정기주총	사내이사 황호순 사내이사 하승민	사내이사 조점근 사외이사 이지환	-
2017.07.26	임시주총	사내이사 김웅걸	사외이사 이한성	-
2017.03.27	정기주총	사내이사 서범원 사외이사 이지환	사내이사 조점근	사내이사 김주교 사외이사 홍승룡

※ 상기 이승걸 사내이사는 2024년 3월 28일 정기주총 개최예정일에 이사로 신규선임할 예정입니다.

■ STARKIST Co.

- 해당사항 없습니다.

■ 동원로엑스(주)

가. 상호의 변경

날 짜	내 역
2019-10-10	(주)동부익스프레스가 동원로엑스(주)로 상호변경

나. 회사가 합병 등을 한 경우 그 내용

날 짜	내 역
2020-01-01	동원로엑스(주)가 동원산업(주)의 3PL 사업부 사업양수
2020-10-01	동원로엑스(주)가 동원로엑스광양(주)를 흡수합병
2022-07-01	동원로엑스(주)가 (주)모덱스를 흡수합병

다. 회사의 업종 또는 주된 사업의 변화

- 해당사항 없음

라. 그 밖에 경영활동과 관련된 중요한 사항의 발생내용

날 짜	내 역
2017-02	동원그룹 편입
2017-08	(주)동부고속 물적분할
2017-09	동부렌터카 자산양수도 계약 체결
2017-10	(주)동부고속 매각
2018-01	(주)동부엔티에스 매각
2018-02	(주)동원티엘에스 설립
2019-02	김종성 대표이사 제 17대 한국항만물류협회장 취임
2019-10	(주)동부익스프레스가 동원로엑스(주)로 상호변경
2019-10	동부광양물류센터(주)가 동원로엑스광양(주)로 상호변경
2019-10	동부인천항만(주)가 동원로엑스인천(주)로 상호변경
2019-11	Dongbu Haiminh Logistics(DONGBU EXPRESS VINA) 매각으로 인한 처분
2019-11	(주)동화 인수
2020-01	동원로엑스(주)가 동원산업(주)의 3PL 사업부 사업양수
2020-10	동원로엑스(주)가 동원로엑스광양(주)를 흡수합병
2021-11	동원로엑스(주)가 동원부산컨테이너터미널(주) 매각처분
2022-03	(주)모덱스 인수
2022-07	동원로엑스(주)가 (주)모덱스를 흡수합병
2023-03	한창종합물류(주) 인수
2023-04	넥스트로(주) 설립

■ (주)동원홈푸드

가. 상호의 변경

변경일자	변경전 상호	변경후 상호	비고
2014.02.28	삼조쎌텍(주)	(주)동원홈푸드	합병으로 인한 상호 변경

나. 회사가 합병 등을 한 경우 그 내용

- 당사는 2015년 12월 28일 농축산물의 가공 및 유통을 영위하는 (주)금천을, 2017년 1월 2일 과실 및 채소절임식품 제조업체인 (주)더블유푸드마켓을 흡수합병하였습니다. 그리고 2021년 10월 1일에 HMR사업부문를 (주)동원디어푸드로 사업 양도했으며, 2021년 11월 1일자로 (주)세중과 (주)시원을 흡수합병 했습니다.

다. 회사의 업종 또는 주된 사업의 변화

- 해당사항 없음

라. 그 밖에 경영활동과 관련된 중요한 사항의 발생내용

날 짜	내 역
1993-06	(주)오리엔탈캐터링 창립
1997-01	삼조쎌텍 법인 설립
2001-06	(주)동원홈푸드 상호변경
2001-06	(주)63씨티FS사업부문 인수, 통합
2007-06	(주)삼조쎌텍 합병 단일회사 출범
2009-06	아산 신공장 준공
2009-11	시화 식자재 유통센터 오픈
2012-12	동원홈푸드 외식 연구원 개원
2014-03	동원홈푸드&삼조쎌텍 합병
2015-12	(주)금천(금천미트) 인수 합병
2017-01	더블유마켓 (더반찬) 인수합병
2019-10	충주공장 오픈
2020-05	프리미엄 샐러드 브랜드 '크리스피 프레시' 오픈
2021-10	HMR사업부문 사업양도
2021-11	(주)세중/시원-금천사업부 인수합병

3. 자본금 변동사항

자본금 변동추이

(단위 : 원, 주)

종류	구분	55기 (2023년말)	54기 (2022년말)	53기 (2021년말)	52기 (2020년말)	51기 (2019년말)
보통주	발행주식총수	46,482,665	49,982,665	3,677,641	3,677,641	3,677,641
	액면금액	1,000	1,000	5,000	5,000	5,000
	자본금	46,482,665,000	49,982,665,000	18,388,205,000	18,388,205,000	18,388,205,000
우선주	발행주식총수	-	-	-	-	-
	액면금액	-	-	-	-	-
	자본금	-	-	-	-	-
기타	발행주식총수	-	-	-	-	-
	액면금액	-	-	-	-	-
	자본금	-	-	-	-	-
합계	자본금	46,482,665,000	49,982,665,000	18,388,205,000	18,388,205,000	18,388,205,000

주1) 당사는 2019년도중 보통주 314,441주를 발행하여, 1,572백만원의 자본금이 증가하였습니다.
주2) 당사는 2022년도중 동원엔터프라이즈 합병으로 인해 보통주 6,318,892원을 발행하여 자본금 31,594백만원의 자본금이 증가하였습니다.
주3) 당사는 2022년도중 주식액면분할을 통해 1주의 금액이 5,000원인 회사의 주식을 1주의 금액이 1,000원인 회사의 주식으로 분할하였으나, 자본금의 변동은 없었습니다.
주4) 당사는 2023년 08월 01일을 기준일로 3,500,000주의 자기주식 보통주를 소각하였습니다.

4. 주식의 총수 등

가. 주식의 총수 현황

(기준일 : 2023년 12월 31일) (단위 : 주)

구 분		주식의 종류			비고
		보통주	우선주	합계	
Ⅰ. 발행할 주식의 총수		200,000,000	-	200,000,000	-
Ⅱ. 현재까지 발행한 주식의 총수		64,418,665	-	64,418,665	-
Ⅲ. 현재까지 감소한 주식의 총수		17,936,000	-	17,936,000	-
	1. 감자	8,936,000	-	8,936,000	-
	2. 이익소각	-	-	-	-
	3. 상환주식의 상환	-	-	-	-
	4. 기타	9,000,000	-	9,000,000	액면병합
Ⅳ. 발행주식의 총수 (Ⅱ-Ⅲ)		46,482,665	-	46,482,665	-
Ⅴ. 자기주식수		10,460,770	-	10,460,770	-
Ⅵ. 유통주식수 (Ⅳ-Ⅴ)		36,021,895	-	36,021,895	-

나. 자기주식

(기준일 : 2023년 12월 31일) (단위 : 주)

취득방법			주식의 종류	기초수량	변동 수량			기말수량	비고
					취득(+)	처분(-)	소각(-)		
배당 가능 이익 범위 이내 취득	직접 취득	장내 직접 취득	보통주	-	-	-	-	-	-
			우선주	-	-	-	-	-	-
		장외 직접 취득	보통주	-	-	-	-	-	-
			우선주	-	-	-	-	-	-
		공개매수	보통주	-	-	-	-	-	-
			우선주	-	-	-	-	-	-
		소계(a)	보통주	-	-	-	-	-	-
			우선주	-	-	-	-	-	-
	신탁 계약에 의한 취득	수탁자 보유물량	보통주	-	-	-	-	-	-
			우선주	-	-	-	-	-	-
		현물보유물량	보통주	-	-	-	-	-	-
			우선주	-	-	-	-	-	-
		소계(b)	보통주	-	-	-	-	-	-
			우선주	-	-	-	-	-	-
기타 취득(c)			보통주	13,818,545	142,225	-	3,500,000	10,460,770	-
			우선주	-	-	-	-	-	-

총 계(a+b+c)	보통주	13,818,545	142,225	-	3,500,000	10,460,770	-
	우선주	-	-	-	-	-	-

주1) 당사는 2023년 08월 01일을 기준일로 3,500,000주의 자기주식 보통주를 소각하였습니다.
주2) 당사는 2023년도 중 주식매수청구권의 행사 등으로 인해 자기주식 142,225주를 취득하였습니다.

5. 정관에 관한 사항

가. 정관 변경 이력

당사의 최근 정관 개정일은 2023년 3월 29일이며, 변경사항에 대한 자세한 내역은 2023년 3월 29일 공시된 정기주주총회결과를 확인해주시기 바랍니다.

정관변경일	해당주총명	주요변경사항	변경이유
2021년 03월 26일	제52기 정기주주총회	배당기준일, 전자투표 등 상법개정 관련 규정 정비	상법개정에 따른 규정 정비
2022년 09월 14일	제54기 임시주주총회	목적사업 변경 및 추가, 주식의 총수 및 액면가 변경	(주)동원엔터프라이즈 합병에 따른 변경
2023년 03월 29일	제54기 정기주주총회	문구 정비	문구 정비

나. 사업목적 현황

구 분	사업목적	사업영위 여부
1	원양어업	영위
2	농수축산물 생산·가공·판매업	영위
3	음·식료품의 제조·가공·판매업	영위
4	사료의 제조·가공·판매업	영위
5	양식어업	미영위
6	무역업	영위
7	부동산 개발·매매 및 임대업	영위
8	해상화물 운송사업	미영위
9	국제해운대리점업	미영위
10	음식점업	미영위
11	항만하역업	영위
12	보세 운송 및 장치장업	영위
13	생명공학과 관련한 제품의 제조 가공·판매업	미영위
14	인터넷·방송·신문 및 기타 인쇄물 등을 이용한 통신 판매업	미영위
15	별정통신사업	미영위
16	보관 및 창고업	영위
17	담배 및 주류 판매업	미영위
18	선박운항대행 및 관리업	영위
19	산업설비 판매 및 임대업	미영위
20	인력 파견업	미영위
21	벤처사업 발굴, 운영 및 투자 및 육성사업	미영위
22	냉장 및 냉동 창고업	영위
23	수산동물 냉동품 제조업	영위
24	철도운송업	미영위
25	화물자동차운송업	미영위
26	수상 및 항공운송업	미영위
27	화물취급업	미영위
28	부동산 관리업	미영위
29	국제물류주선업	영위
30	기타 운송관련 서비스업	미영위
31	컴퓨터 설비 및 프로그램 임대업	영위
32	컴퓨터시스템 설계 및 자문업	영위
33	소프트웨어 자문, 개발 및 공급업	영위
34	콘텐츠제공업	영위
35	컨설팅사업	영위
36	시장조사 및 여론조사업	미영위

37	포장 및 충전업	미영위
38	택배운송서비스업	미영위
39	차량광고 서비스업	미영위
40	물류센타 건축, 물류장비, 설비의 판매 및 임대업	영위
41	기계장비 및 소비용품 임대업	미영위
42	주차장 운영업	영위
43	상품중개업 및 도매 물류업	영위
44	신·재생에너지 사업	영위
45	옥외광고업	미영위
46	화물운송가맹사업	미영위
47	대부업 및 대부중개업	영위
48	위험물품보관업	영위
49	농산물창고업	미영위
50	화물포장, 검수 및 형량서비스업	미영위
51	농,수,축산물 저장보관업	영위
52	제빙판매업	미영위
53	수출입상품 판매업	영위
54	선박제조 및 수리업	미영위
55	축산업(양돈, 양계, 비육우, 낙농 등)	미영위
56	육림업(종묘업제외)	미영위
57	유실수재배 및 판매(종묘업제외)	미영위
58	자회사의 지분소유를 통해 자회사의 사업내용을 지배하는 지주사업	영위
59	자회사 등(자회사, 손자회사 및 손자회사가 지배하는 회사를 포함한다. 이하 같다)에 대한 자금지원 및 업무지원 사업	영위
60	자회사 등에 자금지원을 위한 자금조달 사업	영위
61	자회사 등과 상품의 공동개발・판매 및 설비・전산시스템 등의 공동활용 등을 위한 사무지원사업	영위
62	자회사등의 경영 및 효율성 제고를 위한 용역사업	영위
63	기업 인수 합병 알선 및 알선 대행업	미영위
64	기업 위탁 경영업	미영위
65	기업 경영 자문 및 재무 컨설팅 사업	영위
66	정보처리·용역·서비스업	영위
67	정보통신·판매 및 운영서비스업	영위
68	컴퓨터 및 주변기기 도소매업	영위
69	정보통신기기 도소매업	영위
70	교육 및 연수 서비스업	영위
71	브랜드 및 상표권 등 지적재산권의 관리 및 라이선스업	영위
72	평생교육 시설운영	영위
73	건강식품판매업	미영위

74	위 각 항의 관련사업에 대한 투자 또는 일체의 부대사업	영위

다. 사업목적 변경 내용

구분	변경일	사업목적	
		변경 전	변경 후
추가	2022년 09월 14일	-	자회사의 지분소유를 통해 자회사의 사업내용을 지배하는 지주사업
추가	2022년 09월 14일	-	자회사 등(자회사, 손자회사 및 손자회사가 지배하는 회사를 포함한다. 이하 같다)에 대한 자금지원 및 업무지원 사업
추가	2022년 09월 14일	-	자회사 등에 자금지원을 위한 자금조달 사업
추가	2022년 09월 14일	-	자회사 등과 상품의 공동개발·판매 및 설비·전산시스템 등의 공동활용 등을 위한 사무지원사업
추가	2022년 09월 14일	-	자회사등의 경영 및 효율성 제고를 위한 용역사업
추가	2022년 09월 14일	-	기업 인수 합병 알선 및 알선 대행업
추가	2022년 09월 14일	-	기업 위탁 경영업
추가	2022년 09월 14일	-	기업 경영 자문 및 재무 컨설팅 사업
추가	2022년 09월 14일	-	정보처리·용역·서비스업
추가	2022년 09월 14일	-	정보통신·판매 및 운영서비스업
추가	2022년 09월 14일	-	컴퓨터 및 주변기기 도소매업
추가	2022년 09월 14일	-	정보통신기기 도소매업
추가	2022년 09월 14일	-	교육 및 연수 서비스업
추가	2022년 09월 14일	-	브랜드 및 상표권 등 지적재산권의 관리 및 라이선스업
추가	2022년 09월 14일	-	평생교육 시설운영
추가	2022년 09월 14일	-	건강식품판매업
추가	2022년 09월 14일	-	위 각 항의 관련사업에 대한 투자 또는 일체의 부대사업

※ 변경사유 : (주)동원엔터프라이즈 합병에 따른 업종 추가

라. 정관상 사업목적 추가 현황표

구 분	사업목적	추가일자
1	자회사의 지분소유를 통해 자회사의 사업내용을 지배하는 지주사업	2022년 09월 14일
2	자회사 등(자회사, 손자회사 및 손자회사가 지배하는 회사를 포함한다. 이하 같다)에 대한 자금지원 및 업무지원 사업	2022년 09월 14일
3	자회사 등에 자금지원을 위한 자금조달 사업	2022년 09월 14일
4	자회사 등과 상품의 공동개발·판매 및 설비·전산시스템 등의 공동활용 등을 위한 사무지원사업	2022년 09월 14일
5	자회사등의 경영 및 효율성 제고를 위한 용역사업	2022년 09월 14일
6	기업 인수 합병 알선 및 알선 대행업	2022년 09월 14일
7	기업 위탁 경영업	2022년 09월 14일
8	기업 경영 자문 및 재무 컨설팅 사업	2022년 09월 14일
9	정보처리·용역·서비스업	2022년 09월 14일
10	정보통신·판매 및 운영서비스업	2022년 09월 14일
11	컴퓨터 및 주변기기 도소매업	2022년 09월 14일
12	정보통신기기 도소매업	2022년 09월 14일
13	교육 및 연수 서비스업	2022년 09월 14일
14	브랜드 및 상표권 등 지적재산권의 관리 및 라이선스업	2022년 09월 14일
15	평생교육 시설운영	2022년 09월 14일
16	건강식품판매업	2022년 09월 14일

17	위 각 항의 관련사업에 대한 투자 또는 일체의 부대사업	2022년 09월 14일

※ (주)동원엔터프라이즈 흡수합병으로 인한 사업 목적 추가로, 해당 사업의 내용 및 전망 등을 생략하였습니다.

II. 사업의 내용

1. 사업의 개요

가. 지주부문

(1) 업계의 현황

지주회사(持株會社, Holding Company)란 다른 회사의 주식을 소유한 회사이며 단순히 주식을 소유하는 것만이 아니라, 법적기준 이상의 해당회사의 주식(의결권)을 보유함으로써 그 회사에 대하여 실질적인 지배권을 취득하는 것을 사업의 목적으로 하는 회사입니다.

우리나라의 지주회사제도는 독점규제 및 공정거래에 관한 법률(이하 '공정거래법' 또는 '법')에 규정되어 있습니다. 정부에서는 1986년 공정거래법 개정 시 지주회사 설립 및 전환을 금지시켰으나, 1997년 외환위기 이후 기업들의 구조조정과정을 촉진한다는 취지 하에 1999년 공정거래법을 개정하여 지주회사를 허용하였습니다.

지주회사의 장점으로는 기업지배구조의 투명성을 증대시켜 시장으로부터 적정한 기업가치를 평가받음으로써 주주의 가치를 높이고, 독립적인 경영 및 객관적인 성과평가를 가능케 함으로써 책임경영을 정착시켜며, 사업부문별 특성에 맞는 신속하고 전문적인 의사결정이 가능한 체제를 확립하여 사업부문별 경쟁력을 강화하고, 전문화된 사업역량에 기업의 역량을 집중함으로써 경영위험의 분산 등을 추구할 수 있습니다.

(2) 회사의 현황

당사는 2022년 동원엔터프라이즈와의 합병을 통해 동원그룹의 지주회사가 되었습니다. 2022년 기말 별도 기준 총자산의 대부분이 자회사에 대한 종속기업투자주식으로 구성되어 있습니다. 지주회사는 자회사로부터의 배당금 수입이 주요 현금창출의 수단이 됩니다. 당사는 주력 자회사들이 전반적으로 안정된 사업기반을 바탕으로 양호한 영업실적을 유지하고 있고, 배당금수입 이외에 브랜드 사용료 수취 및 용역서비스 사업 확대를 통하여 현금흐름의 안정성을 유지하고 있어, 지주회사로서의 사업안정성이 있다고 판단됩니다.

동원그룹 내의 우수한 사업성과 시장지위를 가지고 있는 주력 계열사를 바탕으로 당사의 안정적인 수익기반이 되고 있습니다. 당사의 지주부문 영업수익은 계열회사에 대한 용역서비스 매출 및 상표권 사용수익 그리고 IT부문 매출 등으로 구성되어 있습니다. 용역서비스 매출은 계열회사의 인사, 총무 업무에 대한 용역제공 및 그룹 연수원 운영과 관련하여 발생하는 매출입니다. 그룹 연수원 '동원리더스아카데미'는 2007년 6월 경기도 이천시 장호원에 설립되었으며, 급변하는 국내외 경영환경의 변화에 앞서가는 글로벌 리더를 양성하는 평생학습의 장으로서, 창의와 열정, 섬기고 봉사하는 리더십을 배양하는 산업교육의 요람이 되고자 천혜의 자연환경 속에서 최첨단 교육시설과 최고의 부대시설을 갖춘 Best Learning Center입니다.

상표권 사용 수익은 당사가 '동원' 상표권의 소유주로서 브랜드의 가치제고 및 육성, 보호 활동, 내부인프라구축, 건전한 기업문화정착, 그룹핵심가치교육, 그룹인재양성등 다양한 활동을 종합적으로 수행함에 따라, 그 일환으로 2008년 4월 1일부터는 '동원' 브랜드를 사용하는 회사와 상호 간에 상표사용계약을 체결하여 사용 상의 권리와 의무를 명확히 함과 동시에 브랜드 사용료를 수취하고 있습니다.

나. 사업부문

(1) 수산부문

1) 산업의 특성

최근 연안국들의 어족자원 자국화가 더욱 강화되고, 국제수산기구의 자원보존정책강화 및 규제로 인하여 어로환경은 점차 어려워지고 있습니다. 하지만 원양산업계는 연안국 등과의 적극적인 입어교섭으로 어장을 확보해 나가고 있습니다. 원양산업은 세계 식량사업의 원료를 생산하는데 있어 중추적인 역할을 하는 중요한 산업으로서 어장 확보만 원활히 이루어지면 지속성장이 가능한 산업입니다. 또한 안전한 건강식품인 수산물 소비량은 계속 증가되는 추세에 있어 원양산업의 중요성은 날로 더해가고 있습니다.

국내원양어업기술은 지속적인 발전을 거듭하여 세계 최고 수준에 이르고 있습니다. 최신 선박의 신규투입과 첨단 어군 탐지장비도입, 선단 운영능력의 발전, 위성을 통한 기상/수온/플랑크톤 등에 관한 과학적 정보데이터의 활용 능력 향상은 선박의 조업능력을 향상시켜 생산성을 크게 증대시키고 있습니다. 또한 PS(Purse seiner Special) 및 ST(Super Tuna) 생산용 신조선의 투입 등으로 새로운 부가가치를 창출해 나가고 있습니다.

당사는 ESG 경영강화의 일환으로 지속가능한 조업방식을 활용하여 해양자원을 보전하기 위한 노력을 꾸준히 실천하여 오고 있으며, 2019년10월에는 세계적으로 권위 있는 MSC(Marine Stewardship Council)에서 Fishery 인증을 국내최초로 획득하였습니다. 2020년 7월에는 연승부문에서도 Fishery 인증을 취득하여 선망선과 연승선을 모두 운영하는 조업선사로서는 세계 최초로 두 가지 어업방식에 대해 MSC 인증을 모두 획득한 Full Scale 인증 기업이 되었습니다. 나아가 MSC 인증 범위 외의 조업방식에 있어서도 FIPs(Fishery Improvement Projects, 어업개선프로젝트)를 진행 완료하였으며, 생분해성 집어장치(Bio FAD) 사용, 폐어망 업사이클링 활동 등 해양플라스틱을 줄이기 위한 다양한 노력을 통해 글로벌수산기업으로서의 역할에 최선을 다하고 있습니다.

2) 국내외 시장여건

당사는 작성기준일 현재 참치 선망선 11척, 참치 연승선 12척, 지원선 1척, 트롤선 1척, 운반선 2척 총 27척의 국적선과 합작선망선 1척, 해외 자회사 선망선 8척, 해외 자회사 운반선 3척, 해외 자회사 채낚이선 1척을 포함하여 총 40척을 운영하고 있습니다.

참치선망선은 원양어선 중에서는 가장 성력화된 선박으로서 초대형 어망을 사용하여 통조림용 참치를 어획합니다. 당사 보유 선망선은 어군탐지용 헬기를 탑재하고 있으며, 선내 인터넷 사용 및 인공위성을 통해 육상과 교신할 수 있는 통신장비(MVSAT, Inmarsat), 소나(Sonar: 칼라어군탐지기) 등 첨단 설비를 갖추고 있습니다. 그리고 총 9척의 PS/ST 생산용 선망선과 3척의 PS 생산용 참치 선망선에서 횟감용 참치를 생산함으로써 부가가치 증대에 기여하고 있습니다. 현재 20척의 국내 최대 선망선단을 운영하고 있는 당사는 주 조업지역이 중서부 태평양으로서 연간 약 20만톤 내외의 참치를 어획하고 있습니다. 또한, 인도양 및 대서양으로 조업지역을 다변화 하여 변화하는 조업환경에 적극적으로 대응하고 있습니다.

참치선망선에서 어획된 참치는 국내 및 해외 시장에 판매되어 주로 통조림용으로 가공되고 있으며, 이외에 기타 식품의 원료로도 공급되고 있습니다. PS(Purse seiner Special) 및 ST(Super Tuna)는 통조림용으로 가공되던 참치를 횟감용으로 처리하는 기술을 적용하여 고부가가치 횟감으로 판매되고 있으며, 최근 지속가능어업 인증인MSC(Marine Stewardship Council) 인증을 획득한 참치 공급으로, 점차 상향되어 가는 소비자 기준에 선제적으로 대응하고 있습니다.

참치연승선은 주로 남태평양, 인도양, 대서양 등에서 횟감용 참치를 어획합니다. 낚시(주낙)를 사용하여 눈다랑어, 황다랑어 등의 어종을 타겟으로 어획하고 있으며, 횟감용 참치로서의 품질 등급을 유지하기 위하여 신속한 선상 처리 후 영하 50도 이하로 급속 동결 및 보관합니다. 참치 연승선의 연간 생산량은 척당 약 400톤 수준입니다.

트롤선은 그물을 바닥 밑으로 내려 수평방향으로 끌며 중층어족을 주 타겟으로 삼고, 남빙양에서 크릴을 어획합니다. 청정해역인 남빙양에는 오메가3와 불포화 지방산 및 기타 영양분의 함유량이 높아 인간의 미래 식량자원으로 평가 받고 있는 크릴이 대량으로 서식하고 있습니다. 당사는 주로 낚시와 양어장의 사료용으로 판매를 하고 있으나, 최근에는 크릴의 제품화와 다양한 유통경로 개척을 위한 지속적인 노력을 기울이고 있습니다. 노력의 일환으로 2019년 크릴오일 제품인 '동원 크릴리오'를 출시하였고, 더 나아가, 저변이 넓어진 시장의 니즈에 맞춰 다양한 유통경로를 확보하고자 노력하고 있습니다. 트롤선의 연간 생산량은 약 15,000톤 정도이며, 어획량 증대를 위한 신규어장 개척에 앞장서고 있습니다. 더욱 치열해지고 있는 글로벌 수산자원 확보를 위해 지속적인 노력을 펼쳐 나가고 있습니다.

4) 시장점유율 및 시장의 특성
① 시장점유율

회 사 명	수출실적(천$)	비율(%)
동원산업	175,991	44.01
신라교역	64,838	16.21
사조씨푸드	51,613	12.91
티엔에스산업	29,487	7.37
사조산업	24,075	6.02
홍진실업	22,771	5.69
정일산업	21,690	5.42
동원수산	4,897	1.22
사조오양	4,521	1.13
합 계	399,883	100.00

※ 2023년판, 한국원양어업협회 발간 '원양산업 통계연보 page. 142~143' 참조
※ 수출실적은 2022년 기준으로 기재하였습니다.

② 시장의 특성
참치연승선이 어획하는 횟감용 참치는 주로 일본 및 유럽 수출과 국내에 판매하고 있으며 판매가는 국제시세에 의하며, 대금결제는 현금으로 이루어지고 있습니다. 참치선망선에 의해 어획하는 통조림용 참치의 경우 국내 및 태국, 미국, 중남미, 유럽 등의 거래처에 국제 시세로 현금 판매하고 있습니다. 또한, 트롤 등의 어획물은 주로 일본 및 국내 고정거래처에 안정적으로 판매하고 있으며, 전 세계적인 건강선호 추세에 따라 수산물에 대한 수요는 증가할 것으로 파악하고 있습니다.

(2) 식품가공·유통부문
[일반식품부문]
1) 업계의 현황
① 산업의 특성
식품산업은 산업화, 도시화, 국민 식생활의 서구화를 통해 지속 성장한 분야이며, 경제의 발전에 따른 국민소득의 증대는 생활수준의 향상으로 연결되어 국민들의 식생활 패턴을 변화시키고 있습니다. 식품 안전성과 건강에 대한 관심이 날로 커지고, 차별화된 프리미엄 식재료에 대한 Needs가 증가하며, 단순히 맛으로 소비하는 것이 아닌 하나의 식문화, 라이프 스타일로서의 식품 소비가 늘어남에 따라, 이에 맞게 특별한 가치를 제안하는 제품이 소비자의 선택을 받을 것으로 예상됩니다.

② 산업의 성장성 및 경쟁요소
식품산업은 국민소득의 지속 증대와 경기변동에 따른 영향이 적은 산업의 특성에 따라 안정적 성장세를 보여왔습니다. 최근에는 1인가구 및 맞벌이가구의 증가, 인구 고령화로 인해 간편식 식품 시장이 뚜렷한 성장세를 보이고 있어 향후 식품시장의 성장세를 견인해 갈 것으로 보입니다.
식품산업에서는 무엇보다 브랜드 인지도와 회사의 신뢰도가 큰 영향을 미치며, 나아가 신제품 개발능력과 전국적인 영업망의 확보, 적기에 물건을 생산하고 공급하는 물류능력이 경쟁요소로써 시장 우위를 확보할 수 있는 요인입니다.

③ 관련 법령 또는 정부의 규제 및 지원등
농수산물에 대한 가공은 부가가치세법에 의하여 의제매입세액 공제를 받을 수 있으며, 식품에 대한 품질 및 위생에 대하여는 시민단체의 감시활동 강화와 함께 보건복지부, 식품의약안전청의 지도와 감독이 강화되고 있습니다. 또한, HACCP, ISO등의인증을 독려하고 제조물책임법(P/L)의 제정 및 시행에 따라 국민의 건강과 안전을 보장하기 위한 감독을 강화하고 있습니다.

④ 기타
식품산업은 최근 글로벌 원재료비 급등에 따른 원가 부담과 인플레이션 및 가계 소비 여력 하락에 따른 수요 감소를 극복하여야 하는 과제를 안고 있습니다. 이에 따라 업계는 브랜드 육성과 제품 차별화를 통해 시장점유율을 높이는 전략에 중점을 두고 사업을 전개할 것으로 보입니다.

2) 사업의 현황
동원산업은 부산광역시 감천항 수산물 유통단지에 첨단 위생관리 System을 도입하고, HACCP 및 EU에 등록된 횟감용 참치가공공장을 갖추고 있습니다. 부산공장은 총 규모 2,500평의 가공공장으로서 하루 최대 30톤을 생산하는 입체적 4개 Line으로 구성된 첨단 가공설비와 초저온 냉동창고를 완비하고 고품질의 제품만을 위생적으로 생산하여 국내의 전문점 및 백화점뿐만 아니라 아시아, 미국 및 유럽시장에 수출을 확대해 나가고 있습니다. 최근에는 MSC(Marine Stewardship Council) 인증 참치를 유럽, 미주, 일본으로 수출하며, 지속가능하고 안전한 수산물을 세계에 선보이고 있습니다.
동원F&B는 1969년부터 영위해 온 원양어업을 통한 원재료 조달 노하우를 바탕으로 1982년 국민 식문화 향상을 위한 식품사업에 착수한 이래, 동원 브랜드의 참치캔, 농수산캔, 조리냉동, 먹는샘물, 연제품 등과 양반 브랜드의 조미김, 김치, 죽, HMR 그리고 덴마크, 소와나무 브랜드의 유제품, 리챔 브랜드의 육가공 제품 등 다양한 브랜드를 바탕으로 사업영역을 꾸준히 확장해왔습니다. 또한 소비자의 다양한 욕구에 맞춰 보다 좋은 품질과 서비스를 지속

적으로 제공하기 위해 건강기능식품, 펫푸드, 음료 등을 또 다른 성장의 축으로 키워 나가고 있습니다.
StarKist Co.는 참치업계에서 미국 내 46%가 넘는 독보적인 시장점유율 1위를 차지하고 있으며, 안정적인 사업구조를 유지하고 있습니다. 식품산업에서 소비자들의 건강과 웰빙트렌드에 대한 관심이 높아지고 있고, 안전하고 건강한 원재료를 사용한 제품들에 대한 수요 역시 증가하고 있습니다. 단백질이 풍부하고 오메가-3가 많은 제품인 참치는 이러한 트렌드에 따른 수혜를 계속 받을 것입니다. 또한, 소비자들의 바쁜 일상에 적합한 편의성을 제공하는 제품의 성장이 예상됨에 따라, 당사의 주력제품인 참치 파우치뿐 아니라 최근 출시된 치킨 파우치, 런치 투 고 참치키트, 스마트 보울 등의 간편 편의 제품들도 계속적으로 성장할 것으로 전망됩니다.
또한, 세네갈의 Societe de Conserverie en Africue S.A는 StarKist 인수 Knowhow를 바탕으로 적극적인 개선을 통한 인프라구축 및 영업망 확충을 도모하고 있습니다. 2011년 인수 당시 낮은 생산성과 근로환경이 경영성과 창출에 있어 큰 어려움 이었으나, 생산기술과 품질관리의 수준을 높이기 위하여 동원그룹 및 미국 StarKist 전문가가 파견되어 지속적인 교육과 품질 모니터링을 시행하여, 현재는 미국, 유럽시장에 품질을 인정받고 있습니다.

① 시장점유율

㈜동원F&B (단위: %)

제 품 명	제 24기	제 23기	제 22기	제 21기	자료출처
참 치 캔	81.7	82.5	81.3	80.4	닐슨
캔 햄	19.2	19.0	19.3	20.0	닐슨
냉동 만두	8.5	8.5	9.0	8.2	닐슨
김	23.8	23.2	18.2	17.6	닐슨
냉 장 햄	11.1	10.8	10.3	10.1	닐슨
죽	40.3	42.6	41.8	41.9	닐슨
발 효 유	12.4	12.5	13.2	12.2	닐슨
치 즈	20.3	20.5	20.2	20.5	닐슨

② 시장의 특성
국내 식품산업은 안정적인 수요를 바탕으로 하고 있으나, 시장이 성숙기에 접어들어 성장가능성이 높지 않고, 온라인을 중심으로 하는 유통구조의 재편 및 경쟁심화 등으로 인해 판촉의 요구가 높아지고 있습니다. 또한 최근 글로벌 원가 급등, 급속한 식품 소비 트렌드 변화, 경기 침체, 성장률 둔화 등 많은 어려움에 직면해 있습니다. 또한 소득수준 향상에 따른 소비자들의 식문화 다양화, 식생활 수준의 향상에 따른 프리미엄식품 및 건강지향식품 등에 대한 수요 대응 등 소비자 트렌드에 대응하여야 합니다. 그러나, 당사의 참치캔은 고단백 저칼로리의 건강친화식품으로 식품 트렌드에 부합하며, 독보적인 시장점유율을 바탕으로 기존의 시장구조를 안정적으로 유지하고 있습니다.

③ 신규사업 등의 내용 및 전망
향후 식품사업은1인가구, 맞벌이가구의 증가 및 인구 구조의 변화로 급격한 트렌드 변화가 지속될 것으로 예상됩니다. 또한 디지털 트랜스포메이션, Untact시대로의 전환 등 대외적인 환경의 변화가 지속될 것입니다. 이러한 변화에 선제적으로 대응하여 새로운 미래 먹거리 및

성장 기반을 구축하는 기회로 삼도록 하겠습니다. 높은 제품력을 바탕으로 그릴리, 양반, 보성홍차 등의 브랜드를 육성하는 한편, 기존 브랜드의 가치 제고를 지속할 것입니다. 근린상권, 온라인, 해외 등 성장하는 유통채널을 중심으로 역량을 집중하여 적극 대응하는 동시에 B2B 등으로 사업영역을 확대하겠습니다.

[조미유통부문]
1) 업계의 현황
① 산업의 특성
조미 및 유통사업은 나날이 그 시장이 커져가고 있으며, 국민소득 증대와 여가활동의 증가로 외식문화가 발전함에 따라 지속적으로 성장하고 있는 분야이며, 국민들의 생활수준 향상 및 식생활 변화의 패턴 변화 시기가 짧아짐에 따라 다양한 맛을 추구하는 요구에 맞춰 변화되고 있습니다. 급식사업은 초중고의 급식을 학교직영으로 운영함을 정책적으로 바꾼 바, 그에 따른 판로개척에 급식 산업내 기업들의 경쟁이 치열할 것으로 보입니다.

② 산업의 성장성 및 경쟁요소
향후 조미 및 유통사업은 외식사업의 발전과 보다 가치 있는 제,상품을 요구하는 소비자의 요구에 따라 큰 폭의 성장이 예상되며, 성장전망이 밝은 만큼 대기업의 진출이 잇따르고 있어 경쟁이 더욱 심화될 것으로 보입니다. 이에 업계는 원가절감보다는 제품차별화를 통한 신규 소비자 확보에 중점을 두고 사업을 전개할 것으로 보입니다.

③ 관련 법령 또는 정부의 규제 및 지원등
농수산물에 대한 가공은 부가가치세법에 의하여 의제매입세액 공제를 받을 수 있으며, 식품에 대한 품질 및 위생에 대하여는 시민단체의 감시활동 강화와 함께 보건복지부, 식품의약안전처의 지도와 감독이 강화되고 있습니다. 또한, HACCP, ISO등의인증을 독려하고 제조물책임법(P/L)의 제정 및 시행에 따라 국민의 건강과 안전을 보장하기 위한 감독을 강화하고 있습니다.

2) 사업의 현황
① 영업개황
조미유통부문은 B2B 조미식품 분야에서 입지를 다져왔고 피자치킨프렌차이즈, 패밀리레스토랑, 패스트푸드, 제과제빵회사, 급식전문회사, 종합식품회사 등 다양한 외식업체의 파트너로써 소스, 드레싱, 씨즈닝, 프리믹스, 향료, 엑기스, 즉석간편식 등을 신속하고 정확하게 제공하는 것을 최우선으로 생각하며 신뢰의 파트너십을 구축해 왔습니다.
또한 전국 362여개 업장을 대상으로 일평균 14만식을 제공하는 급식사업은 물론 식당 직거래 유통에 적합한 시스템 개발과 선진구매기법을 바탕으로 식자재 유통사업을 하고 있습니다. 또한 커피, 샌드위치전문점 '샌드프레소'와 프리미엄 샐러드전문점 '크리스피프레시' 등을 전국 22개 매장에서 운영 중입니다.
이제 당사는 조미분야의 전문 기술력과 국내 외식시장에서 그 동안 쌓아온 노하우를발판으로 리테일 경로 확대와 해외시장 진출 등 비즈니스 영역을 넓혀 나가고자 노력을 기울이고 있습니다. 이는 향후에 회사의 이익창출과 동시에 회사의 지속성장에 기여할 것으로 전망하고 있습니다.

② 시장의 특성
조미식품산업은 국민의 소득수준 향상 및 소비자들의 식생활 수준향상으로 갈수록 세분화되어지고 있으며, 전체적인 시장규모는 성숙기로써 조미식품을 제조하는 업체간의 경쟁이 심화되어지고 있습니다. 그러나, 당사의 조미식품사업은 업계 선두로써 기존의 시장구조가

안정적으로 유지되고 있으며, 신규 경로 개척을 확대함으로써 새로운 성장 기회를 지속적으로 확대하고 있습니다.
 급식산업은 안정적인 시장의 특성을 가지고 있으나 정부의 초중고교 급식 직영화 정책으로 다소 침체기를 겪고 있습니다. 기업 및 대학교를 비롯한 급식대상업체 확보를 위해 시장 내 경쟁이 치열한 상황입니다. 식자재 유통산업은 나날이 그 시장이 확대되고 있으며 높은 수준의 품질을 요구하는 소비자들이 늘어남에 따라 가격 경쟁력보다는 제품자체의 질적 만족성이 점차 중요해지고 있습니다.

③ 신규사업 등의 내용 및 전망
 조미식품의 B2B 경로의 노하우를 기반으로, 해외 유명브랜드와 제휴를 통해 B2C경로까지 사업을 확대하여 미래성장 사업으로 육성하고, 차별화된 기술, 공정으로 혁신제품 개발에 투자를 확대하여 시장을 선점하기 위해 노력하고 있습니다.
 향후 급식사업에 있어서는 KIDS및 요양원 경로를 중점적으로 사업을 확장하는 계획을 가지고 있으며, 식자재유통에 있어서도 시장 트렌드를 반영하여 프랜차이즈 및 대형식당 등을 대상으로 시장에서 그 지위를 확보해 나가려 하고 있습니다. 또한 첨단 전산시스템과 정확한 물류체계를 바탕으로 제조, 유통 영역간의 시너지효과를 극대화시킬 계획을 가지고 있습니다. 외식사업과 HMR 온라인판매사업을 신 성장동력으로 지정하여, 향후 매출 확대에 기여할 것이라고 전망하고 있습니다.
 당사는 푸드서비스, 식자재유통, 식품제조까지 다양한 식품관련 사업을 운영하고 있는 B2B 종합식품기업으로, 건강하고 풍요로운 식문화를 창조하는 기업이라는 경영이념을 실천하며 고객만족과 고객성공을 위해 끊임없이 노력하고 있습니다.

[사료부문]
1) 업계의 현황
① 산업의 특성
 사료사업은 가축의 성장에 필요한 영양소를 고르게 공급할 수 있도록 과학적인 설계기술과 자동화된 생산설비를 바탕으로 위생적이고 안전한 사료를 생산하는 분야입니다. 이러한 배합사료 산업은 국민소득증대와 더불어 지난 30여년 동안 지속적으로 성장하여 국내시장 규모는 9조원(생산규모21,493천톤)입니다.
 또한, 배합사료의 원재료는 대부분 해외에서 수입되고 있으며 국제 곡물가격, 환율 등이 배합사료 원가의 주요 변동 요인 입니다.

② 관련 법령 또는 정부의 규제 및 지원등
 배합사료 산업은 사료관리법에 적용을 받고 있으며, 주요 수입원재료는 할당관세에 적용을 받고 있습니다.

③ 기타
 최근 일부 사료회사가 사료공장을 신설중에 있으며, 사료회사의 공격적인 마케팅과 계열화를 통해 수익구조를 변화해가고 있습니다.

2) 사업의 현황
① 영업개황
 국내배합사료 시장은 1990년대 중반까지 급속한 성장세에 있었으나 최근 시장은 완전 경쟁상태에 접어 들었습니다. 사료회사들은 과도한 경쟁을 극복하기 위해 M&A를 통한 대형화 및 계열화 구축, 국외 시장 진출, 제품 품질 향상 등을 위해 노력하고 있습니다. 국내 배합사료 시장의 규모는 2023년 전체 21백만톤의 규모이며 당사는 약 1.8%내외의 시장 점유율을

차지하고 있습니다.
당사는 2017년 4월 동종업계인 두산 생물자원과의 합병을 통하여 기존 중남부지역(논산)을 중심으로 한 사업영역을 수도권 및 전국적 영역으로 확대 가능하게 되었으며양계, 양돈, 낙농, 비육, 오리 등 배합사료를 생산 및 판매하고 있습니다.
2007년 동원팜스(주)로 회사명을 변경 후 매년 질적 성장을 하고 있습니다. 1993년 특수사료시설(Extruder Pellet)을 완공하였고, 2006년 6월에는 국내 사료업계 최초로 ISO 2000 및 HACCP인증을 받았고, 2013년 ERP 전산 구축을 통하여 통합 전산망을 구축 하였습니다.
회사는 전 축종의 사료 판매를 하고 있으며 특히 양돈 및 축우사료 판매에 중점을 두고 있습니다. 사료업체간 경쟁이 심하지만 수익 축종 판매 증대, 전문 인력 보강 및 기술 제휴를 통해서 매출 및 이익증대를 추진하고 있습니다. 또한 기존 사료 판매 중심의 사업에서 계열화 사업 등 미래 신성장 동력을 확보하기 위하여 지속적인 역량 집중 및 투자를 아끼지 않고 있습니다.

② 시장의 특성
사양가의 대형화, 집단화로 고객의 요구가 다양화되고 있으며, 시장 성장은 소폭에 그칠 것으로 보입니다. 사료의 경쟁요인은 품질, 가격, 서비스이며 축종별로는 양계는 가격조건, 양돈・낙농은 가격, 품질 및 서비스 위주로 경쟁하고 있습니다. 최근에는 OEM업체들의 시장진입으로 경쟁이 더욱 심화되고 있습니다. 특히 사양가가 대형화함에 따라 더 나은 서비스와 품질뿐만 아니라 사양가의 재무상태도 경영지도하는 등 모든 분야에서 컨설팅 마케팅으로의 전환이 요구되고 있습니다.

③ 신규사업 등의 내용 및 전망
고품질의 양돈사료 생산 및 판매를 통하여 양돈중심의 사료회사로 거듭나기 위해 노력하고 있으며, 향후에는 축산물 유통과 관련하여 새로운 Business Model 개발에 노력할 것입니다.

[온라인사업부문]
1) 업계의 현황
① 산업의 특성
온라인사업부문은 가격, 품질, 배송 등 끊임없는 고객서비스의 개선을 통해 고객들의 많은 사랑을 받고 있습니다. 특히 코로나 19의 영향으로 인해 꾸준히 상승추세를 보이고 있습니다. 이는 물류산업의 발전과 소비자 행동의 변화에 따른 것으로 합리적이고 편리함을 갖춘 온라인 시장의 지속적인 성장이 예상됩니다.

② 산업의 성장성 및 경쟁요소
스마트폰 및 온라인결제수단의 발달과 비교적 용이한 플랫폼 구축 환경으로 인해 시장 진입 장벽이 낮은 산업입니다. 지속적인 성장을 위해서는 고도화 된 마케팅, 상품기획, 안정적인 배송 운영을 통해 충성 고객을 확보하는 것이 중요합니다. 진입장벽이 낮은만큼 다양한 경쟁자의 진입으로 경쟁이 격화되면서 각종 비용이 증가함에따라 해당 산업의 기업들은 적절한 마진을 유지하면서 고객에게 차별화된 서비스를 제공할 수 있느냐가 중요한 요소로 작용하고 있습니다.

③ 관련 법령 또는 정부의 규제 및 지원등
전자상거래 등에서의 소비자보호에 관한 법률, 공정거래법, 대규모 유통업에서의 거래공정화에 관한 법률, 개인정보 보호법, 정보통신망법 등의 법률에 따라 준법성을 유지하고 있습니다.

2) 사업의 현황
동원디어푸드(주)는 2021년 4월 1일 (주)동원에프앤비로부터 물적분할을 통하여 설립되었습니다. 동원디어푸드(주)는 전자상거래를 기반으로 자사몰(동원몰, 츄츄닷컴)과 외부몰(소셜, 오픈마켓 등)에서 영업 활동을 전개하고 있습니다. 특히, 동원몰은 온라인 종합 식품몰로서 동원 브랜드 제품 뿐만 아니라 다른 여러 식품 브랜드 및 리빙, 가전 등 라이프스타일 전반에 걸친 상품을 판매하여 다양한 고객의 니즈에 대응하고 있습니다. 최근에는 사용자의 편의에 중점을 맞춘 모바일 앱을 리뉴얼 하여, 고객 데이터 기반 맞춤형 서비스 도입 등을 통해 고객 서비스를 강화하고 있으며, 다양한 판촉 및 광고 활동을 통해 동원 브랜드의 온라인 사업에 역량을 쏟고 있습니다.

(3) 포장부문
1) 업계의 현황
포장재 산업은 완성품이 아니라 부분품으로서 식품산업의 성장과 더불어 발전하였으며 최근에는 생활용품, 뷰티용품, 의약품, 산업용품 포장재까지 그 용도가 확대되고 있습니다. 또한, 생산, 유통, 소비에 있어 필수 불가결한 요소로써 포장재의 역할은 날로 증가하고 있습니다.
알루미늄은 열전도성, 가공성, 방습성 등의 특성으로 전기, 전자 및 자동차산업에 식품, 제과, 연초 등의 포장재산업에 이르기까지 광범위하게 사용되는 소재로서 공조기 및 열교환기의 핀재, 통신용 케이블의 피복용, 담배용 은박지, 제과포장재, 제약포장재 등 다방면에서 사용되고 있습니다. 또한, PC, 노트북, 스마트폰, 태블릿 PC, 전기자동차, 산업계 에너지저장장치(ESS)에 이르기까지 2차 전지 시장의 가파른 확장세에 발맞추어 양극박 생산설비 증설을 완료하고, 관련 R&D 개발에도 박차를 가하고 있습니다. 알루미늄박 산업은 기술축적과 대규모의 시설투자를 필요로 하는 장치산업으로 진입장벽이 높은 편이며, 최종소비재가 아닌 중간재로서 소득수준이 향상됨에 따라 그 사용량이 증가되고 있습니다. 특히 2차전지 양극박 소재 수요가 증가 함에 따라 당사를 포함하여 동종업계는 생산설비 증설에 많은 투자를 진행하고 있습니다.
유리병 사업은 초기투자비가 많이 요구되는 장치산업으로 신규업체의 진입장벽이 높은 산업입니다. 유리사업의 원재료인 규사, 소다회는 대부분 수입하여 조달하고 있으며, 석회석 등은 국내에서 조달하여 사용하고 있습니다. 음료CAN의 주 원재료인 Aluminum은 Global업체를 통하여 수입하여 사용하고 있으며, PET의 주 원재료인 Resin은 대부분 국내에서 조달하여 사용하고 있습니다.

2) 영업개황

당사는 종합패키징 및 첨단소재전문기업으로서 연포장재, 알루미늄박, 성형용기, 식품용, 음료용 CAN, E.O.E, 페트병, 유리병 등 대부분의 포장재와 더불어 2차전지용 알루미늄 양극박 및 배터리용 원형캔을 생산하고 있습니다. 이와 더불어 교육 훈련된 전문인력, 첨단 생산 및 검사설비, 고객지원시스템을 통해 축적된 좋은 품질로
미국, 캐나다 등 북미 및 남미, 유럽, 동남아시아, 아프리카 등 세계 전역으로 당사의 포장재가 수출되고 있습니다. 덧붙여 당사는 기업부설연구소를 통해 생활용품에서 의약품 포장에 이르기까지 다양한 포장재 개발에 앞장서고 있으며, 2차전지용 부품소재 및 친환경 소재 등 차세대 포장재 개발에도 박차를 가하고 있습니다.

국내 최초로 식관용 DRD 캔을 개발하였고, E.O.E를 국내 생산하여 수입 대체를 하였을 뿐만 아니라 이를 수출 상품으로 육성 하였습니다. 이러한 수출 노력에 힘입어 2017년에는 무역협회로부터 '수출 1억불의 탑'을 수상한 데 이어, 2022년에는 '수출 2억불의 탑'을 수상한 바 있으며, ISO 9001, ISO 14001, ISO 22000, FSC 인증, 녹색제품 친환경인증, USDA 인증 획득 및 클린 사업장을 통해 식품 안전의 첨병이 되고 있습니다. 또한, 소비재에서 자동차 소재, 그리고 2차전지 시장에 이르기까지 그 사업영역을 확대하여 미래 신성장동력을 준비하고 있으며, 포장사업의 시너지를 창출을 위한 안정적인 수익 확보를 위해 더욱 매진하고 있습니다.

또한, 유리병 산업에 국내 최초 진출하여 최고의 기술력을 바탕으로 유리병 산업을 선도하고 있으며, 사업다각화의 일환으로 PET 사업과 CAN사업까지 그 영역을 넓힘으로써 국내 최대의 종합 포장재 회사로 발돋움하였습니다. 또한, 전량 수입에 의존하던 신개념 금속 포장용기인 알루미늄 Bottle Can을 국내 최초로 국산화하여 명실상부한 글로벌 기업으로 발돋움하고 있습니다.

수지사업은 산업용 특수필름을 제조하는 사업으로서 꾸준히 기업부설연구소를 통한 R&D활동과 이를 통해 개발된 신제품들을 매출로 실현시키고 있습니다. 국내 최초로 LCD 공정용 보호필름에 성공함으로써 산업용 특수필름 시장 진출의 교두보를 마련한바 있으며, 현재까지도 자가점착필름관련 최고의 기술력과 연구능력을 보유하고 있습니다. 이제는 이러한 기술력을 바탕으로 수축필름, 하드코팅필름분야까지 지속적으로 영역을 확대해가고 있습니다.

인쇄사업은 판지 상자와 상업용 인쇄물을 제조하는 사업으로서 1,970여평의 전 공정 자동화 인쇄공장을 통해 고객의 다양한 요구에 신속하게 대응하고 있습니다. 이러한 기술력과 노하우를 바탕으로 국내 유력기업인 동서식품, 농심, 롯데, 오뚜기, 크라운제과 등의 제품 포장용 판지상자 인쇄물을 생산하여 납품하고 있습니다.

덧붙여 당사는'21. 11. 1.를 합병기일로 하여 엠케이씨를 흡수합병한 바 있으며, 이를 통해 2차전지 원형캔 사업에 본격적으로 진출하였습니다. 특히 당사가 주력으로 생산하는 2차전지 부품인 원형CAN의 경우, 생산을 위하여 필요한 금형설계 및 제작, 공구설계 및 제작, 생산공정 설계, 제품 설계, 공정 관리, 품질 관리 및 성능 테스트 등에 필요한 거의 대부분의 기술을 자체적으로 보유하고 있고, 당사는 이러한 기술력을 바탕으로 현재 2차전지 중대형 원형CAN 사업에 진출하기 위하여 최선의 노력을 다하고 있습니다. 향후 2차전지 중대형 원형CAN 시장은 꾸준히 확대가 기대되며, 당사는 2차전지 중대형 원형CAN 시장 진출을 통해 포장재 전문기업을 넘어 첨단소재기업으로 한발짝 도약해 나아갈 예정입니다.

2) 공시대상 사업부문의 구분

사업부문		품목 및 사업군
포장	연포장재	식음료연포장, 의약용품연포장, 생활용품연포장 등
	알루미늄	냉난방기, CAR-FIN, 통신케이블, 변압기, AL-PASTE 등
	CAN	참치CAN, E.O.E, 알루미늄CAN, BTC 등
	유리병	식음료병, 맥주병, 소주병, 주스병 등
	PET	식음료용기, 탄산음료, 과실음료, 이온음료, 커피 용기 등
	인쇄	판지상자, 상업용인쇄 등
	수지	통기성필름, SLN, 산업용 랩, 원터치필름, TFT-LCD보호필름 등
	2차전지	2차전지용 알루미늄 양극박, 원통형 배터리캔,셀파우치

3) 시장점유율
타사의 자료확보 어려움과 객관적으로 검증된 자료의 부재로 시장점유율을 생략함.

4) 시장의 특성
포장사업은 종합식품회사인 계열회사를 판매기반으로하여 경쟁력을 높여왔고 현재 국내의 식품사와 비식품사, 다국적기업의 국내외 지사에 판매망을 꾸준히 늘려가고 있어 안정적인 성장세를 향후에도 이어갈 것으로 보입니다. 원자재가 제조원가에서 차지하는 비중이 높은 포장재 사업의 특성 상 원자재가격의 변동리스크를 판가 조정 및 경비절감과 기술혁신을 통해 적극 대응하고 있습니다.
알루미늄박은 최종 소비재가 아닌 중간재를 생산하는 업종이기 때문에 관련 산업과 경기동향에 영향을 받고 있습니다. 위생용필름 시장은 대규모 설비의 장치 산업으로써 기업 성격상 시장진입이 용이하지 않은 장점이 있는 반면 국제 시장에서는 가격경쟁력을 앞세운 중국 및 동남아국가 제품이 위협 요소로 자리 잡고 있습니다. 상기의 가격경쟁력의 상황을 인지하고 회사는 통기성필름 생산라인을 최소화 하는 반면 시장에서 확보된 기술 경쟁력을 바탕으로 향후 웰빙 사업뿐 아니라 산업용 기능성필름에 역점을 둠으로써 국내 최대의 산업용 특수필름 기업으로 발돋움 할 것입니다. 판지상자는 완제품 생산이 아닌 중간재 성격으로 인하여 거래처의 수요에 적기 대응할 수 있는 기술력 확보 및 가격경쟁력을 갖추기 위한 노력이 요구되는 특성을 가지고 있습니다.
유리병, CAN, PET 시장은 음료 및 주류 제조업체와 밀접한 연관이 있으며 전방산업의 경기에 큰 영향을 받고 있습니다. 전방시장은 최근 3년간 5%이상의 지속적인 성장률을 유지하고 있어 용기시장도 이에 따라 성장할 것으로 보입니다. 특히 맥주시장의 고급화 및 공격적인 마케팅으로 맥주소비가 증가할 것으로 예상되어 유리병 판매가 증가할 것으로 보이며 글로벌 기업으로 거듭나기 위하여 CAN제품에 대하여 해외 수출을 적극 추진하고 있습니다. 또한 생수시장의 급격한 성장으로 인하여 PET 매출이 큰 폭으로 증가하였으며 향후 지속적인 성장이 유지될 것으로 예상됩니다. 그리고 지속적인 원가절감과 기술혁신을 통하여 고객의 니즈를 충족시킬 수 있는 제품력을 갖추고 다양한 신제품을 개발하여 고객의 매출증대에 기여한 바 기존 고객들과
장기거래계약을 지속하고 있어 안정적인 매출을 유지할 것으로 예상됩니다.

5) 신규사업 등의 내용 및 전망
① 2차전지 소재
당사는 40여년의 종합포장재 기술력과 노하우를 바탕으로 2차전지 부품사업을 신성장동력

으로 설정하고 2차전지 소재 사업에 진출하여 알루미늄 양극박, 원형 배터리캔을 생산하여 공급 중에 있으며 이차전지용 셀파우치 제조분야 진출을 통하여 2차전지 소재부품 기업으로서의 포트폴리오를 다각화하기 위해 기업 역량을 집중하고 있습니다.
 먼저 알루미늄 양극박은 전기 자동차의 친환경 배터리인 2차전지 내에서 전자가 이동하는 통로의 역할을 하는 핵심 부품으로, 알루미늄을 20㎛(미크론, 1mm의 1/1000) 이하의 박 형태로 매우 얇게 가공해 만듭니다. 이 과정에서 알루미늄의 두께를 균일하게 유지해야 하기 때문에 최첨단 압연 기술이 필수적이며, 당사는 양극 집전체로서 성능을 최대로 향상시키기 위한 핵심기술인 물성 제어, 두께 제어, 표면처리 및 공정기술 등에서 제품 차별화 경쟁력을 이끌어 내고 있습니다. 현재 양산/판매중인 양극박은 국내 배터리 제조업체를 통해 IT용, PT용, ESS용, xEV용 배터리에 적용되고 있습니다.
 원형 배터리캔은 당사가 보유하고 있는 식/음료캔 고속 제조 기술을 기반으로 하여 캔 금형 설계 기술, 딥 드로잉 성형 기술 등으로 고속생산라인을 구축하고 제품 경쟁력을 확보 중입니다. 기존 18650 원통형 배터리 캔 대비 에너지 용량을 30% 이상 늘린 21700 원통형 배터리 캔을 양산중이며, 향후 전기차 업계에서 게임 체인저 역할을 할 것으로 전망되는 4680 원통형 배터리 캔을 개발하고 있습니다.
 셀파우치는 양극과 음극, 분리막 등의 소재를 돌돌 감은 '젤리롤' 형태의 전극이나소재를 층층이 쌓은 '스태킹' 형태의 전극을 셀 파우치로 감싼 모양의 2차 전지로,내부 공간 효율이 높아 에너지 보관 밀도가 크다는 장점이 있으며 외관이 단단하지 않아 자유롭게 구부리거나 접을 수 있어 전기차를 비롯한 각종 전자제품의 디자인에 따라 알맞은 모양으로 제작할 수 있는 장점이 있습니다.
 이와같이 당사는 자체 생산한 알루미늄 필름으로 셀 파우치까지 일괄 제조 가능한 기업으로, 최고의 품질경쟁력을 통해 2차전지 전문 최첨단 종합 소재기업으로서 도약할 것입니다.

② 아셉틱 사업
동원시스템즈는 유리병, CAN, PET 등 용기사업 노하우와 기술력을 바탕으로 2019년 아셉틱(Aseptic)사업을 신규로 진출하였습니다.
아셉틱 사업은 기존 PET 용기보다 플라스틱 사용이 감소되어 친환경적이며, 제품의 열노화를 최소화하여 내용물의 맛과 향, 영양소 보존이 우수한 장점을 가지고 있습니다. 동원시스템즈는 스마트 공장를 고려한 설계와 최신설비를 도입하여, 제품개발부터 음료생산, 용기포장까지 한 번에 제공할 수 있는 종합솔루션 사업으로 구축하였으며, 청정지역인 강원도 횡성에서 2019년 1호기를 시작으로 2021년 2호기를 추가 증설하며 지속적으로 성장하였습니다. 2024년 3호기 생산라인과 자동화 창고를 증설하여 생산 증대는 물론이고, 정확하고 안전한 제품 관리를 실현하여 종합 포장재 사업의 역량을 총동원한 최고의 경쟁력을 갖춘 사업으로 발전시킬 예정입니다

(4) 물류부문
1) 산업의 특성
 동원산업㈜의 물류사업은 냉장보관사업과 3자 물류사업 등을 영위하고 있습니다. 냉동냉장 물류산업은 식품의 신선도와 품질을 유지하기 위하여 그에 적합한 온도로 관리하면서 행하여지는 생산에서 소비에 이르기까지의 일련의 단계 및 운영을 말합니다. 일명 콜드체인 시장은 소득의 증가, 소비행태 및 식품수요의 변화 등으로 급성장을 하고 있으며, 편리함의 추구 및 1인 가구 및 노령인구 증가 등으로 인한 온라인 상거래와 신속배송에 대한 욕구 증가로 큰 성장이 예상됩니다. 또한 콜드체인의 범위도 신선식품뿐만 아니라, 의약품, 화훼류, 화학 및 전자제품에 이르기까지 점점 확대되어가고 있습니다.
 3자 물류사업은 당사의 위탁사로부터 위탁 받아 물류대행을 수행하고 있으며, 보관, 배송, 하역업무로 구성되어 있습니다. 물류사업은 매년 성장을 지속하고 있고, 글로벌 기업을 포함

해 각 물류분야에서 다양하게 기술혁신이 이루어지고 있습니다.
항만하역사업은 육상운송과 해상운송을 연결하는 역할을 하며 항만을 통해 수출입 되는 모든 화물에 대한 서비스사업으로, 주로 항만 내에서 수출입 화물의 선박에 양하, 적하 또는 운송, 보관 등 유통과정을 담당하는 사업입니다. 해상을 통한 글로벌 교역역량의 증가와 국제경제의 글로벌화 추세에 따라 하역사업은 국제무역의 중요기반산업으로 발전하고 있습니다.

2) 영업의 개황
냉장보관사업은 국내 냉동수산물의 허브인 감천항 부두에 위치한 감천냉장센터, 수도권에 인접한 이천냉장센터와 성남냉장센터를 운영, 국내 저온물류 최적의 입지에 위치하여 전국 저온물류망을 구축하고 있습니다.
주요 보관품목은 냉동 수산물 및 농, 축산물, 가공식품 보관업을 영위하고 있으며, 40년 이상의 운영 노하우 및 전문 인력보유, 국내 최고 수준의 장비를 보유하여, 저온물류의 선도기업으로 자리매김하고 있습니다. 3개센터 보관능력은 10만톤 규모로서 연간 60만톤 이상의 물동량을 처리하며, 국내 최대 초저온(-60℃) 횟감용 참치 보관능력과 자동화 창고 등을 보유하고 있습니다.
국내는 물론 글로벌화된 저온보관 사업의 경쟁에서 지속적인 성장을 위해 설비 및 인프라에 지속적인 투자를 진행하고 있으며, 당사 저온보관센터 및 계열사 저온보관센터와의 연계영업 및 협업을 진행하여, 저온물류 보관사업의 시너지 창출 및 영업망확대를 위해 노력하고 있습니다.
물류부문 주요 자회사로는 창고보관업을 영하는 BIDC, 저온물류사업의 동원로엑스냉장㈜, 항만하역, 화물운송, 창고보관, 국제물류 등 종합물류사업을 영위하는 동원로엑스㈜, 컨테이너 화물 하역 및 운송을 하는 동원부산컨테이너터미널㈜, 동원글로벌터미널부산㈜ 등이 있습니다. 물류부문은 꾸준한 비용 개선작업을 통한 지속적인 원가절감으로 사업효율 및 수익성 확보를 위해 노력하고 있습니다.

(5) 기타부문
[동원건설산업㈜]
1) 업계의 현황
건설산업은 토지와 자본, 노동 등 제반 생산요소를 투입하여, 시설물을 생산하는 산업으로 기본적인 주거환경에서부터 국가 기간산업인 도로, 철도, 항만 등의 건립까지 폭 넓은 영역을 가진 산업분류 기준으로 3차 산업에 해당합니다. 건설산업기본법상 건설업은 토목, 건축, 산업설비, 조경, 환경시설 등 시설물의 유치, 유지보수, 해체 등의 전통적인 정의에서 점차 시설물의 전 생애주기에 걸친 모든 활동까지 포괄하는 광의적인 영역으로 확대되고 있습니다.
국내 경제의 저성장 국면 진입에 따라 건설산업의 성장성도 과거의 급속한 성장에서 성숙단계로 진입하고 있습니다. 코로나 및 레고랜드 사태 이후 건설산업은 국내외 경기침체로 인한 주택경기 침체로 인하여 민간건설부문이 크게 위축되었습니다. 정부는 공공부문에서 공공기관 신축, 도로와 항만, 공항, 철도지하화 사업 등 SOC사업으로 국가 기간망을 확충하고 있으며, 재개발 및 재건축 규제 완화로 건설경기의 활성화를 위하여 노력하고 있지만 최근 급격이 인상된 공사비와 고금리 기조속에 과거와 같은 급격한 성장을 당분간 예상하기 힘든 상황입니다.
건설업은 경제적 파급효과가 크기 때문에 정부의 경기조절수단으로 사용되는 산업으로 경기부양책의 일환으로 공공부분의 발주가 늘어날 것으로 전망되고 있으나, 민간부분의 건설이 활성화 되지 않는 이상 공공부분의 역할에는 한계가 있을 것으로 예상됩니다. 고물가 고금리 상황에서 사업성 악화로 민간 부분의 신규 발주물량이 줄어들었으나, 공급물량 감소에 따른 시장의 수요 증가를 고려하였을 때, 공사비 상승 폭이 안정화 되고 금리가 인하되는 시점에 민간부분의 신규 발주물량은 다시 증가할 것으로 예상하고 있습니다.

수주물량 감소에 따른 수주 양극화 현상으로 시공기술력, 건설관리능력 외 브랜드 파워가 경쟁의 핵심요소로 작용하게 되었으며, 수요의 고급화와 수요자 우위의 시장으로 가격, 품질, 고객서비스 등 소비자 만족이 더욱 중요해 졌습니다. 또한 수 많은 건설업체의 부실화로 재무적 안정성 등 신인도가 근본적 경쟁요소로 더욱 더 중요해 지고 있는 상황입니다.

2) 회사의 현황
① 영업개황 및 사업부문의 구분
가장 좋은(BEST) 보금자리(NEST)를 짓겠다는 의지를 담은 'BENEST' 브랜드로 주거 목적의 단순한 집이 아닌 사람의 격과 취향 그리고 스타일까지 담은 공간을 창조하여 타운하우스, 아파트, 주상복합, 오피스텔, 호텔을 고객에게 공급을 하고 있으며, 도로, 철도 등 사회간접자본 시설공사에도 적극적으로 참여하고 있으며, LH와 조달청으로부터 수 차례 우수시공업체로 선정되어 시공관리능력이 검증되었습니다.
또한, BTL, BTO 등 민간투자사업에도 적극적으로 참여하여 우수한 경쟁력을 업계에 보여주고 있으며, 더 나아가 건축물의 시설관리 및 자산의 통합관리 서비스를 제공함으로써 종합적인 건설 서비스를 제공하고 있습니다.

② 공시대상 사업부문의 구분

부문	품목
건설	아파트, 지식산업센터, 물류센터 및 인프라 사업(도로, 철도)
PM	부동산 관리 및 임대, 용역 등

③ 시장의 특성
최근 부동산 거래 활성화를 위한 정부의 강력한 대책에도 불구하고 고금리 기조 속에 분양시장을 포함한 건설경기 침체가 전년을 이어 계속 지속되고 있으며, 앞으로도 계속 될 것으로 업계에서 예상됩니다. 이에 따라, 민간부문과 공공부문을 가리지 않고 시장 경쟁이 더욱 치열해 질 것으로 보이고, BTL과 BTO과 같은 민자사업의 경쟁 또한 심화되고 있는 상황입니다. 반면 기존 건축물에 대한 시설관리와 리모델링 시장은 점차적으로 확대되어 가고 있는 추세입니다.

④ 신규사업 등의 내용 및 전망
기존 건설시장에서의 경쟁 심화 및 수익성의 저하 등으로 지속적 성장동력 창출을 위해서 기술력 확보 및 신규사업의 발굴에 많은 관심과 노력을 기울이고 있으며, 사업영역을 확장하고 있습니다. 기술력경쟁력 향상을 위한 스마트 건설기술 적용에 힘쓰는 한편, 신축공사 위주에서 리모델링, 시설물 관리 및 운영, 신재생에너지 분야까지 사업분야를 확대하여 수익의 다각화를 시도하고 있습니다.

[동원기술투자㈜]
1) 업계의 현황
여신전문금융업은 신용카드업, 시설대여업, 할부금융업 및 신기술사업금융업을 말하며, 신용카드업을 제외한 기타 업종에 대한 진출입이 종래의 인가제에서 등록제로 전환되어 대주주 및 자본금 요건만 구비하면 진출입이 자유로운 상태입니다. 여신전문금융업법 제41조에 의하여 설립되는 신기술사업금융업자의 납입자본금은 최소 100억원 이상으로 금융위원회에 등록하는 금융기관이며, 금융감독원의 감독을 받는 제도권 금융기관입니다.
신기술사업금융업자의 업무로는, 신기술사업자에 대한 투자, 융자, 경영 및 기술지도, 신기

술사업투자조합의 설립, 및 신기술사업투자조합 자금의 관리, 운용을 종합적으로 행하고 있습니다.

2) 회사의 현황
① 영업 개황
동원기술투자㈜는 「독점규제 및 공정거래에 관한 법률」에 의해 새롭게 허가된 일반지주회사의 신기술사업금융업에 진출을 위해 2022년 2월 14일 설립, 2022년 3월 31일 여신전문금융업법상 신기술사업금융업으로 등록되었습니다.
모회사인 동원산업의 100% 자회사로서, 100억원의 자본금으로 설립되었으나, 할증 발행을 통하여 운용자금으로 300억원을 마련하였으며 향후 투자 회사의 실적이나 투자 규모에 따라 모회사로부터 자본금을 추가적으로 조달할 계획도 갖고 있습니다.
당사는 전략적투자, M&A투자, JV 투자 등 다양한 형태의 투자를 통해 동원그룹의 밸류체인 확장, 시너지 창출, 신사업진출을 지원하고 있으며 경쟁력을 갖춘 중소·중견, 벤처·신기술 기업에 대한 신속한 투자의사결정 시스템을 운영하고 있습니다. 이를 바탕으로 향후 신기술사업자에 대한 투자 등을 비롯하여 동원그룹 네트워크를 활용한 사업, 기술 및 다양한 경영지원에 집중하고자 합니다.

2. 주요 제품 및 서비스

■ 동원산업(주)

가. 주요 제품 등의 현황

(단위 : 백만원)

사업부문	매출유형	품 목	구체적용도	주요 상표등	매출액	비율
수산사업부문	어획물	참치원어 외	참치캔용 외	-	403,029	4.50%
식품가공유통부문	제/상품	참치통조림 외	식용	동원참치 외	5,858,637	65.47%
물류사업부문	보관/배송	보관/배송	3PL 외	-	1,150,510	12.86%
포장사업부문	제/상품	연포장재 외	참치캔용 외	동원참치 외	1,030,824	11.52%
기타사업부문	기타	건설 외	주택 외	-	505,571	5.65%
합 계			-	-	8,948,571	100.00%

나. 주요 제품 등의 가격변동추이

(단위 : 원)

품 목		제 55기	제 54기	제 53기
원어(K/G)	내수	2,355	2,140	1,604
	수출	2,141	2,098	1,699

(1) 산출기준
참치선망선단(참치캔 제조용 원어)의 2023년 1-12월 당사의 평균판매가격을 적용하였습니다.

(2) 주요 가격변동원인
생산과 소비량에 따라 판매가격의 변동이 있으며, 수출의 경우에는 환율변동에 따라 가격이 변동됩니다.

■ (주)동원에프앤비

가. 주요 제품 등의 현황

(단위 : 백만원,%)

부 문	구 분	매출유형	품 목	구체적용도	주요상표등	매출액(비율)
일반식품	국내영업	제/상품	참치통조림외	식용	동원참치외	1,691,748(38.8%)
	해외영업	제/상품	참치통조림외	식용	동원참치외	107,985(2.5%)
	기타매출	기타	용역수입외	서비스	-	18,576(0.4%)
조미유통	국내영업	제/상품	소스류 및 유통사업 외	식용	비세프외	2,022,754(46.4%)
	해외영업	제/상품	소스류외	식용	비세프외	8,579(0.2%)
	기타매출	기타	임대수입외	서비스	-	5,202(0.1%)
사료	국내영업	제/상품	양돈사료외	동물사료	동원육성돈외	255,500(5.9%)
	기타매출	기타	임대수입외	서비스	-	17(0%)
온라인사업	국내영업	제/상품	참치통조림외	식용	동원참치외	249,242(5.7%)
	기타매출	기타	용역수입외	서비스	-	1,242(0%)
기타	국내영업	기타	용역수익외	서비스	-	0(0%)
합 계						4,360,844(100%)

나. 주요 제품 등의 가격변동추이

품 목	단위	제 24기	제 23기	제 22기
통조림	원/CAN	2,367	2,149	1,951
시유(우유 900ml)	원/EA	1,511	1,425	1,416
소스	원/KG	4,587	4,339	4,255
양돈사료	원/KG	706	671	521

(1) 산출기준
- 주요 제품 평균매출단가 적용

(2) 주요 가격변동원인
- 경로별, 단량별 매출액 구성비에 따라 변경됨

■ 동원시스템즈(주)

가. 주요 제품 등의 현황

(단위 : 백만원, %)

사업부문	매출유형	품 목	구체적용도	매 출 액	비율
포장	제품	연포장재,유리병, PET, 제관(CAN),압연 등	참치캔, 식품, 생활용품 등	1,126,755	88.26%
	상품	연포장재,유리병, PET, 제관(CAN),압연 등	참치캔, 식품, 생활용품 등	158,623	12.42%
기타(용역수익 외)				36,115	2.83%
연결조정				(44,842)	(3.51%)
합 계				1,276,651	100.00%

※ 각 금액은 내부거래 제거 전 금액이며, 연결조정 항목을 통해 내부거래 제거해주었습니다.

나. 주요 제품 등의 가격변동추이

(단위 : 원)

품 목	제 44 기	제 43 기	제 42 기
TCO 12g	365,091/ROL	354,346/ROL	324,393/ROL
401 공관	97.41/EA	93.56/EA	85.11/EA
AL-FOIL	5,385/KG	5,992/KG	5,091/KG
BOX POUCH	1,198.40/EA	1,129.82/EA	991.56/EA

※ 주요제품은 판매되는 제품중 가장 표준 규격 또는 가장 많이 판매되는 규격의 제품을 선정했습니다.

(1) 산출기준
① 연포장 부문
판매제품의 SYSTEM 구성에 따라 판매가격이 달라지므로 대표 UNIT을 선정하여 단순평균방법으로 가격을 산출하였습니다.
② 알미늄 부문
AL-FOIL 중 주요제품을 선정하여 단가를 단순평균에 의한 방법으로 KG당 평균 가격을 산출하였으며, 기타는 각기 제품의 특성상 주문생산으로서 이에 상응해서 판매가격이 결정되며 다품종 소량생산으로 가격산출이 불가능합니다.

(2) 주요 가격변동원인
① 상승요인 : 고품질 고기능의 첨단기술을 응용한 성능개선으로 가격상승
② 하락요인 : 시장의 경쟁심화, 설계변경으로 인한 원가절감, 생산성 향상, 수입제품의 국산화 등으로 가격하락

■ STARKIST Co.

가. 주요 제품 등의 현황

(단위 : USD)

품목	매출액	비율
통조림	446,346,446	53.67%
파우치	362,952,356	43.64%
기타 (치킨등)	22,375,314	2.69%
합계	831,674,117	100.00%

나. 주요 제품 등의 가격 변동 추이

(단위 : USD, Physical case)

제품명	2023년	2022년	2021년
6730, 48/5OZ SK CHUNK LT TUNA WATER	49.92	49.92	46.56

※ 주요제품은 판매되는 제품 중 가장 많이 판매되는 규격의 제품을 선정했습니다.

■ 동원로엑스(주)

(단위 : 백만원)

사업부문	매출유형	품 목	구체적용도	주요 상표등	매출액(비율)
물류사업부문	운송/하역/보관 및 임대/생산물류/유통물류/국제 등	보관/배송 등	3PL 등	-	1,040,935(100.00%)

■ (주)동원홈푸드

가. 주요 제품 등의 현황

(단위 : 백만원)

사업부문	매출유형	주요 상표등	매출액(비율)
식재조미부문	조미,소스류	비셰프 외	1,227,111(54.87%)
FS외식부문	단체급식, 외식 프랜차이즈	-	197,914(8.85%)
축육부문	축산물 유통	-	811,440(36.28%)
합 계		-	2,236,465(100.00%)

나. 주요 제품 등의 가격변동추이

(단위 : 원)

품 목		제 27기	제 26기	제 25기
소스(원/KG)	내수	4,587	4,339	4,255

(1) 산출기준
주요 제품 평균매출단가를 적용하였습니다.

(2) 주요 가격변동원인
경로별, 단량별 매출액 구성비에 따라 판매가격의 변동됩니다.

3. 원재료 및 생산설비

■ 동원산업(주)

가. 주요 원재료 등의 현황

(단위 : 백만원)

사업부문	매입유형	품 목	구체적용도	매입액	비 고
수산사업	저장품	유 류	선박연료	70,563	BNK 외
		어 구	낚시도구	9,191	케이티아이 외
		이 료	미 끼	2,773	누리산업 외
		소모품	선박소모품	37,537	(주)혜인 외
소 계			-	120,065	-
유통사업	원재료 상품	횟감용참치	참치횟감	182,223	TOYO REIZO CO., LTD. 외
		연어	연어	135,395	EMPRESAS AQUACHILE S.A. 외
소 계			-	317,617	-
합 계			-	437,682	-

나. 주요 원재료 등의 가격변동추이

(단위 :원)

품 목	제 55기	제 54기	제 53기
참 치 원 어 (K G)	14,658	13,606	10,171
B A I T (C/S)	26,805	27,485	22,438
유 류 (K L)	1,068,240	1,163,837	648,230

(1) 산출기준
참치원어의 경우 시가를 적용하였으며, BAIT 및 유류의 경우 2023년 1-12월 원재료 평균 매입가격을 적용하였습니다. (별도 재무제표기준)

(2) 주요 가격변동원인
참치원어의 경우 어가변동 등에 의해 매입단가가 전기 대비 상승하였습니다. BAIT의 경우 종류(무로아지,고등어,오징어 등)에 따라 공급량 등에 의한 가격 변동요인이 있으며, 유류의 경우 원유가격 변동에 따라 매입단가가 감소되었습니다.

다. 생산설비의 현황
(1) 생산실적

(단위 : 천원)

사업부문	생산품목	사업소	제 55기 연간	제 54기 연간	제 53기 연간
일반식품	참 치 외	부산공장	60,566,323	65,766,517	57,124,631
	연 어 외		12,105,210	9,459,811	6,525,167
	합계		72,671,532	75,226,328	63,649,797

(2) 생산설비의 현황

(단위 : 천원)

구 분	토지	건물	구축물	기계장치	선박	차량운반구	물류설비	비품	기타유형자산	건설중인자산	합계
취득원가:											
기초금액	726,708,316	823,009,331	162,776,138	1,421,762,104	428,510,314	29,208,583	13,372,933	275,616,416	28,555,670	177,312,392	4,086,832,197
사업결합	1,121,655	973,590	-	601,618	-	300,294	-	95,018	-	-	3,092,175
취득금액	49,852,303	65,872,815	12,229,880	77,466,638	21,420,050	4,478,655	512,674	27,823,181	294,175	316,852,881	576,803,252
처분(폐기)금액	(77,652)	(266,878)	(575,691)	(23,597,398)	(8,250,507)	(2,443,751)	-	(14,691,458)	(1,066,516)	(551,232)	(51,521,083)
기타증감액(*)	(27,621,756)	32,137,515	9,787,624	35,125,094	1,084,992	26,339	1,033,454	1,724,837	1,719,836	(106,051,803)	(51,033,868)
기말금액	749,982,866	921,726,373	184,217,951	1,511,358,056	442,764,849	31,570,120	14,919,061	290,567,994	29,503,165	387,562,238	4,564,172,673
감가상각누계액, 손상차손누계액 및 정부보조금:											
기초금액	(5,812,903)	(273,774,299)	(77,853,863)	(925,427,618)	(332,419,440)	(24,143,130)	(8,558,933)	(204,015,658)	(21,082,720)	(4,895,471)	(1,877,984,035)
사업결합	-	(304,247)	-	(491,116)	-	(190,635)	-	(76,814)	-	-	(1,062,812)
처분(폐기)금액	-	97,734	547,415	22,925,124	8,250,493	2,418,776	-	13,108,682	994,240	-	48,342,464
감가상각비	-	(20,567,951)	(7,936,050)	(113,682,924)	(42,257,219)	(2,170,748)	(996,525)	(27,674,279)	(1,885,285)	-	(217,170,981)
기타증감액(*)	(445,919)	(5,963,283)	949,817	8,892,177	1,119,868	13,799	-	(307,801)	(341,858)	(8,034,598)	(4,117,798)
기말금액	(6,258,822)	(300,512,046)	(84,292,681)	(1,007,784,357)	(365,306,298)	(24,071,938)	(9,555,458)	(218,965,870)	(22,315,623)	(12,930,069)	(2,051,993,162)
장부금액:											
기초금액	720,895,413	549,235,032	84,922,275	496,334,486	96,090,874	5,065,453	4,814,000	71,600,758	7,472,950	172,416,921	2,208,848,162
기말금액	743,724,044	621,214,327	99,925,270	503,573,699	77,458,551	7,498,182	5,363,603	71,602,124	7,187,542	374,632,169	2,512,179,511

(*) 기타증감액에는 해외소재 종속기업의 외화환산으로 인한 변동, 무형자산・투자부동산으로 대체된 금액 및 유형자산의 손상 등이 포함되어 있습니다.

■ (주)동원에프앤비

가. 주요 원재료 등의 현황

(1) 부문별 매입액

(단위 : 천원, %)

부 문	매입유형	품 목	구체적용도	매입액(비율)	비고
일반식품	상품	통조림	도소매 판매	121,111,154(4%)	-
		냉동	도소매 판매	37,870,714(1.3%)	-
		냉장	도소매 판매	14,209,307(0.5%)	-
		기타	도소매 판매	145,348,420(4.9%)	-
		소계		318,539,595(10.6%)	-
	원부재료 저장품	수산물	통조림원료	219,192,975(7.3%)	-
		육가공	육가공/냉동원료	115,598,907(3.9%)	-
		HMR 제품 외	HMR 제품 원료외	55,818,044(1.9%)	-
		원초 외	조미김원료	48,243,761(1.6%)	-
		생수저장품 외	생수부자재외	21,427,287(0.7%)	-
		슬라이스 황도 외	임가공캔류	46,458,133(1.6%)	-
		인삼 외	홍삼제품원료	2,239,463(0.1%)	-
		원유	유제품원료	73,840,759(2.5%)	-
		발효유	유제품원료	159,462,679(5.3%)	-
		치즈	치즈원료	96,432,793(3.2%)	-
		소계		838,714,800(28%)	-
	외주가공비			28,517,949(1%)	-
소계				1,185,772,344(39.6%)	-
조미식품 및 유통	상품	기타	도소매 판매	1,007,124,095(33.6%)	-
	원부재료 저장품	국내원재료	조미가공 및 유통	378,320,717(12.6%)	-
		수입원재료	조미가공 및 유통	21,366,278(0.7%)	-
		부자재	조미가공 및 유통	17,036,314(0.6%)	-
		소계		416,723,309(13.9%)	-
소계				1,423,847,404(47.5%)	-
사 료	상품	비육사료외	도소매 판매	11,365,100(0.4%)	-
		생돈	도소매 판매	(0%)	-
		소계		11,365,100(0.4%)	-
	원부재료 저장품	국내원재료	배합사료제조	183,220,754(6.1%)	-
		저장품	배합사료제조	621,555(0%)	-
		소계		183,842,310(6.1%)	-

소계				195,207,410(6.5%)	-
온라인사업	상품	기타	도소매 판매	182,582,396(6.1%)	-
		소계		182,582,396(6.1%)	
	원부재료 저장품	기타	HMR 제품 원료외	7,681,298(0.3%)	
		소계		7,681,298(0.3%)	
소계				190,263,693(6.4%)	-
합계				2,995,090,852(100%)	-

나. 주요 원재료 등의 가격변동추이

(단위 :원/KG)

품 목	제 24기 연간	제 23기 연간	제 22기 연간
수산물	2,770	2,792	2,120
소스 등의 원재료	2,645	2,512	2,422
옥수수 등의 원재료	329	482	363

다. 생산능력 및 생산능력의 산출근거

(1) 생산능력

(단위 :천원)

사업부문	품 목	사업소	제 24기 연간	제 23기 연간	제 22기 연간
일반식품	통조림 등	창원공장	230,831,021	201,042,410	195,381,603
	연제품 등	성남공장	48,705,967	45,762,564	44,272,798
	HMR 등	광주공장	101,473,206	100,781,558	86,648,419
	육가공 등	진천공장	168,785,615	145,168,615	135,598,690
	샘물	연천공장	18,560,610	19,568,244	19,897,351
	샘물	중부공장	10,800,511	10,784,661	10,585,563
	샘물	완주공장	10,954,542	23,010,702	9,037,375
	냉동식품	아산공장	66,988,193	62,592,676	49,748,742
	김	청주공장	66,634,364	56,324,930	53,963,932
	인삼	천안공장	5,470,673	5,824,447	6,937,990
	유제품	수원공장	128,037,854	173,728,448	190,736,037
	유제품	정읍공장	163,139,126	134,425,481	112,209,515
	유제품	강진공장	117,025,326	119,918,947	100,780,065
	황도 등	임가공	27,744,499	30,302,667	20,395,172
소 계			1,165,151,507	1,129,236,350	1,036,193,252
조미유통	수산물	성남공장	7,497,224	6,335,335	5,875,436
	조미식품	아산공장	138,135,160	131,965,009	109,018,527
	조미식품	가산공장	-	-	19,052,438

	조미식품	충주공장	49,254,025	45,316,277	38,049,423
	조미식품	경기공장	51,504,142	67,561,057	8,278,017
소 계			246,390,550	251,177,678	180,273,841
사 료	배합사료	논산공장	205,829,237	113,207,788	82,458,271
		부천공장	33,770,358	85,357,649	99,160,486
소 계			239,599,595	198,565,437	181,618,757
합 계			1,651,141,652	1,578,979,465	1,398,085,850

(2) 생산능력의 산출근거

① 산출기준 : 가동시간기준

-일반식품(유제품제외)/유통/조미식품부문 : 일(8시간), 월(22일)기준

-일반식품(유제품) : 일(16시간), 월(30일)기준

-사료부문 : 일(20시간), 월(22일)기준

② 산출방법

(단위 :천원)

부 문	사 업 소	일	월	연간
일반식품	창원공장	874,360	19,235,918	230,831,021
	성남공장	184,492	4,058,831	48,705,967
	광주공장	384,368	8,456,101	101,473,206
	진천공장	639,339	14,065,468	168,785,615
	연천공장	70,305	1,546,718	18,560,610
	중부공장	40,911	900,043	10,800,511
	완주공장	41,494	912,878	10,954,542
	아산공장	253,743	5,582,349	66,988,193
	청주공장	252,403	5,552,864	66,634,364
	천안공장	20,722	455,889	5,470,673
	수원공장	355,661	10,669,821	128,037,854
	정읍공장	453,164	13,594,927	163,139,126
	강진공장	325,070	9,752,110	117,025,326
	임가공	105,093	2,312,042	27,744,499
조미유통	성남공장	28,399	624,769	7,497,224
	아산공장	523,239	11,511,263	138,135,160
	충주공장	186,568	4,104,502	49,254,025
	경기공장	195,091	4,292,012	51,504,142
사료	논산공장	779,656	17,152,436	205,829,237
	부천공장	219,288	4,824,337	57,892,042

③ 평균가동시간

부 문	1일 평균가동시간	월 평균가동일수	연간가동일수	평균가동시간
일반식품(창원 외 9공장)	8	22	264	2,112
일반식품(수원 외 2공장)	16	22	264	4,224
조미유통	8	22	264	2,112
사료(논산공장)	20	22	264	5,280
사료(부천공장)	20	22	264	3,080

라. 생산실적 및 가동률

(1) 생산실적

(단위 :천원)

사업부문	품 목	사업소	제 24기 연간	제 23기 연간	제 22기 연간
일반식품	통조림 등	창원공장	257,751,931	261,855,618	215,098,012

	연제품 등	성남공장	44,222,443	43,798,234	40,835,420
	HMR 등	광주공장	75,409,607	85,581,454	77,183,496
	육가공 등	진천공장	137,157,468	149,531,583	119,667,810
	샘물	연천공장	17,189,020	16,761,233	17,311,983
	샘물	중부공장	9,995,207	10,073,237	9,737,565
	샘물	완주공장	9,617,412	7,847,384	7,864,602
	냉동식품	아산공장	53,689,084	51,747,862	46,099,944
	김	청주공장	64,157,782	61,423,863	53,932,942
	인삼	천안공장	4,307,173	4,465,383	3,581,366
	우유류	수원공장	108,776,399	125,570,104	159,345,698
	우유류	정읍공장	174,108,931	141,328,716	116,223,241
	치즈류	강진공장	109,846,799	106,444,282	92,395,719
	황도 등	임가공	24,832,429	27,744,500	30,302,667
소 계			1,091,061,685	1,094,173,453	989,580,467
조미유통	수산물	성남공장	7,183,893	6,119,925	5,630,678
	조미식품	아산공장	132,171,339	124,492,373	112,087,908
	조미식품	가산공장	-	-	16,776,362
	조미식품	충주공장	49,731,052	41,930,116	30,072,486
	조미식품	경기공장	62,273,243	56,197,368	8,278,017
소 계			251,359,527	228,739,782	167,214,773
사 료	배합사료	논산공장	170,126,657	107,323,118	82,855,250
		부천공장	33,018,279	72,127,368	64,659,528
소 계			203,144,935	179,450,486	147,514,778
합 계			1,545,566,147	1,502,363,721	1,304,310,018

(2) 당해 사업연도의 가동률

(단위 : 시간,%)

부 문	가동가능시간	실제가동시간	평균가동률
일반식품(유제품제외)	2,112	1,951	92.36
일반식품(유제품)	4,224	4,064	96.21
조미유통	2,112	2,050	97.07
사료(논산공장)	5,280	4,364	82.65
사료(부천공장)	3,080	3,011	97.77

마. 생산설비의 현황 등(연결기준)

(단위: 천원)

구 분	토지	건물	구축물	기계장치	차량운반구	비품	건설중인자산	합계
취득원가:								
기초금액	300,968,224	205,300,355	93,444,077	444,307,972	4,787,003	163,076,493	32,575,156	1,244,459,280
취득금액	18,211,500	51,930,027	7,204,705	26,770,848	717,889	18,597,909	18,715,871	142,148,749
처분 및 폐기	(77,652)	(151,435)	(4,673)	(7,865,401)	(320,454)	(11,875,210)	(67,432)	(20,362,258)
유형자산-투자부동산대체	916,018	1,845,922	792,315	2,518,274	-	-	(4,466,356)	1,606,173
매각예정비유동자산으로 대체	(41,943,086)	(1,344,378)	(2,976,248)	(7,174,303)	-	(273,623)	-	(53,711,638)
기타증감액(*1)	1,539,251	8,901,030	6,972,684	5,509,028	(168)	418,978	(23,571,122)	(230,319)
기말금액	279,614,256	266,481,521	105,432,860	464,066,418	5,184,270	169,944,547	22,766,177	1,313,829,808
감가상각누계액, 손상차손누계액 및 정부보조금:								
기초금액	-	(87,896,245)	(47,159,636)	(284,243,653)	(3,714,515)	(125,972,123)	-	(548,986,172)
처분 및 폐기	-	58,626	1,869	7,854,152	295,575	10,457,872	-	18,668,094
감가상각비(*2)	-	(5,772,265)	(4,565,719)	(36,051,103)	(575,919)	(15,991,565)	-	(62,956,571)
유형자산-투자부동산대체	-	(115,420)	(2,101)	-	-	-	-	(117,521)
매각예정비유동자산으로 대체	-	788,975	1,473,462	5,079,354	-	266,986	-	7,608,777
기타증감액(*1)	-	-	21,130	11,872	244	793	-	34,039
기말금액	-	(92,936,329)	(50,230,994)	(307,349,378)	(3,994,615)	(131,238,037)	-	(585,749,353)
장부금액:								
기초금액	300,968,224	117,404,110	46,284,441	160,064,319	1,072,488	37,104,370	32,575,156	695,473,108
기말금액	279,614,256	173,545,192	55,201,866	156,717,040	1,189,655	38,706,510	23,105,938	728,080,454

(*1) 기타증감액에는 당기 중 무형자산으로 대체한 금액 및 해외소재 종속기업의 외화환산으로 인한 변동 등이 포함되어 있습니다.

(*2) 당기 중 감가상각비와 상계한 국고보조금은 179,779천원입니다.

■ 동원시스템즈(주)

가. 주요 원재료 등의 현황

(단위 : 백만원, %)

사업부문	매입유형	품 목	용 도	매입액	비율	주요 매입처
포장	상 품	연포장	연포장재,성형포장 등	66,930	9.95%	케이씨글라스,㈜제이에이테크 외
		제관	E.O.E, PIPE	27,845	4.14%	동부제철㈜ 외
		알미늄	알미늄박	78	0.01%	㈜보라테크 외
		인쇄	케이스 포장	5,401	0.80%	한솔칼라팩, 정우피앤피 외
		수지	산업용 WRAP, 레진	5,457	0.81%	SCIENTEX. 대정화학공업 외
		유리병	유리병 등	2,081	0.31%	케이씨글라스 외
		CAN	음료캔 등	13,442	2.00%	롯데알미늄 외
		PET	프리폼 등	3,836	0.57%	
	원재료	연포장	연포장재,성형포장 등	69,289	10.31%	㈜대원C&G,한화케미칼㈜ 외
		캔E.O.E, AL-STRIP 등	참치캔, AL-foil, 음료캔 등	205,951	30.63%	㈜티씨씨동양 외
		알미늄	알미늄박	60,462	8.99%	노벨리스코리아 외
		RESIN	산업용필름, PET 등	46,266	6.88%	롯데케미칼㈜,한화케미칼㈜ 외
		부직포	위생용필름	3,313	0.49%	도레이첨단소재㈜ 외
		마니라판지	판지상자	10,713	1.59%	㈜동서 외
		규사	유리병 등	27,352	4.07%	코삭 외
		향료 등	아셉틱	33,094	4.92%	한중피앤씨 외
	부재료 저장품	연포장	연포장재,성형포장 등	64,342	9.57%	태성산업㈜,C&C TECH,
		제관	E.O.E, 유리병 등			㈜제이에스산업,
		알미늄	AL-FOIL, 가공등			강남제비스코㈜ 외
	외주가공비	포장재	연포장재,성형포장 등	20,674	4.04%	㈜동우피엔티외
합 계				672,323	100.00%	

※ 주요매입처 중 연결실체와 특수한 관계여부를 가진 회사는 없습니다.

나. 주요 원재료 등의 가격변동추이

품 목		제 44 기	제 43 기	제 42 기
연포장	PET FILM	28.9/M	45.2/M	49.6/M
제관	307 BODY SHEET	1,544/매	1,490/매	1,426/매
	TAB COIL	5,318/ KG	5,854/ KG	4,955/KG
알미늄	AL-STRIP	4,391/KG	4,890/KG	3,660/KG
수지	부직포	577,480/ROL	591,102/ROL	550.436/ROL

※ 주요매입처 중 연결실체와 특수한 관계여부를 가진 회사는 없습니다.

다. 생산능력 및 생산능력의 산출근거

(1) 생산능력

① 부문별 생산능력

(단위 : 백만원)

사업부문	품목	사업소	제 44기	제 43기	제 42기
포장	연포장/PET/ 유리병/인쇄/수지/ 2차전지소재	진천,아산,군산, 음성공장, TTP 등	769,085	818,187	727,227
	제관(CAN)	함안, 이천, 하남공장, 칠곡, SAMOA 등	526,976	542,264	387,179
	알미늄	아산공장	253,162	193,182	59,093
합 계			1,549,224	1,553,634	1,173,499

(2) 생산능력 산출근거

① 포장부문

- 각 제조라인별로 제품생산에 소요되는 직접설비공수(기계가동시간)을 설비공수 투입분(기계투입수량)으로 나누어 산출하였으며 간접인원 및 간접시간은 반영하 지 않았습니다.

(단위 : 시간)

사업부문	품목	사업소	계획가동시간
포장	연포장/ 유리병/ PET	진천/천안/수원공장	일 16시간 / 월 21일
		아산공장	일 24시간 / 월 26일
		군산공장	일 24시간 / 연간 365일
		여주/음성 공장	일 24시간 / 월 26일
		중부/연천 공장	일 24시간 / 월 26일
		횡성공장	일 24시간 / 연간 365일
		TTP	일 24시간 / 월 21일
		MVP	일 24시간 / 월 21일
	제관/ 2차전지소재	함안공장	일 18시간 / 월 21일
		칠곡공장	일 21시간 / 월 20일
		이천공장	일 24시간 / 월 27.5일
		하남공장	일 24시간 / 월 27.5일
		SAMOA	일 24시간 / 월 21.7일
	알미늄	아산공장	일 24시간 / 월 24일
	인쇄	공주공장	일 18시간/ 월 21일
	수지	공주공장	일 21시간/ 월 21일

라. 생산실적 및 가동률

(1) 생산실적

(단위 : 백만원)

사업부문	품 목	사업소	제 44기	제 43기	제 42기
포장	연포장/ PET/ 유리병/ 인쇄/수지/플라스틱용기	진천,아산, 군산, 음성공장 등	524,228	576,680	613,032
	공관 등	함안, 이천, 칠곡 하남공장, SAMOA	379,005	420,574	288,204
	알미늄	아산공장	100,045	160,027	45,507
합 계			1,003,277	1,157,281	946,743

※ 2차전지 원통형캔, 식음료 캔이 포함된 수치입니다.

(2) 당해 사업연도의 가동률

(단위 : 시간)

사업부문	품목	사업소	가동가능시간	실제 가동시간	평균 가동률
포장	연포장/ 유리병/ PET	진천/천안/수원공장	4,032 (1일 : 16시간)	2,863	71.00%
		아산공장	6,048 (1일 : 24시간)	3,181	52.60%
		군산공장	8,760 (1일 : 24시간)	6,691	76.38%
		음성/여주	7,488 (1일 : 24시간)	5,616	75.01%
		횡성공장	8,760 (1일 : 24시간)	6,966	79.52%
		TTP	6,048 (1일 : 24시간)	4,016	66.40%
		MVP	6,048 (1일 : 24시간)	2,389	39.50%
	제관	함안공장	4,536 (1일 : 18시간)	2,900	63.94%
		칠곡공장	5,040 (1일 : 21시간)	3,378	67.02%
		이천공장	7,920 (1일 : 24시간)	5,850	73.87%
		하남공장	7,920 (1일 : 24시간)	6,179	78.01%
		SAMOA	6,336 (1일 : 24시간)	4,024	71.43%
	알미늄	아산공장	7,488 (1일 : 24시간)	2,959	39.52%
	인쇄	공주공장	4,536 (1일 : 18시간)	2,514	55.42%
	수지	공주공장	5,292 (1일 : 21시간)	2,833	53.53%

마. 생산설비의 현황 등

(1) 생산설비의 현황

(단위 : 백만원)

부문	부문	소재지	기초 장부가액	당기 증감	당기 상각	당기말 장부가액
토지	포장	진천,함안,아산,군산 외	163,948	1,323	-	165,271
합 계			163,948	1,323	-	165,271
건물	포장	진천,함안,아산,군산 외	88,715	22,773	(4,166)	107,322

합		계	88,715	22,773	(4,166)	107,322
구축물	포장	진천,함안,아산,군산 외	28,952	8,873	(2,765)	35,060
합		계	28,952	8,873	(2,765)	35,060
기계장치	포장	진천,함안,아산,군산 외	260,035	69,932	(57,751)	272,216
합		계	260,035	69,932	(57,751)	272,216
기타의 유형자산	포장	진천,함안,아산,군산 외	18,026	2,673	(5,836)	14,863
합		계	18,026	2,673	(5,836)	14,863
건설중인자산	포장	진천,함안,아산,군산 외	70,294	41,579	-	111,873
합		계	70,294	41,579	-	111,873
유형자산 계	포장	진천,함안,아산,군산 외	629,970	147,153	(70,518)	706,605
합		계	629,970	147,153	(70,518)	706,605

※ 기타의유형자산은 차량운반구/공구와기구/집기비품으로 구성되어져있습니다.

※ 당기 증감에는 취득, 처분, 본자산대체, 해외자회사환산차이 금액이 포함되어있습니다.

※ 주요 유형자산에 대한 시가는 객관적인 판단이 어려워 기재를 생략하였습니다.

(2) 물적재산 담보설정 현황

(단위: 천원)

구 분	제공받는자	물건 또는 내용	담보설정액	장부가액
근저당권설정	횡성군	토지	12,000,000	13,493,146
근저당권설정	공주시	토지	4,680,400	13,282,830
근저당권설정	신한은행	토지, 건물, 기계장치	24,000,000	46,971,672
양도담보설정	한국산업은행	기계장치	28,004,738	20,090,492
양도담보설정	한국산업은행	기계장치	7,954,762	6,824,746
합 계			76,639,900	100,662,886

바. 생산설비 투자현황

100억원이상 투자되었던 기 투자사업은 투자가 완료되었으며, 신규 투자가 다시 진행될 경우 보고서 내 관련사항을 재 기재 예정입니다.

■ STARKIST Co.

가. 주요 원재료 등의 현황

(단위: USD)

사업부문	매입유형	품 목	매입액	주요 매입거래처
일반식품	원재료	원부재료	256,612,599	TRIMARINE INTERNATIONAL (PTE) LTD 등
		포장재	76,522,849	TALOFA SYSTEM AMERICAN SAMOA INC. 등
합 계			333,135,448	-

나. 주요 원재료 등의 가격변동추이

(단위: USD)

품 목	23년	22년	21년
원어*	$1,660/MT	$1,530/MT	$1,296/MT
포장재**	$0.07012/EA	$0.0718/EA	$0.0595/EA

* 원어 : Light Meat tuna 기준
** 포장재 : 5 oz Can 기준

다. 생산능력 및 생산실적

(단위: MT)

구 분	생산품목	생산능력*	23년 생산실적	22년 생산실적	21년 생산실적
사모아공장	캔 제품	108,000	78,643	82,947	75,911

	파우치 제품		6,775	3,320	6,728
에콰도르공장	캔 제품	36,000	4,321	9,582	4,862
	파우치 제품		25,113	26,385	25,950

* 생산일수 240일 기준

■ 동원로엑스(주)

가. 주요 원재료 등의 현황

- 해당사항 없음

나. 생산설비의 현황

(1) 유형자산의 현황

[자산항목 : 토지] (단위 : 백만원)

사업부문	소유형태	소재지	기초장부가액	당기증감		당기 상각 등	당기말 장부가액	비고
				증가	감소			
물류 사업부	자가보유	인천 외	58,443	29,735	-	446	87,732	-

[자산항목 : 건물] (단위 : 백만원)

사업부문	소유형태	소재지	기초장부가액	당기증감		당기 상각 등	당기말 장부가액	비고
				증가	감소			
물류 사업부	자가보유	인천 외	39,439	6,386	-	1,420	44,405	-

[자산항목 : 구축물] (단위 : 백만원)

사업부문	소유형태	소재지	기초장부가액	당기증감		당기 상각 등	당기말 장부가액	비고
				증가	감소			
물류 사업부	자가보유	광양 외	1,702	1,036	14	533	2,191	-

[자산항목 : 기계장치] (단위 : 백만원)

사업부문	소유형태	소재지	기초장부가액	당기증감		당기 상각 등	당기말 장부가액	비고
				증가	감소			
물류 사업부	자가보유	당진 외	18,170	4,695	12	4,641	18,212	-

[자산항목 : 차량운반구] (단위 : 백만원)

사업부문	소유형태	소재지	기초장부가액	당기증감		당기 상각 등	당기말 장부가액	비고
				증가	감소			
물류 사업부	자가보유	포항 외	887	1,550	-	419	2,018	-

[자산항목 : 공기구비품] (단위 : 백만원)

사업부문	소유형태	소재지	기초장부가액	당기증감		당기 상각 등	당기말 장부가액	비고
				증가	감소			
물류 사업부	자가보유	서울 외	3,655	1,618	86	1,487	3,700	-

[자산항목 : 기타의유형자산] (단위 : 백만원)

사업부문	소유형태	소재지	기초장부가액	당기증감		당기 상각 등	당기말 장부가액	비고
				증가	감소			
물류 사업부	자가보유	이천 외	503	294	-	174	623	

(2) 투자부동산의 현황

[자산항목 : 토지] (단위 : 백만원)

사업부문	소유형태	소재지	기초장부가액	당기증감		당기 상각 등	당기말 장부가액	비고
				증가	감소			
물류 사업부	자가보유	인천 외	91,946	-	21,240	-	70,706	-

[자산항목 : 건물] (단위 : 백만원)

사업부문	소유형태	소재지	기초장부가액	당기증감		당기 상각 등	당기말 장부가액	비고
				증가	감소			
물류 사업부	자가보유	인천 외	3,715	466	459	197	3,525	-

■ (주)동원홈푸드

가. 주요 원재료 등의 현황

(단위 : 백만원)

사업부문	매입유형	품 목	구체적용도	매입액	비 고
유통 조미 축육	상품	상품	도소매판매	1,323,785	
	원부재료 저장품	국내원재료	조미가공	378,321	
		수입원재료	조미가공	21,366	
		부자재	조미가공	17,036	
소 계				1,740,508	

나. 주요 원재료 등의 가격변동추이

(단위 :원/KG)

품 목	제 27기	제 26기	제 25기
소스 등의 원재료	2,645	2,512	2,422

다. 생산능력 및 생산능력의 산출근거

(1) 생산능력

(단위 :천원)

사업부문	품 목	사업소	제 27기	제 26기	제 25기
유통 조미 축육 축육부문	수산물	성남공장	7,497,224	6,335,335	5,875,436
	조미식품	아산공장	138,135,160	131,965,009	109,018,527
	조미식품	가산공장	양도	양도	13,971,933
	조미식품	충주공장	49,254,025	45,316,277	38,049,423
	축산물	금천	188,936,357	186,723,748	200,884,013
	축산물	유통	51,504,142	67,561,057	8,278,017
합 계			435,353,906	437,901,426	376,077,348

(2) 생산능력의 산출근거

① 산출기준 : 가동시간기준

-일반식품/유통/조미식품부문 : 일(8시간), 월(22일)기준

② 산출방법

(단위 :천원)

부 문	사 업 소	일	월	연간
유통/조미/축육	성남공장	28,399	624,769	7,497,224
	아산공장	523,239	11,511,263	138,135,160
	충주공장	186,568	4,104,502	49,254,025
	금천	715,770	15,746,946	188,963,357
	유통	195,091	4,292,012	51,504,142

③ 평균가동시간

부 문	1일 평균가동시간	월 평균가동일수	연간가동일수	평균가동시간
일반식품 유통 및 조미식품	8	22	264	2,112

라. 생산실적 및 가동률

(1) 생산실적

(단위 :천원)

사업부문	품 목	사업소	제 27기 연간	제 26기 연간	제 25기 연간
유통 조미 축육	수산물	성남공장	7,183,893	6,119,925	5,630,678
	조미식품	아산공장	132,171,339	124,492,373	112,087,908
	조미식품	가산공장	양도	양도	12,928,722
	조미식품	충주공장	49,731,052	41,930,116	33,330,087
	축산물	금천	187,148,640	184,884,618	176,081,758
	축산물	유통	62,273,243	56,197,368	52,298,562
합계			438,508,168	413,624,400	392,357,714

(2) 당해 사업연도의 가동률

(단위 : 시간,%)

부 문	가동가능시간	실제가동시간	평균가동률
조미식품	2,112	2,050	97.07%

4. 매출 및 수주상황

■ 동원산업(주)

가. 매출실적

(단위 : 백만원)

매출유형	품 목		제 55기	제 54기	제 53기
어획물 매 출	선망.연승 트롤	내수	161,546	148,345	117,051
		수출	112,139	129,950	92,218
		합계	273,685	278,295	209,269
상 품 제 품 매 출	상품,수산물	내수	293,552	317,557	237,944
		수출	183,784	179,219	120,998
		합계	477,335	496,776	358,942
물류	보관, 수배송	내수	21,301	20,523	20,132
		수출	-	-	-
		합계	21,301	20,523	20,132
임 대 매출등	임대매출등	내수	204,519	138,578	78,640
		수출	113,317	97,305	62,249
		합계	317,836	235,883	140,890
합 계		내수	680,918	625,002	453,767
		수출	409,240	406,475	275,466
		합계	1,090,158	1,031,477	729,233

※ 위 매출액은 별도재무제표 기준으로 작성되었으며, 연결기준 사업부문별 매출액은 Ⅲ. 재무에 관한 사항 - 3. 연결재무제표 주석 - 37. 영업부문을 참조하시기 바랍니다.

나. 판매경로 및 판매방법 등

(1) 판매조직

해 양 수 산 본 부	
해양수산사업	부산지사
선망,연승 및 트롤 어획물 판매	국제해운대리점 및 항만하역 매출

유 통 본 부		
생산사업	국내유통	해외유통
참치캔 및 수산물 가공	참치횟감, 연어 및 수산물 판매	참치캔 및 수산물 판매

물 류 본 부			
3자물류사업	수송주선사업	포워딩사업	도매물류사업
창고보관업	항만하역	냉장보관업	-

(2) 판매경로

⊙ 어획물 매출
┌ 내수 - 참치캔 원료등 (59.03%)
└ 수출 - 태국,싱가포르등 (40.97%)

⊙ 제품,상품 매출 - 횟감용참치, 참치캔, 연어 및 수산물 등
┌내수 - 횟감 (61.50%)
└수출 - 이탈리아,영국 등 (38.50%)

⊙ 물류 매출
내수 - 항만, 물류대행 등 (100%)

⊙ 기타 매출
┌ 내수 - 임대, 태양광 매출등 (64.35%)
└ 수출 - 대리점 용역매출 등 (35.65%)

※ 위 매출액은 별도재무제표 기준으로 작성되었으며, 연결기준 사업부문별 매출액은 Ⅲ. 재무에 관한 사항 - 3. 연결재무제표 주석 - 37. 영업부문을 참조하시기 바랍니다.

(3) 판매방법 및 조건
⊙ 수산사업부문 - 어획물
┌ 수출 - L/C,T/T 결제
└ 내수 - 현금 및 외상 판매

(4) 판매전략
1) Global Marketing 체계 구축을 통한 시장지배력 강화
2) 수산물 유통사업 정착 및 고부가가치 사업 창출
3) 물류사업의 대형화, 전문화를 통해 대외경쟁력 확보
4) 전국 항만 거점 보유로 인한 물류 전분야 서비스 제공 능력 확보

■ (주)동원에프앤비

가. 매출실적

(단위 : 천원)

사업부문	매출 유형	품 목	제 24 기	제 23 기	제 22 기

일반 식품	제상품 매출	참치 통조림외	수 출	107,985,146	100,235,184	94,442,837
			내 수	1,691,747,531	1,618,517,926	1,586,911,826
			합 계	1,799,732,677	1,718,753,110	1,681,354,663
	기타매출		수 출	274,509	274,509	182,081
			내 수	18,301,977	19,874,634	17,140,123
			합 계	18,576,486	20,149,143	17,322,205
	소 계		수 출	108,259,655	100,509,693	94,624,919
			내 수	1,710,049,508	1,638,392,560	1,604,051,949
			합 계	1,818,309,163	1,738,902,253	1,698,676,868
조미 유통 식품	제상품 매출	소스류 및 유통사업 외	수 출	8,579,419	9,869,829	7,326,388
			내 수	2,022,753,633	1,835,929,069	1,466,218,138
			합 계	2,031,333,051	1,845,798,898	1,473,544,526
	기타매출		수 출	-	-	-
			내 수	5,201,665	12,520,835	12,557,506
			합 계	5,201,665	12,520,835	12,557,506
	소 계		수 출	8,579,419	9,869,829	7,326,388
			내 수	2,027,955,297	1,848,449,904	1,478,775,644
			합 계	2,036,534,716	1,858,319,732	1,486,102,032
사료	제상품 매출	배합 사료	수 출	-	-	-
			내 수	255,499,780	222,247,297	187,008,532
			합 계	255,499,780	222,247,297	187,008,532
	기타매출		수 출	-	-	-
			내 수	17,273	44,500	385,308
			합 계	17,273	44,500	385,308
	소 계		수 출	-	-	-
			내 수	255,517,053	222,291,797	187,393,840
			합 계	255,517,053	222,291,797	187,393,840
온라인사업	제상품 매출	참치 통조림외	수 출	-	-	-
			내 수	249,241,729	203,135,832	116,712,505
			합 계	249,241,729	203,135,832	116,712,505
	기타매출		수 출	-	-	-
			내 수	1,241,756	927,980	748,148
			합 계	1,241,756	927,980	748,148
	소 계		수 출	-	-	-
			내 수	250,483,485	204,063,812	117,460,654
			합 계	250,483,485	204,063,812	117,460,654
기타	기타매출		수 출	-	-	-
			내 수	-	-	989,864
			합 계	-	-	989,864

합 계	수 출	116,839,074	110,379,521	101,951,307
	내 수	4,244,005,343	3,913,198,073	3,388,671,950
	합 계	4,360,844,417	4,023,577,594	3,490,623,257

나. 판매경로 및 판매방법 등

(1) 판매경로

사업부문	판매경로	매출비중(%)
일반식품	백화점, 할인점, 농협 등	51.95
	대리점	18.10
	직판, 기타	29.95
조미유통	외식	4.58
	제조업체	3.43
	리테일, 기타	6.03
	급식 등	16.66
	음식점 등	69.30
사료	대리점	88.75
	직판, 기타	11.25
온라인사업	자사몰	7.89
	외부몰	92.11

(2) 판매방법 및 조건

① 제품, 상품 ┌ 수출 - L/C 결제, T/T 결제
└ 내수 - 현금 및 외상판매

(3) 판매전략

① 정확한 시장분석 및 대응
② 정도 영업
③ 품질 최우선의 제품생산
④ 제품 및 환경의 안전성 확보

■ 동원시스템즈(주)

가. 품목별 수출/내수 매출액

(단위 : 백만원)

사업 부문	매출 유형	품 목		제 44 기	제 43 기	제 42 기
포장	제품/상품	연포장/PET/유리병	수출	199,500	238,198	198,840
			내수	449,831	447,613	417,040
			합계	649,331	685,811	615,880
		제관(CAN)	수출	88,089	102,773	87,627
			내수	337,284	344,807	312,388
			합계	425,373	447,580	400,015
		알미늄	수출	49,002	98,029	57,470
			내수	45,932	61,897	53,712
			합계	94,934	159,926	111,182
		수지	수출	20,736	25,961	27,158
			내수	22,930	29,232	29,744
			합계	43,666	55,193	56,902
		인쇄	수출	-	9	-
			내수	28,620	36,422	34,520
			합계	28,620	36,431	34,520
기타 (용역수익 외)			수출	5,045	11,694	1,695
			내수	29,682	40,364	30,688
			합계	34,727	52,058	32,383
합계			수출	362,372	476,664	372,790
			내수	914,279	960,335	878,092
			합계	1,276,651	1,436,999	1,250,882

나. 판매경로 및 판매방법 등

(1) 판매조직

① 포장부문 : 국내영업팀, 해외영업팀, 소재영업팀, 수지영업팀, 이차전지영업팀
패키징영업1팀, 2팀, 3팀, 4팀

(2) 판매경로 및 판매경로 별 매출액 비중

구분	판매경로	매출액	비중
내수매출	대리점	4,553	0.4%
	직거래	909,725	71.3%
해외매출	수출	407,214	31.9%
연결조정		(44,842)	(3.5%)

전체 합계	1,276,651	100.0%

(3) 판매방법 및 조건
① 국 내 : 현금 및 외상판매
② 해 외 : 취소불능 일람불 신용장에 의한 판매 및 전신송금방식에 의한 판매

(4) 판매전략

① 연포장
최고 양질의 제품을 공급하여 고객 불만을 최소화시키는 불량율 제로의 적극적이고 공격적인 판매전략을 펼치고 있습니다. 또한 품질과 납기는 높은 기술수준과 ISO 검사 표준을 효율적으로 적용함으로써 경쟁사와 차별화 시키고 있습니다. 신규거래선을 개척하고 수출지역을 다변화함으로써 경쟁력을 확보하고, 연구소와의 협업을 통해 신기술 제안영업을 확대해 나갈 것입니다. 이와 더불어 항상 앞서 나가고 있다는 제일주의를 판매전략과 연계시켜 공격적인 판매 활동을 지향하고 있습니다.

② PET사업
PET 사업부문은 다양한 품종과 디자인을 위한 생산기술과 설비를 확보하고 있으며, 철저한 품질 관리를 통해 제품 경쟁력을 높이는 노력을 지속적으로 추진하고 있습니다. 성장 가능성이 있는 고객을 발굴하여 동반 성장 체계구축과 In-Plant(고객의 사업장에 당사 설비를 설치하여 포장재 공급) 투자 등 공격적인 영업 전략을 추진하는 한편, 주요 고객 Needs에 적극 대응하여 PET 시장에서의 당사의 역할을 지속적으로 넓히기 위해 노력하고 있습니다. 이와 동시에 제품 경량화, 재활용 Chip 등 친환경 ESG 경영활동을 지속하고 있습니다.

③ Aseptic(무균충전)
아셉틱 사업은 멸균된 용기에 멸균된 내용물을 무균환경에서 충전, 밀봉하여 안전한 음료를 제조하는 사업입니다. 기존HR(내열) 용기의 고온 충전 방식과는 달리 상온 충전 방식이기 때문에PET 용기의 경량화가 가능하여 친환경적입니다. 당사는 최신 자동화 라인의 적극적인 도입으로 국내 최고의 무균충전 생산설비를 도입하였습니다. Pilot설비를 통한 음료 개발과 디자인 개발, HACCP/GMP 등 다양한 인증 획득으로 개발부터 생산, 납품까지 고객의 니즈에 맞춘 원스탑 생산과 차별화된 서비스를 제공하고 있습니다.

④ 유리병
국내 최대의 유리병 제조사로서 최고 품질을 갖춘 제품의 적기 공급 및 적극적인 A/S 제공을 통해 고객 만족을 최우선으로 추구하고 있습니다. 국내에서 시판되는 모든 유리병 색상과 다양한 병형을 생산 가능한 사업장 설비와 높은 제조 기술, 환경을 우선하는 생산체계를 활용하여 고객별 맞춤 서비스를 제공하고 있습니다. 고객이 필요로 할 시 CAN, PET, Aseptic 사업과 연계한 판매 서비스를 제공하여 종합 포장재 제조사로서의 강점을 활용한 판매전략을 전개하고 있습니다.

⑤ 제관(CAN)
CAN 사업부문은 3개의 대형 제관업체가 경쟁하고 있는 사업입니다. 국내CAN 수요는 약 64억관 수준으로 예상되나 국내 수요 대비 공급 능력이 높고, 초기 투자비가 높은 장치산업에 해당되어 가동 물량 확보를 위한 가격경쟁이 심한 상황입니다. 이에 당사는 수율 향상, 지속적인 원가 절감, 거래선과의 기술 및 제품 개발 협업체계 강화 등을 통하여 높은 수준의 가

동률을 유지하고 사업 경쟁력을 견고히 하고 있습니다. 또한BTC 등의 고부가 제품의 비중을 지속적으로 확대하여 매출 확대와 수익성 개선에 힘쓰고 있습니다.

⑥ 알루미늄
품질 향상과 신제품 개발과 신규거래처 확보, 해외시장개척 등을 통해 매출을 증대하고 있습니다. 특히 부가가치를 높이기 위해 가공, 세정 등의 2차가공을 통해 매출을 확대시키고, 수익성을 개선해 나가고 있습니다. 또한 수익성 증대와 미래성장을 위해2차전지용 양극박 사업으로의 확장을 진행 중에 있습니다.

⑦ 수지
당사가 개발한 신제품을 내세워 시장 개척에 나서는 등 차별화된 마케팅을 추진할 계획입니다. 기존 디스플레이용 Glass 보호필름은 공정용 외 출하용으로 제품 확대를 추진 중에 있으며, 더불어 IT기기용 Glass 보호필름으로 제품군 확장을 추진 중에 있습니다. 그 외 레트로트 파우치용 CPP필름 개발 등으로 사업영역을 확장코자 R&D 활동 또한 지속적으로 진행하고 있습니다.

⑧ 인쇄
최신 기계설비를 구축함과 함께 습도, 온도의 영향을 많이 받는 지류 작업 환경을 최적의 공간으로 확보하였습니다. 또한 자동화라인 구축으로 생산 원가 절감 및 생산성 향상을 도모하고 있습니다. 또한 기존 판지상자의 제품들에 비하여 기능성과 고급화를 지속적으로 가미하여 특허기술을 확보하고 뷰티 마스크백 박스 등 고부가가치 제품을 증대시키고 있습니다.

⑨ 2차전지
당사가 주력으로 생산하는 2차전지 부품인 원형 CAN 의 경우, 생산을 위하여 필요한 금형 설계 및 제작, 공구설계 및 제작, 생산공정 설계, 제품 설계, 공정 관리, 품질 관리 및 성능 테스트 등에 필요한 거의 대부분의 기술을 자체적으로 보유하고 있고, 당사는 이러한 기술력을 바탕으로 현재 2차전지 중대형 원형CAN사업에 진출하기 위하여 최선의 노력을 다하고 있습니다. 그리고 40년 이상 축적된 알미늄 사업의 기술과 경험을 바탕으로 시작한 알미늄 양극박 사업은 그간 집중적 연구개발을 통해 기계적 성질을 향상시켜 초고강도 양극박과 초박박 제품을 실현하여 양산 및 판매 중이며, 배터리 제조사의 배터리 성능 향상과 제조 공정성을 개선할 수 있도록 차별화된 기술을 제공하는 등 제품 경쟁력을 확보하였으며, 이를 통해 급성장하는 이차전지 산업과 함께 지속적으로 사업을 확대해 나갈 계획입니다.

(5) 주요매출처
연결실체의 주요매출처는 (주)동원에프앤비 등이 있으며, (주)동원에프앤비 및 그 종속기업이 전체 매출에서 차지하는 비율은 12.74%입니다.

(6) 2023년말 현재 당사 재무제표에 중요한 영향을 미치는 장기공급계약 수주거래는 없습니다.

■ STARKIST Co.

(단위 : 천USD)

매출유형	품 목		2023년	2022년	2021년
일반식품	제품	수출	831,674	850,897	788,003

※ 스타키스트의 매출액은 StarKist Samoa Co., Marine Trading Pacific Inc. 및 Galapesca S.A.를 포함한 연결재무제표를 기준으로 작성하였습니다.

■ 동원로엑스(주)

가. 매출실적

(단위 : 백만원)

매출유형	제 13기	제 12기	제 11기
운송	300,863	322,744	289,198
하역	108,047	105,150	99,921
보관 및 임대	42,860	39,544	35,514
생산물류(*)	53,243	106,581	90,570
유통	390,735	428,720	407,513
국제	145,186	211,491	151,605
합 계	1,040,935	1,214,230	1,074,321

(*) 당사는 23년 4월부 생산물류 사업부분 일부를 분사하여 넥스트로(주)를 설립하였습니다.

나. 판매경로 및 판매방법 등

(1) 판매조직

국내사업본부			
운송	하역	보관 및 임대	생산물류
유통			-

국제사업본부			
국제			

(2) 판매경로

⊙ 물류사업

┌ 국내 - 운송, 하역, 보관 및 임대, 생산물류, 유통, 국제(국내화주) 등 (99.49%)

└ 국외 - 국제(해외화주) 등 (0.51%)

(3) 판매방법 및 조건

⊙ 물류사업

┌ 국내 - 현금 및 외상 판매

└ 국외 - T/T 결제

(4) 판매전략

1) 물류사업의 대형화, 전문화를 통해 대외인지도 확보
2) 전국 유통센터 및 보관 거점 보유로 서비스 경쟁력 제고
3) 전국 항만 거점 보유로 인한 물류 전분야 서비스 제공 능력 확보
4) 해외거점 및 전세계 130여 파트너사와 연계한 최적의 선복수배를 통한 안정적 화물운송 및 부정기 벌크선박 제휴 통한 용선 등 일관국제물류서비스 제공

■ (주)동원홈푸드

가. 매출실적

(단위 : 백만원)

매출유형	품 목		제 27기	제 26기	제 25기
상 품 제 품 매 출	상품,수산물	내수	2,229,424	2,065,764	1,632,681
		수출	1,839	1,601	1,507
		합계	2,231,263	2,067,365	1,634,188
임 대 매출등	임대매출등	내수	5,202	3,425	2,520
		수출	-	-	-
		합계	5,202	3,425	2,520
합 계		내수	2,234,626	2,069,189	1,635,201
		수출	1,839	1,601	1,507
		합계	2,236,465	2,070,790	1,636,708

나. 판매경로 및 판매방법 등

사업부문	판매경로	매출비중(%)
유통 및 조미식품	외식	4.58%
	제조업체	3.43%
	리테일, 기타	6.03%
	급식 등	16.66%
	음식점 등	69.30%

5. 위험관리 및 파생거래

■ 동원산업(주)

가. 시장위험과 위험관리

(1) 위험관리의 개요
연결회사는 금융상품을 운용함에 따라 신용위험, 유동성위험, 환위험, 이자율위험 및기타 가격위험에 노출되어 있습니다. 본 주석은 연결회사의 상기 위험에 대한 노출정도 및 이와 관련하여 연결회사가 수행하고 있는 자본관리와 위험관리의 목적, 정책 및 절차와 위험측정방법 등에 대한 질적 공시사항과 양적 공시사항을 포함하고 있습니다.

(2) 위험관리 개념체계
연결회사의 위험관리는 재무적 성과에 영향을 미치는 잠재적 위험을 식별하여 이를 허용가능한 수준으로 감소, 제거 및 회피하는 것을 그 목적으로 하고 있습니다. 연결회사는 전사적인 수준의 위험관리 정책 및 절차를 마련하여 운영하고 있으며, 재무부문에서 위험관리에 대한 총괄 책임을 담당하고 있습니다.

(3) 금융위험관리
① 신용위험
연결회사는 금융상품의 당사자 중 일방이 의무를 이행하지 않아 상대방에게 재무손실을 입힐 신용위험에 노출되어 있습니다. 연결회사는 신용위험을 관리하기 위하여 신용도가 일정 수준 이상인 거래처와 거래하고 있으며, 금융자산의 신용보강을 위한 정책과 절차를 마련하여 운영하고 있습니다. 연결회사는 신규 거래처와 계약시 공개된 재무정보 등을 이용하여 거래처의 신용도를 평가하고 이를 근거로 신용거래한도를 결정하고 있으며, 담보 또는 지급보증을 제공받고 있습니다. 또한, 연결회사는 주기적으로 거래처의 신용도를 재평가하여 신용거래한도를 재검토하고 담보수준을 재조정하고 있으며, 회수가 지연되는 금융자산에 대하여는 매월 회수지연 현황 및 회수대책을 보고하고 있으며 지연사유에 따라 적절한 조치를 취하고 있습니다.

보고기간종료일 현재 기대신용손실을 측정하기 위해 경과기간을 기준으로 구분한 매출채권 및 계약자산의 내역은 다음과 같습니다.

(단위: 천원)

구분	6개월 이하	1년 이하	1년 초과	합계
당기말				
기대 손실율	0.10%	4.10%	70.89%	2.04%
총 장부금액 - 매출채권과 공사및분양미수금	998,898,503	23,772,886	28,757,155	1,051,428,544
총 장부금액 - 계약자산	46,769,049	159,042	44,175	46,972,266
손실충당금	1,047,732	982,280	20,417,666	22,447,678
전기말				
기대 손실율	0.16%	20.74%	84.96%	2.46%
총 장부금액 - 매출채권과 공사및분양미수금	877,203,977	11,272,645	23,979,939	912,456,561

총 장부금액 - 계약자산	77,398,965	218,295	119,571	77,736,831
손실충당금	1,533,315	2,382,800	20,475,627	24,391,742

금융자산의 장부금액은 신용위험에 대한 최대노출정도를 표시하고 있습니다. 당기말과 전기말 현재 연결회사의 신용위험에 대한 최대 노출정도는 다음과 같습니다.

(단위: 천원)

구 분	당기말	전기말
현금성자산	637,707,852	540,716,094
당기손익-공정가치 측정 채무상품	76,813,653	113,248,691
기타포괄-공정가치 측정 채무상품	5,095,580	-
단기금융예치금	534,930,891	77,248,484
장기금융예치금	262,000	142,000
매출채권및기타채권	1,103,195,071	991,937,270
장기매출채권및기타채권	26,708,909	25,386,535
금융보증계약(*)	2,846,237,591	207,090,000
합 계	5,230,951,547	1,955,769,074

(*) 연결회사는 타인의 차입금 등에 대해 담보 및 금융보증을 제공하는 신용위험에노출되어 있으며, 연결회사의 경영진은 타인의 의무불이행으로 인한 손실은 예상하고 있지 않습니다. 상기 금액은 담보 및 보증 설정액입니다.

한편, 연결회사는 국민은행 등의 금융기관에 현금및현금성자산 및 단기금융상품 등을 예치하고 있으며, 신용등급이 우수한 금융기관과 거래하고 있으므로 금융기관으로부터의 신용위험은 제한적입니다. 상기 신용위험에 노출된 금융자산 외에 연결회사는 주택 중도금 대출 및 시행사의 프로젝트파이낸싱 등과 관련하여 금융보증계약을 체결하고 있습니다. 따라서 채무상품의 계약조건에 따라 지급기일에 채무자가 차입금을 지급하지 못할 경우, 연결회사는 동 채무상품 보유자가 입은 손실을 보상하기 위해 금융보증계약금액을 지급하여야 하는 신용위험에 노출되어 있습니다. 연결회사는 금융보증계약 체결 전에 시행사의 사업성 평가 등을 수행하여 신용위험을 최소화하기 위한 노력을 기울이고 있으며, 금융보증계약의 상세내역은 주석 34에서 설명하고 있습니다.

② 유동성위험

연결회사는 현금 등 금융자산을 인도하여 결제하는 금융부채에 관련된 의무를 충족하는 데 어려움을 겪게 될 유동성위험에 노출되어 있습니다. 연결회사의 경영진은 유동성위험을 관리하기 위하여 단기 및 중장기 자금관리계획을 수립하고 현금유출예산과 실제현금유출액을 지속적으로 분석・검토하여 금융부채와 금융자산의 만기구조를 대응시키고 있습니다. 연결회사의 경영진은 영업활동현금흐름과 금융자산의 현금유입으로 금융부채를 상환가능하다고 판단하고 있습니다. 한편, 연결회사는 필요할 경우 일시적으로 발생할 수 있는 유동성위험을 관리하기 위하여 하나은행 등과 당좌차월약정을 체결하고 있습니다.

③ 환위험

연결회사는 수출 및 원재료 수입 거래와 관련하여 USD, JPY, EUR 등의 환율변동위험에 노

출되어 있습니다. 연결회사의 경영진은 내부적으로 원화 환율 변동에 대한 환위험을 수시로 측정하고 있습니다.

당기말과 전기말 현재 외화자산부채에 적용된 외화단위당 환율정보는 다음과 같습니다.

외화	당기말	전기말
USD	1,289.40	1,267.30
JPY	8.77	9.53
EUR	1,426.59	1,351.20
AUD	880.08	858.41
CAD	974.64	935.38
GBP	1,641.79	1,527.67
CNY	180.84	181.16
VND	0.05	0.05
NOK	126.41	128.12

④ 기타 가격위험관리
(i) 가격위험
연결회사는 재무상태표상 기타포괄손익-공정가치 측정 금융자산 또는 당기손익-공정가치 측정 금융자산으로 분류되는 연결회사 보유 지분증권의 가격위험에 노출되어있습니다.

연결회사는 지분증권에 대한 투자로 인한 가격위험을 관리하기 위해 포트폴리오를 분산투자하고 있으며 포트폴리오의 분산투자는 연결회사가 정한 한도에 따라 이루어집니다.

연결실체가 보유하고 있는 상장주식은 대부분 공개시장에서 거래되고 있으며, KOSPI 주가지수, KOSDAQ 주가지수 또는 해외 OSLO 주가지수 중 하나에 속해 있습니다.

(ii) 당기손익 및 기타포괄손익
연결회사의 투자 금융상품이 당기손익 및 기타포괄손익에 미치는 영향은 주석 26에서 설명하고 있습니다.

(iii) 자본관리

연결회사의 자본관리는 건전한 자본구조의 유지를 통한 주주이익 극대화를 목적으로하고 있으며, 자본관리의 일환으로 안정적인 배당을 시행하고 있습니다. 연결회사의 자본구조는 차입금에서 현금및현금성자산 등을 차감한 순부채와 자본으로 구성됩니다. 당기말과 전기말 현재 연결회사가 자본으로 관리하고 있는 항목의 내역은 다음과같습니다.

(단위: 천원)

구 분	당기말	전기말
순부채:		
부채(차입금 및 사채)	2,979,439,350	2,455,424,635
차감:현금및현금성자산	(637,868,932)	(540,891,027)
순부채	2,341,570,418	1,914,533,608
자본	3,135,721,276	2,908,475,430
순부채비율	74.67%	65.83%

나. 파생상품 거래 현황

(1) 통화선도 계약

연결회사는 약정된 환율 및 이자율로 외화를 매입 및 매도하는 통화선도계약을 체결하였습니다. 파생상품의 공정가치는 거래은행이 제공한 약정환율을 이용하여 평가하였습니다. 당기 중 평가손실 859백만원과 거래손익 19백만원을 금융수익과 금융비용으로 계상하였습니다. 당기말 현재 연결실체가 체결한 파생상품의 내역은 다음과 같습니다.

<당기말> (단위: 천원, USD)

거래목적	금융기관	매입금액	매도금액	만기일	약정환율
통화선도	수협은행	USD 2,500,000	3,350,500	2024-05-03	1,340.2
통화스왑	신한은행	20,765,350	USD 15,500,000	2024-04-26	1,339.7

(2) 동원로엑스냉장투(주) 설립 관련 주주간 계약

2020년 연결회사는 동원로엑스냉장투(주)를 설립하였으며, 회사 설립에 함께 참여한 Inter Oceanic Holdings, LLC.와 별도의 주주간 계약을 체결하였습니다. 당기말현재 Inter Oceanic Holdings, LLC.는 동원로엑스냉장투(주)의 보통주 262,500주를 보유하고 있습니다.

① 주주간 계약의 내용

구 분	내 용	
	비지배주주 보유 풋옵션	연결회사 보유 콜옵션
계약의 종류	주주간 계약에 의한 매도 및 매수청구권	
계약 당사자	① 의무자: 동원산업(주) 또는 동원산업(주)가 지정하는 제3자 ② 권리자: Inter Oceanic Holdings, LLC.	① 의무자: Inter Oceanic Holdings, LLC ② 권리자: 동원산업(주) 또는 동원산업(주)가 지정하는 제3자
매도청구권 행사 대상주식	동원로엑스냉장투(주) 보통주 262,500주	
계약체결일	2020년 4월 1일	
행사시기	인수일("최초투자일")로부터 5년이 되는 날로부터 10년이 되는 날 이내	
행사금액	인수일로부터 풋옵션을 행사하는 날까지 연 5%의 복리에 따라 계산한 이자금액을 가산한 금액에서 동 기간동안 지급된 배당을 차감한 금액	인수일로부터 콜옵션을 행사하는 날까지 연 7.5%의 복리에 따라 계산한 이자금액을 가산한 금액에서 동 기간동안 지급된 배당을 차감한 금액
계약조건	"Inter Oceanic Holdings, LLC."는 보유하고 있는 동원로엑스냉장투(주)의 보통주 262,500주를 일정한 조건에 따라 "동원산업(주)"에게 매수하여 줄 것을 요구할 수 있는 권리 ("매도청구권")를 가짐	"동원산업(주)"는 보유하고 있는 동원로엑스냉장투(주)의 보통주 262,500주를 일정한 조건에 따라 "Inter Oceanic Holdings, LLC."에게 매도할 것을 요구할 수 있는 권리 ("매수청구권")를 가짐

② 회계처리
연결회사는 Inter Oceanic Holdings, LLC.가 보유한 매도청구권에 대하여 행사가격의 현재가치 3,566백만원을 매도청구권부채로 인식하고 자본에서 차감하였으며, 최초인식 이후의 장부금액 변동은 자본으로 인식하고 있습니다.

■ (주)동원에프앤비

연결실체는 금융상품과 관련하여 신용위험, 유동성위험, 이자율위험 및 가격위험과 같은 다양한 금융위험에 노출되어 있습니다. 연결실체의 위험관리는 연결실체의 재무적 성과에 영향을 미치는 잠재적 위험을 식별하여 연결실체가 허용가능한 수준으로 감소, 제거 및 회피하는 것을 그 목적으로 하고 있습니다. 연결실체는 전사적인 수준의 위험관리 정책 및 절차를 마련하여 운영하고 있으며, 연결실체의 재무부문에서 위험관리에 대한 총괄책임을 담당하고 있습니다. 연결실체의 재무부문은 이사회에서승인된 위험관리 정책 및 절차에 따라 연결실체의 영업과 관련한 금융위험을 감시하고 관리하는 역할을 하고 있으며, 연결실체의 내부감사인은 위험관리 정책 및 절차의준수 여부와 위험노출 한도를 지속적으로 검토하고 있습니다.

① 신용위험관리
신용위험은 계약 상대방이 계약상의 의무를 불이행하여 연결실체에 재무적 손실을 미칠 위험을 의미합니다. 신용위험은 영업수익 창출을 위한 거래 뿐 아니라, 현금성자산과 금융자산에 포함된 금융기관예치금, 대여금 등의 기타 금융상품으로부터 발생할 수 있습니다.

연결실체는 금융상품의 당사자 중 일방이 의무를 이행하지 않아 상대방에게 재무손실을 입힐 신용위험에 노출되어 있습니다. 연결실체의 경영진은 신용위험을 관리하기 위하여 신용도가 일정 수준 이상인 거래처와 거래하고 있으며, 금융자산의 신용보강을 위한 정책과 절차를 마련하여 운영하고 있습니다. 연결실체는 신규 거래처와 계약시 공개된 재무정보 등을 이용하여 거래처의 신용도를 평가하고 이를 근거로 신용거래한도를 결정하고 있으며, 담보 또는 지급보증을 제공받고 있습니다. 또한, 연결실체는 주기적으로 거래처의 신용도를 재평가하여 신용거래한도를 재검토하고 담보수준을 재조정하고 있으며, 회수가 지연되는 금융자산에 대하여는 분기 단위로 회수지연 현황 및 회수대책을 보고하고 지연사유에 따라 적절한 조치를 취하고 있습니다.

금융자산의 장부금액은 신용위험에 대한 최대노출정도를 표시하고 있습니다. 당기말과 전기말 현재 연결실체의 신용위험에 대한 최대 노출정도는 다음과 같습니다.

(단위 : 천원)

구 분	제 24(당) 기	제 23(당) 기
현금성자산	137,668,503	99,819,596
단기금융예치금	92,627,366	23,000,000
매출채권및기타채권(대손충당금 차감전 총계기준)	379,009,957	348,960,474
장기금융예치금	10,000	10,000
장기매출채권및기타채권(대손충당금 차감전 총계기준)	25,643,776	20,837,339
합 계	634,959,602	492,627,409

연결실체는 한국투자증권(주) 등의 금융기관에 현금성자산 등을 예치하고 있으며, 거래 전 금융기관의 신용등급을 확인하고, 신용등급이 우수한 금융기관과 금융거래를 실시하고 있습니다. 또한 관련 금융기관에 대한 신용도를 지속적으로 확인하여 관련 금융거래에서 발생할 수 있는 신용위험을 최소화하고 있으므로 현금성자산 등의 신용위험에 대한 노출정도는 제한적입니다.

② 유동성위험관리
연결실체는 현금 등 금융자산을 인도하여 결제하는 금융부채에 관련된 의무를 충족하는 데 어려움을 겪게 될 유동성위험에 노출되어 있습니다. 연결실체의 경영진은 유동성위험을 관리하기 위하여 단기 및 중장기 자금관리계획을 수립하고 현금유출예산과 실제현금유출액을 지속적으로 분석・검토하여 금융부채와 금융자산의 만기구조를 대응시키고 있습니다. 연결실체의 경영진은 영업활동현금흐름과 금융자산의 현금유입으로 금융부채를 상환가능하다고 판단하고 있습니다. 한편, 연결실체는 필요할 경우 일시적으로 발생할 수 있는 유동성위험을 관리하기 위하여 (주)하나은행 등과 당좌차월 약정등을 체결하고 있습니다.

당기말과 전기말 현재 금융부채의 잔존계약만기에 따른 만기분석은 다음과 같습니 다.

(단위 : 천원)

구 분	장부금액	계약상 현금흐름 (*)	잔존계약만기			
			3개월 미만	3개월 ~ 1년	1년 ~ 5년	5년 이상
당기말:						
매입채무및기타채무	503,310,972	506,373,600	490,969,438	12,559,444	2,844,718	-
단기차입금	235,961,480	242,308,490	4,272,477	238,036,013	-	-
장기차입금(유동성대체분포함)	108,666,667	109,816,305	3,713,783	67,043,224	39,059,298	-
사채(유동성대체분포함)	294,969,041	320,041,168	11,906,138	115,596,857	192,538,173	-
장기매입채무및기타채무	21,979,839	29,957,681	-	-	22,208,470	7,749,211
합 계	1,164,887,999	1,208,497,244	510,861,836	433,235,538	256,650,659	7,749,211
전기말:						
매입채무및기타채무	503,489,835	503,553,480	490,566,887	12,986,593	-	-
단기차입금	157,000,000	162,212,804	1,505,101	160,707,703	-	-
장기차입금(유동성대체분포함)	269,500,000	288,979,952	1,840,110	87,258,951	199,880,891	-
사채(유동성대체분포함)	169,822,761	174,106,481	730,544	61,984,698	111,391,239	-
장기매입채무및기타채무	29,548,261	33,443,821	-	-	26,073,274	7,370,547
합 계	1,129,360,857	1,162,296,538	494,642,642	322,937,945	337,345,404	7,370,547

※ 당기말과 전기말 현재 유동성위험과 관련된 금액은 이자지급액을 포함하였으며, 당기말 현재 연결실체가 금융보증계약으로 인해서 부담할 수 있는 보증의 최대금액은 32,159백만원입니다. 당사는 이 현금흐름이 유의적으로 더 이른 기간에 발생하거나, 유의적으로 다른 금액일 것으로 기대하지 않습니다.

③ 환위험관리

환율변동위험은 환율변동으로 인하여 금융상품의 미래현금흐름에 대한 공정가치가 변동될 위험입니다. 연결실체는 기업의 영업활동(수익이나 비용이 연결기업의 기능통화와 다른 통화로 발생할 때)으로 인해 환율변동위험에 노출되어 있습니다.

연결실체의 경영진은 내부적으로 원화 환율 변동에 대한 환위험을 수시로 측정하고, 대내적 환위험 관리를 하고 있습니다.

당기말과 전기말 현재 외화자산부채에 적용된 외화단위당 환율정보는 다음과 같습니다.

구 분	당기말	전기말
USD	1,289.40	1,267.30
EUR	1,426.59	1,351.20
JPY	9.13	9.53
CNY	180.84	181.44
AUD	880.08	858.41
GBP	1,641.79	1,527.67
VND	0.05	0.05

당기말과 전기말 현재 기능통화 이외의 외화로 표시된 화폐성자산 및 부채의 장부금액은 다음과 같습니다.

(단위: 천원)

범 주	당기말		전기말	
	자산	부채	자산	부채
USD	24,765,677	31,490,522	10,880,365	24,356,028
EUR	-	2,138,734	-	2,412,994
JPY	6,429,636	35,286,518	10,336,476	5,434,131
CNY	6,106,225	802,557	6,588,044	1,644,593
AUD	-	234,266	-	650,575
GBP	-	800,410	-	234,305
VND	53,809	901,724	54,315	910,199
합 계	37,355,347	71,654,731	27,859,200	35,642,825

다음은 다른 모든 변수가 일정하다고 가정할 때 각 외화에 대한 원화의 환율 10% 변동시 연결기업의 세전순이익에 미치는 효과에 대한 민감도분석 결과입니다.

(단위: 천원)

범 주	당기		전기	
	10% 상승시	10% 하락시	10% 상승시	10% 하락시
USD	(672,485)	672,485	(1,347,566)	1,347,566
EUR	(213,873)	213,873	(241,299)	241,299
JPY	(2,885,688)	2,885,688	490,234	(490,234)
CNY	530,367	(530,367)	494,345	(494,345)
AUD	(23,427)	23,427	(65,058)	65,058
GBP	(80,041)	80,041	(23,430)	23,430
VND	(84,792)	84,792	(85,588)	85,588
합 계	(3,429,939)	3,429,939	(778,362)	778,362

상기 민감도 분석은 보고기간말 현재 기능통화 이외의 외화로 표시된 화폐성 자산 및부채를 대상으로 하였습니다.

④ 이자율위험은 시장이자율의 변동으로 인하여 금융상품의 공정가치가 변동할 위험입니다. 연결실체의 경영진은 시장이자율의 변동으로 인해 금융상품의 공정가치 또는 미래현금흐름이 변동할 위험을 고려하여 고정이자율차입금과 변동이자율차입금의 적절한 균형을 유지하고 있습니다.

(2) 자본관리

연결실체의 자본관리는 건전한 자본구조의 유지를 통한 주주이익 극대화를 목적으로하고 있으며, 자본관리의 일환으로 안정적인 배당을 시행하고 있습니다. 연결실체의 자본구조는 차입금에서 현금및현금성자산 등을 차감한 순부채와 자본으로 구성됩니다. 당기말과 전기말 현재 연결실체의 자본관리지표는 다음과 같습니다.

(단위: 천원)

구분	당기말	전기말
순부채:		
차입금 및 사채	639,597,188	596,322,761
차감:현금및현금성자산	(137,668,503)	(99,819,596)
순부채	501,928,685	496,503,165
자본:		
자본 총계	973,199,406	883,805,291
순부채 비율	51.58%	56.18%

■ 동원시스템즈(주)

연결실체는 금융상품과 관련하여 신용위험, 유동성위험, 이자율위험 및 가격위험과 같은 다양한 금융위험에 노출되어 있습니다. 연결실체의 위험관리는 연결실체의 재무적 성과에 영향을 미치는 잠재적 위험을 식별하여 연결실체가 허용가능한 수준으로 감소, 제거 및 회피하는 것을 그 목적으로 하고 있습니다. 연결실체는 전사적인 수준의 위험관리 정책 및 절차를 마련하여 운영하고 있으며, 연결실체의 재무부문에서 위험관리에 대한 총괄책임을 담당하고 있습니다. 연결실체의 재무부문은 이사회에서승인된 위험관리 정책 및 절차에 따라 연결실체의 영업과 관련한 금융위험을 감시하고 관리하는 역할을 하고 있으며, 연결실체의 내부감사인은 위험관리 정책 및 절차의준수 여부와 위험노출 한도를 지속적으로 검토하고 있습니다.

가. 시장위험 및 위험관리방법
연결실체의 시장위험과 이러한 시장위험이 회사의 손익에 미칠 수 있는 영향은 다음과 같습니다.

(1) 금융위험관리
연결기업은 금융상품과 관련하여 신용위험, 유동성위험, 환위험, 이자율위험 및 기타가격위험과 같은 다양한 금융위험에 노출되어 있습니다. 연결기업의 위험관리는 연결기업의 재무적 성과에 영향을 미치는 잠재적 위험을 식별하여 연결기업이 허용 가능한 수준으로 감소, 제거 및 회피하는 것을 그 목적으로 하고 있습니다. 연결기업은 전사적인 수준의 위험관리 정책 및 절차를 마련하여 운영하고 있으며, 연결기업의 경영지원부문에서 위험관리에 대한 총괄책임을 담당하고 있습니다.

① 신용위험관리
신용위험은 계약 상대방이 계약상의 의무를 불이행하여 연결기업에 재무적 손실을 입힐 위험을 의미합니다. 신용위험은 영업수익 창출을 위한 거래뿐 아니라, 현금성자산과 금융자산에 포함된 금융기관예치금 및 대여금 등의 기타 금융상품으로부터 발생할 수 있습니다.

연결기업은 금융상품의 당사자 중 일방이 의무를 이행하지 않아 상대방에게 재무손실을 입힐 신용위험에 노출되어 있습니다. 연결기업의 경영진은 신용위험을 관리하기 위하여 신용

도가 일정 수준 이상인 거래처와 거래하고 있으며, 금융자산의 신용보강을 위한 정책과 절차를 마련하여 운영하고 있습니다. 또한, 건설 계약 수주시 발주자의 신용도를 평가하여 수주를 결정하고 있습니다. 연결기업은 주기적으로 거래처의 신용도를 재평가하여 신용거래한도를 재검토하고 담보수준을 재조정하고 있으며,회수가 지연되는 금융자산에 대하여는 매월 회수 지연 현황 및 회수대책을 보고하고 지연 사유에 따라 적절한 조치를 취하고 있습니다.

금융자산의 장부금액은 신용위험에 대한 최대노출정도를 표시하고 있습니다. 당기말과 전기말 현재 연결기업의 신용위험에 대한 최대 노출정도는 다음과 같습니다.

(단위: 천원)

구 분	당기말	전기말
현금성자산(*1)	77,867,130	50,818,011
단기금융상품	47,303,525	24,128,484
매출채권및기타채권	244,283,270	245,143,129
장기금융상품	5,000	5,000
비유동기타채권	3,243,766	3,991,618
합 계	372,702,691	324,086,242

(*1) 시재현금은 제외되어있습니다.

연결기업은 국민은행 등의 금융기관에 현금성자산 및 단기금융상품 등을 예치하고 있으며, 신용등급이 우수한 금융기관과 거래하고 있으므로 금융기관으로부터의 신용
위험은 제한적입니다.

② 유동성위험관리
연결기업은 현금 등 금융자산을 인도하여 결제하는 금융부채에 관련된 의무를 충족하는 데 어려움을 겪게 될 유동성위험에 노출되어 있습니다. 연결기업의 경영진은 유동성위험을 관리하기 위하여 단기 및 중장기 자금관리계획을 수립하고 현금유출예산과 실제현금유출액을 지속적으로 분석・검토하여 금융부채와 금융자산의 만기구조를 대응시키고 있습니다. 연결기업의 경영진은 영업활동현금흐름과 금융자산의 현금유입으로 금융부채를 상환가능하다고 판단하고 있습니다. 한편, 연결기업은 필요할 경우 일시적으로 발생할 수 있는 유동성위험을 관리하기 위하여 KEB하나은행 등과 당좌차월 등의 약정을 체결하고 있습니다.

당기말과 전기말 현재 금융부채의 잔존계약만기에 따른 만기분석은 다음과 같습니 다.

(단위: 천원)

구 분	장부금액	계약상 현금흐름	잔존계약만기		
			3개월 미만	3개월 ~ 1년	1년 ~ 5년
당기말:					
매입채무및기타채무	226,481,214	226,481,214	226,121,796	344,959	14,458
단기차입금	90,000,000	92,276,803	1,062,847	91,213,956	-
장기차입금	186,447,000	193,540,457	8,735,594	132,882,769	51,922,094
사채	229,562,802	244,169,267	1,922,225	105,624,625	136,622,417
리스부채	4,972,819	5,411,921	499,535	1,524,394	3,387,992

합 계	737,463,835	761,879,662	238,341,997	331,590,703	191,946,961
전기말:					
매입채무및기타채무	187,173,027	187,173,027	186,633,985	539,042	-
단기차입금	209,000,000	214,874,978	22,580,367	192,294,610	-
장기차입금	152,393,000	162,697,278	8,122,236	5,922,974	148,652,068
사채	129,719,975	137,800,186	835,675	2,507,025	134,457,486
리스부채	5,103,572	5,545,724	401,072	1,228,561	3,916,091
합 계	683,389,574	708,091,193	218,573,335	202,492,212	287,025,645

③ 환위험

연결기업은 수출 및 원재료 수입 거래와 관련하여 USD, JPY, EUR, CAD 및 VND 등의 환율변동위험에 노출되어 있습니다. 연결기업의 경영진은 내부적으로 원화 환율 변동에 대한 환위험을 수시로 측정하고 있습니다.

당기말과 전기말 현재 기능통화 이외의 외화로 표시된 화폐성자산 및 부채의 장부금액은 다음과 같습니다.

<당기말> (단위: 천원)

구 분	USD	JPY	EUR	CAD	VND
자산:					
현금및현금성자산	27,026,803	687,777	5,395,865	-	2,116,251
매출채권및기타채권	30,123,642	452,469	84,075	3,555,715	17,645,237
장기매출채권및기타채권	5,867	-	-	-	899
단기금융상품	-	-	-	-	47,303,525
자산 합계	57,156,312	1,140,246	5,479,940	3,555,715	67,065,912
부채:					
매입채무및기타채무	9,524,739	107,866	173,748	10,848	23,995,471
장기차입금	6,447,000	-	-	-	-
부채 합계	15,971,739	107,866	173,748	10,848	23,995,471

<전기말> (단위: 천원)

구 분	USD	JPY	EUR	CAD	GBP	VND
자산:						
현금및현금성자산	27,951,386	5,323,959	1,890,352	-	-	7,435,428
매출채권및기타채권	31,326,292	432,168	43,653	91,301	-	23,093,560
장기매출채권및기타채권	5,655	-	-	-	-	537
단기금융상품	-	-	-	-	-	24,128,484
자산 합계	59,283,333	5,756,127	1,934,005	91,301	-	54,658,009
부채:						
매입채무및기타채무	8,115,883	26,987	40,405	5,783	4,536	25,385,266
장기차입금	12,673,000	-	-	-	-	-

부채 합계	20,788,883	26,987	40,405	5,783	4,536	25,385,266

기말과 전기말 현재 각 외화에 대한 원화환율 10% 변동시 환율변동이 당기 및 전기의 손익에 미치는 영향은 다음과 같습니다.

(단위: 천원)

구 분	당기		전기	
	10% 상승시	10% 하락시	10% 상승시	10% 하락시
USD	4,118,457	(4,118,457)	3,849,445	(3,849,445)
JPY	103,238	(103,238)	572,914	(572,914)
EUR	530,619	(530,619)	189,360	(189,360)
CAD	354,487	(354,487)	8,552	(8,552)
GBP	-	-	(454)	454
VND	4,307,044	(4,307,044)	2,927,274	(2,927,274)

상기 민감도 분석은 보고기간말 현재 기능통화 이외의 외화로 표시된 화폐성 자산 및부채를 대상으로 하였습니다.

④ 이자율위험관리
연결기업의 경영진은 시장이자율의 변동으로 인해 금융상품의 공정가치 또는 미래현금흐름이 변동할 위험을 고려하여 고정이자율차입금과 변동이자율차입금의 적절한 균형을 유지하고 있습니다.

연결기업은 차입금과 관련하여 이자율변동위험에 노출되어 있습니다. 당사의 경영진은 시장이자율의 변동으로 인해 미래현금흐름이 변동할 위험을 고려하여 고정이자율차입금과 변동이자율차입금의 적절한 균형을 유지하고 있습니다. 연결기업은 차입금에서 발생하는 이자율변동위험을 회피하기 위하여 이자율스왑 계약을 체결하고 있으며, 해당 계약은 이자율 변동에 대한 모든 시장의 위험을 헤지할 수는 없습니다.

당기말 현재 변동금리부 차입금의 장부금액은 다음과 같습니다.

(단위: 천원)

구 분	당기말	전기말
변동금리부 차입금	196,447,000	340,673,000

당기말 현재 시장이자율 1% 변동시 변동이자율 차입금 이자비용이 연간 순금융원가에 미치는 영향은 다음과 같습니다.

(단위: 천원)

구 분	100bp 상승시	100bp 하락시
순금융원가	1,964,470	(1,964,470)

(2) 자본관리
연결기업의 자본관리는 건전한 자본구조의 유지를 통한 주주이익 극대화를 목적으로하고 있

으며, 자본관리의 일환으로 안정적인 배당을 시행하고 있습니다. 연결기업의 자본구조는 차입금에서 현금및현금성자산 등을 차감한 순부채와 자본으로 구성됩니다. 당기말과 전기말 현재 연결기업이 자본으로 관리하고 있는 항목의 내역은 다음과같습니다.

(단위: 천원)

구 분	당기말	전기말
순부채:		
차입금(사채포함)	506,009,802	563,537,107
차감: 현금및현금성자산	(77,908,426)	(74,033,301)
순부채	428,101,376	489,503,806
자본:		
자본 총계	774,050,786	665,372,289
순부채비율	55.31%	73.57%

나. 위험관리방식 및 위험관리조직

(1) 리스크관리팀

신용위험을 관리하기 위하여 주기적으로 거래처의 신용도를 재평가하여 신용거래한도를 재검토하고 담보수준을 재조정하고 있으며, 회수가 지연되는 금융자산에 대하여는 매월 회수지연 현황 및 회수대책을 보고하고 지연 사유에 따라 적절한 조치를 취하고 있습니다.

(2) 재경팀 자금파트

환위험을 관리하기 위하여 환율 변동에 대한 환위험을 수시로 측정하고 있으며, 유동성위험을 관리하기 위하여 단기 및 중장기 자금관리계획을 수립하고 현금유출예산과 실제현금유출액을 지속적으로 분석・검토하여 금융부채와 금융자산의 만기구조를 대응시키고 있습니다. 또한 이자율 위험관리를 위해 시장이자율의 변동으로 인해 금융상품의 공정가치 또는 미래현금흐름이 변동할 위험을 고려하여 고정이자율차입금과 변동이자율차입금의 적절한 균형을 유지하고 있습니다.

(3) 재경팀 회계파트

재경팀 회계파트에서는 건전한 자본구조 유지를 위하여 주기적으로 부채비율 등을 분석하고 관리하고 있습니다.

다. 파생상품 및 풋백옵션 등 거래현황

(1) 통화선도 계약

① 제43기(전기) 약정사항

연결기업은 환율 변동에 따른 위험을 회피 할 목적으로 하나행과 통화선도 거래 계약을 체결하였습니다. 동 파생상품계약과 관련하여 발생된 손익은 기업회계기준에 따라 전기손익(금융원가)으로 인식하였습니다. 통화선도계약 공정가액은 평가시점의 거래소 및 시장고시가격을 반영하여 평가하였습니다. 동 파생상품계약과 관련하여 전기말 재무제표에 반영된 통화선도거래 거래이익은 109백만원 이며, 거래손실은 34백만원입니다. 선물환 계약과 관련하여 계약 및 그 계약에 관한 내용은 아래와 같습니다.

(통화 : JYP, 원)

계약의 명칭	거래목적	거래처	계약일	만기일	계약금액		약정환율
통화선도	위험회피	하나은행	2021-05-03	2022-03-10	매입	JPY 327,000,000.00	1,027.4000
					매도	KRW 3,359,598,000	
통화선도	위험회피	하나은행	2021-05-03	2022-04-29	매입	JPY 54,000,000.00	1,028.4000
					매도	KRW 555,336,000	

② 제44기(당기) 약정사항
해당사항 없음.

■ STARKIST Co.

당사가 노출된 시장위험은 시장위험은 금리위험, 신용위험, 유동성위험 등이 있습니다. 당사는 시장위험을 허용 가능한 수준으로 관리하기 위해 적절한 프로세스와 정책을 마련하여 운영하고 있습니다. 당사는 계약을 체결하기 전에 위험 평가를 수행하고 적절한 위험 완화 전략을 결정합니다. 당기 중 시장위험에 유의적인 영향을 받지 않았습니다.
(1) 금리위험
당사는 차입금의 이자율위험에 노출되어 있습니다. 변동금리로 차입한 차입금은 회사의 미래현금흐름이 변동할 위험을 내재하고 있습니다.
(2) 신용위험
당사는 상대방이 거래의무를 이행하지 않아 손실이 발생할 위험에 노출되어 있습니다. 이러한 신용위험을 관리하기 위해 신용도가 높은 거래상대방과만 거래합니다. 신용위험에 대한 회사의 최대 노출범위는 회사의 외상매출채권 금액입니다.
(3) 유동성위험
유동성위험은 만기가 도래한 부채에 관련된 의무를 충족하지 못할 위험입니다. 당사는 예측 및 실제 현금 흐름을 지속적으로 모니터링하고 금융자산 및 부채의 만기구조를 대응시킴으로써 유동성 위험을 관리하고 있습니다.

■ 동원로엑스(주)

가. 시장위험과 위험관리

금융상품과 관련하여 회사는 신용위험, 유동성위험 및 시장위험에 노출되어 있습니다. 본 주석은 회사가 노출되어 있는 위의 위험에 대한 정보와 회사의 위험관리 목표,정책, 위험 평가 및 관리 절차에 대해 공시하고 있습니다. 추가적인 계량적 정보에 대해서는 동 재무제표 전반에 걸쳐서 공시되어 있습니다.

(1) 금융위험관리
1) 위험관리 체계
회사의 위험관리 체계를 구축하고 감독할 책임은 이사회에 있습니다. 회사의 위험관리 정책은 회사가 직면한 위험을 식별 및 분석하고, 적절한 위험 한계치 및 통제를 설정하고, 위험이 한계치를 넘지 않도록 하기 위해 수립되었습니다. 위험관리정책과 시스템은 시장 상황과 회사의 활동의 변경을 반영하기 위해 정기적으로 검토되고 있습니다.

2) 신용위험

신용위험이란 고객이나 거래상대방이 금융상품에 대한 계약상의 의무를 이행하지 않아 회사가 재무손실을 입을 위험을 의미하며, 주로 거래처에 대한 매출채권과 기타채권에서 발생합니다.

금융자산의 장부금액은 신용위험에 대한 최대노출정도를 표시하고 있습니다. 당기말과 전기말 현재 회사의 신용위험에 대한 최대 노출정도는 다음과 같습니다.

(단위: 백만원)

구 분	당기말	전기말
현금및현금성자산	68,532,984	62,521,327
단기금융자산	25,000,000	-
장기금융자산	122,000	122,000
매출채권및기타수취채권	179,709,741	186,638,804
장기매출채권및기타수취채권	10,060,797	6,808,725
금융보증계약(*)	11,618,340	11,594,030
합 계	295,043,862	267,684,886

(*) 회사는 특수관계자의 차입금 등에 대해 담보 및 금융보증을 제공하는 신용위험에노출되어 있으며, 회사의 경영진은 종속기업 및 관계기업의 의무불이행으로 인한 손실은 예상하고 있지 않습니다. 상기 금액은 담보 및 보증 설정액입니다.

① 매출채권
회사의 경영진은 신용위험을 관리하기 위하여 신용도가 일정 수준 이상인 거래처와 거래하고 있으며, 금융자산의 신용보강을 위한 정책과 절차를 마련하여 운영하고 있습니다. 회사는 회수가 지연되는 금융자산에 대하여는 매월 회수지연 현황 및 회수대책을 보고하고 있으며 지연사유에 따라 적절한 조치를 취하고 있습니다.

회사는 매출채권에 대해 발생할 것으로 예상되는 손실에 대해 충당금을 설정하고 있습니다. 이 충당금은 개별적으로 유의적인 항목에 대한 구체적인 손상차손과 유사한 특성을 가진 금융자산 집합에서 발생하였으나 아직 식별되지 않은 손상차손으로 구성됩니다. 금융자산 집합의 충당금은 유사한 금융자산의 회수에 대한 과거 자료에 근거하여 결정되고 있습니다.

(i) 당기말과 전기말 매출채권의 각 지역별 신용위험의 노출정도는 다음과 같습니 다.

(단위: 천원)

구 분	당기말	전기말
국내	174,467,114	179,948,744
국외	2,129,160	3,989,134
합 계	176,596,274	183,937,878

(ii) 당기말과 전기말 현재 매출채권의 거래상대별 신용위험의 노출정도는 다음과 같습니다.

(단위: 천원)

구 분	당기말	전기말
일반고객	158,285,787	161,307,700
기타(*)	18,310,487	22,630,178
합 계	176,596,274	183,937,878

(*) 특수관계자의 채권으로 구성되어 있습니다.

(iii) 당기말 현재 매출채권 및 계약자산에 대한 기대신용손실과 신용위험익스포저에 대한 정보는 다음과 같습니다.

(단위: 천원)

구 분	가중평균 채무불이행률	총 장부금액	손상차손누계액
만기 미도래	0.00%	174,686,393	1,776
3월 초과 6월 이하	0.07%	1,629,846	1,082
6월 초과 9월 이하	4.02%	169,953	6,831
9월 초과 12월 이하	7.04%	-	-
12월 초과 15월 이하	32.29%	9,698	3,131
15월 초과	100.00%	100,384	334,747
합 계		176,596,274	347,567

개별평가로 기대신용손실을 인식하는 매출채권에 대해서는 담보 등을 고려하여 손상차손누계액을 설정하고 있으며, 당기말 현재 손상차손누계액은 348백만원입니다.

(iv) 당기와 전기 중 매출채권 및 기타채권에서 인식된 손상(환입)은 다음과 같습니다.

(단위: 천원)

구 분	당 기	전 기
매출채권및기타채권	(13,575)	96,731

(v) 당기와 전기 중 매출채권 및 기타채권의 손실충당금 변동은 다음과 같습니다.

(단위: 천원)

구 분	당 기	전 기
기초금액	589,193	1,213,423
설정	1,747	100,414
환입(*)	(10,823)	(3,483)
제각	(23,839)	(721,161)
기말금액	556,278	589,193

(*) 제각 이후 발생한 채권 회수분에 대한 환입 4백만원은 제외되어 있습니다.

② 현금및현금성자산 및 단기금융자산
회사는 하나은행, 우리은행 등의 금융기관에 현금및현금성자산 및 단기금융자산을 예치하고 있으며, 신용등급이 우수한 금융기관과 거래하고 있으므로 금융기관으로부터의 신용위험은 제한적입니다.

3) 유동성위험
유동성위험이란 회사가 금융부채와 관련된 의무를 충족하는 데 어려움을 겪게 될 위험을 의미합니다. 회사의 유동성 관리방법은 재무적으로 어려운 상황에서도 받아들일 수 없는 손실이 발생하거나, 회사의 평판에 손상을 입힐 위험 없이, 만기일에 부채를 상환할 수 있는 충분한 유동성을 유지하도록 하는 것입니다.

회사의 경영진은 유동성위험을 관리하기 위하여 단기 및 중장기 자금관리계획을 수립하고 현금유출예산과 실제현금유출액을 지속적으로 분석·검토하여 금융부채와 금융자산의 만기구조를 대응시키고 있습니다. 회사의 경영진은 영업활동현금흐름과 금융자산의 현금유입으로 금융부채를 상환가능하다고 판단하고 있습니다. 한편, 회사는 필요할 경우 일시적으로 발생할 수 있는 유동성위험을 관리하기 위하여 (주)신한은행 등과 대출약정을 체결하고 있습니다.

당기말과 전기말 현재 잔존계약만기에 따른 금융부채의 계약상 현금흐름은 다음과 같습니다.

① 당기말

(단위: 백만원)

구 분		장부금액	계약상 현금흐름	잔존계약만기		
				1년 미만	1년이상 5년미만	5년 이후
매입채무및기타채무		169,766	169,766	168,136	1,630	-
차입금		187,985	198,919	92,343	106,576	-
금융보증계약(*)		-	11,618	11,618	-	-
리스부채		44,159	49,080	26,958	16,270	5,852
통화스왑 (총액)	유입	675	(19,986)	(19,986)	-	-
	유출		20,765	20,765	-	-
합 계		402,585	430,164	299,835	124,476	5,852

(*) 회사는 회사의 종속기업 및 공동기업에 지급보증을 제공하고 있으며, 즉시 지급을 요구받을 수 있는 기간을 고려하여 1년 미만에 포함하였습니다.

② 전기말

(단위: 백만원)

구 분	장부금액	계약상 현금흐름	잔존계약만기		
			1년 미만	1년이상 5년미만	5년 이후
매입채무및기타채무	162,985	162,985	161,293	1,692	-

차입금	155,585	163,275	99,220	64,055	-
금융보증계약	-	11,594	1,394	10,200	-
리스부채	50,692	55,818	27,364	22,594	5,860
합 계	369,262	393,672	289,271	98,541	5,860

4) 시장위험
시장위험이란 환율, 이자율 및 지분증권의 가격 등 시장가격의 변동으로 인하여 금융상품의 공정가치나 미래현금흐름이 변동할 위험을 의미합니다. 시장가격 관리의 목적은 수익은 최적화하는 반면 수용가능한 한계 이내로 시장위험 노출을 관리 및 통제하는 것입니다.

① 환위험관리
회사는 하역 및 운송주선 용역과 관련하여 USD, JPY, EUR 및 GBP의 환율변동위험에 노출되어 있습니다. 회사의 경영진은 내부적으로 원화 환율 변동에 대한 환위험을수시로 측정하고 있습니다.

당기말과 전기말 현재 외화자산부채에 적용된 외화단위당 환율정보는 다음과 같습니다.

(단위: 원)

구 분	당기말	전기말
USD	1,289.40	1,267.30
JPY	9.13	9.53
EUR	1,426.59	1,351.20
GBP	1,641.79	1,527.67

당기말과 전기말 현재 외화로 표시된 화폐성자산 및 부채의 장부금액은 다음과 같습니다.

(단위: 천원)

통 화	당기말		전기말	
	자산	부채	자산	부채
USD	13,458,770	25,791,986	7,140,918	3,320,378
JPY	-	3,825	-	6,033
EUR	33,415	26,282	24,283	180,138
GBP	-	4,413	-	9,138
합 계	13,492,185	25,826,506	7,165,201	3,515,687

당기말과 전기말 현재 다른 모든 변수가 일정하고 주요 외화에 대한 원화환율이 10%변동시 상기 자산 및 부채 등으로부터 발생하는 환산손익이 당기 및 전기 손익에 미칠 영향은 다음과 같습니다.

(단위: 천원)

통 화	당기		전기	

	10% 상승시	10% 하락시	10% 상승시	10% 하락시
USD	(1,233,322)	1,233,322	382,054	(382,054)
JPY	(383)	383	(603)	603
EUR	713	(713)	(15,586)	15,586
GBP	(441)	441	(914)	914

상기 민감도 분석은 보고기간말 현재 회사의 기능통화 이외의 외화로 표시된 화폐성 자산 및 부채를 대상으로 하였습니다.

② 이자율위험
회사는 차입금과 관련하여 이자율변동위험에 노출되어 있습니다. 회사의 경영진은 국내외 이자율 변동 추세에 대한 분석 및 예측을 통하여 시장이자율 변동으로 인한 금융부채의 공정가치나 미래현금흐름 변동위험을 최소화하고 있습니다.

당기말과 전기말 현재 회사가 보유하고 있는 변동이자율 차입금의 장부금액은 다음과 같습니다.

(단위: 천원)

구 분	당기말	전기말
차입금(유동)	50,000,000	50,000,000
차입금(비유동)	62,000,000	60,000,000
합 계	112,000,000	110,000,000

시장이자율 1% 변동시 변동금리부 차입금 이자비용이 당기와 전기의 손익에 미치는영향은 다음과 같습니다.

(단위: 천원)

구 분	당기		전기	
	1%상승	1%하락	1%상승	1%하락
이자비용의 증감	1,120,000	(1,120,000)	1,100,000	(1,100,000)

(2) 자본관리
회사의 자본관리는 건전한 자본구조의 유지를 통한 주주이익 극대화를 목적으로 하고 있으며, 자본구조는 차입금에서 현금및현금성자산을 차감한 순차입부채와 자본으로 구성됩니다.

당기말과 전기말 현재 회사의 자본관리지표는 다음과 같습니다.

(단위: 천원)

구 분	당기말	전기말
순차입부채:		
차입금	187,984,900	155,585,200

차감: 현금및현금성자산	(68,532,984)	(62,521,327)
순차입부채	119,451,916	93,063,873
자본:		
자본 총계	460,166,643	448,943,231
순차입부채 비율	25.96%	20.73%

나. 파생상품 거래 현황
- 해당사항 없음

■ (주)동원홈푸드

가. 시장위험과 위험관리

(1) 금융위험관리

당사는 금융상품과 관련하여 신용위험, 유동성위험, 이자율위험 및 가격위험과 같은 다양한 금융위험에 노출되어 있습니다. 당사의 위험관리는 당사의 재무적 성과에 영향을 미치는 잠재적 위험을 식별하여 당사가 허용가능한 수준으로 감소, 제거 및 회피하는 것을 그 목적으로 하고 있습니다. 당사는 전사적인 수준의 위험관리 정책 및 절차를 마련하여 운영하고 있으며, 당사의 재무부문에서 위험관리에 대한 총괄책임을 담당하고 있습니다.

당사의 재무부문은 이사회에서 승인된 위험관리 정책 및 절차에 따라 당사의 영업과 관련한 금융위험을 감시하고 관리하는 역할을 하고 있으며, 당사의 내부감사인은 위험관리 정책 및 절차의 준수 여부와 위험노출 한도를 지속적으로 검토하고 있습니다.

① 신용위험관리
신용위험은 계약 상대방이 계약상의 의무를 불이행하여 당사에 재무적 손실을 미칠 위험을 의미합니다. 신용위험은 영업수익 창출을 위한 거래 뿐 아니라, 현금및현금성자산과 금융자산에 포함된 금융기관예치금, 대여금 등의 기타 금융상품으로부터 발생할 수 있습니다.

당사는 금융상품의 당사자 중 일방이 의무를 이행하지 않아 상대방에게 재무손실을 입힐 신용위험에 노출되어 있습니다. 당사의 경영진은 신용위험을 관리하기 위하여 신용도가 일정 수준 이상인 거래처와 거래하고 있으며, 금융자산의 신용보강을 위한 정책과 절차를 마련하여 운영하고 있습니다. 당사는 신규 거래처와 계약시 공개된 재무정보 등을 이용하여 거래처의 신용도를 평가하고 이를 근거로 신용거래한도를 결정하고 있으며, 일부 거래처에 대하여 담보 또는 지급보증을 제공받고 있습니다. 또한, 당사는 주기적으로 거래처의 신용도를 재평가하여 신용거래한도를 재검토하고 담보수준을 재조정하고 있으며, 회수가 지연되는 금융자산에 대하여는 분기 단위로 회수지연 현황 및 회수대책을 보고하고 있으며 지연사유에 따라 적절한 조치를 취하고 있습니다.

금융자산의 장부금액은 신용위험에 대한 최대 노출정도를 표시하고 있습니다. 당기말과 전기말 현재 당사의 신용위험에 대한 최대 노출정도는 다음과 같습니다.

(단위: 천원)

구 분	당기말	전기말
현금및현금성자산	76,298,967	47,675,799
매출채권및기타채권	153,852,762	143,236,679
장기매출채권및기타채권	12,929,449	8,084,593
합 계	243,081,178	198,997,071

당사는 (주)신한은행 등의 금융기관에 현금성자산 등을 예치하고 있으며, 거래전에 금융기관의 신용등급을 확인하고, 신용등급이 우수한 금융기관과 금융거래를 실시하고 있습니다. 또한, 관련 금융기관에 대한 신용도를 지속적으로 확인하여 관련 금융거래에서 발생할 수 있는 신용위험을 최소화하고 있으므로 현금성자산 등의 신용위험에 대한 노출정도는 제한적입니다.

② 유동성위험관리
당사는 현금 등 금융자산을 인도하여 결제하는 금융부채에 관련된 의무를 충족하는 데 어려움을 겪게 될 유동성위험에 노출되어 있습니다. 당사의 경영진은 유동성위험을 관리하기 위하여 단기 및 중장기 자금관리계획을 수립하고 현금유출예산과 실제현금유출액을 지속적으로 분석·검토하여 금융부채와 금융자산의 만기구조를 대응시키고 있습니다. 당사의 경영진은 영업활동현금흐름과 금융자산의 현금유입으로 금융부채를 상환가능하다고 판단하고 있습니다.

당기말과 전기말 현재 금융부채의 잔존계약만기에 따른 만기분석은 다음과 같습니 다.

(단위: 천원)

구 분	장부금액	계약상 현금흐름	잔존계약만기			
			3개월 미만	3개월 ~ 1년	1년 ~ 5년	5년 이상
당기말:						
매입채무및기타채무	215,485,811	215,485,811	215,485,811	-	-	-
단기차입금	108,000,000	110,440,622	-	110,440,622	-	-
장기차입금(유동성대체분포함)	53,666,667	56,604,916	2,239,705	15,162,711	39,202,500	-
리스부채	20,822,884	24,730,742	2,177,378	6,015,011	8,819,239	7,719,114
합 계	397,975,362	412,292,203	215,566,248	131,618,344	48,021,739	7,719,114
전기말:						
매입채무및기타채무	203,152,459	203,152,459	203,152,459	-	-	-
단기차입금	35,000,000	35,917,523	-	35,917,523	-	-
장기차입금(유동성대체분포함)	102,000,000	107,942,923	-	48,874,447	59,068,476	-
합 계	340,152,459	347,012,905	203,152,459	84,791,970	59,068,476	-

③ 환위험
당사는 수출 및 원재료 수입 거래와 관련하여 USD, JPY, EUR 등의 환율변동위험에노출되어 있습니다. 당사의 경영진은 내부적으로 원화 환율 변동에 대한 환위험을 수시로 측정하고, 대내적 환위험 관리를 하고 있습니다.

당기말과 전기말 현재 외화자산부채에 적용된 외화단위당 환율정보는 다음과 같습니다.

(단위: 원)

구 분	당기말	전기말
USD	1,289.40	1,267.30
JPY	9.13	9.53
EUR	1,426.59	1,351.20

AUD	880.08	858.41
CAD	974.64	935.38
GBP	1,641.79	1,527.67

당기말과 전기말 현재 기능통화 이외의 외화로 표시된 화폐성자산 및 부채의 장부금액은 다음과 같습니다.

(단위: 천원)

구 분	당기말					전기말			
	USD	JPY	EUR	AUD	GBP	USD	JPY	EUR	CAD
외화자산:									
현금및현금성자산	-	-	-	-		-	-	-	-
매출채권및기타채권	183,457	-	-	-		130,063	11,173	-	-
외화자산 합계	183,457	-	-	-		130,063	11,173	-	-
외화부채:									
매입채무및기타채무	14,526,969	12,412	608,622	234,266	189,664	9,343,656	5,719	743,405	650,575
외화부채 합계	14,526,969	12,412	608,622	234,266	189,664	9,343,656	5,719	743,405	650,575

당기말과 전기말 현재 각 외화에 대한 원화환율 10% 변동시 환율변동이 당기 및 전기의 손익에 미치는 영향은 다음과 같습니다.

(단위: 천원)

구 분	당기말		전기말	
	10% 상승시	10% 하락시	10% 상승시	10% 하락시
USD	(1,434,351)	1,434,351	(921,359)	921,359
JPY	(1,241)	1,241	545	(545)
EUR	(60,862)	60,862	(74,341)	74,341
AUD	(23,427)	23,427	(65,058)	65,058
GBP	(18,966)	18,966	-	-
합 계	(1,538,847)	1,538,847	(1,060,213)	1,060,213

상기 민감도 분석은 보고기간말 현재 기능통화 이외의 외화로 표시된 화폐성 자산 및부채를 대상으로 하였습니다.

④ 이자율위험관리
당기말과 전기말 현재 당사가 보유하고 있는 변동금리부 금융부채의 장부금액은 다음과 같습니다.

(단위: 천원)

구 분	당기말	전기말
장기차입금(유동성대체분포함)	126,666,667	45,000,000
합 계	126,666,667	45,000,000

보고기간말 현재 다른 모든 변수가 일정하고 이자율이 100bp 변동시 당사의 당기 및전기 손익에 미치는 영향은 다음과 같습니다.

(단위: 천원)

구 분	당기		전기	
	100bp 상승시	100bp 하락시	100bp 상승시	100bp 하락시
이자비용	12,666,667	(12,666,667)	450,000	(450,000)

(2) 자본관리

당사의 자본관리는 건전한 자본구조의 유지를 통한 주주이익 극대화를 목적으로 하고 있으며, 자본관리의 일환으로 안정적인 배당을 시행하고 있습니다. 당사의 자본구조는 차입금에서 현금및현금성자산 등을 차감한 순부채와 자본으로 구성됩니다. 당기말과 전기말 현재 당사가 자본으로 관리하고 있는 항목의 내역은 다음과 같습니다.

(단위: 천원)

구 분	당기말	전기말

순부채:		
부채(차입금)	161,666,667	137,000,000
차감:현금및현금성자산	(76,332,147)	(47,675,799)
순부채	85,334,520	89,324,201
자본:		
자본 총계	324,737,533	296,891,282
부채비율	26.3%	30.1%

(3) 금융상품의 공정가치

당사는 공정가치측정에 사용된 투입변수의 유의성을 반영하는 공정가치 서열체계에 따라 공정가치측정치를 분류하고 있으며, 공정가치 서열체계의 수준은 다음과 같습니다.

구 분	투입변수의 유의성
수준 1	동일한 자산이나 부채에 대한 활성시장의 공시가격
수준 2	직접적으로 또는 간접적으로 관측 가능한 자산이나 부채에 대한 투입변수
수준 3	관측 가능한 시장자료에 기초하지 않은 자산이나 부채에 대한 투입변수

당기말 현재 공정가치로 측정되는 금융상품의 공정가치 서열체계는 다음과 같습니다.

(단위: 천원)

구분	수준1	수준2	수준3	합계
기타금융자산	-	-	9,557,429	9,557,429

6. 주요계약 및 연구개발활동

■ 동원산업(주)

가. 경영상의 주요계약 등

공시서류 작성기준일 현재 당사의 재무상태에 중요한 영향을 미치는 비경상적인 중요계약은 존재하지 않습니다.

나. 연구개발활동

(1) 연구개발 담당조직

① 명칭 : 동원산업(주) 기업부설연구소

② 소재지: 경기도 성남시 분당구 판교로253, 판교이노밸리 B동 604-4호(삼평동)

③ 설립일: 22.11.01

④ 인가일: 23.03.21

⑤ 규 모: 부문건물 397.3㎡

⑥ 직원현황

전 담 요 원				보조요원	관리요원	합 계
박사	석사	학사	소계			
-	3	4	7	1	-	8

⑦ 연구분야

- 산업용 센서 시스템 연구 개발
- 차량용 센서 및 제어기 연구 개발
- 시스템 성능 평가 및 데이터 Logging 시스템 연구 개발

(2) 연구개발비용

(단위 : 백만원, %)

과 목		제 55기	제 54기	제 53기	비 고
연구개발비용 계		754	-	-	-
회계처리	판매비와관리비	754	-	-	-
연구개발비 / 매출액 비율 [연구개발비용계÷당기매출액×100]		0.07	-	-	-

(3) 연구개발 실적

- 당기 신설 연구소로, 당기말 현재 연구개발실적 없습니다.

■ (주)동원에프앤비

가. 연구개발활동의 개요
(1) 연구개발 담당조직
[일반식품부문]

① 명칭 : 동원식품과학연구원
② 소재지: 서울시 서초구 마방로 60 동원에프앤비 빌딩 지하1층
③ 설립일: 1992.03.
④ 인가일: 1993.08.25.
⑤ 규 모: 1,616㎡
⑥ 직원현황

전 담 요 원				보조요원	관리요원	합 계
박사	석사	학사	소계			
4	19	17	40	1	-	41

⑦ 연구분야
-통조림 제조 기술
-냉동식품 제조 기술
-음료에 관련된 연구개발
-육가공 제품/조미식품 제조 기술
-미생물 분석 및 연구, 식품의 성분분석
-신소재 연구 및 응용분야
-유지가공 및 전통식품 가공기술 연구
-품질경쟁력 확보 연구: 품질 문서 제.개정 및 제품 품질 개선 활동
-발효유 제조기술
-가공유 제조기술
-치즈에 관련된 연구개발
-커피제품 제조기술
-신소재 연구 및 응용분야
-유지가공 기술연구

[조미식품부문]

① 명칭 : 식품과학연구소
② 소재지: 충남 아산시 영인면 신봉리 289-7
③ 설립일: 1997.03.02
④ 인가일: 2000.04.20
⑤ 규 모: 1,584㎡
⑥ 직원현황

전 담 요 원					보조요원	관리요원	합 계
박사	석사	학사	전문학사	소계			
1	12	24	2	39	8	6	53

⑦ 연구분야

-소스(한식,양식,일식,중식 등) 제조기술
-유화형 드레싱 및 마요네즈 제조기술
-즉석 조리식(죽, 탕, 찌개) 제조기술
-분말제형(제과,제빵,피자,치킨,기타 육가공) 프리믹스 제조기술
-스낵 씨즈닝 제조기술
-제품원료(추출농축, V/D, S/D, 향료) 제조기술
-레토르트식품(파우치, 캔) 제조기술
-시럽, 음료베이스 제조기술
-미생물 분석 연구 및 연구, 식품의 성분분석
-신소재 연구 및 응용분야

(2) 연구개발비용

[일반식품부문]

(단위 : 천원)

과 목		제24 기 연간	제23 기 연간	제22 기 연간	비 고
원 재 료 비		1,525,912	809,334	1,321,262	-
인 건 비		3,867,219	3,618,861	3,433,271	-
기 타		1,507,128	1,578,253	1,567,457	-
연구개발비용 계		6,900,258	6,006,447	6,321,990	-
회계처리	판매비와 관리비	6,102,883	5,699,296	5,664,493	-
	제조경비	797,375	307,151	657,496	-
연구개발비 / 매출액 비율 [연구개발비용계÷당기매출액×100]		0.35%	0.30%	0.32%	-

[조미식품부문]

(단위 : 천원)

과 목		제24 기 연간	제23 기 연간	제22 기 연간	비 고
원 재 료 비		193,000	196,271	198,260	-
인 건 비		3,088,497	2,854,071	2,715,947	-
기 타		287,401	251,117	328,352	-
연구개발비용 계		3,568,898	3,301,459	3,242,559	-
회계처리	판매비와 관리비	3,568,898	3,301,459	3,242,559	-
	제조경비	-	-	-	-
연구개발비 / 매출액 비율 [연구개발비용계÷당기매출액×100]		0.16%	0.16%	0.20%	-

나. 연구개발 실적

[일반식품부문]

(기말 상품화 기준)

1) 참치캔 ---------- 19종
2) 수산캔 ---------- 5종
3) 축산캔 ---------- 2종
4) 죽 류 ---------- 3종
5) 냉 동 ---------- 12종
6) 해조류 ---------- 11종
7) 연제품 ---------- 15종
8) 상온조미 ---------- 18종
9) 즉석밥 및 면류 ---------- 2종
10) 냉장햄 ---------- 18종
11) 과일농산 ---------- 1종
12) 유지류 ---------- 7종
13) 안주류 ---------- 10종
14) 음 료(샘물) ---------- 5종
15) 펫푸드 ---------- 41종
16) 기타즉석(국탕찌개) ---------- 8종
17) 절임류 ---------- 3종
18) 기타냉장 ---------- 6종
19) 조미액 ---------- 2종

[유제품부문]

(기말 상품화 기준)

1) 유음료 ---------- 34종
2) 유지류 ---------- 11종

[조미식품부문]

(기말 상품화 기준)

1) 소스류 ---------- 551종
2) 즉석조리 ---------- 26종
3) 레토르트 ---------- 4종
4) 마요네즈 ---------- 1종
5) 복합조미식품 ---------- 165종
6) 곡류가공품 ---------- 51종
7) 향신료 ---------- 1종
8) 당류가공품 ---------- 5종
9) 음료베이스 ---------- 27종
10) 농축엑기스 ---------- 3종
11) 육가공 ---------- 3종

■ 동원시스템즈(주)

가. 연구개발 활동의 개요

- 기술연구원 -
동원시스템즈 기술연구원은 2차전지소재 사업 및 패키징소재 사업을 전문적으로 운영하기 위하여 기술연구원 산하 4개의 이차전지소재 개발팀과 1개의 소재개발실로 조직을 개편하였습니다. 기술연구원에서는 2차전지 소재 개발 및 패키징소재 개발 과제에 대한 총괄 선행 기술개발에 대한 전략 방향을 설정하여 신기술 및 특허 확보에 박차를 가하고 있습니다.

(1) AL 양극박 개발팀
AL양극박은 이차전지의 집전체로 사용되는 알미늄박을 의미합니다. AL양극박 개발팀은 AL양극박의 기계적 성질 향상으로 고객사의 공정성 개선 및 표면처리를 통한 전지의 성능향상과 같은 차별화된 기술을 개발하고 생산공정에 접목하여 부가가치를 높이는 업무에 매진하고 있습니다.

(2) 셀 파우치 개발팀
Pouch 개발팀은 공주 M라인운영 파트와 제품 파트로 운영하고 있습니다. M라인운영 파트는 M- 라인을 '22년 12월에 구축 완료하여 이차전지 파우치용 샘플제작 및 공법 개발을 진행하고 있습니다. 제품 파트는 이차전지 파우치 개발을 담당하고 있으며, 파우치 소재 및 내층 PP층 설계 개발 및 양산라인 구축을 진행하고 있습니다. 파우치 소재 국산화 및 내재화를 통한 자체 경쟁력을 강화하고 있으며, 신규 라인 구축 완료 후 공정 최적화 진행중에 있습니다. 기술/공정/품질 차별화를 통한 경쟁력을 강화하여 후발 주자이지만 기존 업체의 기술/품질을 뛰어넘는 제품을 개발 중에 있습니다.

(3) 배터리 Can 개발팀
2차전지 Packaging 기술중의 하나로서 금형제품이며 니켈도금 강판의 원통형 케이스를 개발하여 18650, 21700, 4680, 이어폰용 코인셀 등에 기술을 적용하여 개발 및 양산중입니다. 제품의 차별화 경쟁력을 확보하기 위하여 내구성이 우수한 금형설계 기술, 고속 Deep Drawing 기술, 내식성이 우수한 표면처리 기술 등을 개발하여 적용하고 있습니다. 특히, 4680CAN은 기존 CAN의 단품구성과 달리 Assy'로 구성하여 CAN부품에서 전지 내부 양극전위 단자를 별도 구성하는 원통형2차전지 업계 최초 시도되는 신구조로써 24년 1Q 양산화 승인 위해 양산화 공법개발에 박차를 가하고 있습니다.

(4) 기술평가팀
기술평가팀은 1000mAh급 이차전지를 제작 평가할 수 있는 Infra를 구축하고, AL 양극박 개발팀 및 셀파우치 개발팀과 신규 개발하는 개발품에 대한 이차전지 특성을 평가하는 역할을 하고 있습니다. 개발 단계에서부터 개발품의 이차전지적용 성능을 평가함으로써 올바른 개발 방향을 제시하여 개발 기간을 단축하고, 개발품의 품질을 높이며, 고객이 원하는 제품의 정보를 제공하여 이차전지 개발품의 고객만족도를 높이는 역할을 수행하고 있습니다.

(5) 소재개발실
소재개발실은 기존의 R&D 중심의 연구기반 조직에서 사업 및 실적 중심의 개발 조직으로 변경하여 사업부에 기술적 기반을 지원 하고 있습니다. 친환경제품개발, 필름소재, 공정개발 파트로 운영하고 있습니다.
① 친환경제품개발 파트는 포장재 국내1위 기업의 위상을 바탕으로 사회적 기업으로서 책임을 다하고자 친환경 포장재 기술 개발에 중점을 두고 있으며 차별화된 포장재 개발을 위하여 기능성 소재 개발 및 국책과제를 발굴하여 수행하고 있습니다. 친환경 포장재는 재활용이 용이한 포장재, 생분해포장재 등을 개발하고 있습니다. 기능성 소재는 스낵, 레토르트, 뷰티 산업 제품 등에 이르기까지 다양한 제품 생산 기술 활용을 통해 고객 만족을 우선으로 시장 선도 위한 포장재 개발을 위한 연구를 수행하고 있습니다.
② 필름 소재 파트는 다양한 R&D 활동 및 고객의 Needs에 부합되는 성장 가능한 제품을 개발하고 신규 기술 적용 및 개선 등의 혁신활동을 병행하고 있습니다. 필름소재 파트는 코팅 Type의 점착 보호필름을 대체하는 자가점착 Type 의 보호필름 (Glass, 전자부품, Display, 산업용 등 다양한 제품군에 보호필름으로 활용) 개발과 더불어 식품 및 친환경 분야에 부합하는 필름 제품을 발굴하여 개발에 박차를 가하고 있습니다.

나. 연구개발 담당조직

(1) 2차전지소재 개발
① 명칭 : AL양극박 개발팀
② 소재지 : 충남 아산시 둥포면 아산밸리동로 100
③ 연구분야 :
- AL양극박 소재 및 제품개발
- 표면처리 소재 및 제품개발

(2) 셀 파우치 개발
① 명칭 : Pouch 개발팀
② 소재지 : 서울시 서초구 마방로 60
③ 연구분야 :
- 셀파우치 소재 및 제품개발

(3) 배터리 Can 개발팀
① 명칭 : Can 개발팀
② 소재지 : 경북 칠곡군 왜관읍 공단로7길 16-18
③ 연구분야 :
- IT용, Power Tool용, 자동차용 배터리 Can 개발

(4) 소재개발실
[친환경 제품개발파트]
① 소재지 : 서울시 서초구 마방로 60
② 연구분야 : 친환경 포장재 및 소재 개발

[필름소재파트]
① 소재지 : 충청남도 공주시 정안농공단지길 74
② 연구분야 : PP&PE 필름 관련 신규 제품/사업 발굴 및 기획, 자가점착 Type의 보호필름 개발

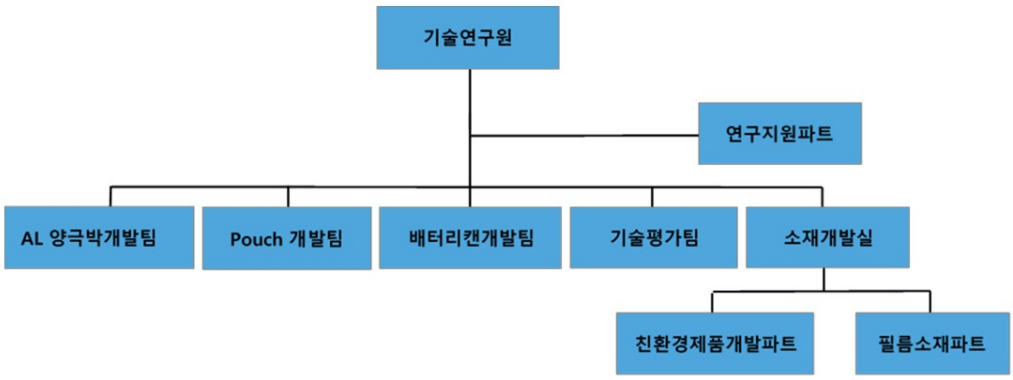

기술연구원 조직도

다. 연구개발 비용

연결실체의 연구개발비용은 다음과 같습니다.

(단위 : 백만원, %)

과 목		제 44기	제 43기	제 42기	비 고
연구개발비용 계		8,762	6,152	4,425	-
회계처리	판매비와관리비	8,762	5,326	4,425	-
연구개발비 / 매출액 비율 [연구개발비용계÷당기매출액×100]		0.69%	0.37%	0.35%	-

※ '연구개발비용 계'는 연결기업 손익계산서 상의 경상연구개발비와 정부보조금을 합산한 금액입니다.

라. 연구개발 실적

(1) 기술연구원

연구 과제	연구 기간	연구 결과 및 기대 효과	비 고
중장기 개발 아이템 수립	23.10 ~23.12	1. 기술연구원 중장기 개발 전략 방안 수립 - 미래성장 산업 검토 및 세부 전략 계획 수립 - 중장기 기술연구원 운영 방안 수립 2. 기대효과 - 중장기 개발 아이템 검토로 신규 매출 기여 - 중장기 기술연구원 운영방안을 통한 조직체계 기반 구축	

(2) 2차전지소재 개발

연구 과제	연구 기간	연구 결과 및 기대 효과	비 고
알루미늄 표면처리	23.10 ~23.12	1. 연구 개발 - 전기저항 및 활물질의 부착성을 향상을 위한 표면처리액 및 표면처리 기술 개발 - 전지의 안전성 향상 제품 개발 2. 기대효과 - 제품 다양화를 통한 안정적 제품 생산 및 수요처 다각화 기대	
2차전지용 AL 양극박	23.10 ~23.12	1. 연구개발 - 2세대 고기능성(고강도 및 고연신) 소재개발 진행중 2. 기대효과 - 신제품 개발시 사업화를 통한 매출 증대 기여 - 전기자동차 생산량 증가, 전장화 가속화에 따른 수요량 확대 - 다양한 제품화를 통한 고객 Needs 만족	
2차전지용 Pouch	23.10 ~23.12	1. 연구개발 - 2차전지용 셀파우치 소재 개발 진행중 - 셀파우치 생산라인 구축 2. 기대효과 - 신제품 개발시 사업화를 통한 매출 증대 기여 - 2차전지용 부품 사업 확장	

(3) Can 개발팀

연구 과제	연구 기간	연구 결과 및 기대 효과	비 고
배터리용 Can 개발	23.10 ~23.12	1. 연구개발 - IT, P/Tool, EV배터리용 고객맞춤형 CAN개발 개발/승인 - Ev용 대용량 CAN Ass'y 공정 및 소재 개발 : 국내 최초 CAN Ass'y개발 및 양산라인 구축 2. 기대효과 - 신규 Form Factor기술선점 및 신규 매출 기여 - 원형 대용량화 개발기여에 따른 배터리 경쟁력 강화	

(4) 소재개발실 (친환경 제품개발 파트)

연구 과제	연구 기간	연구 결과 및 기대 효과	비 고

친환경 포장재	23.10 ~23.12	1. 연구개발 1) 재활용이 용이한 포장재 - PE계 유니소재 포장재 개발 : 해외 펫푸드 및 식품 포장재 적용 확대 - PP계 유니소재 포장재 개발 : 차별화된 고기능성 식품 포장재 적용 2) PCR 적용 포장개 개발 - 23년 GRS 및 RCS 인증 취득 : 산업용 및 식품/제약용 포장재 개발 진행 3) 퇴비화 가능한 포장재 - 2개의 국책과제를 통하여 기술 확보 중 2. 기대효과 - 친환경 포장재 개발로 인한 기업 이미지 확보 및 신규 매출 기여	

(5) 소재개발실 (필름소재 파트)

연구 과제	연구 기간	연구 결과 및 기대 효과	비 고
친환경 필름개발	23.10 ~23.12	1. 연구개발 1) 친환경 필름 소재 개발 - 재생 원료 필름개발 진행 - 생분해 필름 압출 공정 개발 2. 기대효과 - PCR 적용 필름 개발로 인한 탄소 저감 효과 - 생분해 필름 제품화 기대	
자가점착 Type 보호필름	23.10 ~23.12	1. 연구개발 1) 자가점착 보호필름 Grade 다양화 - 하드코팅用 보호필름 확대 - Flexible glass 용 보호필름 신규 개발 착수 2. 기대효과 - 하드코팅 보호필름 차별화 개발에 의한 매출 기여 - 중장기 개발 제품 확보를 통한 제품 라인업 확보	

■ STARKIST Co.

가. 경영상의 주요계약 등

공시서류 작성기준일 현재 당사의 재무상태에 중요한 영향을 미치는 비경상적인 중요계약은 존재하지 않습니다.

나. 연구개발활동

공시서류 작성기준일 현재 당사의 중요한 연구개발활동은 없습니다.

■ 동원로엑스(주)

가. 경영상의 주요계약 등
공시서류 작성기준일 현재 당사의 재무상태에 중요한 영향을 미치는 비경상적인 중요계약은 존재하지 않습니다.

나. 연구개발활동
공시서류 작성기준일 현재 당사의 중요한 연구개발활동은 없습니다.

■ (주)동원홈푸드

가. 경영상의 주요계약 등
공시서류 작성기준일 현재 당사의 재무상태에 중요한 영향을 미치는 비경상적인 중요계약은 존재하지 않습니다.

나. 연구개발활동
공시서류 작성기준일 현재 당사의 중요한 연구개발활동은 없습니다.

7. 기타 참고사항

■ 동원산업(주)

- 해당사항 없습니다.

■ (주)동원에프앤비

가. 사업부문별 현황

[일반식품부문]
(1) 업계의 현황
① 산업의 특성
식품산업은 산업화, 도시화, 국민 식생활의 서구화를 통해 지속 성장한 분야이며, 경제의 발전에 따른 국민소득의 증대는 생활수준의 향상으로 연결되어 국민들의 식생활 패턴을 변화시키고 있습니다. 식품 안전성과 건강에 대한 관심이 날로 커지고, 차별화된 프리미엄 식재료에 대한 Needs가 증가하며, 단순히 맛으로 소비하는 것이 아닌 하나의 식문화, 라이프 스타일로서의 식품 소비가 늘어남에 따라, 이에 맞게 특별한 가치를 제안하는 제품이 소비자의 선택을 받을 것으로 예상됩니다.

② 산업의 성장성 및 경쟁요소
식품산업은 국민소득의 지속 증대와 경기변동에 따른 영향이 적은 산업의 특성에 따라 안정적 성장세를 보여왔습니다. 최근에는 1인가구 및 맞벌이가구의 증가, 인구 고령화로 인해 간편식 식품 시장이 뚜렷한 성장세를 보이고 있어 향후 식품시장의 성장세를 견인해 갈 것으로

보입니다.
식품산업에서는 무엇보다 브랜드 인지도와 회사의 신뢰도가 큰 영향을 미치며, 나아가 신제품 개발능력과 전국적인 영업망의 확보, 적기에 물건을 생산하고 공급하는 물류능력이 경쟁요소로써 시장 우위를 확보할 수 있는 요인입니다.

③ 관련 법령 또는 정부의 규제 및 지원등
농수산물에 대한 가공은 부가가치세법에 의하여 의제매입세액 공제를 받을 수 있으며, 식품에 대한 품질 및 위생에 대하여는 시민단체의 감시활동 강화와 함께 보건복지부, 식품의약안전청의 지도와 감독이 강화되고 있습니다. 또한, HACCP, ISO등의인증을 독려하고 제조물책임법(P/L)의 제정 및 시행에 따라 국민의 건강과 안전을 보장하기 위한 감독을 강화하고 있습니다.

④ 기타
식품산업은 최근 글로벌 원재료비 급등에 따른 원가 부담과 인플레이션 및 가계 소비 여력 하락에 따른 수요 감소를 극복하여야 하는 과제를 안고 있습니다. 이에 따라 업계는 브랜드 육성과 제품 차별화를 통해 시장점유율을 높이는 전략에 중점을 두고 사업을 전개할 것으로 보입니다.

(2) 사업의 현황
① 시장점유율

(단위: %)

제 품 명	제 24기	제 23기	제 22기	제 21기	자료출처
참 치 캔	81.7	82.5	81.3	80.4	닐슨
캔 햄	19.2	19.0	19.3	20.0	닐슨
냉동 만두	8.5	8.5	9.0	8.2	닐슨
김	23.8	23.2	18.2	17.6	닐슨
냉 장 햄	11.1	10.8	10.3	10.1	닐슨
죽	40.3	42.6	41.8	41.9	닐슨
발 효 유	12.4	12.5	13.2	12.2	닐슨
치 즈	20.3	20.5	20.2	20.5	닐슨

② 시장의 특성
국내 식품산업은 안정적인 수요를 바탕으로 하고 있으나, 시장이 성숙기에 접어들어 성장 가능성이 높지 않고, 온라인을 중심으로 하는 유통구조의 재편 및 경쟁심화 등으로 인해 판촉의 요구가 높아지고 있습니다. 또한 최근 글로벌 원가 급등, 급속한 식품 소비 트렌드 변화, 경기 침체, 성장률 둔화 등 많은 어려움에 직면해 있습니다. 또한 소득수준 향상에 따른 소비자들의 식문화 다양화, 식생활 수준의 향상에 따른 프리미엄식품 및 건강지향식품 등에 대한 수요 대응 등 소비자 트렌드에 대응하여야 합니다. 그러나, 당사의 참치캔은 고단백 저칼로리의 건강친화식품으로 식품 트렌드에 부합하며, 독보적인 시장점유율을 바탕으로 기존의 시장구조를 안정적으로 유지하고 있습니다.

③ 신규사업 등의 내용 및 전망

향후 식품사업은1인가구, 맞벌이가구의 증가 및 인구 구조의 변화로 급격한 트렌드 변화가 지속될 것으로 예상됩니다. 또한 디지털 트랜스포메이션, Untact시대로의 전환 등 대외적인 환경의 변화가 지속될 것입니다. 이러한 변화에 선제적으로 대응하여 새로운 미래 먹거리 및 성장 기반을 구축하는 기회로 삼도록 하겠습니다. 높은 제품력을 바탕으로 그릴리, 양반, 보성홍차 등의 브랜드를 육성하는 한편, 기존 브랜드의 가치 제고를 지속할 것입니다. 근린상권, 온라인, 해외 등 성장하는 유통채널을 중심으로 역량을 집중하여 적극 대응하는 동시에 B2B 등으로 사업영역을 확대하겠습니다.

[조미유통부문]

(1) 업계의 현황

① 산업의 특성

조미 및 유통사업은 나날이 그 시장이 커져가고 있으며, 국민소득 증대와 여가활동의 증가로 외식문화가 발전함에 따라 지속적으로 성장하고 있는 분야이며, 국민들의 생활수준 향상 및 식생활 변화의 패턴 변화 시기가 짧아짐에 따라 다양한 맛을 추구하는 요구에 맞춰 변화되고 있습니다. 급식사업은 초중고의 급식을 학교직영으로 운영함을 정책적으로 바꾼 바, 그에 따른 판로개척에 급식 산업내 기업들의 경쟁이 치열할 것으로 보입니다.

② 산업의 성장성 및 경쟁요소

향후 조미 및 유통사업은 외식사업의 발전과 보다 가치 있는 제,상품을 요구하는 소비자의 요구에 따라 큰 폭의 성장이 예상되며, 성장전망이 밝은 만큼 대기업의 진출이 잇따르고 있어 경쟁이 더욱 심화될 것으로 보입니다. 이에 업계는 원가절감보다는 제품차별화를 통한 신규 소비자 확보에 중점을 두고 사업을 전개할 것으로 보입니다.

③ 관련 법령 또는 정부의 규제 및 지원등

농수산물에 대한 가공은 부가가치세법에 의하여 의제매입세액 공제를 받을 수 있으며, 식품에 대한 품질 및 위생에 대하여는 시민단체의 감시활동 강화와 함께 보건복지부, 식품의약안전처의 지도와 감독이 강화되고 있습니다. 또한, HACCP, ISO등의인증을 독려하고 제조물책임법(P/L)의 제정 및 시행에 따라 국민의 건강과 안전을 보장하기 위한 감독을 강화하고 있습니다.

(2) 사업의 현황

① 영업개황

조미유통부문은 B2B 조미식품 분야에서 입지를 다져왔고 피자치킨프렌차이즈, 패밀리레스토랑, 패스트푸드, 제과제빵회사, 급식전문회사, 종합식품회사 등 다양한 외식업체의 파트너로써 소스, 드레싱, 씨즈닝, 프리믹스, 향료, 엑기스, 즉석간편식 등을 신속하고 정확하게 제공하는 것을 최우선으로 생각하며 신뢰의 파트너십을 구축해 왔습니다.
또한 전국 362여개 업장을 대상으로 일평균 14만식을 제공하는 급식사업은 물론 식당 직거래 유통에 적합한 시스템 개발과 선진구매기법을 바탕으로 식자재 유통사업을 하고 있습니다. 또한 커피, 샌드위치전문점 '샌드프레소'와 프리미엄 샐러드전문점 '크리스피프레시' 등을 전국 22개 매장에서 운영 중입니다.
이제 당사는 조미분야의 전문 기술력과 국내 외식시장에서 그 동안 쌓아온 노하우를발판으로 리테일 경로 확대와 해외시장 진출 등 비즈니스 영역을 넓혀 나가고자 노력을 기울이고 있습니다. 이는 향후에 회사의 이익창출과 동시에 회사의 지속성장에 기여할 것으로 전망하고 있습니다.

② 시장의 특성

조미식품산업은 국민의 소득수준 향상 및 소비자들의 식생활 수준향상으로 갈수록 세분화되어지고 있으며, 전체적인 시장규모는 성숙기로써 조미식품을 제조하는 업체간의 경쟁이 심화되어지고 있습니다. 그러나, 당사의 조미식품사업은 업계 선두로써 기존의 시장구조가 안정적으로 유지되고 있으며, 신규 경로 개척을 확대함으로써 새로운 성장 기회를 지속적으로 확대하고 있습니다.
급식산업은 안정적인 시장의 특성을 가지고 있으나 정부의 초중고교 급식 직영화 정책으로 다소 침체기를 겪고 있습니다. 기업 및 대학교를 비롯한 급식대상업체 확보를 위해 시장 내 경쟁이 치열한 상황입니다. 식자재 유통산업은 나날이 그 시장이 확대되고 있으며 높은 수준의 품질을 요구하는 소비자들이 늘어남에 따라 가격 경쟁력보다는 제품자체의 질적 만족성이 점차 중요해지고 있습니다.

③ 신규사업 등의 내용 및 전망
조미식품의 B2B 경로의 노하우를 기반으로, 해외 유명브랜드와 제휴를 통해 B2C경로까지 사업을 확대하여 미래성장 사업으로 육성하고, 차별화된 기술, 공정으로 혁신제품 개발에 투자를 확대하여 시장을 선점하기 위해 노력하고 있습니다.
향후 급식사업에 있어서는 KIDS및 요양원 경로를 중점적으로 사업을 확장하는 계획을 가지고 있으며, 식자재유통에 있어서도 시장 트렌드를 반영하여 프랜차이즈 및 대형식당 등을 대상으로 시장에서 그 지위를 확보해 나가려 하고 있습니다. 또한 첨단 전산시스템과 정확한 물류체계를 바탕으로 제조, 유통 영역간의 시너지효과를 극대화시킬 계획을 가지고 있습니다. 외식사업과 HMR 온라인판매사업을 신 성장동력으로 지정하여, 향후 매출 확대에 기여할 것이라고 전망하고 있습니다.
당사는 푸드서비스, 식자재유통, 식품제조까지 다양한 식품관련 사업을 운영하고 있는 B2B 종합식품기업으로, 건강하고 풍요로운 식문화를 창조하는 기업이라는 경영이념을 실천하며 고객만족과 고객성공을 위해 끊임없이 노력하고 있습니다.

[사료부문]
(1) 업계의 현황
① 산업의 특성
사료사업은 가축의 성장에 필요한 영양소를 고르게 공급할 수 있도록 과학적인 설계기술과 자동화된 생산설비를 바탕으로 위생적이고 안전한 사료를 생산하는 분야입니다. 이러한 배합사료 산업은 국민소득증대와 더불어 지난 30여년 동안 지속적으로 성장하여 국내시장 규모는 9조원(생산규모21,493천톤)입니다.
또한, 배합사료의 원재료는 대부분 해외에서 수입되고 있으며 국제 곡물가격, 환율 등이 배합사료 원가의 주요 변동 요인 입니다.

② 관련 법령 또는 정부의 규제 및 지원등
배합사료 산업은 사료관리법에 적용을 받고 있으며, 주요 수입원재료는 할당관세에 적용을 받고 있습니다.

③ 기타
최근 일부 사료회사가 사료공장을 신설중에 있으며, 사료회사의 공격적인 마케팅과 계열화를 통해 수익구조를 변화해가고 있습니다.

(2) 사업의 현황
① 영업개황
국내배합사료 시장은 1990년대 중반까지 급속한 성장세에 있었으나 최근 시장은 완전 경쟁

상태에 접어 들었습니다. 사료회사들은 과도한 경쟁을 극복하기 위해 M&A를 통한 대형화 및 계열화 구축, 국외 시장 진출, 제품 품질 향상 등을 위해 노력하고 있습니다. 국내 배합사료 시장의 규모는 2023년 전체 21백만톤의 규모이며 당사는 약 1.8%내외의 시장 점유율을 차지하고 있습니다.
당사는 2017년 4월 동종업계인 두산 생물자원과의 합병을 통하여 기존 중남부지역(논산)을 중심으로 한 사업영역을 수도권 및 전국적 영역으로 확대 가능하게 되었으며양계, 양돈, 낙농, 비육, 오리 등 배합사료를 생산 및 판매하고 있습니다.
2007년 동원팜스(주)로 회사명을 변경 후 매년 질적 성장을 하고 있습니다. 1993년 특수사료시설(Extruder Pellet)을 완공하였고, 2006년 6월에는 국내 사료업계 최초로 ISO 2000 및 HACCP인증을 받았고, 2013년 ERP 전산 구축을 통하여 통합 전산망을 구축 하였습니다.
회사는 전 축종의 사료 판매를 하고 있으며 특히 양돈 및 축우사료 판매에 중점을 두고 있습니다. 사료업체간 경쟁이 심하지만 수익 축종 판매 증대, 전문 인력 보강 및 기술 제휴를 통해서 매출 및 이익증대를 추진하고 있습니다. 또한 기존 사료 판매 중심의 사업에서 계열화 사업 등 미래 신성장 동력을 확보하기 위하여 지속적인 역량 집중 및 투자를 아끼지 않고 있습니다.

② 시장의 특성
사양가의 대형화, 집단화로 고객의 요구가 다양화되고 있으며, 시장 성장은 소폭에 그칠 것으로 보입니다. 사료의 경쟁요인은 품질, 가격, 서비스이며 축종별로는 양계는 가격조건, 양돈・낙농은 가격, 품질 및 서비스 위주로 경쟁하고 있습니다. 최근에는 OEM업체들의 시장진입으로 경쟁이 더욱 심화되고 있습니다. 특히 사양가가 대형화함에 따라 더 나은 서비스와 품질뿐만 아니라 사양가의 재무상태도 경영지도하는 등 모든 분야에서 컨설팅 마케팅으로의 전환이 요구되고 있습니다.

③ 신규사업 등의 내용 및 전망
고품질의 양돈사료 생산 및 판매를 통하여 양돈중심의 사료회사로 거듭나기 위해 노력하고 있으며, 향후에는 축산물 유통과 관련하여 새로운 Business Model 개발에 노력할 것입니다.

[온라인사업부문]
(1) 업계의 현황
① 산업의 특성
온라인사업부문은 가격, 품질, 배송 등 끊임없는 고객서비스의 개선을 통해 고객들의 많은 사랑을 받고 있습니다. 특히 코로나 19의 영향으로 인해 꾸준히 상승추세를 보이고 있습니다. 이는 물류산업의 발전과 소비자 행동의 변화에 따른 것으로 합리적이고 편리함을 갖춘 온라인 시장의 지속적인 성장이 예상됩니다.

② 산업의 성장성 및 경쟁요소
스마트폰 및 온라인결제수단의 발달과 비교적 용이한 플랫폼 구축 환경으로 인해 시장 진입장벽이 낮은 산업입니다. 지속적인 성장을 위해서는 고도화 된 마케팅, 상품기획, 안정적인 배송 운영을 통해 충성 고객을 확보하는 것이 중요합니다. 진입장벽이 낮은만큼 다양한 경쟁자의 진입으로 경쟁이 격화되면서 각종 비용이 증가함에따라 해당 산업의 기업들은 적절한 마진을 유지하면서 고객에게 차별화된 서비스를 제공할 수 있느냐가 중요한 요소로 작용하고 있습니다.

③ 관련 법령 또는 정부의 규제 및 지원등
전자상거래 등에서의 소비자보호에 관한 법률, 공정거래법, 대규모 유통업에서의 거래공정

화에 관한 법률, 개인정보 보호법, 정보통신망법 등의 법률에 따라 준법성을 유지하고 있습니다.

(2) 사업의 현황
[영업개황]
동원디어푸드(주)는 2021년 4월 1일 (주)동원에프앤비로부터 물적분할을 통하여 설립되었습니다. 동원디어푸드(주)는 전자상거래를 기반으로 자사몰(동원몰, 츄츄닷컴)과 외부몰(소셜, 오픈마켓 등)에서 영업 활동을 전개하고 있습니다. 특히, 동원몰은 온라인 종합 식품몰로서 동원 브랜드 제품 뿐만 아니라 다른 여러 식품 브랜드 및 리빙, 가전 등 라이프스타일 전반에 걸친 상품을 판매하여 다양한 고객의 니즈에 대응하고 있습니다. 최근에는 사용자의 편의에 중점을 맞춘 모바일 앱을 리뉴얼 하여, 고객 데이터 기반 맞춤형 서비스 도입 등을 통해 고객 서비스를 강화하고 있으며, 다양한 판촉 및 광고 활동을 통해 동원 브랜드의 온라인 사업에 역량을 쏟고 있습니다.

나. 환경 관련 규제사항

당사는 법률에서 정하고 있는 각종 제품환경 규제와 사업장관리 환경규제를 철저하게 준수하고 있습니다. 당사는 정부의 온실가스 에너지 목표관리 운영 등에 관한 지침에 따라 2014년 온실가스 및 에너지를 의무적으로 줄이는 활동을 이행해야 하는 관리업체에 지정되었습니다. 이에 따라 당사의 온실가스 배출량과 에너지 사용량을 정부 당국에 신고하고 이해관계자에게 공개하고 있습니다.

온실가스 배출량 및 에너지 사용량은 다음과 같습니다.

(단위 : tCO2e, TJ)

구 분	온실가스배출량(tCO2e)			에너지 사용량(TJ)			
	직접배출 (Scope1)	간접배출 (Scope2)	총 량	연 료 사용량	전 기 사용량	스 팀 사용량	총 량
2022년	30,624	51,316	81,924	584	1,072	140	1,781
2021년	31,381	50,637	82,004	597	1,058	138	1,779
2020년	30,313	49,051	79,351	572	1,009	140	1,707

■ 동원시스템즈(주)

가. 사업부문별 시장여건 및 사업의 개황

포장재 산업은 완성품이 아니라 부분품으로서 식품산업의 성장과 더불어 발전하였으며 최근에는 생활용품, 뷰티용품, 의약품, 산업용품 포장재까지 그 용도가 확대되고 있습니다. 또한, 생산, 유통, 소비에 있어 필수 불가결한 요소로써 포장재의 역할은 날로 증가하고 있습니다.

알루미늄은 열전도성, 가공성, 방습성 등의 특성으로 전기, 전자 및 자동차산업에 식품, 제과, 연초 등의 포장재산업에 이르기까지 광범위하게 사용되는 소재로서 공조기 및 열교환기의 핀재, 통신용 케이블의 피복용, 담배용 은박지, 제과포장재, 제약포장재 등 다방면에서 사용

되고 있습니다. 또한, PC, 노트북, 스마트폰, 태블릿 PC, 전기자동차, 산업계 에너지저장장치(ESS)에 이르기까지 2차 전지 시장의 가파른 확장세에 발맞추어 양극박 생산설비 증설을 완료하고, 관련 R&D 개발에도 박차를 가하고 있습니다. 알루미늄박 산업은 기술축적과 대규모의 시설투자를 필요로 하는 장치산업으로 진입장벽이 높은 편이며, 최종소비재가 아닌 중간재로서 소득수준이 향상됨에 따라 그 사용량이 증가되고 있습니다. 특히 2차전지 양극박 소재 수요가 증가 함에 따라 당사를 포함하여 동종업계는 생산설비 증설에 많은 투자를 진행하고 있습니다.

유리병 사업은 초기투자비가 많이 요구되는 장치산업으로 신규업체의 진입장벽이 높은 산업입니다. 유리사업의 원재료인 규사, 소다회는 대부분 수입하여 조달하고 있으며, 석회석 등은 국내에서 조달하여 사용하고 있습니다. 음료CAN의 주 원재료인 Aluminum은 Global업체를 통하여 수입하여 사용하고 있으며, PET의 주 원재료인 Resin은 대부분 국내에서 조달하여 사용하고 있습니다.

1) 영업개황 및 사업부문의 구분

(가) 영업개황

당사는 종합패키징 및 첨단소재전문기업으로서 연포장재, 알루미늄박, 성형용기, 식품용, 음료용 CAN, E.O.E, 페트병, 유리병 등 대부분의 포장재와 더불어 2차전지용 알루미늄 양극박 및 배터리용 원형캔을 생산하고 있습니다. 이와 더불어 교육 훈련된 전문인력, 첨단 생산 및 검사설비, 고객지원시스템을 통해 축적된 좋은 품질로
미국, 캐나다 등 북미 및 남미, 유럽, 동남아시아, 아프리카 등 세계 전역으로 당사의 포장재가 수출되고 있습니다. 덧붙여 당사는 기업부설연구소를 통해 생활용품에서 의약품 포장에 이르기까지 다양한 포장재 개발에 앞장서고 있으며, 2차전지용 부품소재 및 친환경 소재 등 차세대 포장재 개발에도 박차를 가하고 있습니다.

국내 최초로 식관용 DRD 캔을 개발하였고, E.O.E를 국내 생산하여 수입 대체를 하였을 뿐만 아니라 이를 수출 상품으로 육성 하였습니다. 이러한 수출 노력에 힘입어 2017년에는 무역협회로부터 '수출 1억불의 탑'을 수상한 데 이어, 2022년에는 '수출 2억불의 탑'을 수상한 바 있으며, ISO 9001, ISO 14001, ISO 22000, FSC 인증, 녹색제품 친환경인증, USDA 인증 획득 및 클린 사업장을 통해 식품 안전의 첨병이 되고 있습니다. 또한, 소비재에서 자동차 소재, 그리고 2차전지 시장에 이르기까지 그 사업영역을 확대하여 미래 신성장동력을 준비하고 있으며, 포장사업의 시너지를 창출을 위한 안정적인 수익 확보를 위해 더욱 매진하고 있습니다.

또한, 유리병 산업에 국내 최초 진출하여 최고의 기술력을 바탕으로 유리병 산업을 선도하고 있으며, 사업다각화의 일환으로 PET 사업과 CAN사업까지 그 영역을 넓힘으로써 국내 최대의 종합 포장재 회사로 발돋움하였습니다. 또한, 전량 수입에 의존하던 신개념 금속 포장용기인 알루미늄 Bottle Can을 국내 최초로 국산화하여 명실상부한 글로벌 기업으로 발돋움하고 있습니다.

수지사업은 산업용 특수필름을 제조하는 사업으로서 꾸준히 기업부설연구소를 통한 R&D활동과 이를 통해 개발된 신제품들을 매출로 실현시키고 있습니다. 국내 최초로 LCD 공정용 보호필름에 성공함으로써 산업용 특수필름 시장 진출의 교두보를 마련한바 있으며, 현재까지도 자가점착필름관련 최고의 기술력과 연구능력을 보유하고 있습니다. 이제는 이러한 기술력을 바탕으로 수축필름, 하드코팅필름분야까지 지속적으로 영역을 확대해가고 있습니다.

인쇄사업은 판지 상자와 상업용 인쇄물을 제조하는 사업으로서 1,970여평의 전 공정 자동화 인쇄공장을 통해 고객의 다양한 요구에 신속하게 대응하고 있습니다. 이러한 기술력과 노하우를 바탕으로 국내 유력기업인 동서식품, 농심, 롯데, 오뚜기, 크라운제과 등의 제품 포장용 판지상자 인쇄물을 생산하여 납품하고 있습니다.

덧붙여 당사는'21. 11. 1.를 합병기일로 하여 엠케이씨를 흡수합병한 바 있으며, 이를 통해 2차전지 원형캔 사업에 본격적으로 진출하였습니다. 특히 당사가 주력으로 생산하는 2차전지 부품인 원형CAN의 경우, 생산을 위하여 필요한 금형설계 및 제작, 공구설계 및 제작, 생산공정 설계, 제품 설계, 공정 관리, 품질 관리 및 성능 테스트 등에 필요한 거의 대부분의 기술을 자체적으로 보유하고 있고, 당사는 이러한 기술력을 바탕으로 현재 2차전지 중대형 원형CAN 사업에 진출하기 위하여 최선의 노력을 다하고 있습니다. 향후 2차전지 중대형 원형CAN 시장은 꾸준히 확대가 기대되며, 당사는 2차전지 중대형 원형CAN 시장 진출을 통해 포장재 전문기업을 넘어 첨단소재기업으로 한발짝 도약해 나아갈 예정입니다.

(나) 공시대상 사업부문의 구분

사업부문	품목 및 사업군
연포장재	식음료연포장, 의약용품연포장, 생활용품연포장 등
알루미늄	냉난방기, CAR-FIN, 통신케이블, 변압기, AL-PASTE 등
CAN	참치CAN, E.O.E, 알루미늄CAN, BTC 등
유리병	식음료병, 맥주병, 소주병, 주스병 등
PET	식음료용기, 탄산음료, 과실음료, 이온음료, 커피 용기 등
인쇄	판지상자, 상업용인쇄 등
수지	통기성필름, SLN, 산업용 랩, 원터치필름, TFT-LCD보호필름 등
2차전지	2차전지용 알루미늄 양극박, 원통형 배터리캔,셀파우치

2) 시장점유율

타사의 자료확보 어려움과 객관적으로 검증된 자료의 부재로 시장점유율을 생략함.

3) 시장의 특성

포장사업은 종합식품회사인 계열회사를 판매기반으로하여 경쟁력을 높여왔고 현재 국내의 식품사와 비식품사, 다국적기업의 국내외 지사에 판매망을 꾸준히 늘려가고 있어 안정적인 성장세를 향후에도 이어갈 것으로 보입니다. 원자재가 제조원가에서 차지하는 비중이 높은 포장재 사업의 특성 상 원자재가격의 변동리스크를 판가 조정 및 경비절감과 기술혁신을 통해 적극 대응하고 있습니다.

알루미늄박은 최종 소비재가 아닌 중간재를 생산하는 업종이기 때문에 관련 산업과 경기동향에 영향을 받고 있습니다. 위생용필름 시장은 대규모 설비의 장치 산업으로써 기업 성격상 시장진입이 용이하지 않은 장점이 있는 반면 국제 시장에서는 가격경쟁력을 앞세운 중국 및 동남아국가 제품이 위협 요소로 자리 잡고 있습니다. 상기의 가격경쟁력의 상황을 인지하고 회사는 통기성필름 생산라인을 최소화 하는 반면 시장에서 확보된 기술 경쟁력을 바탕으로 향후 웰빙 사업뿐 아니라 산업용 기능성필름에 역점을 둠으로써 국내 최대의 산업용 특수필름 기업으로 발돋움 할 것입니다. 판지상자는 완제품 생산이 아닌 중간재 성격으로 인하여

거래처의 수요에 적기 대응할 수 있는 기술력 확보 및 가격경쟁력을 갖추기 위한 노력이 요구되는 특성을 가지고 있습니다.
유리병, CAN, PET 시장은 음료 및 주류 제조업체와 밀접한 연관이 있으며 전방산업의 경기에 큰 영향을 받고 있습니다. 전방시장은 최근 3년간 5%이상의 지속적인 성장률을 유지하고 있어 용기시장도 이에 따라 성장할 것으로 보입니다. 특히 맥주시장의 고급화 및 공격적인 마케팅으로 맥주소비가 증가할 것으로 예상되어 유리병 판매가 증가할 것으로 보이며 글로벌 기업으로 거듭나기 위하여 CAN제품에 대하여 해외 수출을 적극 추진하고 있습니다. 또한 생수시장의 급격한 성장으로 인하여 PET 매출이 큰 폭으로 증가하였으며 향후 지속적인 성장이 유지될 것으로 예상됩니다. 그리고 지속적인 원가절감과 기술혁신을 통하여 고객의 니즈를 충족시킬 수 있는 제품력을 갖추고 다양한 신제품을 개발하여 고객의 매출증대에 기여한 바 기존 고객들과 장기거래계약을 지속하고 있어 안정적인 매출을 유지할 것으로 예상됩니다.

4) 신규사업 등의 내용 및 전망

① 2차전지 소재
당사는 40여년의 종합포장재 기술력과 노하우를 바탕으로 2차전지 부품사업을 신성장동력으로 설정하고 2차전지 소재 사업에 진출하여 알루미늄 양극박, 원형 배터리캔을 생산하여 공급 중에 있으며 이차전지용 셀파우치 제조분야 진출을 통하여 2차전지 소재부품 기업으로서의 포트폴리오를 다각화하기 위해 기업 역량을 집중하고 있습니다.

먼저 알루미늄 양극박은 전기 자동차의 친환경 배터리인 2차전지 내에서 전자가 이동하는 통로의 역할을 하는 핵심 부품으로, 알루미늄을 20㎛(미크론, 1mm의 1/1000) 이하의 박 형태로 매우 얇게 가공해 만듭니다. 이 과정에서 알루미늄의 두께를 균일하게 유지해야 하기 때문에 최첨단 압연 기술이 필수적이며, 당사는 양극 집전체로서 성능을 최대로 향상시키기 위한 핵심기술인 물성 제어, 두께 제어, 표면처리 및 공정기술 등에서 제품 차별화 경쟁력을 이끌어 내고 있습니다. 현재 양산/판매중인 양극박은 국내 배터리 제조업체를 통해 IT용, PT용, ESS용, xEV용 배터리에 적용되고 있습니다.

원형 배터리캔은 당사가 보유하고 있는 식/음료캔 고속 제조 기술을 기반으로 하여 캔 금형 설계 기술, 딥 드로잉 성형 기술 등으로 고속생산라인을 구축하고 제품 경쟁력을 확보 중입니다. 기존 18650 원통형 배터리 캔 대비 에너지 용량을 30% 이상 늘린 21700 원통형 배터리 캔을 양산중이며, 향후 전기차 업계에서 게임 체인저 역할을 할 것으로 전망되는 4680 원통형 배터리 캔을 개발하고 있습니다.

셀파우치는 양극과 음극, 분리막 등의 소재를 돌돌 감은 '젤리롤' 형태의 전극이나소재를 층층이 쌓은 '스태킹' 형태의 전극을 셀 파우치로 감싼 모양의 2차 전지로,내부 공간 효율이 높아 에너지 보관 밀도가 크다는 장점이 있으며 외관이 단단하지 않아 자유롭게 구부리거나 접을 수 있어 전기차를 비롯한 각종 전자제품의 디자인에 따라 알맞은 모양으로 제작할 수 있는 장점이 있습니다.

이와같이 당사는 자체 생산한 알루미늄 필름으로 셀 파우치까지 일괄 제조 가능한 기업으로, 최고의 품질경쟁력을 통해 2차전지 전문 최첨단 종합 소재기업으로서 도약할 것입니다.

② 아셉틱 사업
동원시스템즈는 유리병, CAN, PET 등 용기사업 노하우와 기술력을 바탕으로 2019년 아셉틱(Aseptic)사업을 신규로 진출하였습니다.
아셉틱 사업은 기존 PET 용기보다 플라스틱 사용이 감소되어 친환경적이며, 제품의 열노화를 최소화하여 내용물의 맛과 향, 영양소 보존이 우수한 장점을 가지고 있습니다. 동원시스템즈는 스마트 공장를 고려한 설계와 최신설비를 도입하여, 제품개발부터 음료생산, 용기포장까지 한 번에 제공할 수 있는 종합솔루션 사업으로 구축하였으며, 청정지역인 강원도 횡성에서 2019년 1호기를 시작으로 2021년 2호기를 추가 증설하며 지속적으로 성장하였습니다. 2024년 3호기 생산라인과 자동화 창고를 증설하여 생산 증대는 물론이고, 정확하고 안전한 제품 관리를 실현하여 종합 포장재 사업의 역량을 총동원한 최고의 경쟁력을 갖춘 사업으로 발전시킬 예정입니다

5) 조직도

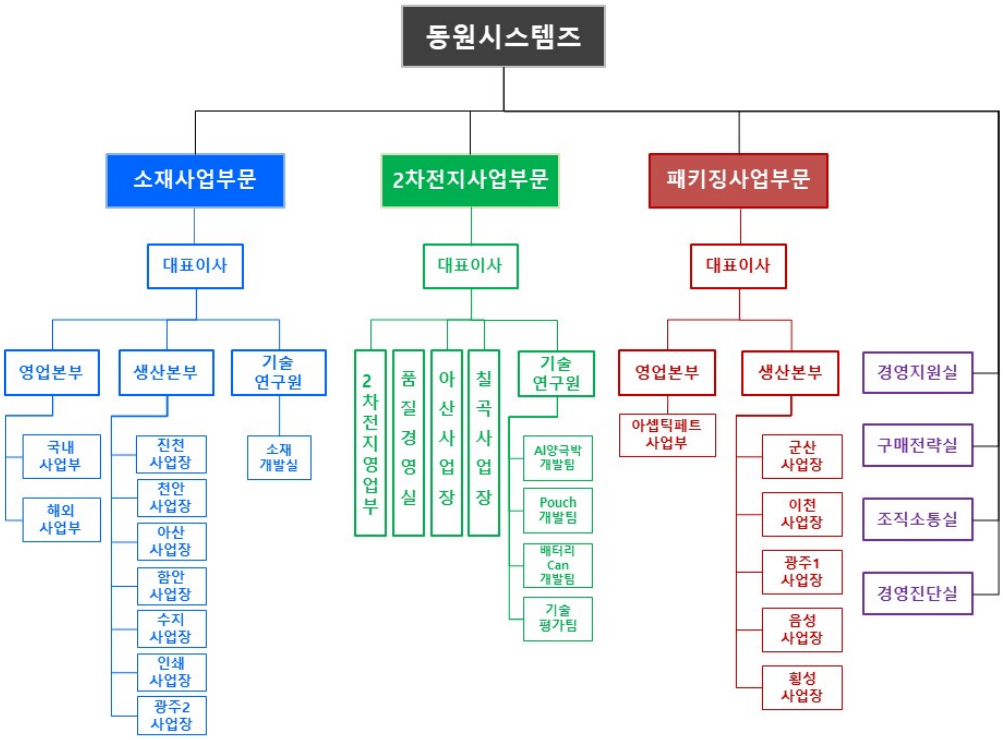

나. 사업부문별 요약 재무현황

(1) 사업부문별 매출액 및 영업이익

(단위 : 백만원)

사업부문	구분	제 44 기		제 43 기		제 42 기	
		금액	비율	금액	비율	금액	비율
포장	총매출액	1,321,493	100.00%	1,482,669	100.00%	1,291,677	100.00%
	순매출액	1,276,651	100.00%	1,436,999	100.00%	1,250,882	100.00%
	내부매출액	44,842	100.00%	45,670	100.00%	40,795	100.00%
	영업이익	80,851	100.00%	91,839	100.00%	89,997	100.00%
합계	총매출액	1,321,493	100.00%	1,482,669	100.00%	1,291,677	100.00%
	순매출액	1,276,651	100.00%	1,436,999	100.00%	1,250,882	100.00%
	내부매출액	44,842	100.00%	45,670	100.00%	40,795	100.00%
	영업이익	80,851	100.00%	91,839	100.00%	89,997	100.00%

※ 연결재무제표 기준으로 작성했으며, 순매출액과 영업이익은 내부거래 제거 기준으로 작성했습니다.

※ 당사는 포장 단일 영업부문을 영위하고 있습니다.

(2) 사업부문별 자산 및 부채

(단위 : 백만원)

사업부문	구분	제 44 기 기말		제 43 기 기말		제 42 기 기말	
		금액	비율	금액	비율	금액	비율
포장	자산	1,645,549	100.00%	1,562,654	100.00%	1,549,506	100.00%
	부채	763,189	100.00%	723,128	100.00%	765,905	100.00%
합계	자산	1,645,549	100.00%	1,562,654	100.00%	1,549,506	100.00%
	부채	763,189	100.00%	723,128	100.00%	765,905	100.00%
연결 조정	자산	(109,691)	-	(110,984)	-	(57,491)	-
	부채	(1,382)	-	(1,088)	-	60,737	-
조정후 합계	자산	1,535,858	100.00%	1,451,670	100.00%	1,492,015	100.00%
	부채	761,807	100.00%	722,040	100.00%	826,642	100.00%

※ 각 부문별 금액은 내부거래 제거 전 금액이며, 연결조정 항목을 통해 내부거래를 제거해주었습니다.

■ STARKIST Co.

- 해당사항 없습니다.

■ 동원로엑스(주)

- 해당사항 없습니다.

■ (주)동원홈푸드

- 해당사항 없습니다.

III. 재무에 관한 사항

1. 요약재무정보

■ 요약 연결 재무현황

(단 위 : 백만원)

과 목	제 55기	제 54 기	제 53기
자산			
유동자산			
현금및현금성자산	637,869	540,891	327,176
단기금융예치금	534,931	77,248	109,496
기타유동금융자산	2,414	103,881	389,494
매출채권 및 기타채권	1,103,195	991,937	891,438
계약자산	46,972	77,737	100,710
재고자산	1,302,449	1,478,680	1,101,243
당기법인세자산	1,419	946	3,109
기타유동자산	95,392	102,731	96,610
유동성파생상품자산	-	70	49
매각예정자산	46,103	21,714	28,096
유동자산 합계	3,770,744	3,395,834	3,047,422
비유동자산			
장기금융예치금	262	142	145
기타비유동금융자산	448,604	431,239	358,171
장기매출채권 및 기타채권	26,709	25,387	32,110
관계기업 및 공동기업투자	43,126	58,024	57,875
영업권	209,167	206,351	209,006
유형자산	2,512,180	2,208,848	2,171,915
무형자산	181,703	194,246	193,105
투자부동산	226,775	234,643	223,755
기타비유동자산	7,156	8,032	10,655
이연법인세자산	61,925	48,472	47,024
사용권자산	213,178	225,314	322,107
순확정급여자산	23,614	24,648	11,877
비유동자산 합계	3,954,399	3,665,345	3,637,746
자산 총계	7,725,143	7,061,180	6,685,167
부채			
유동부채	3,070,620	2,682,962	2,216,121
비유동부채	1,518,801	1,469,742	1,842,288

부채 총계	4,589,422	4,152,704	4,058,409
자본			
지배기업 소유주지분			
자본금	46,483	49,983	58,457
주식발행초과금	1,529,610	1,529,610	-
기타자본	(981,919)	(975,422)	51,005
이익잉여금	2,102,643	1,916,402	1,741,616
지배기업 소유주지분 합계	2,696,817	2,520,572	1,851,078
비지배지분	438,904	387,903	775,680
자본 총계	3,135,721	2,908,475	2,626,758
부채 및 자본 총계	7,725,143	7,061,180	6,685,167
	2023년 1월~12월	2022년 1월~12월	2021년 1월~12월
매출액	8,948,571	9,026,258	7,603,000
영업이익	464,734	494,433	508,664
당기순이익	272,187	296,545	315,040
지배기업 소유주지분	224,959	186,478	233,293
비지배지분	47,228	110,067	81,747
주당순이익(원)	6,237	5,748	7,384
연결에 포함된 회사수	46	43	42

※ 상기 제55기, 제54기, 제53기 연결재무제표는 한국채택국제회계기준 작성기준에 따라 작성되었습니다.

■ 요약 재무 현황

(단 위 : 백만원)

과 목	제 55 기	제 54 기	제 53 기
자산			
유동자산			
현금및현금성자산	85,446	164,391	10,739
매출채권 및 기타채권	151,190	181,160	113,706
재고자산	180,909	246,893	146,092
파생상품자산	-	70	31
계약자산	1,161	440	-
기타유동금융자산	342,414	85,525	130,071
기타유동자산	38,559	44,299	40,853
매각예정비유동자산	-	-	6,357
유동자산 합계	799,679	722,778	447,850
비유동자산			
장기금융예치금	2	2	2
기타비유동금융자산	74,652	71,071	18,951
장기매출채권 및 기타채권	24,575	30,808	35,227
관계기업 및 공동기업투자	11,021	11,021	11,021
종속기업투자	2,159,500	2,133,160	625,117
유형자산	205,899	225,633	283,257
무형자산	12,127	11,902	8,495
투자부동산	240,594	243,674	192,965
사용권자산	15,154	9,858	12,022
순확정급여자산	3,001	-	530
기타비유동자산	-	1	-
비유동자산 합계	2,746,525	2,737,130	1,187,587
자 산 총 계	3,546,203	3,459,909	1,635,436
부채			
유동부채	827,185	846,068	392,149
비유동부채	557,903	504,197	425,674
부 채 총 계	1,385,088	1,350,265	817,823
자본			
자본금	46,483	49,983	18,388
주식발행초과금	1,529,610	1,529,610	107,959
기타자본	(312,875)	(315,935)	(59,682)
기타포괄손익누계액	(8,897)	(8,244)	(3,343)
이익잉여금	906,795	854,230	754,291

자 본 총 계	2,161,115	2,109,643	817,614
부 채 및 자 본 총 계	3,546,203	3,459,909	1,635,436
종속·관계·공동기업 투자주식의 평가방법	원가법	원가법	원가법
	2023년 1월~12월	2022년 1월~12월	2021년 1월~12월
매출액	1,090,158	1,031,477	729,233
영업이익	126,776	152,484	90,935
당기순이익	92,345	116,994	76,468
주당순이익(원)	2,560	5,781	4,484

※ 상기 제55기, 제54기, 제53기 별도재무제표는 한국채택국제회계기준 작성기준에 따라 작성되었습니다.

2. 연결재무제표

2-1. 연결 재무상태표

연결 재무상태표

제 55 기 2023.12.31 현재

제 54 기 2022.12.31 현재

제 53 기 2021.12.31 현재

(단위 : 원)

	제 55 기	제 54 기	제 53 기
자산			
유동자산	3,770,743,737,259	3,395,834,362,543	3,047,421,617,801
현금및현금성자산	637,868,932,124	540,891,026,726	327,175,588,230
단기금융예치금	534,930,891,008	77,248,484,000	109,496,181,657
기타유동금융자산	2,414,377,960	103,880,722,900	389,493,585,075
매출채권 및 기타채권	1,103,195,071,054	991,937,270,208	891,438,389,449
계약자산	46,972,265,712	77,736,830,509	100,709,801,288
재고자산	1,302,448,916,506	1,478,679,987,751	1,101,243,477,928
당기법인세자산	1,418,546,848	945,906,241	3,109,000,137
기타유동자산	95,391,875,028	102,730,864,142	96,610,133,843
유동성파생상품자산	0	69,760,447	49,488,468
매각예정비유동자산	46,102,861,019	21,713,509,619	28,095,971,726
비유동자산	3,954,399,092,035	3,665,345,174,916	3,637,745,577,706
장기금융예치금	262,000,000	142,000,000	145,000,000
기타비유동금융자산	448,603,812,548	431,238,680,449	358,171,336,250
장기매출채권 및 기타채권	26,708,909,268	25,386,535,490	32,109,588,433
관계기업 및 공동기업투자	43,125,750,509	58,023,841,900	57,875,454,006
영업권	209,167,316,315	206,350,810,627	209,005,953,026
유형자산	2,512,179,511,671	2,208,848,162,224	2,171,915,246,661
무형자산	181,703,341,277	194,246,293,505	193,105,207,514
투자부동산	226,775,174,102	234,643,016,738	223,754,909,484
기타비유동자산	7,155,660,355	8,031,515,330	10,654,668,845
이연법인세자산	61,925,162,961	48,472,435,954	47,024,170,878
사용권자산	213,178,064,733	225,314,307,330	322,106,547,555
순확정급여자산	23,614,388,296	24,647,575,369	11,877,495,054

자산 총계	7,725,142,829,294	7,061,179,537,459	6,685,167,195,507
부채			
유동부채	3,070,620,309,109	2,682,961,819,501	2,216,120,894,829
매입채무 및 기타채무	1,123,338,673,001	1,197,208,793,524	909,426,360,863
단기차입금	924,220,733,800	789,162,453,566	637,753,390,363
유동성장기차입금	277,204,373,332	179,772,374,648	134,731,583,909
유동성사채	501,717,238,015	249,799,503,393	309,811,226,682
당기법인세부채	41,170,691,397	63,408,857,838	50,054,409,872
유동성금융보증계약부채	272,820,223	348,768,391	260,175,348
계약부채	43,076,738,105	36,216,691,690	29,399,369,266
리스부채(유동)	37,908,253,523	54,963,285,614	46,394,470,807
기타유동부채	120,921,289,331	111,629,289,611	96,336,036,828
파생상품부채	789,498,382	451,801,226	13,726,498
유동성매도청구권부채	0	0	1,940,144,393
비유동부채	1,518,801,243,722	1,469,742,288,217	1,842,288,086,601
장기매입채무 및 기타채무	15,593,207,428	35,905,229,443	59,687,869,011
장기차입금	459,654,337,544	517,850,117,318	529,754,999,998
사채	816,642,667,100	718,840,185,621	937,876,581,659
순확정급여부채	17,991,892,126	11,704,768,511	19,861,122,441
비유동성금융보증계약부채	199,302,382	99,298,869	86,628,157
매도청구권부채(비유동)	3,565,898,510	3,463,786,096	3,364,597,758
리스부채(비유동)	101,239,564,884	92,523,812,436	179,755,444,081
기타 비유동 부채	18,673,571,966	16,061,766,135	14,070,266,322
장기종업원급여부채	5,787,054,582	3,145,121,045	4,476,281,597
이연법인세부채	79,453,747,200	70,148,202,743	93,354,295,577
부채 총계	4,589,421,552,831	4,152,704,107,718	4,058,408,981,430
자본			
지배기업 소유주지분	2,696,817,031,379	2,520,572,352,808	1,851,077,905,523
자본금	46,482,665,000	49,982,665,000	58,457,450,000
주식발행초과금	1,529,609,548,153	1,529,609,548,153	0
기타자본	(981,918,504,306)	(975,422,270,531)	51,004,562,734
이익잉여금	2,102,643,322,532	1,916,402,410,186	1,741,615,892,789
비지배지분	438,904,245,084	387,903,076,933	775,680,308,554

자본 총계	3,135,721,276,463	2,908,475,429,741	2,626,758,214,077
부채 및 자본 총계	7,725,142,829,294	7,061,179,537,459	6,685,167,195,507

2-2. 연결 포괄손익계산서

연결 포괄손익계산서

제 55 기 2023.01.01 부터 2023.12.31 까지

제 54 기 2022.01.01 부터 2022.12.31 까지

제 53 기 2021.01.01 부터 2021.12.31 까지

(단위 : 원)

	제 55 기	제 54 기	제 53 기
매출액	8,948,570,757,964	9,026,258,367,482	7,602,999,659,514
매출원가	7,429,456,518,026	7,534,555,217,098	6,156,365,008,568
매출총이익	1,519,114,239,938	1,491,703,150,384	1,446,634,650,946
판매비와관리비	1,054,380,613,312	997,270,400,422	937,970,613,636
영업이익	464,733,626,626	494,432,749,962	508,664,037,310
영업외손익	(116,181,027,231)	(88,678,282,075)	(107,672,662,985)
금융수익	40,002,613,203	25,130,488,499	29,810,802,193
금융원가	(129,879,567,017)	(109,571,274,720)	(72,644,792,911)
기타수익	44,965,456,656	64,386,779,702	26,754,117,909
기타비용	(73,418,557,213)	(73,811,684,177)	(98,450,004,176)
관계기업 순손익에 대한 지분	2,149,027,140	5,187,408,621	6,857,214,000
법인세비용차감전순이익	348,552,599,395	405,754,467,887	400,991,374,325
법인세비용	76,365,448,377	109,209,189,232	85,951,803,207
당기순이익(손실)	272,187,151,018	296,545,278,655	315,039,571,118
법인세비용차감후 기타포괄손익	(6,579,724,718)	42,843,914,964	57,766,552,871
후속적으로 당기손익으로 재분류되지 않는 항목			
순확정급여부채의 재측정요소	(14,482,681,608)	13,940,298,618	2,549,891,936
기타포괄손익-공정가치 측정 금융자산 평가손익	2,817,600,435	(6,466,287,162)	3,572,568,514
후속적으로 당기손익으로 재분류되는 항목			
관계기업 기타포괄손익에 대한 지분변동	(363,090)	70,117	203,474,701

위험회피 파생상품 평가손익	0	0	181,179,912
해외사업장 외화환산차이	5,085,719,545	35,369,833,391	51,259,437,808
총포괄이익	265,607,426,300	339,389,193,619	372,806,123,989
당기순이익(손실)의 귀속			
지배기업 소유주지분	224,959,300,016	186,478,004,397	233,292,553,656
비지배지분에 배분된 당기순이익	47,227,851,002	110,067,274,258	81,747,017,462
총포괄이익의 귀속:			
지배기업 소유주지분	220,102,637,056	193,518,853,274	274,312,007,421
비지배지분	45,504,789,244	145,870,340,345	98,494,116,568
주당이익			
기본 및 희석주당이익 (단위 : 원)	6,237	5,748	7,384

2-3. 연결 자본변동표

연결 자본변동표

제 55 기 2023.01.01 부터 2023.12.31 까지

제 54 기 2022.01.01 부터 2022.12.31 까지

제 53 기 2021.01.01 부터 2021.12.31 까지

(단위 : 원)

	자본						
	지배기업 소유주지분					비지배지분	자본 합계
	자본금	주식발행초과금	기타자본	이익잉여금	지배기업 소유주지분 합계		
2021.01.01 (기초자본)	58,457,450,000	0	1,652,737,165	1,520,014,358,133	1,580,124,545,298	724,756,048,096	2,304,880,593,394
총포괄손익:							
당기순이익(손실)	0	0	0	233,292,553,656	233,292,553,656	81,747,017,462	315,039,571,118
기타포괄손익:							
순확정급여부채의 재측정요소	0	0	2,294,242,220	0	2,294,242,220	255,649,716	2,549,891,936
기타포괄손익-공정가치 측정 금융자산 평가손익	0	0	2,930,587,887	468,000	2,931,055,887	641,512,627	3,572,568,514
관계기업 기타포괄손익에 대한 지분변동	0	0	137,596,408	0	137,596,408	65,878,293	203,474,701
위험회피 파생상품 평가손익	0	0	134,756,997	0	134,756,997	46,422,915	181,179,912
해외사업장 외화환산차이	0	0	35,521,802,253	0	35,521,802,253	15,737,635,555	51,259,437,808

기타포괄손익 소계:	0	0	41,018,985,765	468,000	41,019,453,765	16,747,099,106	57,766,552,871
자본에 직접 반영된 소유주와의 거래 등:							
연차배당	0	0	0	(11,691,487,000)	(11,691,487,000)	(12,019,910,979)	(23,711,397,979)
종속기업 유상증자	0	0	0	0	0	0	0
매도청구권부채	0	0	(94,274,883)	0	(94,274,883)	(45,136,845)	(139,411,728)
자기주식 취득	0	0	0	0	0	0	0
자기주식 소각	0	0	0	0	0	0	0
종속기업 소유지분의 변동	0	0	8,427,114,687	0	8,427,114,687	(35,504,808,286)	(27,077,693,599)
주식발행비용	0	0	0	0	0	0	0
사업결합	0	0	0	0	0	0	0
자본에 직접 반영된 소유주와의 거래 등 소계	0	0	8,332,839,804	(11,691,487,000)	(3,358,647,196)	(47,569,856,110)	(50,928,503,306)
2021.12.31 (기말자본)	58,457,450,000	0	51,004,562,734	1,741,615,892,789	1,851,077,905,523	775,680,308,554	2,626,758,214,077
2022.01.01 (기초자본)	58,457,450,000	0	51,004,562,734	1,741,615,892,789	1,851,077,905,523	775,680,308,554	2,626,758,214,077
총포괄손익:							
당기순이익(손실)	0	0	0	186,478,004,397	186,478,004,397	110,067,274,258	296,545,278,655
기타포괄손익:							
순확정급여부채의 재측정요소	0	0	11,496,045,710	0	11,496,045,710	2,444,252,908	13,940,298,618
기타포괄손익-공정가치 측정 금융자산 평가손익	0	0	(6,831,866,764)	0	(6,831,866,764)	365,579,602	(6,466,287,162)
관계기업 기타포괄손익에 대한 지분변동	0	0	70,117	0	70,117	0	70,117
위험회피 파생상품 평가손익	0	0	0	0	0	0	0
해외사업장 외화환산 차이	0	0	2,376,599,814	0	2,376,599,814	32,993,233,577	35,369,833,391
기타포괄손익 소계:	0	0	7,040,848,877	0	7,040,848,877	35,803,066,087	42,843,914,964
자본에 직접 반영된 소유주와의 거래 등:							
연차배당	0	0	0	(11,691,487,000)	(11,691,487,000)	(14,139,691,950)	(25,831,178,950)
종속기업 유상증자	0	0	0	0	0	8,999,995,000	8,999,995,000
매도청구권부채	0	0	1,236,622,934	0	1,236,622,934	604,333,121	1,840,956,055
자기주식 취득	0	0	(51,138,524,084)	0	(51,138,524,084)	0	(51,138,524,084)
자기주식 소각	0	0	3,771,772,600	0	3,771,772,600	(3,771,772,600)	0
종속기업 소유지분의 변동	0	0	0	0	0	8,557,274,024	8,557,274,024
주식발행비용	0	0	(100,500,000)	0	(100,500,000)	0	(100,500,000)
사업결합	(8,474,785,000)	1,529,609,548,153	(987,237,053,592)	0	533,897,709,561	(533,897,709,561)	0
자본에 직접 반영된 소유주와의 거래 등 소계	(8,474,785,000)	1,529,609,548,153	(1,033,467,682,142)	(11,691,487,000)	475,975,594,011	(533,647,571,966)	(57,671,977,955)
2022.12.31 (기말자본)	49,982,665,000	1,529,609,548,153	(975,422,270,531)	1,916,402,410,186	2,520,572,352,808	387,903,076,933	2,908,475,429,741

2023.01.01 (기초자본)	49,982,665,000	1,529,609,548,153	(975,422,270,531)	1,916,402,410,186	2,520,572,352,808	387,903,076,933	2,908,475,429,741
총포괄손익:							
당기순이익(손실)	0	0	0	224,959,300,016	224,959,300,016	47,227,851,002	272,187,151,018
기타포괄손익:							
순확정급여부채의 재측정요소	0	0	(12,543,662,631)	0	(12,543,662,631)	(1,939,018,977)	(14,482,681,608)
기타포괄손익-공정가치 측정 금융자산 평가손익	0	0	1,755,456,105	1,062,144,330	2,817,600,435	0	2,817,600,435
관계기업 기타포괄손익에 대한 지분변동	0	0	(363,090)	0	(363,090)	0	(363,090)
위험회피 파생상품 평가손익	0	0	0	0	0	0	0
해외사업장 외화환산차이	0	0	4,869,762,326	0	4,869,762,326	215,957,219	5,085,719,545
기타포괄손익 소계:	0	0	(5,918,807,290)	1,062,144,330	(4,856,662,960)	(1,723,061,758)	(6,579,724,718)
자본에 직접 반영된 소유주와의 거래 등:							
연차배당	0	0	0	(39,780,532,000)	(39,780,532,000)	(6,308,503,940)	(46,089,035,940)
종속기업 유상증자	0	0	0	0	0	8,270,005,000	8,270,005,000
매도청구권부채	0	0	(102,112,414)	0	(102,112,414)	0	(102,112,414)
자기주식 취득	0	0	(440,436,224)	0	(440,436,224)	0	(440,436,224)
자기주식 소각	(3,500,000,000)	0	3,500,000,000	0	0	0	0
종속기업 소유지분의 변동	0	0	(3,534,877,847)	0	(3,534,877,847)	3,534,877,847	0
주식발행비용	0	0	0	0	0	0	0
사업결합	0	0	0	0	0	0	0
자본에 직접 반영된 소유주와의 거래 등 소계	(3,500,000,000)	0	(577,426,485)	(39,780,532,000)	(43,857,958,485)	5,496,378,907	(38,361,579,578)
2023.12.31 (기말자본)	46,482,665,000	1,529,609,548,153	(981,918,504,306)	2,102,643,322,532	2,696,817,031,379	438,904,245,084	3,135,721,276,463

2-4. 연결 현금흐름표

연결 현금흐름표

제 55 기 2023.01.01 부터 2023.12.31 까지

제 54 기 2022.01.01 부터 2022.12.31 까지

제 53 기 2021.01.01 부터 2021.12.31 까지

(단위 : 원)

	제 55 기	제 54 기	제 53 기
영업활동현금흐름	661,473,440,210	499,245,647,167	587,268,174,999
당기순이익	272,187,151,018	296,545,278,655	315,039,571,118
조정:	545,760,329,314	570,153,465,042	525,588,134,965
법인세비용	76,365,448,377	109,209,189,232	85,951,803,206
이자비용	119,356,445,446	84,875,775,547	71,053,661,781

이자수익	(33,771,445,136)	(13,460,234,450)	(9,642,699,036)
배당금수익	(1,798,434,450)	(2,223,010,832)	(870,902,655)
비용으로 인식한 선급금 감면액	0	6,505,224,259	0
염가매수차익	0	(2,294,583,287)	0
유형자산감가상각비	217,170,979,943	220,471,388,490	202,529,523,650
투자부동산감가상각비	5,887,625,036	2,122,386,594	2,753,359,248
무형자산상각비	15,549,340,753	16,481,213,002	13,614,504,371
사용권자산감가상각비	54,463,397,443	59,982,583,276	55,177,907,171
잡손실	597,771,077	92,716,065	605,000
잡이익	(2,636,353,354)	(112,958,797)	(15,797,262)
대손상각비(환입)	(2,317,442,240)	885,686,039	9,181,734,285
기타채권손상차손	9,357,044,127	610,037,692	3,598,881,722
기타채권손상차손환입	(194,286,578)	(552,335,405)	(962,237,570)
퇴직급여	34,618,221,722	37,788,992,245	36,708,271,827
장기종업원급여	1,079,031,519	372,809,379	621,033,713
하자보수비	3,676,871,953	4,081,239,172	5,024,517,314
공사손실충당부채전입(환입)	(10,593,439,722)	10,684,793,463	1,348,390,924
외화환산손실	2,784,439,092	8,718,143,594	3,041,415,400
종속기업투자처분손실	31,893,461	0	0
기타금융자산평가 및 처분손실	9,644,864,714	24,208,219,630	1,460,367,731
파생상품평가손실	859,258,829	451,801,226	77,205,311
파생상품거래손실	18,998,028	35,478,317	53,558,088
유형자산처분손실	608,210,075	637,778,941	3,791,574,184
유형자산손상차손	114,561,739	0	172,500,000
무형자산처분손실	18,750,000	118,193,532	0
무형자산손상차손	324,594,320	4,805,055,832	50,024,438,107
사용권자산 손상차손	4,344,000,000	11,597,895,731	17,101,975,000
투자부동산처분손실	0	0	419,024,337
재고자산평가손실(환입)	35,122,522,371	(2,460,876,919)	324,893,839
외화환산이익	(3,218,046,924)	(3,378,545,156)	(2,596,481,166)

관계기업 순손익에 대한 지분	(2,149,027,140)	(5,187,408,621)	(6,857,214,000)
파생상품거래이익	(37,981,185)	(237,626,701)	(123,558,612)
파생상품평가이익	0	(38,560,123)	(178,190,118)
리스변경손실	11,061,917	0	81,296
리스변경이익	(447,544,973)	(2,835,944,853)	(32,839,018)
금융보증부채환입	(159,337,745)	(267,345,000)	(332,164,923)
유형자산처분이익	(1,549,712,948)	(1,787,725,764)	(1,125,186,803)
매각예정비유동자산처분이익	(5,647,278,290)	(3,048,553,961)	0
매각예정비유동자산처분손실	141,960,110	0	0
무형자산처분이익	(99,938,855)	0	(819,018,234)
투자부동산처분이익	0	(261,032,454)	(272,134,000)
기타충당부채전입액	22,468,721,489	12,467,317,500	4,048,617,706
기타금융자산평가 및 처분이익	(4,235,414,687)	(8,903,711,393)	(18,663,286,849)
영업활동으로 인한 자산 부채의 변동	(65,224,935,851)	(255,376,236,021)	(147,405,189,426)
매출채권	(132,578,029,535)	(110,593,653,875)	(82,115,481,470)
기타채권	22,838,888,621	17,290,503,666	(13,329,893,160)
장기매출채권 및 기타채권	(1,018,936,818)	(2,377,056,290)	538,552,824
기타유동자산	(2,562,918,446)	(6,654,542,151)	(21,272,980,849)
기타비유동자산	(402,354,100)	(4,441,630,114)	(3,916,456,313)
충당부채	(6,026,546,015)	0	0
금융보증부채	131,524,066	0	0
계약자산	34,010,957,122	22,972,970,779	(50,458,205,601)
계약부채	(280,763,649)	6,817,322,424	4,090,211,616
재고자산	143,469,145,144	(350,192,468,057)	(114,569,727,753)
매입채무	9,653,294,350	122,726,561,340	168,750,049,993
기타채무	(78,971,933,604)	98,452,167,786	(1,510,196,212)
장기매입채무 및 기타채무	(17,381,684,053)	(4,227,623,379)	(5,580,227,361)
기타유동부채	10,371,479,739	(2,448,744,122)	10,815,044,112
기타비유동부채	346,611,388	460,989,420	383,265,746
하자보수비의 지급	(1,622,055,707)	(1,237,839,666)	(866,300,118)
장기종업원급여부채	(394,468,324)	(430,776,025)	(419,326,613)

순확정급여부채(자산)	(44,807,146,030)	(41,492,417,757)	(37,943,518,267)
영업에서 창출된 현금흐름	752,722,544,481	611,322,507,676	693,222,516,657
법인세의 납부	(97,645,466,435)	(115,147,074,341)	(106,932,382,294)
배당금의 수취	6,396,362,164	3,070,213,832	978,040,636
투자활동현금흐름	(882,356,010,553)	6,640,857,235	(477,557,473,779)
이자의 수취	34,986,869,044	11,890,939,034	8,391,364,388
단기대여금의 회수	8,051,695,259	23,225,465,576	12,350,658,825
장기대여금의 회수	294,854,330	1,348,283,355	18,521,060,713
유형자산의 처분	2,903,862,442	8,861,578,056	7,037,247,412
매각예정비유동자산의 처분	27,006,406,370	8,455,950,000	0
정부보조금 증가	6,865,134,073	489,654,800	463,930,900
정부보조금 감소	0	(350,000,000)	0
투자부동산의 처분	0	0	2,657,736,154
무형자산의 처분	0	0	1,053,304,365
파생상품의 정산	18,983,157	113,376,430	(52,682,192)
장기금융예치금의 처분	0	4,500,000	3,000,000
단기금융예치금의 처분	158,616,573,868	117,037,479,657	190,094,673,569
장기금융예치금의 취득	(120,876,474)	(1,500,000)	0
단기금융예치금의 취득	(602,682,747,200)	(84,789,782,000)	(283,646,832,127)
단기대여금의 증가	(4,909,960,639)	(28,231,129,086)	(24,567,886,644)
장기대여금의 증가	(3,002,129,160)	(2,228,960,000)	(2,643,198,348)
기타금융자산의 처분	107,328,013,396	1,374,744,016,092	361,802,307,250
기타금융자산의 취득	(27,808,810,816)	(1,180,263,114,010)	(546,412,697,081)
유형자산의 취득	(577,226,122,146)	(238,323,309,283)	(186,058,162,597)
투자부동산의 취득	(3,952,226,170)	(201,538,683)	(361,152,861)
무형자산의 취득	(3,472,458,582)	(9,143,491,656)	(6,278,749,262)
보증금의 증가	(12,181,531,337)	(9,063,692,451)	(23,212,520,446)
보증금의 감소	7,171,204,506	15,321,244,304	18,534,124,446
사업결합으로 인한 현금유출	0	0	(35,298,484,845)
관계기업처분으로 인한 순현금유입액	616,400,000	0	0
종속기업 취득에 따른 순현금흐름	(2,856,535,732)	558,292,964	0

종속기업 지배력 상실에 따른 순현금흐름	308,071,756	0	4,193,078,884
영업양도에 따른 순현금유입액	1,689,319,502	166,699,200	5,872,405,718
영업양수에 따른 순현금유출액	0	(2,980,105,064)	0
재무활동현금흐름	315,765,776,630	(286,851,519,107)	(87,949,573,609)
이자의 지급	(109,503,780,375)	(71,829,381,552)	(54,590,816,178)
배당금의 지급	(46,089,035,940)	(25,831,178,950)	(23,711,397,979)
단기차입금의 차입	954,363,129,821	1,025,501,269,526	705,733,496,173
장기차입금의 차입	297,817,021,459	140,828,960,000	378,080,688,000
사채의 발행	604,334,840,314	29,932,876,147	448,915,149,112
임대보증금의 증가	2,980,586,800	2,762,016,109	727,380,000
정부보조금의 증가	0	2,100,000,000	0
신주발행비	(327,725,500)	(210,470,000)	0
종속기업의 유상증자	8,270,005,000	8,599,995,000	3,731,399,240
유상증자대금선수취	0	8,999,995,000	0
단기차입금의 상환	(822,006,359,159)	(872,913,326,731)	(601,556,596,551)
유동성장기부채의 상환	(148,139,633,334)	(77,637,951,164)	(345,400,834,023)
장기차입금의 상환	(112,459,445,000)	(30,000,000,000)	(90,000,000,000)
유동성사채의 상환	0	(310,000,000,000)	(215,000,000,000)
사채의 상환	(256,028,968,000)	0	(200,000,000,000)
자기주식의 취득	(1,888,250,134)	(49,688,685,902)	0
기타금융부채의 증가	3,993,428,790	3,866,725,065	3,448,837,182
기타금융부채의 감소	(3,866,725,065)	(3,448,837,182)	(3,315,025,433)
리스부채의 상환	(52,474,625,375)	(64,087,873,869)	(50,292,935,761)
임대보증금의 감소	(3,208,687,672)	(3,795,650,604)	(549,546,000)
종속기업 소유지분 변동으로 인한 현금유출액	0	0	(44,169,371,391)
현금및현금성자산에 대한 환율변동효과	2,094,699,111	(5,319,546,799)	(1,988,175,913)
현금및현금성자산의 순증가	96,977,905,398	213,715,438,496	19,772,951,698
기초 현금및현금성자산	540,891,026,726	327,175,588,230	307,402,636,532
기말 현금및현금성자산	637,868,932,124	540,891,026,726	327,175,588,230

3. 연결재무제표 주석

1. 지배기업의 개요 (연결)

보고기업의 명칭 또는 그 밖의 식별 수단

동원산업 주식회사

회사설립일	1969-04-16
상장일자	1989-03-07

상장정보

유가증권

기업의 영업과 주요 활동의 내용에 대한 설명

지배기업은 2000년 11월 1일자로 식품 제조업 및 판매업을 영위하는 사업부문이 분할되어 원양어업 및 수산물 수출입업 등을 주요 사업으로 영위하고 있으며, 2003년 1월 1일자로 참치횟감의 제조·판매업을 사업목적에 추가하였고, 2004년 1월 31일자로 동원식품주식회사를 합병하고 냉장 및 냉동창고업과 수산물 및 냉동품 제조업을 사업목적에 추가하였습니다. 또한, 2006년 1월 1일자로 주식회사 레스코와 합병을 통해 물류업 및 기타 운송서비스업을 개시하였습니다.또한, 지배기업은 2008년 6월 30일에 StarKist Co.를 종속회사로 설립하여 2008년 10월 1일자로 미국의 Delmonte Foods Co.로부터 수산물 사업부문을 인수하였고, 2009년 8월 31일에 (주)이팜과 합병하였습니다. 또한, 2012년 중 해외사업 확대를 위해 Societe de Conserverie en Afrique S.A.를 세네갈에 설립하고 현지 참치캔 제조회사를 인수하였으며, 2017년 2월 1일에 물류 역량 확대와 서비스 강화를 위해 (주)동부익스프레스(현. 동원로엑스(주)) 지분 100%를 인수하였습니다.한편, 지배기업은 주식회사 동원엔터프라이즈와 2022년 11월 1일을 합병기일로 하여 합병하였고 이로 인하여 「독점규제및공정거래에관한법률」상 지주회사가 되었습니다. 당기말 현재 본사는 서울특별시 서초구 마방로(양재동)에 위치하고 있습니 다.2023년 12월 31일로 종료되는 보고기간에 대한 연결재무제표는 지배기업과 지배기업의 종속기업(이하 '연결회사') 및 연결회사의 관계기업 및 공동기업으로 구성되어 있습니다. 종속기업 등의 현황은 주석 4에서 설명하고 있습니다.

기업의 법적 형태

지주회사

기업의 등록된 본점 사무소

서울특별시 서초구 마방로(양재동)

자본금에 대한 공시

(단위 : 백만원)

	자본금
자본금	46,483

지배회사의 주주 공시

		주식수	지분율
주주	김남정	21,569,875	0.4640
	자기주식	10,460,770	0.2250
	기타	14,452,020	0.3110

주주	46,482,665	1.0000

2. 중요한 회계정책 (연결)

재무제표 작성기준에 대한 공시

연결회사의 연결재무제표는 한국채택국제회계기준(이하 기업회계기준)에 따라 작성됐습니다. 한국채택국제회계기준은 국제회계기준위원회("IASB")가 발표한 기준서와해석서 중 대한민국이 채택한 내용을 의미합니다.

재무제표는 다음을 제외하고는 역사적 원가에 기초하여 작성하였습니다.

・특정 금융자산과 금융부채(파생상품 포함), 공정가치로 측정하는 특정 유형자산과 투자부동산 유형
・순공정가치로 측정하는 매각예정자산
・확정급여제도와 공정가치로 측정하는 사외적립자산

한국채택국제회계기준은 재무제표 작성 시 중요한 회계추정의 사용을 허용하고 있으며, 회계정책을 적용함에 있어 경영진의 판단을 요구하고 있습니다. 보다 복잡하고 높은 수준의 판단이 필요한 부분이나 중요한 가정 및 추정이 필요한 부분은 주석3에서 설명하고 있습니다.

회계정책의 변경에 대한 공시

2.2.1 연결회사가 채택한 제・개정 기준서 및 해석서
연결회사는 2023년 1월 1일로 개시하는 회계기간부터 다음의 제・개정 기준서 및 해석서를 신규로 적용하였습니다.

(1) 기업회계기준서 제1001호 '재무제표 표시' - '회계정책'의 공시
중요한 회계정책 정보(중요한 회계 정책 정보란, 재무제표에 포함된 다른 정보와 함께 고려되었을 때 재무제표의 주요 이용자의 의사결정에 영향을 미칠 정도의 수준을 의미)를 정의하고 이를 공시하도록 하였습니다. 해당 기준서의 개정이 재무제표에 미치는 중요한 영향은 없습니다.

(2) 기업회계기준서 제1001호 ' 재무제표 표시 ' - 행사가격 조정 조건이 있는 금융부채 평가손익 공시
발행자의 주가 변동에 따라 행사가격이 조정되는 조건이 있는 금융상품의 전부나 일부가 금융부채로 분류되는 경우 그 금융부채의 장부금액과 관련 손익을 공시하도록 하였습니다. 해당 기준서의 개정이 재무제표에 미치는 중요한 영향은 없습니다.

(3) 기업회계기준서 제1008호 '회계정책, 회계추정의 변경 및 오류' - '회계추정'의 정의
회계추정을 정의하고, 회계정책의 변경과 구별하는 방법을 명확히 하였습니다. 해당기준서의 개정이 재무제표에 미치는 중요한 영향은 없습니다.

(4) 기업회계기준서 제1012호 '법인세' - 단일거래에서 생기는 자산과 부채에 대한 이연법인세
자산 또는 부채가 최초로 인식되는 거래의 최초 인식 예외 요건에 거래시점 동일한 가산할 일시적차이와 차감할 일시적차이를 발생시키지 않는 거래라는 요건을 추가하였습니다. 해당 기준서의 개정이 재무제표에 미치는 중요한 영향은 없습니다.
(5) 기업회계기준서 제1117호 '보험계약' 제정
기업회계기준서 제1117호 '보험계약'은 기업회계기준서 제1104호 '보험계약'을 대체합니다. 보험계약에 따른 모든 현금흐름을 추정하고 보고시점의 가정과 위험을 반영한 할인율을 사용하여 보험부채를 측정하고, 매 회계연도별로 계약자에게 제공한 서비스(보험보장)를 반영하여 수익을 발생주의로 인식하도록 합니다. 또한, 보험사건과 관계없이 보험계약자에게 지급하는 투자요소(해약/만기환급금)는 보험수익에서 제외하며, 보험손익과 투자손익을 구분 표시하여 정보이용자가 손익의 원천을 확인할 수 있도록 하였습니다. 해당 기준서의 제정이 재무제표에 미치는 중요한 영향은 없습니다.

(6) 기업회계기준서 제1012호 '법인세' - '국제조세개혁 - 필라2 모범규칙'
개정 기준은 다국적기업의 국제조세를 개혁하는 필라2 모범규칙을 반영하는 법률의 시행으로 생기는 이연법인세 회계처리를 일시적으로 완화하고 이와 관련된 당기법인세 효과 등에 대한 공시를 요구하고 있습니다.

연결회사는 필라2 규칙과 관련되는 이연법인세의 인식 및 공시에 대한 예외 규정을 적용하였으며, 해당 법률이 2024년 1월 1일부터 시행될 예정이므로 연결회사의 필라2 관련 당기법인세비용은 없습니다. 필라2 법인세의 영향은 주석 32에서 설명하고 있습니다.

적용되지 않은 새로운 기준 또는 해석에 대한 설명

제정 또는 공표되었으나 시행일이 도래하지 않아 적용하지 아니한 제·개정 기준서 및 해석서는 다음과 같습니다.

(1) 기업회계기준서 제1001호 '재무제표 표시' 개정 - 부채의 유동/비유동 분류, 약정사항이 있는 비유동부채
부채는 보고기간말 현재 존재하는 실질적인 권리에 따라 유동 또는 비유동으로 분류되며, 부채의 결제를 연기할 수 있는 권리의 행사가능성이나 경영진의 기대는 고려하지 않습니다. 또한, 부채의 결제에 자기지분상품의 이전도 포함되나, 복합금융상품에서 자기지분상품으로 결제하는 옵션이 지분상품의 정의를 충족하여 부채와 분리하여인식된 경우는 제외됩니다. 또한, 기업이 보고기간말 후에 준수해야하는 약정은 보고기간말에 해당 부채의 분류에 영향을 미치지 않으며, 보고기간 이후 12개월 이내 약정사항을 준수해야하는 부채가 보고기간말 현재 비유동부채로 분류된 경우 보고기간이후 12개월 이내 부채가 상환될 수 있는 위험에 관한 정보를 공시해야 합니다. 동 개정사항은 2024년 1월 1일 이후 시작하는 회계연도부터 적용되며, 조기적용이 허용됩니다. 연결회사는 동 개정으로 인한 재무제표의 영향을 검토 중에 있습니다.

(2) 기업회계기준서 제1007호 '현금흐름표', 기업회계기준서 제1107호 '금융상품: 공시' 개정 - 공급자금융약정에 대한 정보 공시
공급자금융약정을 적용하는 경우, 재무제표이용자가 공급자금융약정이 기업의 부채와 현금흐름 그리고 유동성위험 익스포저에 미치는 영향을 평가할 수 있도록 공급자금융약정에 대한 정보를 공시해야 합니다. 동 개정사항은 2024년 1월 1일 이후 시작하는 회계연도부터 적용되며, 조기적용이 허용됩니다. 연결회사는 동 개정으로 인한 재무제표의 영향을 검토 중에 있습니다.

(3) 기업회계기준서 제1116호 '리스' 개정 - 판매후리스에서 생기는 리스부채
판매후리스에서 생기는 리스부채를 후속적으로 측정할 때 판매자-리스이용자가 보유하는 사용권 관련 손익을 인식하지 않는 방식으로 리스료나 수정리스료를 산정합니다. 동 개정사항은 2024년 1월 1일 이후 시작하는 회계연도부터 적용되며, 조기적용이 허용됩니다. 연결회사는 동 개정으로 인한 재무제표의 영향을 검토 중에 있습니다.

(4) 기업회계기준서 제1021호 '환율변동효과'와 기업회계기준서 제1101호 '한국채택국제회계기준의 최초채택' 개정 - 교환가능성 결여

통화의 교환가능성을 평가하고 다른 통화와 교환이 가능하지 않다면 현물환율을 추정하며 관련 정보를 공시하도록 하고 있습니다. 동 개정사항은 2025년 1월 1일 이후시작하는 회계연도부터 적용되며, 조기적용이 허용됩니다. 연결회사는 동 개정으로 인한 재무제표의 영향을 검토 중에 있습니다.

재무제표가 연결재무제표라는 사실에 대한 기술
연결회사는 기업회계기준서 제1110호 '연결재무제표'에 따라 연결재무제표를 작성하고 있습니다.

종속기업의 회계정책에 대한 기술

(1) 종속기업
종속기업은 지배기업이 지배하고 있는 모든 기업입니다. 연결회사가 투자한 기업에 관여해서 변동이익에 노출되거나 변동이익에 대한 권리가 있고, 투자한 기업에 대해 자신의 힘으로 그러한 이익에 영향을 미칠 능력이 있는 경우, 해당 기업을 지배한다고 판단합니다. 종속기업은 연결회사가 지배하게 되는 시점부터 연결재무제표에 포함되며, 지배력을 상실하는 시점에 연결재무제표에서 제외됩니다.

연결회사의 사업결합은 취득법으로 회계처리 됩니다. 이전대가는 취득일의 공정가치로 측정하고, 사업결합으로 취득한 식별가능한 자산・부채 및 우발부채는 취득일의 공정가치로 최초 측정하고 있습니다. 연결회사는 청산 시 순자산의 비례적 몫을 제공하는 비지배지분을 사업결합 건별로 판단하여 피취득자의 순자산 중 비례적 지분 또는 공정가치로 측정합니다. 그밖의 비지배지분은 다른 기준서의 요구사항이 없다면 공정가치로 측정합니다. 취득관련 원가는 발생 시 당기비용으로 인식됩니다.

영업권은 이전대가, 피취득자에 대한 비지배지분의 금액과 취득자가 이전에 보유하고 있던 피취득자에 대한 지분의 취득일의 공정가치 합계액이 취득한 식별가능한 순자산보다 클 경우, 그 초과금액으로 인식됩니다. 이전대가 등이 취득한 종속기업 순자산의 공정가액보다 작다면, 그 차액은 당기손익으로 인식됩니다.

연결회사 내의 기업간에 발생하는 거래로 인한 채권, 채무의 잔액, 수익과 비용 및 미실현이익 등은 제거됩니다. 또한 종속기업의 회계정책은 연결회사에서 채택한 회계정책을 일관성 있게 적용하기 위해 차이가 나는 경우 수정됩니다.

지배력의 상실을 발생시키지 않는 비지배지분과의 거래는 비지배지분의 조정금액과 지급 또는 수취한 대가의 공정가치의 차이를 지배기업의 소유주에게 귀속되는 자본으로 직접 인식합니다.

연결회사가 종속기업에 대해 지배력을 상실하는 경우, 보유하고 있는 해당 기업의 잔여 지분은 동 시점에 공정가치로 재측정되며, 관련 차액은 당기손익으로 인식됩니다.

관계기업투자의 회계정책에 대한 기술

(2) 관계기업
관계기업은 연결회사가 유의적 영향력을 보유하는 기업이며, 관계기업 투자는 최초에 취득원가로 인식하며 이후 지분법을 적용합니다. 연결회사와 관계기업 간의 거래에서 발생한 미실현이익은 연결회사의 관계기업에 대한 지분에 해당하는 부분만큼 제거됩니다. 관계기업의 손실 중 연결회사의 지분이 관계기업에 대한 투자지분(순투자의 일부를 구성하는 장기투자지분 포함)과 같거나 초과하는 경우에는 지분법 적용을 중지합니다. 단, 연결회사의 지분이 영(0)으로 감소된 이후 추가 손실분에 대하여 연결회사에 법적-의제의무가 있거나, 관계기업을 대신하여 지급하여야 하는 경우, 그 금액까지만 손실과 부채로 인식합니다. 또한 관계기업 투자에 대한 객관적인 손상의 징후가 있는 경우 관계기업 투자의 회수가능액과 장부금액과의 차이는 손상차손으로 인식됩니다. 연결회사는 지분법을 적용하기 위하여 관계기업의 재무제표를 이용할 때, 유사한 상황에서 발생한 동일한 거래나 사건에 대하여 연결회사가 적용하는회계정책과 동일한 회계정책이 적용되었는지 검토하여 필요한 경우 관계기업의 재무제표를 조정합니다.

공동기업투자의 회계정책에 대한 기술

(3) 공동약정
둘 이상의 당사자들이 공동지배력을 보유하는 공동약정은 공동영업 또는 공동기업으로 분류됩니다. 공동영업자는 공동영업의 자산과 부채에 대한 권리와 의무를 보유하며, 공동영업의 자산과 부채, 수익과 비용 중 자신의 몫을 인식합니다. 공동기업참여자는 공동기업의 순자산에 대한 권리를 가지며, 지분법을 적용합니다.

외화거래의 회계정책에 대한 기술

(1) 기능통화와 표시통화
연결회사는 연결회사 내 개별기업의 재무제표에 포함되는 항목들을 각각의 영업활동이 이뤄지는 주된 경제 환경에서의 통화("기능통화")를 적용하여 측정하고 있습니다. 지배기업의 기능통화는 대한민국 원화이며, 연결재무제표는 대한민국 원화로 표시되어 있습니다.

(2) 외화거래와 보고기간말의 환산
외화거래는 거래일의 환율 또는 재측정되는 항목인 경우 평가일의 환율을 적용한 기능통화로 인식됩니다. 외화거래의 결제나 화폐성 외화 자산·부채의 환산에서 발생하는 외환차이는 당기손익으로 인식됩니다. 다만, 조건을 충족하는 현금흐름위험회피나 순투자의 위험회피의 효과적인 부분과 관련되거나 보고기업의 해외사업장에 대한 순투자의 일부인 화폐성항목에서 생기는 손익은 기타포괄손익으로 인식합니다.

비화폐성 금융자산·부채로부터 발생하는 외환차이는 공정가치 변동손익의 일부로 보아 당기손익-공정가치 측정 지분상품으로부터 발생하는 외환차이는 당기손익으로, 기타포괄손익-공정가치 측정 지분상품의 외환차이는 기타포괄손익에 포함하여 인식됩니다.

(3) 표시통화로의 환산

연결회사의 표시통화와 다른 기능통화를 가진 모든 연결회사의 재무제표에 대해서는다음의 방법으로 환산하고 있습니다.

- 자산과 부채는 보고기간말의 마감 환율
- 수익과 비용은 해당 기간의 평균 환율
- 자본은 역사적 환율
- 환산에서 발생하는 외환 차이는 기타포괄손익으로 인식

해외사업장의 취득으로 생기는 영업권과 자산 부채의 장부금액에 대한 공정가치 조정액은 해외사업장의 자산 부채로 보아 마감 환율로 환산합니다.

금융자산의 회계정책에 대한 기술

(1) 분류
연결회사는 다음의 측정 범주로 금융자산을 분류합니다.
- 당기손익-공정가치 측정 금융자산
- 기타포괄손익-공정가치 측정 금융자산
- 상각후원가 측정 금융자산

금융자산은 금융자산의 관리를 위한 사업모형과 금융자산의 계약상 현금흐름 특성에근거하여 분류합니다.

공정가치로 측정하는 금융자산의 손익은 당기손익 또는 기타포괄손익으로 인식합니다. 채무상품에 대한 투자는 해당 자산을 보유하는 사업모형에 따라 그 평가손익을 당기손익 또는 기타포괄손익으로 인식합니다. 연결회사는 금융자산을 관리하는 사업모형을 변경하는 경우에만 채무상품을 재분류합니다.

단기매매항목이 아닌 지분상품에 대한 투자는 최초 인식시점에 후속적인 공정가치 변동을 기타포괄손익으로 표시할 것을 지정하는 취소불가능한 선택을 할 수 있습니다. 지정되지 않은 지분상품에 대한 투자의 공정가치 변동은 당기손익으로 인식합니다.

(2) 측정
연결회사는 최초 인식시점에 금융자산을 공정가치로 측정하며, 당기손익-공정가치 측정 금융자산이 아닌 경우에 해당 금융자산의 취득과 직접 관련되는 거래원가는 공정가치에 가산합니다. 당기손익-공정가치 측정 금융자산의 거래원가는 당기손익으로 비용처리합니다.

내재파생상품을 포함하는 복합계약은 계약상 현금흐름이 원금과 이자로만 구성되어 있는지를 결정할 때 해당 복합계약 전체를 고려합니다.

① 채무상품
금융자산의 후속적인 측정은 금융자산의 계약상 현금흐름 특성과 그 금융자산을 관리하는 사업모형에 근거합니다. 연결회사는 채무상품을 다음의 세 범주로 분류합니다.

(가) 상각후원가
계약상 현금흐름을 수취하기 위해 보유하는 것이 목적인 사업모형 하에서 금융자산을 보유하고, 계약상 현금흐름이 원리금만으로 구성되어 있는 자산은 상각후원가로 측정합니다. 상각후원가로 측정하는 금융자산으로서 위험회피관계의 적용 대상이 아닌 금융자산의 손익은 해당 금융자산을 제거하거나 손상할 때 당기손익으로 인식합니다. 유효이자율법에 따라 인식하는 금융자산의 이자수익은 '금융수익'에 포함됩니다.

(나) 기타포괄손익-공정가치 측정 금융자산
계약상 현금흐름의 수취와 금융자산의 매도 둘 다를 통해 목적을 이루는 사업모형 하에서 금융자산을 보유하고, 계약상 현금흐름이 원리금만으로 구성되어 있는 금융자산은 기타포괄손익-공정가치로 측정합니다. 손상차손(환입)과 이자수익 및 외환손익을 제외하고는, 공정가치로 측정하는 금융자산의 평가손익은 기타포괄손익으로 인식합니다. 금융자산을 제거할 때에는 인식한 기타포괄손익누계액을 자본에서 당기손익으로 재분류합니다. 유효이자율법에 따라 인식하는 금융자산의 이자수익은 '금융수익'에 포함됩니다. 외환손익은 '기타수익' 또는 '기타비용'으로 표시하고 손상차손은 '금융비용'으로 표시합니다.

(다) 당기손익-공정가치 측정 금융자산
상각후원가 측정이나 기타포괄손익-공정가치 측정 금융자산이 아닌 채무상품은 당기손익-공정가치로 측정됩니다. 위험회피관계가 적용되지 않는 당기손익-공정가치 측정 채무상품의 손익은 당기손익으로 인식하고 발생한 기간에 포괄손익계산서에 '금융수익' 또는 '금융비용'으로 표시합니다.

② 지분상품
연결회사는 모든 지분상품에 대한 투자를 후속적으로 공정가치로 측정합니다. 공정가치 변동을 기타포괄손익으로 표시할 것을 선택한 장기적 투자목적 또는 전략적 투자목적의 지분상품에 대해 기타포괄손익으로 인식한 금액은 해당 지분상품을 제거할때에도 당기손익으로 재분류하지 않습니다. 이러한 지분상품에 대한 배당수익은 연결회사가 배당을 받을 권리가 확정된 때 '금융수익'으로 당기손익으로 인식합니다.

당기손익-공정가치로 측정하는 금융자산의 공정가치 변동은 포괄손익계산서에 '금융수익' 또는 '금융비용'으로 표시합니다. 기타포괄손익-공정가치로 측정하는 지분상품에 대한 손상차손(환입)은 별도로 구분하여 인식하지 않습니다.

(3) 손상
연결회사는 미래전망정보에 근거하여 상각후원가로 측정하거나 기타포괄손익-공정가치로 측정하는 채무상품에 대한 기대신용손실을 평가합니다. 손상 방식은 신용위험의 유의적인 증가 여부에 따라 결정됩니다. 단, 매출채권 및 리스채권에 대해 연결회사는 채권의 최초 인식시점부터 전체기간 기대신용손실을 인식하는 간편법을 적용합니다.

(4) 인식과 제거
금융자산의 정형화된 매입 또는 매도는 매매일에 인식하거나 제거합니다. 금융자산은 현금흐름에 대한 계약상 권리가 소멸하거나 금융자산을 양도하고 소유에 따른 위험과 보상의 대부분을 이전한 경우에 제거됩니다.

연결회사가 금융자산을 양도한 경우라도 채무자의 채무불이행시의 소구권 등으로 양도한 금융자산의 소유에 따른 위험과 보상의 대부분을 연결회사가 보유하는 경우에는 이를 제거하지 않고 그 양도자산 전체를 계속하여 인식하되, 수취한 대가를 금융부채로 인식합니다. 해당 금융부채는 재무상태표에 '차입금'으로 분류하고 있습니다.

(5) 금융상품의 상계
금융자산과 부채는 인식한 자산과 부채에 대해 법적으로 집행가능한 상계권리를 현재 보유하고 있고, 순액으로 결제하거나 자산을 실현하는 동시에 부채를 결제할 의도를 가지고 있을 때 상계하여 재무상태표에 순액으로 표시합니다. 법적으로 집행가능한 상계권리는 미래사건에 좌우되지 않으며, 정상적인 사업과정의 경우와 채무불이행의 경우 및 지급불능이나 파산의 경우에도 집행가능한 것을 의미합니다.

매출채권 및 기타채권의 회계정책에 대한 기술

매출채권은 유의적인 금융요소를 포함하지 않는 경우에는 무조건적인 대가의 금액으로, 유의적인 금융요소를 포함하는 경우에는 공정가치로 최초 인식합니다. 매출채권은 후속적으로 유효이자율법을 적용한 상각후원가에 손실충당금을 차감하여 측정됩니다.

파생금융상품의 회계정책에 대한 기술

파생상품은 파생상품 계약 체결 시점에 공정가치로 최초 인식되며 이후 공정가치로 재측정됩니다. 위험회피회계의 적용 요건을 충족하지 않는 파생상품은 매매목적으로분류되고 파생상품의 공정가치변동은 거래의 성격에 따라 '금융수익(비용)'으로 포괄손익계산서에 인식됩니다.

재고자산 측정의 회계정책에 대한 공시

		단위원가 결정방법
자산	제품 및 상품 재공품 부산물 어획물 저장품	총평균법
	원부재료, 저장품(식품사업부 등)	이동평균법
	미착품 가설재	개별법

매각예정으로 분류된 비유동자산이나 처분자산집단의 회계정책에 대한 기술

비유동자산 또는 처분자산집단의 장부금액이 계속 사용이 아닌 매각거래를 통하여 회수될 것으로 예상된다면 이를 매각예정비유동자산으로 분류하고 있습니다. 이러한조건은 당해 자산(또는 처분자산집단)이 현재의 상태로 즉시 매각 가능하여야 하며 매각될 가능성이 매우 높을 때에만 충족된 것으로 간주하고 있습니다. 자산(또는 처분자산집단)을 매각예정으로 최초 분류하기 직전에 해당 자산(또는 자산과 부채)의 장부금액과 순공정가치 중 작은 금액으로 측정하고 있습니다. 최초 분류 시 손상이 인식된 자산의 순공정가치가 하락하면 손상차손을 즉시 당기손익으로 인식하고, 순공정가치가 증가하면 과거에 인식하였던 손상차손누계액을 한도로 하여 당기손익으로 인식하고 있습니다.

비유동자산이 매각예정으로 분류되거나 매각예정으로 분류된 처분자산집단의 일부인 경우에는 그 자산은 상각하지 아니하고 있습니다.

유형자산의 회계정책에 대한 기술

유형자산은 원가에서 감가상각누계액과 손상차손누계액을 차감하여 표시됩니다. 역사적 원가는 자산의 취득에 직접적으로 관련된 지출을 포함합니다.

토지를 제외한 자산은 취득원가에서 잔존가치를 제외하고, 다음의 추정 경제적 내용연수에 걸쳐 정액법으로 상각됩니다.

유형자산의 감가상각방법과 잔존가치 및 경제적 내용연수는 매 회계연도 말에 재검토되고 필요한 경우 추정의 변경으로 조정됩니다.

유형자산에 대한 세부 정보 공시

		추정 내용연수
유형자산	건물	2~60 년

	구축물	2～50 년
	기계장치	2～30 년
	선박	2～17 년
	차량운반구	2~13 년
	물류설비	8～15 년
	비품	2～15 년
	기타유형자산	2～20 년

차입원가의 회계정책에 대한 기술

적격자산의 취득, 건설 또는 생산과 직접 관련된 차입원가는 당해 자산 원가의 일부로 자본화되며, 적격자산을 취득하기 위한 특정목적 차입금의 일시적 운용에서 발생한 투자수익은 당 회계기간 동안 자본화 가능한 차입원가에서 차감됩니다. 기타 차입원가는 발생기간에 비용으로 인식됩니다.

무형자산 및 영업권의 회계정책에 대한 기술

영업권은 주석 2.3(1)에서 설명한 방식으로 측정되며, 원가에서 손상차손누계액을 차감한 금액으로 표시되고 있습니다.

영업권을 제외한 무형자산은 역사적 원가로 최초 인식되고, 원가에서 상각누계액과 손상차손누계액을 차감한 금액으로 표시됩니다.

내부적으로 창출한 무형자산인 소프트웨어 개발비는 기술적 실현가능성, 미래경제적효익 등을 포함한 자산 인식요건이 충족된 시점 이후에 발생한 지출금액의 합계입니다. 계약적 고객관계는 사업결합으로 취득한 무형자산으로 취득일의 공정가치로 인식하고 있습니다. 회원권은 이용가능 기간에 대하여 예측가능한 제한이 없으므로 내용연수가 한정되지 않아 상각되지 않습니다. 한정된 내용연수를 가지는 다음의 무형자산은 추정내용연수동안 정액법으로 상각됩니다.

무형자산에 대한 세부 정보 공시

		내용연수
영업권 이외의 무형자산	소프트웨어	3 ~ 10년
	산업재산권	3 ~ 10년
	사용권	10 ~ 30년
	고객관계	10 ~ 30년
	기타무형자산	2 ~ 11년

투자부동산의 회계정책에 대한 기술

임대수익이나 투자차익을 목적으로 보유하고 있는 부동산(사용권자산을 포함)은 투자부동산으로 분류됩니다. 투자부동산은 최초 인식시점에 원가로 측정되며, 최초 인식 후에는 원가에서 감가상각누계액과 손상차손누계액을 차감한 금액으로 표시됩니다. 투자부동산 중 토지를 제외한 투자부동산은 추정 경제적 내용연수인 30~40년 동안 정액법으로 상각됩니다.

비금융자산 손상의 회계정책에 대한 기술

영업권이나 내용연수가 비한정인 무형자산에 대하여는 매년, 상각대상 자산에 대하여는 자산손상을 시사하는 징후가 있을 때 손상검사를 수행하고 있습니다. 손상차손은 회수가능액(사용가치 또는 처분부대원가를 차감한 공정가치 중 높은 금액)을 초과하는 장부금액만큼 인식되고 영업권 이외의 비금융자산에 대한 손상차손은 매 보고기간말에 환입가능성이 검토됩니다.

매입채무 및 기타채무의 회계정책에 대한 기술

매입채무와 기타채무는 연결회사가 보고기간말 전에 제공받은 재화나 용역에 대하여지급하지 않은 부채입니다. 해당 채무는 무담보이며, 인식 후에 통상 30일 이내에 지급됩니다. 매입채무와 기타채무는 보고기간 후 12개월 후에 지급기일이 도래하는 것이 아니라면 재무상태표에서 유동부채로 표시합니다. 해당 채무는 최초에 공정가치로 인식하고 이후 유효이자율법을 사용한 상각후원가로 측정합니다.

금융부채의 회계정책에 대한 기술

(1) 분류 및 측정
연결회사의 당기손익-공정가치 측정 금융부채는 단기매매목적의 금융상품입니다. 주로 단기간 내에 재매입할 목적으로 부담하는 금융부채는 단기매매금융부채로 분류됩니다. 또한, 위험회피회계의 수단으로 지정되지 않은 파생상품이나 금융상품으로부터 분리된 내재파생상품도 단기매매금융부채로 분류됩니다.

당기손익-공정가치 측정 금융부채, 금융보증계약, 금융자산의 양도가 제거조건을 충족하지 못하는 경우에 발생하는 금융부채를 제외한 모든 비파생금융부채는 상각후원가로 측정하는 금융부채로 분류되고 있으며, 재무상태표 상 '매입채무및기타채무', '차입금' 등으로 표시됩니다.
차입금은 공정가치에서 발생한 거래원가를 차감한 금액으로 최초 인식하고 이후 상각후원가로 측정합니다. 받은 대가(거래원가 차감 후)와 상환금액의 차이는 유효이자율법을 사용하여 기간에 걸쳐 당기손익으로 인식합니다. 차입한도를 제공받기 위해 지급한 수수료는 차입한도의 일부나 전부로써 차입을 실행할 가능성이 높은(probable) 범위까지는 차입금의 거래원가로 인식합니다. 이 경우 수수료는 차입을 실행할 때까지 이연합니다. 차입한도약정의 일부나 전부로써 차입을 실행할 가능성이 높다는 증거가 없는 범위의 관련 수수료는 유동성을 제공하는 서비스에 대한 선급금으로서 자산으로 인식 후 관련된 차입한도기간에 걸쳐 상각합니다.

특정일에 의무적으로 상환해야 하는 우선주는 부채로 분류됩니다. 이러한 우선주에 대한 유효이자율법에 따른 이자비용은 다른 금융부채에서 인식한 이자비용과 함께 포괄손익계산서 상 '금융원가'로 인식됩니다.

보고기간 후 12개월 이상 부채의 결제를 연기할 수 있는 무조건의 권리를 가지고 있지 않다면 차입금은 유동부채로 분류합니다.

(2) 제거
금융부채는 계약상 의무가 이행, 취소 또는 만료되어 소멸되거나 기존 금융부채의 조건이 실질적으로 변경된 경우에 재무상태표에서 제거됩니다. 소멸하거나 제3자에게 양도한 금융부채의 장부금액과 지급한 대가(양도한 비현금자산이나 부담한 부채를 포함)의 차액은 당기손익으로 인식합니다.

금융보증의 회계정책에 대한 기술

연결회사가 제공한 금융보증계약은 최초 인식시 공정가치로 측정되며, 후속적으로는다음 중 큰 금액으로 측정하여 '금융보증계약부채'로 인식됩니다.

- 금융상품의 손상규정에 따라 산정한 손실충당금
- 최초 인식금액에서 기업회계기준서 제1115호에 따라 인식한 이익누계액을 차감한금액

금융보증계약의 공정가치는 유사한 금융상품의 시장가격을 참조하거나, 금융보증이 제공된 차입금과 제공되지 않은 차입금의 이자율을 비교하거나, 향후 금융보증으로 인해 지급해야 할 금액의 현재가치에 근거하여 추정합니다.

충당부채의 회계정책에 대한 기술

과거사건의 결과로 현재의 법적의무나 의제의무가 존재하고, 그 의무를 이행하기 위한 자원의 유출가능성이 높으며, 당해 금액의 신뢰성 있는 추정이 가능한 경우 판매보증충당부채, 복구충당부채 및 소송충당부채 등을 인식하고 있습니다. 충당부채는 의무를 이행하기 위하여 예상되는 지출액의 현재가치로 측정되며, 시간경과로 인한 충당부채의 증가는 이자비용으로 인식됩니다.

법인세의 회계정책에 대한 기술

법인세비용은 당기법인세와 이연법인세로 구성됩니다. 법인세는 기타포괄손익이나 자본에 직접 인식된 항목과 관련된 금액은 해당 항목에서 직접 인식하며, 이를 제외하고는 당기손익으로 인식됩니다.

당기법인세비용은 보고기간말 현재 제정되었거나 실질적으로 제정된 세법에 근거하여 측정합니다. 경영진은 적용 가능한 세법 규정이 해석에 따라 달라질 수 있는 상황에 대하여 연결회사가 세무신고시 적용한 세무정책에 대하여 주기적으로 평가하고 있으며, 세무당국이 불확실한 법인세 처리를 수용할 가능성이 높은지 고려합니다. 연결회사는 법인세 측정 시 가장 가능성이 높은 금액 또는 기댓값 중 불확실성의 해소를 더 잘 예측할 것으로 예상되는 방법을 사용하여 불확실성의 영향을 반영합니다.

이연법인세는 자산과 부채의 장부금액과 세무기준액의 차이로 발생하는 일시적차이에 대하여 장부금액을 회수하거나 결제할 때의 예상 법인세효과로 인식됩니다. 다만,사업결합 이외의 거래에서 자산 부채를 최초로 인식할 때 발생하는 이연법인세 자산과 부채는 그 거래가 회계이익이나 과세소득에 영향을 미치지 않는다면 인식되지 않습니다.

이연법인세자산은 차감할 일시적차이가 사용될 수 있는 미래 과세소득의 발생가능성이 높은 경우에 인식됩니다.

종속기업, 관계기업 및 공동기업 투자지분과 관련된 가산할 일시적차이에 대해 소멸시점을 통제할 수 있고 예측가능한 미래에 일시적차이가 소멸하지 않을 가능성이 높은 경우를 제외하고 이연법인세부채를 인식하고 있습니다. 또한 이러한 자산으로부터 발생하는 차감할 일시적차이에 대하여 일시적차이가 예측가능한 미래에 소멸할 가능성이 높고 일시적차이가 사용될 수 있는 과세소득이 발생할 가능성이 높은 경우에만 이연법인세자산을 인식하고 있습니다.

이연법인세 자산과 부채는 법적으로 당기법인세자산과 당기법인세부채를 상계할 수 있는 권리를 연결회사가 보유하고 있고, 이연법인세 자산과 부채가 동일한 과세당국에 의해서 부과되는 법인세와 관련된 경우에 상계합니다. 당기법인세 자산과 부채는 법적으로 상계할 수 있는 권리를 연결회사가 보유하고 있고, 순액으로 결제할 의도가있거나 자산을 실현하는 동시에 부채를 결제하려는 의도가 있는 경우에 상계합니다.

종업원급여의 회계정책에 대한 기술

(1) 퇴직급여
연결회사의 퇴직연금제도는 확정기여제도와 확정급여제도로 구분됩니다.

확정기여제도는 연결회사가 고정된 금액의 기여금을 별도 기금에 지급하는 퇴직연금제도이며, 기여금은 종업원이 근무 용역을 제공했을 때 비용으로 인식됩니다.

확정급여제도는 확정기여제도를 제외한 모든 퇴직연금제도입니다. 일반적으로 확정급여제도는 연령, 근속연수나 급여수준 등의 요소에 의하여 종업원이 퇴직할 때 지급받을 퇴직연금급여의 금액이 확정됩니다. 확정급여제도와 관련하여 재무상태표에 계상된 부채는 보고기간말 현재 확정급여채무의 현재가치에서 사외적립자산의 공정가치를 차감한 금액입니다. 확정급여채무는 매년 독립된 보험계리인에 의해 예측단위적립방식에 따라 산정되며, 확정급여채무의 현재가치는 그 지급시점과 만기가 유사한 우량연결회사채의 이자율로 기대미래현금유출액을 할인하여 산정됩니다. 한편, 순확정급여부채와 관련한 재측정요소는 기타포괄손익으로 인식됩니다.

제도개정, 축소 또는 정산이 발생하는 경우, 과거근무원가 또는 정산으로 인한 손익은 당기손익으로 인식됩니다.
(2) 장기종업원급여
연결회사 내 일부 기업들은 장기 근속 임직원에게 장기종업원급여를 제공하고 있습니다. 이 급여를 받을 수 있는 권리는 주로 10년 이상의 장기간 근무한 임직원에게만 주어집니다. 기타장기종업원급여는 확정급여제도와 동일한 방법으로 측정되며, 근무원가, 기타장기종업원급여부채의 순이자 및 재측정요소는 당기손익으로 인식됩니다.또한, 이러한 부채는 매년 독립적이고 적격한 보험계리사에 의해 평가됩니다.

수익인식 회계정책에 대한 기술

연결회사는 수산사업, 식품가공유통사업, 물류사업, 포장소재사업, 건설사업 등 다양한 사업을 영위하고 있으며, 고객과의 계약에서 연결회사는 재화나 용역의 통제가 고객에게 이전되었을 때, 해당 재화나 용역의 대가로 받을 권리를 갖게 될 것으로 예상하는 대가를 반영하는 금액으로 수익을 인식합니다. 연결회사는 고객과의 계약에서 재화나 용역을 고객에게 제공하기 전에 정해진 각 재화나 용역을 통제하는 수익에 대하여 본인으로 판단하여 수익을 인식합니다.

연결회사는 고객과의 계약에서 약속한 재화나 용역을 검토하여, 고객에게 구별되는재화나 용역(또는 재화나 용역의 묶음) 및 실질적으로 서로 같고 고객에게 이전하는 방식도 같은 '일련의 구별되는 재화나 용역'을 이전하기로 한 약속을 하나의 수행의무로 식별합니다.

(1) 재화의 판매
연결회사의 수산사업부문은 주로 CFR 및 CIF 조건으로 거래처에 어획물과 제상품을 판매하고 있으며, 재화의 통제가 구매자에게 이전되는 선적 또는 하역시점에 매출을 인식하고 있습니다. 또한 연결회사의 식품가공유통 부문 및 포장사업 부문에서는포장용기, 참치캔 및 기타식료품 등의 재화가 고객에게 인도되어 고객이 인수한 시점에 통제가 이전되며, 연결회사는 이 시점에 수익을 인식합니다.

(2) 용역의 제공(물류)
연결회사의 물류사업부문은 연결회사가 제공하는 운송용역 등 물류용역은 연결회사가 해당 용역을 수행하는 대로 고객이 효익을 동시에 얻고 소비함에 따라 용역을 제공하는 기간에 걸쳐 수익을 인식합니다.

(3) 용역의 제공(건설)
연결회사의 건설사업부문은 건설계약과 관련한 수익과 원가를 신뢰성 있게 추정할 수 있는 경우, 해당 계약수익과 계약원가를 보고기간말 현재 건설계약활동의 진행률을 기준으로 수익과 원가를 인식하고 있습니다. 연결회사는 관련 공사에 대해 신뢰성있게 측정할 수 있는 방법을 사용하여 건설계약의 진행률을 결정하고 있습니다. 관련계약의 결과를 신뢰성 있게 추정할 수 없는 경우에는 수익은 회수가능성이 높은 발생한 계약원가의 범위 내에서만 인식하며 계약원가는 발생한 기간의 비용으로 인식하고 있습니다. 한편, 총계약원가가 총계약수익을 초과할 가능성이 높은 경우에는 예상되는 손실을 즉시 비용으로 인식하고 있습니다.

리스의 회계정책에 대한 기술

(1) 리스제공자
연결회사가 리스제공자인 경우 운용리스에서 생기는 리스수익은 리스기간에 걸쳐 정액기준으로 인식합니다. 운용리스 체결 과정에서 부담하는 리스개설직접원가를 기초자산의 장부금액에 더하고 리스료 수익과 같은 기준으로 리스기간에 걸쳐 비용으로 인식합니다. 각 리스자산은 재무상태표에서 그 특성에 기초하여 표시하였습니다.

(2) 리스이용자
연결회사는 다양한 사무실, 창고, 소매매장, 장비, 자동차를 리스하고 있습니다. 리스계약은 일반적으로 고정기간으로 체결되지만 아래 (3)에서 설명하는 연장선택권이 있을 수 있습니다.

계약에는 리스요소와 비리스요소가 모두 포함될 수 있습니다. 연결회사는 상대적 개별 가격에 기초하여 계약 대가를 리스요소와 비리스요소에 배분하였습니다. 그러나 연결회사가 리스이용자인 부동산 리스의 경우 리스요소와 비리스요소를 분리하지 않고 하나의 리스요소로 회계처리하는 실무적 간편법을 적용하였습니다.

리스조건은 개별적으로 협상되며 다양한 계약조건을 포함합니다. 리스계약에 따라 부과되는 다른 제약은 없지만 리스자산을 차입금의 담보로 제공할 수는 없습니다.
연결회사는 계약이 집행가능한 기간 내에서 해지불능기간에 리스이용자가 연장선택권을 행사할 것이 상당히 확실한 경우의 그 대상기간과 종료선택권을 행사하지 않을 것이 상당히 확실한 경우의 그 대상기간을 포함하여 리스기간을 산정합니다. 연결회사는 리스이용자와 리스제공자가 각각 다른 당사자의 동의 없이 종료할 수 있는 권리가 있는 경우 계약을 종료할 때 부담할 경제적 불이익을 고려하여 집행가능한 기간을산정합니다.

리스에서 생기는 자산과 부채는 최초에 현재가치기준으로 측정합니다. 리스부채는 다음 리스료의 순현재가치를 포함합니다.

・받을 리스 인센티브를 차감한 고정리스료(실질적인 고정리스료 포함)
・개시일 현재 지수나 요율을 사용하여 최초 측정한, 지수나 요율(이율)에 따라 달라지는 변동리스료
・잔존가치보증에 따라 연결회사(리스이용자)가 지급할 것으로 예상되는 금액
・연결회사(리스이용자)가 매수선택권을 행사할 것이 상당히 확실한 경우에 그 매수선택권의 행사가격
·리스기간이 연결회사(리스이용자)의 종료선택권 행사를 반영하는 경우에 그 리스를 종료하기 위하여 부담하는 금액

리스이용자가 리스 연장선택권을 행사할 것이 상당히 확실한(reasonably certain) 경우 그 선택권의 행사에 따라 지급할 리스료 또한 리스부채의 측정에 포함됩니다.

리스의 내재이자율을 쉽게 산정할 수 있는 경우 그 이자율로 리스료를 할인합니다. 내재이자율을 쉽게 산정할 수 없는 경우에는 리스이용자가 비슷한 경제적 환경에서 비슷한 기간에 걸쳐 비슷한 담보로 사용권자산과 가치가 비슷한 자산을 획득하는 데 필요한 자금을 차입한다면 지급해야 할 이자율인 리스이용자의 증분차입이자율을 사용합니다.
연결회사는 증분차입이자율을 다음과 같이 산정합니다.
・가능하다면 개별 리스이용자가 받은 최근 제3자 금융 이자율에 제3자 금융을 받은 이후 재무상태의 변경을 반영
・국가, 통화, 담보, 보증과 같은 리스에 특정한 조정을 반영

개별 리스이용자가 리스와 비슷한 지급일정을 가진 분할상환 차입금 이자율을 쉽게 관측(최근의 금융 또는 시장 자료를 통해)할 수 있는 경우, 연결회사는 증분차입이자율을 산정할 때 그 이자율을 시작점으로 사용합니다.

연결회사는 지수나 요율에 따라 달라지는 변동리스료의 경우 지수나 요율이 유효할 때까지 리스부채에 포함하지 않는 변동리스료의 잠재적 미래 증가 위험에 노출되어 있습니다. 지수나 요율에 따라 달라지는 리스료의 조정액이 유효한 시점에서 리스부채를 재평가하고 사용권자산을 조정합니다.

각 리스료는 리스부채의 상환과 금융원가로 배분합니다. 금융원가는 각 기간의 리스부채 잔액에 대하여 일정한 기간 이자율이 산출되도록 계산된 금액을 리스기간에 걸쳐 당기손익으로 인식합니다.

사용권자산은 다음 항목들로 구성된 원가로 측정합니다.

・리스부채의 최초 측정금액
・받은 리스 인센티브를 차감한 리스개시일이나 그 전에 지급한 리스료
・리스이용자가 부담하는 리스개설직접원가
・복구원가의 추정치

사용권자산은 리스개시일부터 사용권자산의 내용연수 종료일과 리스기간 종료일 중 이른 날까지의 기간동안 감가상각합니다. 연결회사가 매수선택권을 행사할 것이 상당히 확실한(reasonably certain) 경우 사용권자산은 기초자산의 내용연수에 걸쳐 감가상각합니다.
단기리스와 모든 소액자산 리스와 관련된 리스료는 정액 기준에 따라 당기손익으로 인식합니다. 단기리스는 매수선택권 없이 리스기간이 12개월 이하인 리스이며, 소액리스입니다.

(3) 연장선택권 및 종료선택권
연결회사 전체에 걸쳐 리스계약에 연장선택권 및 종료선택권을 포함하고 있습니다. 보유하고 있는 대부분의 연장선택권 및 종료선택권은 해당 리스제공자가 아니라 연결회사가 행사할 수 있습니다. 리스기간의 결정과 관련한 중요한 회계추정 및 가정에대한 정보는 주석 3에서 다루고 있습니다.

(4) 잔존가치보증
계약기간 동안 리스원가를 최적화하기 위해 연결회사는 시설장치 리스와 관련하여 종종 잔존가치보증을 제공합니다.

정부보조금에 대한 회계정책에 대한 기술

정부보조금은 보조금의 수취와 정부보조금에 부가된 조건의 준수에 대한 합리적인 확신이 있을 때 공정가치로 인식됩니다. 자산관련보조금은 자산의 장부금액을 계산할 때 차감하여 표시되며, 수익관련보조금은 이연하여 정부보조금의 교부 목적과 관련된 비용에서 차감하여 표시됩니다.

또한, 연결회사는 정부와 인천북항 다목적부두 민간제안사업 실시협약에 의거, 실제사용료수입이 사전에 협의된 보장기준사용료수입에 미달할 경우 부족분을 보장받고,사전에 협의된 환수기준사용료수입에 초과할 경우 초과분을 향후 보장받을 금액에서상계하고 있습니다. 회사는 실제사용료수입을 기초로 하여 정부로부터 보장받을 권리를 갖게 될 것으로 예상하는 대가를 수익으로 인식하고 있습니다.

보고부문의 회계정책에 대한 기술

영업부문별 정보는 최고영업의사결정자에게 내부적으로 보고되는 방식에 기초하여 공시됩니다(주석 37 참조). 최고영업의사결정자는 영업부문에 배부될 자원과 영업부문의 성과를 평가하는데 책임이 있으며, 연결회사는 전략적 의사결정을 수행하는 이사회를 최고의사결정자로 보고 있습니다.

재무제표의 승인에 대한 공시

연결회사의 재무제표는 2024년 2월 14일자 이사회에서 승인되었으며, 정기 주주총회에서 수정 승인될 수 있습니다.

3. 중요한 회계추정 및 가정 (연결)

회계적인 판단 및 추정에 대한 공시

재무제표 작성에는 미래에 대한 가정 및 추정이 요구되며 경영진은 연결회사의 회계정책을 적용하기 위해 판단이 요구됩니다. 추정 및 가정은 지속적으로 평가되며, 과거 경험과 현재의 상황에 비추어 합리적으로 예측가능한 미래의 사건을 고려하여 이루어집니다. 회계추정의 결과가 실제 결과와 동일한 경우는 드물 것이므로 중요한 조정을 유발할 수 있는 유의적인 위험을 내포하고 있습니다.

다음 회계연도에 자산 및 부채 장부금액의 조정에 영향을 미칠 수 있는 경영진 판단과 유의적 위험에 대한 추정 및 가정은 다음과 같습니다. 일부 항목에 대한 유의적인 판단 및 추정에 대한 추가적인 정보는 개별 주석에 포함되어 있습니다.

재고자산평가충당금에 대한 설명

재고자산은 순실현가능가치와 취득원가 중 낮은 금액으로 평가하고 있으며, 순실현가능가치는 예상되는 판매가격과 판매부대비용 등의 추정에 기초하여 결정하고 있습니다. 이러한 추정은 시장상황 및 과거 경험 등에 기초하여 이루어집니다.

영업권의 손상차손에 대한 설명

영업권의 손상 여부를 검토하기 위한 현금창출단위의 회수가능액은 사용가치의 계산에 기초하여 결정됩니다.

법인세에 대한 설명

연결회사의 과세소득에 대한 법인세는 다양한 국가의 세법 및 과세당국의 결정을 적용하여 산정되므로 최종 세효과를 산정하는 데에는 불확실성이 존재합니다.

연결회사는 최상위 지배기업 및 국내에 소재한 종속기업의 경우, 특정 기간동안 과세소득의 일정 금액을 투자, 임금증가 등에 사용하지 않았을 때 세법에서 정하는 방법에 따라 산정된 법인세를 추가로 부담합니다. 따라서, 해당 기간의 당기법인세와 이연법인세를 측정할 때 이에 따른 세효과를 반영하여야 하고, 이로 인해 연결회사가 부담할 법인세는 각 연도의 투자, 임금증가 등의 수준에 따라 달라지므로 최종 세효과를 산정하는데에는 불확실성이 존재합니다.

순확정급여부채에 대한 설명

순확정급여부채의 현재가치는 보험수리적방식에 의해 결정되는 다양한 요소들, 특히할인율의 변동에 영향을 받습니다.

수익인식에 대한 설명

계약이 변동대가를 포함한 경우에 당사는 고객에 약속한 재화를 이전하고 그 대가로 받을 금액을 추정합니다. 연결회사는 받을 권리를 갖게 될 대가를 더 잘 예측할 것으로 예상하는 방법을 사용하여 변동 대가를 추정하고 연결회사가 받았거나 받을 대가 중에서 권리를 갖게 될 것으로 예상하지 않는 금액은 환불부채로 인식합니다.

연결회사의 해외매출은 운송용역 수행의무를 포함하므로 거래가격은 상대적 개별 판매가격 기준으로 배분하여야합니다.

경영진은 계약 개시시점에 제공될 것으로 예상되는 제품 종류와 유사한 상황에서 유사한 고객에게 제공되는 용역의 관측 가능한 가격에 기초하여 개별 판매가격을 추정합니다. 할인이 제공되는 경우에는 두 수행의무의 상대적 개별 판매가격 기준으로 배분합니다.

연결회사는 고객과의 계약에서 생기는 수익의 금액과 시기를 결정하는데 유의적인 영향을 미치는 다음의 판단을 적용하였습니다

가. 계약의 이행시기 판단
연결회사가 제공하는 건설계약은 효익을 수행하는 대로 고객이 이를 얻고 소비하기 때문에 해당 계약을 기간에 걸쳐 수익을 인식하였습니다. 연결회사는 연결회사의 노력(발생한 투입원가)과 건설계약의 제공이 직접적으로 관련되기 때문에 투입법이 건설계약의 진행을 측정하는 최선의 방법으로 판단하여 총예상투입원가에 실제 투입한원가의 비율에 근거하여 수익을 인식하였습니다.

나. 총계약수익 추정치의 불확실성
총계약수익은 최초에 합의한 계약금액을 기준으로 측정하지만, 계약을 수행하는 과정에서 공사변경, 보상금, 장려금에 따라 증가하거나 당사의 귀책사유로 완공시기가 지연됨에 따라 위약금을 부담할 때 감소될 수 있으므로 계약수익의 측정은 미래사건의 결과와 관련된 다양한 불확실성에 영향을 받습니다. 연결회사는 고객이 공사변경 등으로 인한 수익금액의 변동을 승인할 가능성이 높거나 연결회사가 성과기준을 충족할 가능성이 높고, 금액을 신뢰성 있게 측정할 수 있는 경우에 계약수익에 포함합니다.

다. 총계약원가 추정치의 불확실성
총계약원가는 매 보고기간말마다 측정하지만, 건설계약의 성격에 따라 수행 업무의 성격, 지리적 영향, 경제환경 변화에 따라 계약원가의 측정은 미래사건의 결과와 관련된 다양한 불확실성에 영향에 의하여 변동될 수 있습니다. 연결회사는 추정계약원가의 유의적 변동에 대해 추정 가능한 시점에 반영하고 있습니다.

소송충당부채에 대한 설명

연결회사는 진행중인 소송 등과 관련하여 충당부채를 계상하고 있습니다. 이러한 충당부채는 승소가능성 등의 기초한 추정에 근거하여 결정하고 있습니다.

금융상품의 공정가치에 대한 설명

활성시장에서 거래되지 않는 금융상품의 공정가치는 원칙적으로 평가기법을 사용하여 결정됩니다. 연결회사는 보고기간말 현재 중요한 시장상황에 기초하여 다양한 평가기법의 선택 및 가정에 대한 판단을 하고 있습니다.

리스에 대한 설명

리스기간을 산정할 때에 경영진은 연장선택권을 행사하거나 종료선택권을 행사하지 않을 경제적 유인이 생기게 하는 관련되는 사실 및 상황을 모두 고려합니다. 연장선택권의 대상 기간(또는 종료선택권의 대상 기간)은 리스이용자가 연장선택권을 행사할 것(또는 행사하지 않을 것)이 상당히 확실한 경우에만 리스기간에 포함됩니다.
창고, 소매매장, 장비 리스의 경우 일반적으로 가장 관련된 요소는 다음과 같습니다.
·종료하기 위해(연장하지 않기 위해) 유의적인 벌과금을 부담해야 한다면 일반적으로 연결회사가 연장선택권을 행사하는 것이(종료선택권을 행사하지 않는 것이) 상당히 확실합니다.
·리스개량에 유의적인 잔여 가치가 있을 것으로 예상되는 경우 일반적으로 연결회사가 연장선택권을 행사하는 것이(종료선택권을 행사하지 않는 것이) 상당히 확실합니다.
·위 이외의 경우 연결회사는 과거 리스 지속기간과 원가를 포함한 그 밖의 요소와 리스된 자산을 대체하기 위해 요구되는 사업 중단을 고려합니다.

연결회사는 유의적인 원가나 사업 중단 없이도 자산을 대체할 수 있으므로 사무실과 차량운반구 리스에서 대부분의 연장선택권은 리스부채에 포함하지 않습니다.

선택권이 실제로 행사되거나(행사되지 않거나) 연결회사가 선택권을 행사할(행사하지 않을) 의무를 부담하게 되는 경우에 리스기간을 다시 평가합니다. 리스이용자가 통제할 수 있는 범위에 있고 리스기간을 산정할 때에 영향을 미치는 유의적인 사건이일어나거나 상황에 유의적인 변화가 있을 때에만 연결회사는 연장선택권을 행사할 것(또는 행사하지 않을 것)이 상당히 확실한지의 판단을 변경합니다.

4. 연결대상 종속기업 개요 (연결)

종속기업의 지분에 대한 공시

당기

				소재지	결산일	보통주 소유지분율	비고	주기
직상위지배기업	동원산업(주), 직상위지배기업	종속기업	StarKist Co	미국	2023-12-31	1.0000	참치제품 가공 및 유통	지배기업과 종속기업이 보유한 지분율 합계로 표시하였습니다.
			StarKist Samoa Co					
			Marine Trading Pacific Inc					
			Galapesca SA					
			Sealand Trading Service Corporation	파나마	2023-12-31	1.0000	운반선 운영	지배기업과 종속기업이 보유한 지분율 합계로 표시하였습니다.
			Societe de Conserverie en Afrique SA	세네갈	2023-12-31	0.6000	참치제품 가공 및 유통	지배기업과 종속기업이 보유한 지분율 합계로 표시하였습니다.
			Bounty Seafood Ltd	파푸아뉴기니	2023-12-31	1.0000	참치제품 가공 및 유통	지배기업과 종속기업

								이 보유한 지분율 합계로 표시하였습니다.
			COMPAGNIE AFRICAINE DE PECHE AU SENEGAL	세네갈	2023-12-31	0.4900	조업선 운영	지배기업과 종속기업이 보유한 지분율 합계로 표시하였습니다.연결회사는 COMPAGNIE AFRICAINE DE PECHE AU SENEGAL에 대하여 과반 미만의 지분을 보유하고 있으나, 피투자자의 주요 경영진을 선임할 수 있으며, 다른 의결권 보유자와의 약정을 통해 과반 이상의 의결권을 행사할 수 있으므로 지배력이 있는 것으로 판단하였습니다.
			Tudo Fisheries Co Pty Ltd	투발루	2023-12-31	1.0000	조업선 운영	지배기업과 종속기업이 보유한 지분율 합계로 표시하였습니다.
			케이스마트양식(주)	한국	2023-12-31	0.5100	양식업	지배기업과 종속기업이 보유한 지분율 합계로 표시하였습니다.
			동원로엑스냉장(주)	한국	2023-12-31	0.8500	창고보관업	지배기업과 종속기업이 보유한 지분율 합계로 표시하였습니다.
			동원로엑스냉장투(주)	한국	2023-12-31	0.8500	창고보관업	지배기업과 종속기업이 보유한 지분율 합계로 표시하였습니다.
			비아이디씨(주)	한국	2023-12-31	0.9376	창고 및 운송관련 서비스업	지배기업과 종속기업이 보유한 지분율 합계로 표시하였습니다.
			농업회사법인 어석합자회사	한국	2023-12-31	0.8988	곡물 및 종자 도매업	지배기업과 종속기업이 보유한 지분율 합계로 표시하였습니다.
			동원로엑스(주)	한국	2023-12-31	1.0000	창고 및 운송관련 서비스업	지배기업과 종속기업이 보유한 지분율 합계로 표시하였습니다.
			동원로엑스인천(주)					
			(주)동원티엘에스					
			Dongbu Express India Logistic Private Limited					
			상해동부국제화운대리유한공사					
			Dongwon Loex USA					

			Inc					
			(주)동화					
			한창종합물류(주)					
			넥스트로(주)					
			(주)동원에프앤비	한국	2023-12-31	0.7438	식품제조 및 판매업	지배기업과 종속기업이 보유한 지분율 합계로 표시하였습니다.
			(주)동원홈푸드					
			동원팜스(주)					
			DW Global Inc					
			Dongwon Japan Co Ltd					
			(주)동원에프앤비 개성					
			동원식품(상해)유한공사					
			동원씨앤에스(주)					
			DONGWON F AndB VIETNAM COMPANY LIMITED					
			동원디어푸드(주)					
			위해상조식품유한공사					
			동원시스템즈(주)	한국	2023-12-31	0.8335	포장재, 알미늄 제조 및 판매업	지배기업과 종속기업이 보유한 지분율 합계로 표시하였습니다.
			TALOFA SYSTEMS AMERICAN SAMOA INC					
			Tan Tien Plastic Packaging Joint Stock Company					
			Minh Viet Packaging One Member Company Limited					
			NCK LOGISTICS HOLDING Pte Ltd					
			SP LOGISTICS INVESTMENT Pte Ltd					
			동원건설산업(주)	한국	2023-12-31	1.0000	건설 및 부동산업	지배기업과 종속기업이 보유한 지분율 합계로 표시하였습니다.
			천안신사산업단지(주)					
			동원부산컨테이너터미널(주)	한국	2023-12-31	1.0000	컨테이너하역	지배기업과 종속기업이 보유한 지분율 합계로 표시하였습니다.
			동원글로벌터미널부산(주)					
			동원기술투자(주)	한국	2023-12-31	1.0000	금융 및 보험업	지배기업과 종속기업이 보유한 지분율 합계로 표시하였습니다.
			동원신성장1호조합	한국	2023-12-31	1.0000	투자업	지배기업과 종속기업이 보유한 지분율 합계로 표시하였습니다.당

								기 중 연결회사는 동원신성장1호조합과 동원신성장2호조합을 신규설립하여 지배력을 획득하였습니다.
			동원신성장2호조합	한국	2023-12-31	1.0000	투자업	지배기업과 종속기업이 보유한 지분율 합계로 표시하였습니다.당 기 중 연결회사는 동원신성장1호조합과 동원신성장2호조합을 신규설립하여 지배력을 획득하였습니다.
	StarKist Co, 직상위 지배기업		StarKist Co					
			StarKist Samoa Co	미국	2023-12-31	1.0000	참치제품 가공 및 유통	지배기업과 종속기업이 보유한 지분율 합계로 표시하였습니다.
			Marine Trading Pacific Inc	미국	2023-12-31	1.0000	어획물유통	지배기업과 종속기업이 보유한 지분율 합계로 표시하였습니다.
			Galapesca SA	에콰도르	2023-12-31	1.0000	참치제품 가공 및 유통	지배기업과 종속기업이 보유한 지분율 합계로 표시하였습니다.
			Sealand Trading Service Corporation					
			Societe de Conserverie en Afrique SA					
			Bounty Seafood Ltd					
			COMPAGNIE AFRICAINE DE PECHE AU SENEGAL					
			Tudo Fisheries Co Pty Ltd					
			케이스마트양식(주)					
			동원로엑스냉장(주)					
			동원로엑스냉장투(주)					
			비아이디씨(주)					
			농업회사법인 어석합자회사					
			동원로엑스(주)					
			동원로엑스인천(주)					
			(주)동원티엘에스					
			Dongbu Express India Logistic Private Limited					
			상해동부국제화운대리유한공사					
			Dongwon Loex USA Inc					
			(주)동화					

			한창종합물류(주)					
			넥스트로(주)					
			(주)동원에프앤비					
			(주)동원홈푸드					
			동원팜스(주)					
			DW Global Inc					
			Dongwon Japan Co Ltd					
			(주)동원에프앤비 개성					
			동원식품(상해)유한공사					
			동원씨앤에스(주)					
			DONGWON F AndB VIETNAM COMPANY LIMITED					
			동원디어푸드(주)					
			위해삼조식품유한공사					
			동원시스템즈(주)					
			TALOFA SYSTEMS AMERICAN SAMOA INC					
			Tan Tien Plastic Packaging Joint Stock Company					
			Minh Viet Packaging One Member Company Limited					
			NCK LOGISTICS HOLDING Pte Ltd					
			SP LOGISTICS INVESTMENT Pte Ltd					
			동원건설산업(주)					
			천안신사산업단지(주)					
			동원부산컨테이너터미널(주)					
			동원글로벌터미널부산(주)					
			동원기술투자(주)					
			동원신성장1호조합					
			동원신성장2호조합					
	동원로엑스(주), 직상위 지배기업		StarKist Co					
			StarKist Samoa Co					
			Marine Trading Pacific Inc					
			Galapesca SA					
			Sealand Trading Service Corporation					
			Societe de Conserverie en Afrique SA					
			Bounty Seafood Ltd					
			COMPAGNIE AFRICAINE DE					

			PECHE AU SENEGAL					
			Tudo Fisheries Co Pty Ltd					
			케이스마트양식(주)					
			동원로엑스냉장(주)					
			동원로엑스냉장투(주)					
			비아이디씨(주)					
			농업회사법인 어석합자회사					
			동원로엑스(주)					
			동원로엑스인천(주)	한국	2023-12-31	1.0000	항만하역 등	지배기업과 종속기업이 보유한 지분율 합계로 표시하였습니다.
			(주)동원티엘에스	한국	2023-12-31	1.0000	창고 및 운송 관련 서비스업	지배기업과 종속기업이 보유한 지분율 합계로 표시하였습니다.
			Dongbu Express India Logistic Private Limited	인도	2023-03-31	1.0000	포워딩 및 운송 관련 서비스업	지배기업과 종속기업이 보유한 지분율 합계로 표시하였습니다.
			상해동부국제화운대리유한공사	중국	2023-12-31	0.0000	포워딩 및 운송 관련 서비스업	지배기업과 종속기업이 보유한 지분율 합계로 표시하였습니다.
			Dongwon Loex USA Inc	미국	2023-12-31	1.0000	창고 및 운송 관련 서비스업	지배기업과 종속기업이 보유한 지분율 합계로 표시하였습니다.
			(주)동화	한국	2023-12-31	1.0000	운송 관련 서비스업	지배기업과 종속기업이 보유한 지분율 합계로 표시하였습니다.
			한창종합물류(주)	한국	2023-12-31	1.0000	운송 관련 서비스업	지배기업과 종속기업이 보유한 지분율 합계로 표시하였습니다.당기 중 연결회사는 한창종합물류(주)의 지분을 취득하여 지배력을 획득하였습니다.
			넥스트로(주)	한국	2023-12-31	1.0000	운송 관련 서비스업	지배기업과 종속기업이 보유한 지분율 합계로 표시하였습니다.당기 중 연결회사는 넥스트로(주)를 신규설립하여 지배력을 획득하였습니다.
			(주)동원에프앤비					
			(주)동원홈푸드					
			동원팜스(주)					
			DW Global Inc					
			Dongwon Japan Co Ltd					
			(주)동원에프앤비 개성					
			동원식품(상해)유한공사					

			동원씨앤에스(주)					
			DONGWON F AndB VIETNAM COMPANY LIMITED					
			동원디어푸드(주)					
			위해삼조식품유한공사					
			동원시스템즈(주)					
			TALOFA SYSTEMS AMERICAN SAMOA INC					
			Tan Tien Plastic Packaging Joint Stock Company					
			Minh Viet Packaging One Member Company Limited					
			NCK LOGISTICS HOLDING Pte Ltd					
			SP LOGISTICS INVESTMENT Pte Ltd					
			동원건설산업(주)					
			천안신사산업단지(주)					
			동원부산컨테이너터미널(주)					
			동원글로벌터미널부산(주)					
			동원기술투자(주)					
			동원신성장1호조합					
			동원신성장2호조합					
	(주)동원에프앤비, 직상위 지배기업		StarKist Co					
			StarKist Samoa Co					
			Marine Trading Pacific Inc					
			Galapesca SA					
			Sealand Trading Service Corporation					
			Societe de Conserverie en Afrique SA					
			Bounty Seafood Ltd					
			COMPAGNIE AFRICAINE DE PECHE AU SENEGAL					
			Tudo Fisheries Co Pty Ltd					
			케이스마트양식(주)					
			동원로엑스냉장(주)					
			동원로엑스냉장투(주)					
			비아이디씨(주)					
			농업회사법인 어석합자회사					
			동원로엑스(주)					
			동원로엑스인천(주)					

			(주)동원티엘에스					
			Dongbu Express India Logistic Private Limited					
			상해동부국제화운대리유한공사					
			Dongwon Loex USA Inc					
			(주)동화					
			한창종합물류(주)					
			넥스트로(주)					
			(주)동원에프앤비					
			(주)동원홈푸드	한국	2023-12-31	1.0000	단체급식 및 조미식품 제조 및 판매업	지배기업과 종속기업이 보유한 지분율 합계로 표시하였습니다.
			동원팜스(주)	한국	2023-12-31	1.0000	축산물 배합사료 제조업	지배기업과 종속기업이 보유한 지분율 합계로 표시하였습니다.
			DW Global Inc	미국	2023-12-31	1.0000	식품 유통 및 판매업	지배기업과 종속기업이 보유한 지분율 합계로 표시하였습니다.
			Dongwon Japan Co Ltd	일본	2023-12-31	1.0000	식품 유통 및 판매업	지배기업과 종속기업이 보유한 지분율 합계로 표시하였습니다.
			(주)동원에프앤비 개성	북한	2023-12-31	1.0000	식용 해조류의 가공 및 저장처리업	지배기업과 종속기업이 보유한 지분율 합계로 표시하였습니다.연결대상 종속기업인 (주)동원에프앤비 개성은 개성시 개성공업지구 내 소재하고 있으며, 2016년 2월 10일 개성공업지구 전면 중단에 따라 기업활동 및 재산권 행사가 불가능한 상태입니다. 연결기업은 이와 관련하여 2016년 5월 25일에 경협보험금 1,314백만원을 수령하였고, (주)동원에프앤비 개성의 토지사용권에 대하여 한국수출입은행에 근저당권 1,709백만원이 설정되어 있습니다.
			동원식품(상해)유한공사	중국	2023-12-31	1.0000	식품 유통 및 판매업	지배기업과 종속기업이 보유한 지분율 합계로 표시하였습니다.
			동원씨앤에스(주)	한국	2023-12-31	1.0000	사업지원 서비스업	지배기업과 종속기업

								이 보유한 지분율 합계로 표시하였습니다.
			DONGWON F AndB VIETNAM COMPANY LIMITED	베트남	2023-12-31	1.0000	식품 유통 및 판매업	지배기업과 종속기업이 보유한 지분율 합계로 표시하였습니다. 당기 중 DONGWON F&B VIETNAM COMPANY LIMITED는 청산 진행 중입니다.
			동원디어푸드(주)	한국	2023-12-31	1.0000	전자상거래 및 통신판매중개업	지배기업과 종속기업이 보유한 지분율 합계로 표시하였습니다.
			위해상조식품유한공사					
			동원시스템즈(주)					
			TALOFA SYSTEMS AMERICAN SAMOA INC					
			Tan Tien Plastic Packaging Joint Stock Company					
			Minh Viet Packaging One Member Company Limited					
			NCK LOGISTICS HOLDING Pte Ltd					
			SP LOGISTICS INVESTMENT Pte Ltd					
			동원건설산업(주)					
			천안신사산업단지(주)					
			동원부산컨테이너터미널(주)					
			동원글로벌터미널부산(주)					
			동원기술투자(주)					
			동원신성장1호조합					
			동원신성장2호조합					
	(주)동원홈푸드, 직상위 지배기업		StarKist Co					
			StarKist Samoa Co					
			Marine Trading Pacific Inc					
			Galapesca SA					
			Sealand Trading Service Corporation					
			Societe de Conserverie en Afrique SA					
			Bounty Seafood Ltd					
			COMPAGNIE AFRICAINE DE PECHE AU SENEGAL					
			Tudo Fisheries Co					

			Pty Ltd					
			케이스마트양식(주)					
			동원로엑스냉장(주)					
			동원로엑스냉장투(주)					
			비아이디씨(주)					
			농업회사법인 어석합자회사					
			동원로엑스(주)					
			동원로엑스인천(주)					
			(주)동원티엘에스					
			Dongbu Express India Logistic Private Limited					
			상해동부국제화운대리유한공사					
			Dongwon Loex USA Inc					
			(주)동화					
			한창종합물류(주)					
			넥스트로(주)					
			(주)동원에프앤비					
			(주)동원홈푸드					
			동원팜스(주)					
			DW Global Inc					
			Dongwon Japan Co Ltd					
			(주)동원에프앤비 개성					
			동원식품(상해)유한공사					
			동원씨앤에스(주)					
			DONGWON F AndB VIETNAM COMPANY LIMITED					
			동원디어푸드(주)					
			위해삼조식품유한공사	중국	2023-12-31	1.0000	조미식품 제조 및 판매업	지배기업과 종속기업이 보유한 지분율 합계로 표시하였습니다.
			동원시스템즈(주)					
			TALOFA SYSTEMS AMERICAN SAMOA INC					
			Tan Tien Plastic Packaging Joint Stock Company					
			Minh Viet Packaging One Member Company Limited					
			NCK LOGISTICS HOLDING Pte Ltd					
			SP LOGISTICS INVESTMENT Pte Ltd					
			동원건설산업(주)					
			천안신사산업단지(주)					

			동원부산컨테이너터미널(주)					
			동원글로벌터미널부산(주)					
			동원기술투자(주)					
			동원신성장1호조합					
			동원신성장2호조합					
			StarKist Co					
			StarKist Samoa Co					
			Marine Trading Pacific Inc					
			Galapesca SA					
			Sealand Trading Service Corporation					
			Societe de Conserverie en Afrique SA					
			Bounty Seafood Ltd					
			COMPAGNIE AFRICAINE DE PECHE AU SENEGAL					
			Tudo Fisheries Co Pty Ltd					
			케이스마트양식(주)					
			동원로엑스냉장(주)					
			동원로엑스냉장투(주)					
			비아이디씨(주)					
			농업회사법인 어석합자회사					
	동원시스템즈(주), 직상위 지배기업		동원로엑스(주)					
			동원로엑스인천(주)					
			(주)동원티엘에스					
			Dongbu Express India Logistic Private Limited					
			상해동부국제화운대리유한공사					
			Dongwon Loex USA Inc					
			(주)동화					
			한창종합물류(주)					
			넥스트로(주)					
			(주)동원에프앤비					
			(주)동원홈푸드					
			동원팜스(주)					
			DW Global Inc					
			Dongwon Japan Co Ltd					
			(주)동원에프앤비 개성					
			동원식품(상해)유한공사					
			동원씨앤에스(주)					
			DONGWON F AndB					

			VIETNAM COMPANY LIMITED					
			동원디어푸드(주)					
			위해삼조식품유한공사					
			동원시스템즈(주)					
			TALOFA SYSTEMS AMERICAN SAMOA INC	미국	2023-12-31	1.0000	금속포장용기 제조	지배기업과 종속기업이 보유한 지분율 합계로 표시하였습니다.
			Tan Tien Plastic Packaging Joint Stock Company	베트남	2023-12-31	0.8816	포장재 제조 및 판매업	지배기업과 종속기업이 보유한 지분율 합계로 표시하였습니다.
			Minh Viet Packaging One Member Company Limited	베트남	2023-12-31	1.0000	포장재 제조 및 판매업	지배기업과 종속기업이 보유한 지분율 합계로 표시하였습니다.
			NCK LOGISTICS HOLDING Pte Ltd					
			SP LOGISTICS INVESTMENT Pte Ltd					
			동원건설산업(주)					
			천안신사산업단지(주)					
			동원부산컨테이너터미널(주)					
			동원글로벌터미널부산(주)					
			동원기술투자(주)					
			동원신성장1호조합					
			동원신성장2호조합					
	TALOFA SYSTEMS AMERICAN SAMOA, INC, 직상위 지배기업		StarKist Co					
			StarKist Samoa Co					
			Marine Trading Pacific Inc					
			Galapesca SA					
			Sealand Trading Service Corporation					
			Societe de Conserverie en Afrique SA					
			Bounty Seafood Ltd					
			COMPAGNIE AFRICAINE DE PECHE AU SENEGAL					
			Tudo Fisheries Co Pty Ltd					
			케이스마트양식(주)					
			동원로엑스냉장(주)					
			동원로엑스냉장투(주)					
			비아이디씨(주)					
			농업회사법인 어석합자회사					
			동원로엑스(주)					
			동원로엑스인천(주)					
			(주)동원티엘에스					
			Dongbu Express					

			India Logistic Private Limited					
			상해동부국제화운대리유한공사					
			Dongwon Loex USA Inc					
			(주)동화					
			한창종합물류(주)					
			넥스트로(주)					
			(주)동원에프앤비					
			(주)동원홈푸드					
			동원팜스(주)					
			DW Global Inc					
			Dongwon Japan Co Ltd					
			(주)동원에프앤비 개성					
			동원식품(상해)유한공사					
			동원씨앤에스(주)					
			DONGWON F AndB VIETNAM COMPANY LIMITED					
			동원디어푸드(주)					
			위해상조식품유한공사					
			동원시스템즈(주)					
			TALOFA SYSTEMS AMERICAN SAMOA INC					
			Tan Tien Plastic Packaging Joint Stock Company					
			Minh Viet Packaging One Member Company Limited					
			NCK LOGISTICS HOLDING Pte Ltd	싱가포르	2023-12-31	1.0000	기타지주회사	지배기업과 종속기업이 보유한 지분율 합계로 표시하였습니다.
			SP LOGISTICS INVESTMENT Pte Ltd	싱가포르	2023-12-31	1.0000	기타지주회사	지배기업과 종속기업이 보유한 지분율 합계로 표시하였습니다.
			동원건설산업(주)					
			천안신사산업단지(주)					
			동원부산컨테이너터미널(주)					
			동원글로벌터미널부산(주)					
			동원기술투자(주)					
			동원신성장1호조합					
			동원신성장2호조합					
	동원건설산업(주), 직상위 지배기업		StarKist Co					
			StarKist Samoa Co					
			Marine Trading Pacific Inc					

			Galapesca SA					
			Sealand Trading Service Corporation					
			Societe de Conserverie en Afrique SA					
			Bounty Seafood Ltd					
			COMPAGNIE AFRICAINE DE PECHE AU SENEGAL					
			Tudo Fisheries Co Pty Ltd					
			케이스마트양식(주)					
			동원로엑스냉장(주)					
			동원로엑스냉장투(주)					
			비아이디씨(주)					
			농업회사법인 어석합자회사					
			동원로엑스(주)					
			동원로엑스인천(주)					
			(주)동원티엘에스					
			Dongbu Express India Logistic Private Limited					
			상해동부국제화운대리유한공사					
			Dongwon Loex USA Inc					
			(주)동화					
			한창종합물류(주)					
			넥스트로(주)					
			(주)동원에프앤비					
			(주)동원홈푸드					
			동원팜스(주)					
			DW Global Inc					
			Dongwon Japan Co Ltd					
			(주)동원에프앤비 개성					
			동원식품(상해)유한공사					
			동원씨앤에스(주)					
			DONGWON F AndB VIETNAM COMPANY LIMITED					
			동원디어푸드(주)					
			위해삼조식품유한공사					
			동원시스템즈(주)					
			TALOFA SYSTEMS AMERICAN SAMOA INC					
			Tan Tien Plastic Packaging Joint Stock Company					

			Minh Viet Packaging One Member Company Limited					
			NCK LOGISTICS HOLDING Pte Ltd					
			SP LOGISTICS INVESTMENT Pte Ltd					
			동원건설산업(주)					
			천안신사산업단지(주)	한국	2023-12-31	0.7000	건설 및 부동산업	지배기업과 종속기업이 보유한 지분율 합계로 표시하였습니다.
			동원부산컨테이너터미널(주)					
			동원글로벌터미널부산(주)					
			동원기술투자(주)					
			동원신성장1호조합					
			동원신성장2호조합					
	동원부산컨테이너터미널(주), 직상위 지배기업		StarKist Co					
			StarKist Samoa Co					
			Marine Trading Pacific Inc					
			Galapesca SA					
			Sealand Trading Service Corporation					
			Societe de Conserverie en Afrique SA					
			Bounty Seafood Ltd					
			COMPAGNIE AFRICAINE DE PECHE AU SENEGAL					
			Tudo Fisheries Co Pty Ltd					
			케이스마트양식(주)					
			동원로엑스냉장(주)					
			동원로엑스냉장투(주)					
			비아이디씨(주)					
			농업회사법인 어석합자회사					
			동원로엑스(주)					
			동원로엑스인천(주)					
			(주)동원티엘에스					
			Dongbu Express India Logistic Private Limited					
			상해동부국제화운대리유한공사					
			Dongwon Loex USA Inc					
			(주)동화					
			한창종합물류(주)					
			넥스트로(주)					

			(주)동원에프앤비					
			(주)동원홈푸드					
			동원팜스(주)					
			DW Global Inc					
			Dongwon Japan Co Ltd					
			(주)동원에프앤비 개성					
			동원식품(상해)유한공사					
			동원씨앤에스(주)					
			DONGWON F AndB VIETNAM COMPANY LIMITED					
			동원디어푸드(주)					
			위해상조식품유한공사					
			동원시스템즈(주)					
			TALOFA SYSTEMS AMERICAN SAMOA INC					
			Tan Tien Plastic Packaging Joint Stock Company					
			Minh Viet Packaging One Member Company Limited					
			NCK LOGISTICS HOLDING Pte Ltd					
			SP LOGISTICS INVESTMENT Pte Ltd					
			동원건설산업(주)					
			천안신사산업단지(주)					
			동원부산컨테이너터미널(주)					
			동원글로벌터미널부산(주)	한국	2023-12-31	0.6000	항만 하역 및 항만운송 사업	지배기업과 종속기업이 보유한 지분율 합계로 표시하였습니다.
			동원기술투자(주)					
			동원신성장1호조합					
			동원신성장2호조합					

전기

				소재지	결산일	보통주 소유지분율	비고	주기
직상위지배기업	동원산업(주), 직상위지배기업	종속기업	StarKist Co	미국	2022-12-31	1.0000	참치제품 가공 및 유통	지배기업과 종속기업이 보유한 지분율 합계로 표시하였습니다.
			StarKist Samoa Co					
			Marine Trading Pacific Inc					
			Galapesca SA					
			Sealand Trading Service Corporation	파나마	2022-12-31	1.0000	운반선 운영	지배기업과 종속기업이 보유한 지분율 합계로 표시하였습니다.
			Societe de	세네갈	2022-12-31	0.6000	참치제품 가공 및 유통	지배기업과 종속기업

			Conserverie en Afrique SA					이 보유한 지분율 합계로 표시하였습니다.
			Bounty Seafood Ltd	파푸아뉴기니	2022-12-31	1.0000	참치제품 가공 및 유통	지배기업과 종속기업이 보유한 지분율 합계로 표시하였습니다.
			COMPAGNIE AFRICAINE DE PECHE AU SENEGAL	세네갈	2022-12-31	0.4900	조업선 운영	지배기업과 종속기업이 보유한 지분율 합계로 표시하였습니다.
			Tudo Fisheries Co Pty Ltd	투발루	2022-12-31	1.0000	조업선 운영	지배기업과 종속기업이 보유한 지분율 합계로 표시하였습니다.
			케이스마트양식(주)	한국	2022-12-31	0.5100	양식업	지배기업과 종속기업이 보유한 지분율 합계로 표시하였습니다.
			동원로엑스냉장(주)	한국	2022-12-31	0.8500	창고보관업	지배기업과 종속기업이 보유한 지분율 합계로 표시하였습니다.
			동원로엑스냉장투(주)	한국	2022-12-31	0.8500	창고보관업	지배기업과 종속기업이 보유한 지분율 합계로 표시하였습니다.
			비아이디씨(주)	한국	2022-12-31	0.9376	창고 및 운송관련 서비스업	지배기업과 종속기업이 보유한 지분율 합계로 표시하였습니다.
			농업회사법인 어석합자회사	한국	2022-12-31	0.8988	곡물 및 종자 도매업	지배기업과 종속기업이 보유한 지분율 합계로 표시하였습니다.
			동원로엑스(주)	한국	2022-12-31	1.0000	창고 및 운송관련 서비스업	지배기업과 종속기업이 보유한 지분율 합계로 표시하였습니다.
			동원로엑스인천(주)					
			(주)동원티엘에스					
			Dongbu Express India Logistic Private Limited					
			상해동부국제화운대리유한공사					
			Dongwon Loex USA Inc					
			(주)동화					
			한창종합물류(주)					
			넥스트로(주)					
			(주)동원에프앤비	한국	2022-12-31	0.7438	식품제조 및 판매업	지배기업과 종속기업이 보유한 지분율 합계로 표시하였습니다.
			(주)동원홈푸드					
			동원팜스(주)					
			DW Global Inc					
			Dongwon Japan Co Ltd					
			(주)동원에프앤비 개성					
			동원식품(상해)유한공					

			사					
			동원씨앤에스(주)					
			DONGWON F AndB VIETNAM COMPANY LIMITED					
			동원디어푸드(주)					
			위해삼조식품유한공사					
			동원시스템즈(주)	한국	2022-12-31	0.8335	포장재, 알미늄 제조 및 판매업	지배기업과 종속기업이 보유한 지분율 합계로 표시하였습니다.
			TALOFA SYSTEMS AMERICAN SAMOA INC					
			Tan Tien Plastic Packaging Joint Stock Company					
			Minh Viet Packaging One Member Company Limited					
			NCK LOGISTICS HOLDING Pte Ltd					
			SP LOGISTICS INVESTMENT Pte Ltd					
			동원건설산업(주)	한국	2022-12-31	1.0000	건설 및 부동산업	지배기업과 종속기업이 보유한 지분율 합계로 표시하였습니다.
			천안신사산업단지(주)					
			동원부산컨테이너터미널(주)	한국	2022-12-31	1.0000	컨테이너하역	지배기업과 종속기업이 보유한 지분율 합계로 표시하였습니다.
			동원글로벌터미널부산(주)					
			동원기술투자(주)	한국	2022-12-31	1.0000	금융 및 보험업	지배기업과 종속기업이 보유한 지분율 합계로 표시하였습니다.전기 중 연결회사는 천안신사산업단지(주), 동원글로벌터미널부산(주) 및 동원기술투자(주)를 신규설립하여 지배력을 획득하였습니다.
			동원신성장1호조합					
			동원신성장2호조합					
			StarKist Co					
	StarKist Co, 직상위 지배기업		StarKist Samoa Co	미국	2022-12-31	1.0000	참치제품 가공 및 유통	지배기업과 종속기업이 보유한 지분율 합계로 표시하였습니다.
			Marine Trading Pacific Inc	미국	2022-12-31	1.0000	어획물유통	지배기업과 종속기업이 보유한 지분율 합계

								로 표시하였습니다.
			Galapesca SA	에콰도르	2022-12-31	1.0000	참치제품 가공 및 유통	지배기업과 종속기업이 보유한 지분율 합계로 표시하였습니다.
			Sealand Trading Service Corporation					
			Societe de Conserverie en Afrique SA					
			Bounty Seafood Ltd					
			COMPAGNIE AFRICAINE DE PECHE AU SENEGAL					
			Tudo Fisheries Co Pty Ltd					
			케이스마트양식(주)					
			동원로엑스냉장(주)					
			동원로엑스냉장투(주)					
			비아이디씨(주)					
			농업회사법인 어석합자회사					
			동원로엑스(주)					
			동원로엑스인천(주)					
			(주)동원티엘에스					
			Dongbu Express India Logistic Private Limited					
			상해동부국제화운대리유한공사					
			Dongwon Loex USA Inc					
			(주)동화					
			한창종합물류(주)					
			넥스트로(주)					
			(주)동원에프앤비					
			(주)동원홈푸드					
			동원팜스(주)					
			DW Global Inc					
			Dongwon Japan Co Ltd					
			(주)동원에프앤비 개성					
			동원식품(상해)유한공사					
			동원씨앤에스(주)					
			DONGWON F AndB VIETNAM COMPANY LIMITED					
			동원디어푸드(주)					
			위해삼조식품유한공사					
			동원시스템즈(주)					
			TALOFA SYSTEMS AMERICAN SAMOA INC					

			Tan Tien Plastic Packaging Joint Stock Company					
			Minh Viet Packaging One Member Company Limited					
			NCK LOGISTICS HOLDING Pte Ltd					
			SP LOGISTICS INVESTMENT Pte Ltd					
			동원건설산업(주)					
			천안신사산업단지(주)					
			동원부산컨테이너터미널(주)					
			동원글로벌터미널부산(주)					
			동원기술투자(주)					
			동원신성장1호조합					
			동원신성장2호조합					
			StarKist Co					
			StarKist Samoa Co					
			Marine Trading Pacific Inc					
			Galapesca SA					
			Sealand Trading Service Corporation					
			Societe de Conserverie en Afrique SA					
			Bounty Seafood Ltd					
			COMPAGNIE AFRICAINE DE PECHE AU SENEGAL					
			Tudo Fisheries Co Pty Ltd					
	동원로엑스(주), 직상위 지배기업		케이스마트양식(주)					
			동원로엑스냉장(주)					
			동원로엑스냉장투(주)					
			비아이디씨(주)					
			농업회사법인 어석합자회사					
			동원로엑스(주)					
			동원로엑스인천(주)	한국	2022-12-31	1.0000	항만하역 등	지배기업과 종속기업이 보유한 지분율 합계로 표시하였습니다.
			(주)동원티엘에스	한국	2022-12-31	1.0000	창고 및 운송 관련 서비스업	지배기업과 종속기업이 보유한 지분율 합계로 표시하였습니다.
			Dongbu Express India Logistic Private Limited	인도	2022-03-31	1.0000	포워딩 및 운송 관련 서비스업	지배기업과 종속기업이 보유한 지분율 합계로 표시하였습니다.
			상해동부국제화운대리	중국	2022-12-31	1.0000	포워딩 및 운송 관련	지배기업과 종속기업

			유한공사				서비스업	이 보유한 지분율 합계로 표시하였습니다.
			Dongwon Loex USA Inc	미국	2022-12-31	1.0000	창고 및 운송 관련 서비스업	지배기업과 종속기업이 보유한 지분율 합계로 표시하였습니다.
			(주)동화	한국	2022-12-31	1.0000	운송 관련 서비스업	지배기업과 종속기업이 보유한 지분율 합계로 표시하였습니다.
			한창종합물류(주)					
			넥스트로(주)					
			(주)동원에프앤비					
			(주)동원홈푸드					
			동원팜스(주)					
			DW Global Inc					
			Dongwon Japan Co Ltd					
			(주)동원에프앤비 개성					
			동원식품(상해)유한공사					
			동원씨앤에스(주)					
			DONGWON F AndB VIETNAM COMPANY LIMITED					
			동원디어푸드(주)					
			위해삼조식품유한공사					
			동원시스템즈(주)					
			TALOFA SYSTEMS AMERICAN SAMOA INC					
			Tan Tien Plastic Packaging Joint Stock Company					
			Minh Viet Packaging One Member Company Limited					
			NCK LOGISTICS HOLDING Pte Ltd					
			SP LOGISTICS INVESTMENT Pte Ltd					
			동원건설산업(주)					
			천안신사산업단지(주)					
			동원부산컨테이너터미널(주)					
			동원글로벌터미널부산(주)					
			동원기술투자(주)					
			동원신성장1호조합					
			동원신성장2호조합					
	(주)동원에프앤비, 직상위 지배기업		StarKist Co					
			StarKist Samoa Co					
			Marine Trading Pacific Inc					
			Galapesca SA					

			Sealand Trading Service Corporation					
			Societe de Conserverie en Afrique SA					
			Bounty Seafood Ltd					
			COMPAGNIE AFRICAINE DE PECHE AU SENEGAL					
			Tudo Fisheries Co Pty Ltd					
			케이스마트양식(주)					
			동원로엑스냉장(주)					
			동원로엑스냉장투(주)					
			비아이디씨(주)					
			농업회사법인 어석합자회사					
			동원로엑스(주)					
			동원로엑스인천(주)					
			(주)동원티엘에스					
			Dongbu Express India Logistic Private Limited					
			상해동부국제화운대리유한공사					
			Dongwon Loex USA Inc					
			(주)동화					
			한창종합물류(주)					
			넥스트로(주)					
			(주)동원에프앤비					
			(주)동원홈푸드	한국	2022-12-31	1.0000	단체급식 및 조미식품 제조 및 판매업	지배기업과 종속기업이 보유한 지분율 합계로 표시하였습니다.
			동원팜스(주)	한국	2022-12-31	1.0000	축산물 배합사료 제조업	지배기업과 종속기업이 보유한 지분율 합계로 표시하였습니다.
			DW Global Inc	미국	2022-12-31	1.0000	식품 유통 및 판매업	지배기업과 종속기업이 보유한 지분율 합계로 표시하였습니다.
			Dongwon Japan Co Ltd	일본	2022-12-31	1.0000	식품 유통 및 판매업	지배기업과 종속기업이 보유한 지분율 합계로 표시하였습니다.
			(주)동원에프앤비 개성	북한	2022-12-31	1.0000	식용 해조류의 가공 및 저장처리업	지배기업과 종속기업이 보유한 지분율 합계로 표시하였습니다.
			동원식품(상해)유한공사	중국	2022-12-31	1.0000	식품 유통 및 판매업	지배기업과 종속기업이 보유한 지분율 합계로 표시하였습니다.
			동원씨앤에스(주)	한국	2022-12-31	1.0000	사업지원 서비스업	지배기업과 종속기업이 보유한 지분율 합계로 표시하였습니다.

			DONGWON F AndB VIETNAM COMPANY LIMITED	베트남	2022-12-31	1.0000	식품 유통 및 판매업	지배기업과 종속기업이 보유한 지분율 합계로 표시하였습니다.
			동원디어푸드(주)	한국	2022-12-31	1.0000	전자상거래 및 통신판매중개업	지배기업과 종속기업이 보유한 지분율 합계로 표시하였습니다.
			위해삼조식품유한공사					
			동원시스템즈(주)					
			TALOFA SYSTEMS AMERICAN SAMOA INC					
			Tan Tien Plastic Packaging Joint Stock Company					
			Minh Viet Packaging One Member Company Limited					
			NCK LOGISTICS HOLDING Pte Ltd					
			SP LOGISTICS INVESTMENT Pte Ltd					
			동원건설산업(주)					
			천안신사산업단지(주)					
			동원부산컨테이너터미널(주)					
			동원글로벌터미널부산(주)					
			동원기술투자(주)					
			동원신성장1호조합					
			동원신성장2호조합					
	(주)동원홈푸드, 직상위 지배기업		StarKist Co					
			StarKist Samoa Co					
			Marine Trading Pacific Inc					
			Galapesca SA					
			Sealand Trading Service Corporation					
			Societe de Conserverie en Afrique SA					
			Bounty Seafood Ltd					
			COMPAGNIE AFRICAINE DE PECHE AU SENEGAL					
			Tudo Fisheries Co Pty Ltd					
			케이스마트양식(주)					
			동원로엑스냉장(주)					
			동원로엑스냉장투(주)					
			비아이디씨(주)					
			농업회사법인 어석합자회사					

			동원로엑스(주)					
			동원로엑스인천(주)					
			(주)동원티엘에스					
			Dongbu Express India Logistic Private Limited					
			상해동부국제화운대리유한공사					
			Dongwon Loex USA Inc					
			(주)동화					
			한창종합물류(주)					
			넥스트로(주)					
			(주)동원에프앤비					
			(주)동원홈푸드					
			동원팜스(주)					
			DW Global Inc					
			Dongwon Japan Co Ltd					
			(주)동원에프앤비 개성					
			동원식품(상해)유한공사					
			동원씨앤에스(주)					
			DONGWON F AndB VIETNAM COMPANY LIMITED					
			동원디어푸드(주)					
			위해삼조식품유한공사	중국	2022-12-31	1.0000	조미식품 제조 및 판매업	지배기업과 종속기업이 보유한 지분율 합계로 표시하였습니다.
			동원시스템즈(주)					
			TALOFA SYSTEMS AMERICAN SAMOA INC					
			Tan Tien Plastic Packaging Joint Stock Company					
			Minh Viet Packaging One Member Company Limited					
			NCK LOGISTICS HOLDING Pte Ltd					
			SP LOGISTICS INVESTMENT Pte Ltd					
			동원건설산업(주)					
			천안신사산업단지(주)					
			동원부산컨테이너터미널(주)					
			동원글로벌터미널부산(주)					
			동원기술투자(주)					
			동원신성장1호조합					
			동원신성장2호조합					

			StarKist Co					
			StarKist Samoa Co					
			Marine Trading Pacific Inc					
			Galapesca SA					
			Sealand Trading Service Corporation					
			Societe de Conserverie en Afrique SA					
			Bounty Seafood Ltd					
			COMPAGNIE AFRICAINE DE PECHE AU SENEGAL					
			Tudo Fisheries Co Pty Ltd					
			케이스마트양식(주)					
			동원로엑스냉장(주)					
			동원로엑스냉장투(주)					
			비아이디씨(주)					
			농업회사법인 어석합자회사					
			동원로엑스(주)					
			동원로엑스인천(주)					
			(주)동원티엘에스					
	동원시스템즈(주), 직상위 지배기업		Dongbu Express India Logistic Private Limited					
			상해동부국제화운대리유한공사					
			Dongwon Loex USA Inc					
			(주)동화					
			한창종합물류(주)					
			넥스트로(주)					
			(주)동원에프앤비					
			(주)동원홈푸드					
			동원팜스(주)					
			DW Global Inc					
			Dongwon Japan Co Ltd					
			(주)동원에프앤비 개성					
			동원식품(상해)유한공사					
			동원씨앤에스(주)					
			DONGWON F AndB VIETNAM COMPANY LIMITED					
			동원디어푸드(주)					
			위해상조식품유한공사					
			동원시스템즈(주)					
			TALOFA SYSTEMS AMERICAN SAMOA	미국	2022-12-31	1.0000	금속포장용기 제조	지배기업과 종속기업이 보유한 지분율 합계

			INC					로 표시하였습니다.
			Tan Tien Plastic Packaging Joint Stock Company	베트남	2022-12-31	0.8816	포장재 제조 및 판매업	지배기업과 종속기업이 보유한 지분율 합계로 표시하였습니다.
			Minh Viet Packaging One Member Company Limited	베트남	2022-12-31	1.0000	포장재 제조 및 판매업	지배기업과 종속기업이 보유한 지분율 합계로 표시하였습니다.
			NCK LOGISTICS HOLDING Pte Ltd					
			SP LOGISTICS INVESTMENT Pte Ltd					
			동원건설산업(주)					
			천안신사산업단지(주)					
			동원부산컨테이너터미널(주)					
			동원글로벌터미널부산(주)					
			동원기술투자(주)					
			동원신성장1호조합					
			동원신성장2호조합					
			StarKist Co					
			StarKist Samoa Co					
			Marine Trading Pacific Inc					
			Galapesca SA					
			Sealand Trading Service Corporation					
			Societe de Conserverie en Afrique SA					
			Bounty Seafood Ltd					
			COMPAGNIE AFRICAINE DE PECHE AU SENEGAL					
			Tudo Fisheries Co Pty Ltd					
	TALOFA SYSTEMS AMERICAN SAMOA, INC, 직상위 지배기업		케이스마트양식(주)					
			동원로엑스냉장(주)					
			동원로엑스냉장투(주)					
			비아이디씨(주)					
			농업회사법인 어석합자회사					
			동원로엑스(주)					
			동원로엑스인천(주)					
			(주)동원티엘에스					
			Dongbu Express India Logistic Private Limited					
			상해동부국제화운대리유한공사					
			Dongwon Loex USA Inc					
			(주)동화					

			한창종합물류(주)					
			넥스트로(주)					
			(주)동원에프앤비					
			(주)동원홈푸드					
			동원팜스(주)					
			DW Global Inc					
			Dongwon Japan Co Ltd					
			(주)동원에프앤비 개성					
			동원식품(상해)유한공사					
			동원씨앤에스(주)					
			DONGWON F AndB VIETNAM COMPANY LIMITED					
			동원디어푸드(주)					
			위해삼조식품유한공사					
			동원시스템즈(주)					
			TALOFA SYSTEMS AMERICAN SAMOA INC					
			Tan Tien Plastic Packaging Joint Stock Company					
			Minh Viet Packaging One Member Company Limited					
			NCK LOGISTICS HOLDING Pte Ltd	싱가포르	2022-12-31	1.0000	기타지주회사	지배기업과 종속기업이 보유한 지분율 합계로 표시하였습니다.
			SP LOGISTICS INVESTMENT Pte Ltd	싱가포르	2022-12-31	1.0000	기타지주회사	지배기업과 종속기업이 보유한 지분율 합계로 표시하였습니다.
			동원건설산업(주)					
			천안신사산업단지(주)					
			동원부산컨테이너터미널(주)					
			동원글로벌터미널부산(주)					
			동원기술투자(주)					
			동원신성장1호조합					
			동원신성장2호조합					
	동원건설산업(주), 직상위 지배기업		StarKist Co					
			StarKist Samoa Co					
			Marine Trading Pacific Inc					
			Galapesca SA					
			Sealand Trading Service Corporation					
			Societe de Conserverie en Afrique SA					
			Bounty Seafood Ltd					

			COMPAGNIE AFRICAINE DE PECHE AU SENEGAL					
			Tudo Fisheries Co Pty Ltd					
			케이스마트양식(주)					
			동원로엑스냉장(주)					
			동원로엑스냉장투(주)					
			비아이디씨(주)					
			농업회사법인 어석합자회사					
			동원로엑스(주)					
			동원로엑스인천(주)					
			(주)동원티엘에스					
			Dongbu Express India Logistic Private Limited					
			상해동부국제화운대리유한공사					
			Dongwon Loex USA Inc					
			(주)동화					
			한창종합물류(주)					
			넥스트로(주)					
			(주)동원에프앤비					
			(주)동원홈푸드					
			동원팜스(주)					
			DW Global Inc					
			Dongwon Japan Co Ltd					
			(주)동원에프앤비 개성					
			동원식품(상해)유한공사					
			동원씨앤에스(주)					
			DONGWON F AndB VIETNAM COMPANY LIMITED					
			동원디어푸드(주)					
			위해상조식품유한공사					
			동원시스템즈(주)					
			TALOFA SYSTEMS AMERICAN SAMOA INC					
			Tan Tien Plastic Packaging Joint Stock Company					
			Minh Viet Packaging One Member Company Limited					
			NCK LOGISTICS HOLDING Pte Ltd					
			SP LOGISTICS INVESTMENT Pte Ltd					

			동원건설산업(주)					
			천안신사산업단지(주)	한국	2022-12-31	0.7000	건설 및 부동산업	지배기업과 종속기업이 보유한 지분율 합계로 표시하였습니다.전기 중 연결회사는 천안신사산업단지(주), 동원글로벌터미널부산(주) 및 동원기술투자(주)를 신규설립하여 지배력을 획득하였습니다.
			동원부산컨테이너터미널(주)					
			동원글로벌터미널부산(주)					
			동원기술투자(주)					
			동원신성장1호조합					
			동원신성장2호조합					
	동원부산컨테이너터미널(주), 직상위 지배기업		StarKist Co					
			StarKist Samoa Co					
			Marine Trading Pacific Inc					
			Galapesca SA					
			Sealand Trading Service Corporation					
			Societe de Conserverie en Afrique SA					
			Bounty Seafood Ltd					
			COMPAGNIE AFRICAINE DE PECHE AU SENEGAL					
			Tudo Fisheries Co Pty Ltd					
			케이스마트양식(주)					
			동원로엑스냉장(주)					
			동원로엑스냉장투(주)					
			비아이디씨(주)					
			농업회사법인 어석합자회사					
			동원로엑스(주)					
			동원로엑스인천(주)					
			(주)동원티엘에스					
			Dongbu Express India Logistic Private Limited					
			상해동부국제화운대리유한공사					
			Dongwon Loex USA Inc					
			(주)동화					
			한창종합물류(주)					

			넥스트로(주)					
			(주)동원에프앤비					
			(주)동원홈푸드					
			동원팜스(주)					
			DW Global Inc					
			Dongwon Japan Co Ltd					
			(주)동원에프앤비 개성					
			동원식품(상해)유한공사					
			동원씨앤에스(주)					
			DONGWON F AndB VIETNAM COMPANY LIMITED					
			동원디어푸드(주)					
			위해상조식품유한공사					
			동원시스템즈(주)					
			TALOFA SYSTEMS AMERICAN SAMOA INC					
			Tan Tien Plastic Packaging Joint Stock Company					
			Minh Viet Packaging One Member Company Limited					
			NCK LOGISTICS HOLDING Pte Ltd					
			SP LOGISTICS INVESTMENT Pte Ltd					
			동원건설산업(주)					
			천안신사산업단지(주)					
			동원부산컨테이너터미널(주)					
			동원글로벌터미널부산(주)	한국	2022-12-31	0.6000	항만 하역 및 항만운송 사업	지배기업과 종속기업이 보유한 지분율 합계로 표시하였습니다.전기 중 연결회사는 천안신사산업단지(주), 동원글로벌터미널부산(주) 및 동원기술투자(주)를 신규설립하여 지배력을 획득하였습니다.
			동원기술투자(주)					
			동원신성장1호조합					
			동원신성장2호조합					

종속기업에 대한 공시

당기와 전기 중 주요 연결대상 종속기업의 내부거래 제거 전 요약재무현황은 다음과 같습니다.

당기 (단위 : 백만원)

		자산	부채	자본	매출액	당기순이익	총포괄이익	비고
주요 종속기업	(주)동원에프앤비	1,475,248	695,258	779,990	1,989,216	73,011	69,537	
	동원시스템즈(주)	1,460,418	725,914	734,504	1,159,577	51,661	49,928	
	StarKist Co	1,095,994	376,316	719,678	1,085,551	60,181	38,483	StarKist Co.의 요약재무현황은 StarKist Samoa Co., Marine Trading Pacific Inc. 및 Galapesca S.A.를 포함한 연결재무제표를 기준으로 작성하였습니다.
	(주)동원홈푸드	739,864	415,126	324,738	2,236,465	39,368	37,323	
	동원건설산업(주)	265,257	205,503	59,754	662,091	(18,075)	(17,968)	
	동원로엑스(주)	884,817	424,650	460,167	1,040,935	39,079	38,423	

전기 (단위 : 백만원)

		자산	부채	자본	매출액	당기순이익	총포괄이익	비고
주요 종속기업	(주)동원에프앤비	1,442,897	718,937	723,960	1,876,232	73,560	75,334	
	동원시스템즈(주)	1,380,267	678,125	702,142	1,300,952	59,394	64,570	
	StarKist Co	983,565	275,970	707,595	1,099,317	91,909	81,622	StarKist Co.의 요약재무현황은 StarKist Samoa Co., Marine Trading Pacific Inc. 및 Galapesca S.A.를 포함한 연결재무제표를 기준으로 작성하였습니다.
	(주)동원홈푸드	679,925	383,033	296,892	2,070,790	27,388	33,232	
	동원건설산업(주)	271,744	194,022	77,722	734,189	(20,429)	(20,446)	
	동원로엑스(주)	838,244	389,301	448,943	1,214,230	51,178	49,220	

연결재무제표에 포함 제외되는 종속회사에 대한 공시

		사유
전체 종속기업	한창종합물류(주)	지분 취득
	넥스트로(주)	신규 설립
	동원신성장1호조합	신규 설립
	동원신성장2호조합	신규 설립
	상해동부국제화운대리 유한공사	청산

5. 현금및현금성자산 (연결)

당기 (단위 : 천원)

		총장부금액
현금및현금성자산 합계		637,868,932
현금및현금성자산 합계	보유현금	161,081
	은행예금 등	637,707,852

전기 (단위 : 천원)

		총장부금액
현금및현금성자산 합계		540,891,027
현금및현금성자산 합계	보유현금	174,933
	은행예금 등	540,716,094

6. 사용이 제한된 금융자산 (연결)

당기 (단위 : 천원)

		장부금액	사용제한내용
사용이 제한된 금융자산	단기금융예치금	1,422,409	중소기업상생펀드 외
	장기금융예치금	262,000	당좌개설보증금
사용이 제한된 금융자산		1,684,409	

전기 (단위 : 천원)

		장부금액	사용제한내용
사용이 제한된 금융자산	단기금융예치금	1,639,403	중소기업상생펀드 외
	장기금융예치금	34,000	당좌개설보증금
사용이 제한된 금융자산		1,673,403	

7. 매출채권 및 기타채권 (연결)

당기 (단위 : 천원)

		총장부금액	손실충당금	장부금액 합계
매출채권 및 기타유동채권 합계		1,132,513,737	(29,318,666)	1,103,195,071
매출채권 및 기타 유동채권 합계	유동매출채권		(21,842,469)	921,429,307
	유동공사및분양미수금		(504,825)	107,541,759
	단기미수금		(6,532,059)	43,949,600
	단기미수수익		(12,516)	3,023,226
	단기대여금		(426,797)	7,938,162
	단기보증금			19,254,790
	금융리스채권 등			58,227
매출채권 및 기타비유동채권 합계		67,482,309	(40,773,400)	26,708,909
매출채권 및 기타 비유동채권 합계	비유동매출채권		(100,384)	9,801
	비유동공사및분양미수금		0	0

	장기미수금		(2,981,189)	768,604
	장기미수수익		(1,044,164)	0
	장기대여금		(36,647,663)	2,312,335
	장기보증금			23,501,540
	장기금융리스채권 등			116,629

전기 (단위 : 천원)

		총장부금액	손실충당금	장부금액 합계
매출채권 및 기타유동채권 합계		1,024,243,557	(32,306,287)	991,937,270
매출채권 및 기타 유동채권 합계	유동매출채권		(23,987,976)	861,255,386
	유동공사및분양미수금		(300,817)	26,799,631
	단기미수금		(7,578,180)	68,614,705
	단기미수수익		(12,517)	2,301,251
	단기대여금		(426,797)	14,908,970
	단기보증금			17,998,087
	금융리스채권 등			59,240
매출채권 및 기타비유동채권 합계		56,019,141	(30,632,606)	25,386,535
매출채권 및 기타 비유동채권 합계	비유동매출채권		(102,949)	9,801
	비유동공사및분양미수금		0	0
	장기미수금		(3,041,564)	3,780,488
	장기미수수익		0	0
	장기대여금		(27,488,093)	4,749,235
	장기보증금			16,745,228
	장기금융리스채권 등			101,783

당기 (단위 : 천원)

	금융상품
	매출채권 및 기타채권
	손실충당금
기초금액	62,938,893
설정	9,357,044
환입	(2,511,729)
기타증감	307,858
기말금액	70,092,066

비고	기타증감에는 제각, 환율변동효과 등이 포함되어 있습니다. 연결실체는 당기와 전기 중 발생한 매출채권 및 기타채권의 손상차손 및 손상차손환입을 포괄손익계산서상 판매비와관리비, 기타비용 및 기타수익으로 각각 계상하였습니다. 추가적인 현금회수가능성이 없는 경우 손실충당금은 일반적으로 제각하고 있습니다.

전기 (단위 : 천원)

	금융상품
	매출채권 및 기타채권
	손실충당금
기초금액	60,925,641
설정	1,495,724
환입	(552,335)
기타증감	1,069,863
기말금액	62,938,893
비고	

전부가 제거되지 않은 양도된 금융자산에 대한 공시

당기 (단위 : 천원)

	매출채권
금액	3,993,429
비고	소구의무 부담

전기 (단위 : 천원)

	매출채권
금액	3,866,725
비고	소구의무 부담

8. 재고자산 (연결)

당기 (단위 : 천원)

		취득원가	평가충당금	장부금액 합계
유동재고자산		1,353,496,366	(51,047,449)	1,302,448,917
유동재고자산	제품및상품	842,808,111	(44,249,836)	798,558,275
	반제품	5,453,761	0	5,453,761
	재공품	29,901,687	(298,175)	29,603,512
	원부재료	203,805,906	(1,523,932)	202,281,974
	저장품	102,186,641	(4,150,886)	98,035,755
	미착품	128,224,049	0	128,224,049

	어획물	39,320,751	(824,620)	38,496,131
	용지	1,616,421	0	1,616,421
	기타	179,039	0	179,039

전기 (단위 : 천원)

		취득원가	평가충당금	장부금액 합계
유동재고자산		1,494,566,473	(15,886,485)	1,478,679,988
유동재고자산	제품및상품	794,211,663	(10,220,414)	783,991,249
	반제품	5,887,621	0	5,887,621
	재공품	45,543,618	(495,237)	45,048,381
	원부재료	260,472,679	(1,163,218)	259,309,461
	저장품	108,939,413	(3,808,615)	105,130,798
	미착품	240,888,978	0	240,888,978
	어획물	37,092,854	(199,001)	36,893,853
	용지	1,441,000	0	1,441,000
	기타	88,647	0	88,647

재고자산 평가손실

당기 (단위 : 천원)

	총장부금액
재고자산 평가손실	35,122,522
재고자산 평가손실환입	

전기 (단위 : 천원)

	총장부금액
재고자산 평가손실	
재고자산 평가손실환입	(2,460,877)

기간동안 비용으로 인식한 재고자산의 원가

당기 (단위 : 백만원)

	총장부금액
매출원가에 포함된 재고자산 원가	4,404,513

전기 (단위 : 백만원)

	총장부금액
매출원가에 포함된 재고자산 원가	4,888,700

9. 기타자산 (연결)

당기 (단위 : 천원)

		총장부금액
기타유동자산		95,391,875
기타유동자산	유동선급금	18,874,108
	유동선급비용	64,005,504
	단기선급제세	9,519,313
	단기선급공사비	2,992,950
기타비유동자산		7,155,660
기타비유동자산	비유동선급금	6,287,243
	장기선급비용	868,417
	장기선급제세	0
	장기선급공사비	0

전기 (단위 : 천원)

		총장부금액
기타유동자산		102,730,864
기타유동자산	유동선급금	23,544,758
	유동선급비용	68,751,482
	단기선급제세	8,721,751
	단기선급공사비	1,712,873
기타비유동자산		8,031,515
기타비유동자산	비유동선급금	6,893,381
	장기선급비용	1,138,134
	장기선급제세	0
	장기선급공사비	0

10. 기타금융자산 (연결)

기타금융자산에 대한 공시

당기 (단위 : 천원)

			총장부금액
기타금융자산			451,018,192
기타금융자산	기타포괄손익-공정가치 측정 금융자산		317,672,775
	기타포괄손익-공정가치 측정 금융자산	지분상품	312,577,195
		채무상품	5,095,580
	당기손익-공정가치측정금융자산		133,345,417
	당기손익-공정가치측정 금융자산	지분상품	56,531,763
		채무상품	76,813,654
비고			당기손익-공정가치 측정 금융자산 지분상품 - 상기 지분상품에 포함된

	포천미래(주)와 (주)창공예천은 지분율이 20% 이상이지만 SOC사업법인으로 유의적인 영향력이 없는 것으로 판단하여 관계기업투자로 분류하지 아니하였습니다.상기 지분상품 및 채무상품에 포함된 당기손익-공정가치 측정 금융자산은 건설공제조합 및 주택도시보증공사 등과 SOC사업 법인 등의 차입금 등에 담보로 제공되어 있습니다(주석 34 참조).당기손익-공정가치 측정 금융자산 채무상품 - 상기 지분상품 및 채무상품에 포함된 당기손익-공정가치 측정 금융자산은 건설공제조합 및 주택도시보증공사 등과 SOC사업 법인 등의 차입금 등에 담보로 제공되어 있습니다 (주석 34 참조).상기 채무상품에 포함된 통조림가공수협은 지분율이 20%이상이지만 수산업협동조합법에 따라 피투자자에 대한 유의적인 영향력이 없는 것으로 판단하여 관계기업투자로 분류하지 아니하였습니다.

전기 (단위 : 천원)

			총장부금액
기타금융자산			535,119,403
기타금융자산	기타포괄손익-공정가치 측정 금융자산		318,299,370
	기타포괄손익-공정가치 측정 금융자산	지분상품	318,299,370
		채무상품	0
	당기손익-공정가치측정금융자산		216,820,033
	당기손익-공정가치측정 금융자산	지분상품	64,391,311
		채무상품	152,428,722

비고	

기타금융자산 세부내역에 대한 공시

당기 (단위 : 천원)

					기타금융자산				
					유동		비유동		주기
					지분상품	채무상품	지분상품	채무상품	
금융자산, 범주	기타포괄손익-공정가치측정금융자산	금융상품	기타금융자산	서울고속버스터미널(주)	0	0	216,783,830	0	
				SK온(주)	0	0	60,367,486	0	
				Salmon Evolution Holidings	0	0	13,751,158	0	
				OCI(주)	0	0	6,424,681	0	해당 지분상품은 당기 중 인적분할하여 OCI(주)를 설립하고 회사 상호를 OCI홀딩스(주)로 변경하였습니다.
				OCI홀딩스	0	0	13,529,349	0	해당 지분상품은 당기 중 인적분할하여 OCI(주)를 설립하고 회사 상호를 OCI홀딩스(주)로 변경하였습니다.
				동부건설(주)					
				MMW MMT					
				에스티팜(주)					
				한투EB글로벌그린에너지제1호PEF					
				조인 제6회 원화 사모전환사채					
				오케스트라 프라이빗 에쿼티 제4호 사모투자합자회사					
				기타	0	0	1,720,690	5,095,580	
		금융상품			0	0	312,577,194	5,095,580	
	당기손익-공정가치 측정 금융상품				2,414,378	0	54,117,385	76,813,653	
	당기손익-공정가치 측정 금융상품	금융상품	기타금융자산	서울고속버스터미널(주)					
				SK온(주)					
				Salmon Evolution Holidings					
				OCI(주)					
				OCI홀딩스					
				동부건설(주)	2,414,378	0	0	0	
				MMW MMT					
				에스티팜(주)	0	0	25,015,759	0	
				한투EB글로벌그린에너지제1호PEF	0	0	0	30,000,000	
				조인 제6회 원화 사	0	0	0	10,669,671	

				모전환사채					
				오케스트라 프라이빗 에쿼티 제4호 사모투자합자회사	0	0	0	9,557,429	연결회사는 전기 이전에 오케스트라 프라이빗 에쿼티 제4호 사모투자합자회사(이하 "PEF")를 통해 중순위 유한책임사원(LP) 지위로 (주)반올림피자의 출자지분 19.72%인 7,000백만원을 취득하였습니다.
				기타	0	0	29,101,626	26,586,553	
		금융상품			2,414,378	0	54,117,385	76,813,653	
금융자산, 범주					2,414,378	0	366,694,579	81,909,233	

전기 (단위 : 천원)

					기타금융자산				
					유동		비유동		주기
					지분상품	채무상품	지분상품	채무상품	
금융자산, 범주	기타포괄손익-공정가치측정금융자산	금융상품	기타금융자산	서울고속버스터미널(주)	0	0	216,276,719	0	
				SK온(주)	0	0	59,332,802	0	
				Salmon Evolution Holidings	0	0	17,000,065	0	
				OCI(주)	0	0	14,957,696	0	
				OCI홀딩스					
				동부건설(주)					
				MMW MMT					
				에스티팜(주)					
				한투EB글로벌그린에너지제1호PEF					
				조인 제6회 원화 사모전환사채					
				오케스트라 프라이빗 에쿼티 제4호 사모투자합자회사					
				기타	0	0	10,732,088	0	
		금융상품			0	0	318,299,370	0	
	당기손익-공정가치 측정 금융상품				2,986,096	100,894,627	61,405,215	51,534,095	
	당기손익-공정가치 측정 금융상품	금융상품	기타금융자산	서울고속버스터미널(주)					
				SK온(주)					
				Salmon Evolution Holidings					
				OCI(주)					
				OCI홀딩스					
				동부건설(주)	2,986,096	0	0	0	
				MMW MMT	0	100,894,627	0	0	
				에스티팜(주)	0	0	32,321,246	0	
				한투EB글로벌그린에너지제1호PEF	0	0	0	30,000,000	
				조인 제6회 원화 사					

				모전환사채					
				오케스트라 프라이빗 에쿼티 제4호 사모투자합자회사					
				기타	0	0	29,083,969	21,534,095	
		금융상품			2,986,096	100,894,627	61,405,215	51,534,095	
금융자산, 범주					2,986,096	100,894,627	379,704,585	51,534,095	

손실충당금의 변동내역과 금융상품 총 장부금액의 변동내역에 관한 설명

당기 (단위 : 천원)

	총장부금액
기초금액	535,119,403
취득금액	27,808,811
평가손익	(2,695,197)
처분금액	(109,605,555)
대체	(1,873,940)
기타증감	2,264,669
기말금액	451,018,192
유동	2,414,378
비유동	448,603,813
비고	대체 - 연결회사가 보유한 지분상품에 대하여 유의적 영향력 보유 등에 대한 판단으로 적용 기준서 변경에 따른 대체 등을 포함합니다.기타증감 - 외화환산 등으로 인한 증감내역 입니다.

전기 (단위 : 천원)

	총장부금액
기초금액	747,664,921
취득금액	1,180,263,114
평가손익	(24,089,616)
처분금액	(1,374,744,016)
대체	0
기타증감	6,025,000
기말금액	535,119,403
유동	103,880,723
비유동	431,238,680
비고	대체 - 연결회사가 보유한 지분상품에 대하여 유의적 영향력 보유 등에 대한 판단으로 적용 기준서 변경에 따른 대체 등을 포함합니다.기타증감 - 외화환산 등으로 인한 증감내역 입니다.

11. 관계기업 및 공동기업 투자 (연결)

관계기업 및 공동기업 투자

당기 (단위 : 천원)

			소재지	결산월	주요 영업활동	지분율	장부금액	비고
관계기업 및 공동기업 투자	전체 관계기업 투자금액	Silver Bay Seafoods LLC	미국	12월	수산물 가공업	0.0541	11,711,387	연결회사의 해당 회사에 대한 지분율은 20%에 미달하나, 계약상 권리를 통해 피투자자의 이사회에 참여하여 배당 등의 재무적 정책결정과정에 참여할 수 있어 유의적인 영향력이 있다고 판단하였습니다. Silver Bay Seafoods, LLC에 대한 지분율은 유효지분율 기준입니다.
		여수문화방송(주)	한국	12월	지상파 방송업	0.3025	14,719,169	
		인천내항부두운영(주)	한국	12월	항만하역 등	0.1436	8,366,206	연결회사의 해당 회사에 대한 지분율은 20%에 미달하나, 계약상 권리를 통해 피투자자의 이사회에 참여하여 배당 등의 재무적 정책결정과정에 참여할 수 있어 유의적인 영향력이 있다고 판단하였습니다.
		평택항만(주)	한국	12월	항만하역 등	0.1660	3,605,716	연결회사의 해당 회사에 대한 지분율은 20%에 미달하나, 계약상 권리를 통해 피투자자의 이사회에 참여하여 배당 등의 재무적 정책결정과정에 참여할 수 있어 유의적인 영향력이 있다고 판단하였습니다.
		(주)인천크로스독	한국	12월	창고보관업 등	0.4900	1,265,868	
		남춘천산업단지개발(주)	한국	12월	부동산개발 등	0.0000	0	당기 중 남춘천산업단지개발(주)의 청산이 완료되어 관계기업에서 제외되었습니다.
		당진항만(주)	한국	12월	항만하역 등	0.1000	554,859	연결회사의 해당 회사에 대한 지분율은 20%에 미달하나, 계약

								상 권리를 통해 피투자자의 이사회에 참여하여 배당 등의 재무적 정책결정과정에 참여할 수 있어 유의적인 영향력이 있다고 판단하였습니다.
		(주)천평혁신산업단지	한국	12월	산업단지 조성 및 분양	0.2000	80,000	당기 중 (주)천평혁신산업단지의 지분 20%를 취득하여 관계기업으로 분류하였습니다.
		한국태양보성1호발전소(주)	한국	12월	태양광발전사업	0.4500	0	관계기업투자 및 공동기업투자의 장부금액이 "0"이 되어 지분법 적용을 중지하였습니다.
		진안물사랑(주)	한국	12월	하수관거시설업	0.4481	0	관계기업투자 및 공동기업투자의 장부금액이 "0"이 되어 지분법 적용을 중지하였습니다.연결회사는 당기말 현재 관계기업인 진안물사랑(주)의 임대형 민간투자사업과 관련된 대출약정 등과 관련하여 자금 제공의무 분담비율에 따라 다른 건설사 및 운영출자자와 연대하여 자금보충의무를 부담하고 있으며, 연결회사가 보유 중인 진안물사랑(주)의 주식을 담보로 제공하고 있습니다.
		(주)신동건설	우즈벡	12월	건설업	0.5000	0	관계기업투자 및 공동기업투자의 장부금액이 "0"이 되어 지분법 적용을 중지하였습니다.
		(주)신동에너콤	한국	12월	해외투자/개발업	0.3167	0	관계기업투자 및 공동기업투자의 장부금액이 "0"이 되어 지분법 적용을 중지하였습니다.
		(주)티피에스	한국	12월	반도체 부품 제조업	0.2550	2,795,107	당기 중 연결회사는 (주)티피에스의 지분 25.5%에 대해 유의적

								인 영향력이 있다고 판단하여 관계기업으로 대체하였습니다.
	전체 공동기업	울산항만운영(주)	한국	12월	항만하역 등	0.4846	27,439	피투자자의 이익에 유의적 영향을 미치는 의사결정이 이사회 4분의 3 이상의 결의에 의하여 이루어지며, 이사 및 감사의 선임은 주주총회 4분의 3 이상의 결의로 규정하고 있어 기업회계기준서 제 1111호에 따른 공동기업에 해당하는 것으로 판단하였습니다.
		Kiribati and KT Fisheries Co Ltd	키리바시	12월	조업선 운영	0.5100	0	관계기업투자 및 공동기업투자의 장부금액이 "0"이 되어 지분법 적용을 중지하였습니다. 연결회사는 키리바시 정부와 공동약정을 체결하고, Kiribati and KT Fisheries Co., Ltd.를 출자설립 하였습니다. 연결회사의 해당 회사에 대한 지분율은 50%를 초과하나 피투자자의 이익에 유의적 영향을 미치는 의사결정을 이사회의 만장일치 사항으로 규정한 공동약정서에 따라 기업회계기준서 제 1111호에 따른 공동기업에 해당하는 것으로 판단하였습니다.
		부산신항다목적터미널(주)	한국	12월	항만하역 등	0.5000	0	관계기업투자 및 공동기업투자의 장부금액이 "0"이 되어 지분법 적용을 중지하였습니다.
관계기업 및 공동기업 투자							43,125,751	

전기

(단위 : 천원)

			소재지	결산월	주요 영업활동	지분율	장부금액	비고
관계기업 및 공동기업 투자	전체 관계기업 투자금액	Silver Bay Seafoods LLC	미국	12월	수산물 가공업	0.1000	29,808,277	
		여수문화방송(주)	한국	12월	지상파 방송업	0.3025	14,144,861	
		인천내항부두운영(주)	한국	12월	항만하역 등	0.1436	8,243,838	

		평택항만(주)	한국	12월	항만하역 등	0.1660	3,478,324	
		(주)인천크로스독	한국	12월	창고보관업 등	0.4900	1,170,881	
		남춘천산업단지개발(주)	한국	12월	부동산개발 등	0.4565	616,400	
		당진항만(주)	한국	12월	항만하역 등	0.1000	534,610	
		(주)천평혁신산업단지	한국	12월	산업단지 조성 및 분양	0.0000	0	
		한국태양보성1호발전소(주)	한국	12월	태양광발전사업	0.4500	0	
		진안물사랑(주)	한국	12월	하수관거시설업	0.4481	0	
		(주)신동건설	우즈벡	12월	건설업	0.5000	0	
		(주)신동에너콤	한국	12월	해외투자 및 개발업	0.3167	0	
		(주)티피에스	한국	12월	반도체 부품 제조업	0.0000	0	
	전체 공동기업	울산항만운영(주)	한국	12월	항만하역 등	0.4846	26,651	
		Kiribati and KT Fisheries Co Ltd	키리바시	12월	조업선 운영	0.5100	0	
		부산신항다목적터미널(주)	한국	12월	항만하역 등	0.5000	0	
관계기업 및 공동기업 투자							58,023,842	

공동기업과 관계기업에 대한 투자자산 변동내역

당기

(단위 : 천원)

		기초평가액	대체	순손익에 대한 지분	지분법 자본변동	처분	배당수령액	기타증감	기말평가액	비고
관계기업 및 공동기업 투자	Silver Bay Seafoods LLC	29,808,277	(14,904,167)	524,433	0	0	(4,019,967)	302,811	11,711,387	연결회사는 당기 중 Silver Bay Seafoods. L.L.C.의 지분상품에 부여된 상환청구권을 행사하였으며, 그 대가로 2024년 1월 1일 만기의 Promissory Note를 수령하였습니다. 해당 금융상품은 현금흐름이 원금과 이자만으로 구성되어 상각후원가측정금융자산으로 분류를 변경하였습니다. 기타증감액에는 해외소재 관계기업의 외화환산으로 인한 변동 등이 포함되어 있습니다.
	여수문화방송(주)	14,144,861	0	617,868	0	0	(43,560)	0	14,719,169	
	인천내항부두운영(주)	8,243,838	0	284,728	0	0	(162,360)	0	8,366,206	
	평택항만(주)	3,478,324	0	427,869	(437)	0	(300,040)	0	3,605,716	
	(주)인천크로스독	1,170,881	0	94,987	0	0	0	0	1,265,868	
	남춘천산업단지개발(주)	616,400	0	0	0	(616,400)	0	0	0	
	당진항만(주)	534,610	0	92,249	0	0	(72,000)	0	554,859	
	(주)천평혁신산업단지		80,000	0	0	0	0	0	80,000	
	(주)티피에스		2,689,000	106,107	0	0	0	0	2,795,107	
	울산항만운영(주)	26,651	0	788	0	0	0	0	27,439	
관계기업 및 공동기업 투자		58,023,842	(12,135,167)	2,149,029	(437)	(616,400)	(4,597,927)	302,811	43,125,751	

전기 (단위 : 천원)

		기초평가액	대체	순손익에 대한 지분	지분법 자본변동	처분	배당수령액	기타증감	기말평가액	비고
관계기업 및 공동기업 투자	Silver Bay Seafoods LLC	30,532,528	0	3,768,826	0	0	0	(4,493,077)	29,808,277	기타증감액에는 해외 소재 관계기업의 외화 환산으로 인한 변동 등이 포함되어 있습니다.
	여수문화방송(주)	13,786,654	0	358,207	0	0	0	0	14,144,861	
	인천내항부두운영(주)	7,883,402	0	616,424	0	0	(255,988)	0	8,243,838	
	평택항만(주)	3,278,025	0	400,255	70	0	(200,026)	0	3,478,324	
	(주)인천크로스독	1,207,177	0	(36,296)	0	0	0	0	1,170,881	
	남춘천산업단지개발(주)	616,400	0	0	0	0	0	0	616,400	
	당진항만(주)	544,617	0	79,993	0	0	(90,000)	0	534,610	
	(주)천평혁신산업단지									
	(주)티피에스									
	울산항만운영(주)	26,651	0	0	0	0	0	0	26,651	
관계기업 및 공동기업 투자		57,875,454	0	5,187,409	70	0	(546,014)	(4,493,077)	58,023,842	

지분법적용 중지로 인한 공동기업과 관계기업의 미반영 지분변동액에 대한 공시

당기 (단위 : 천원)

			미반영 손실(이익)	미반영 손실누계액
관계기업 및 공동기업 투자	전체 공동기업	Kiribati and k t fisheries co ltd	(3,181,191)	8,642,809
	전체 관계기업	한국태양보성1호발전소(주)	(6,106)	612,597
		진안물사랑(주)	(44,665)	295,162

전기 (단위 : 천원)

			미반영 손실(이익)	미반영 손실누계액
관계기업 및 공동기업 투자	전체 공동기업	Kiribati and k t fisheries co ltd	459,947	11,824,000
	전체 관계기업	한국태양보성1호발전소(주)	(96,704)	618,501
		진안물사랑(주)	(57,113)	297,932

12. 투자부동산 (연결)

투자부동산에 대한 세부 정보 공시

당기 (단위 : 천원)

	장부금액											
	취득원가				상각누계액 및 손상차손누계액				장부금액			
	투자부동산			투자부동산 합계	투자부동산 합계			투자부동산 합계	투자부동산 합계			투자부동산 합계
	토지	건물	구축물		토지	건물	구축물		토지	건물	구축물	
기초금액	193,927,439	55,577,596	933,517	250,438,552	0	(15,014,329)	(781,206)	(15,795,535)	193,927,439	40,563,267	152,311	234,643,017
취득금액	0	3,952,226	0	3,952,226	0	0	0	0				
기타증감액	(9,561,230)	(3,276,231)	(2,415)	(12,839,876)	0	6,376,749	530,683	6,907,432				
처분금액	0	0	0	0	0	0	0	0				
감가상각비	0	0	0	0	0	(5,310,337)	(577,288)	(5,887,625)				

기말금액	184,366,209	56,253,591	931,102	241,550,902	0	(13,947,917)	(827,811)	(14,775,728)	184,366,209	42,305,674	103,291	226,775,174
비고												

전기 (단위 : 천원)

	장부금액											
	취득원가				상각누계액 및 손상차손누계액				장부금액			
	투자부동산			투자부동산 합계	투자부동산 합계			투자부동산 합계	투자부동산 합계			투자부동산 합계
	토지	건물	구축물		토지	건물	구축물		토지	건물	구축물	
기초금액	185,638,753	47,336,436	2,415	232,977,604	0	(9,220,956)	(1,739)	(9,222,695)	185,638,753	38,115,480	676	223,754,909
취득금액	319,213	280,000	0	599,213	0	0	0	0				
기타증감액	8,012,433	8,464,875	931,102	17,408,410	0	(4,234,172)	(729,996)	(4,964,168)				
처분금액	(42,960)	(503,715)	0	(546,675)	0	503,715	0	503,715				
감가상각비	0	0	0	0	0	(2,062,916)	(49,471)	(2,112,387)				
기말금액	193,927,439	55,577,596	933,517	250,438,552	0	(15,014,329)	(781,206)	(15,795,535)	193,927,439	40,563,267	152,311	234,643,017
비고												

투자부동산 감가상각비의 기능별 배분

(2) 당기와 전기 중 투자부동산에서 발생한 감가상각비는 전액 매출원가로 분류되어있습니다.

투자부동산에서 발생한 임대수익, 순직접운영비용

당기 (단위 : 천원)

	총장부금액
임대수익	10,142,754
운영비용	(6,832,345)

전기 (단위 : 천원)

	총장부금액
임대수익	11,336,657
운영비용	(5,875,095)

투자부동산의 공정가치 및 장부금액에 대한 공시

(단위 : 천원)

	장부금액	장부금액 합계
	총장부금액	
	측정 전체	
	공정가치모형	
	공정가치	
토지와 건물	260,280,420	226,775,174

투자부동산의 공정가치 및 장부금액에 대한 공시 주기

(5) 상기 투자부동산 중 일부는 특수관계자의 차입과 관련하여 금융기관에 담보로 제공되어 있습니다(주석 33 참조).

(6) 상기 투자부동산 중 장부금액 829백만원의 토지와 건물이 보증금에 대한 담보로 제공되고 있습니다(주석 34 참조).

13. 유형자산 (연결)

유형자산에 대한 세부 정보 공시

당기 (단위 : 천원)

				기초금액	사업결합	취득금액	처분(폐기)금액	감가상각비	기타증감액	기말금액	비고
장부금액	취득원가	유형자산	토지	726,708,316	1,121,655	49,852,303	(77,652)	0	(27,621,756)	749,982,866	
			건물	823,009,331	973,590	65,872,815	(266,878)	0	32,137,515	921,726,373	
			구축물	162,776,138	0	12,229,880	(575,691)	0	9,787,624	184,217,951	
			기계장치	1,421,762,104	601,618	77,466,638	(23,597,398)	0	35,125,094	1,511,358,056	
			선박	428,510,314	0	21,420,050	(8,250,507)	0	1,084,992	442,764,849	
			차량운반구	29,208,583	300,294	4,478,655	(2,443,751)	0	26,339	31,570,120	
			물류설비	13,372,933	0	512,674	0	0	1,033,454	14,919,061	
			비품	275,616,416	95,018	27,823,181	(14,691,458)	0	1,724,837	290,567,994	
			기타유형자산	28,555,670	0	294,175	(1,066,516)	0	1,719,836	29,503,165	
			건설중인자산	177,312,392	0	316,852,881	(551,232)	0	(106,051,803)	387,562,238	
		유형자산		4,086,832,197	3,092,175	576,803,252	(51,521,083)	0	(51,033,868)	4,564,172,673	기타증감액에는 해외소재 종속기업의 외화환산으로 인한 변동, 무형자산·투자부동산으로 대체된 금액 및 유형자산의 손상 등이 포함되어 있습니다.
	감가상각누계액, 손상차손누계액 및 정부보조금	유형자산	토지	(5,812,903)	0	0	0	0	(445,919)	(6,258,822)	
			건물	(273,774,299)	(304,247)	0	97,734	(20,567,951)	(5,963,283)	(300,512,046)	
			구축물	(77,853,863)	0	0	547,415	(7,936,050)	949,817	(84,292,681)	
			기계장치	(925,427,618)	(491,116)	0	22,925,124	(113,682,924)	8,892,177	(1,007,784,357)	
			선박	(332,419,440)	0	0	8,250,493	(42,257,219)	1,119,868	(365,306,298)	
			차량운반구	(24,143,130)	(190,635)	0	2,418,776	(2,170,748)	13,799	(24,071,938)	
			물류설비	(8,558,933)	0	0	0	(996,525)	0	(9,555,458)	
			비품	(204,015,658)	(76,814)	0	13,108,682	(27,674,279)	(307,801)	(218,965,870)	
			기타유형자산	(21,082,720)	0	0	994,240	(1,885,285)	(341,858)	(22,315,623)	
			건설중인자산	(4,895,471)	0	0	0	0	(8,034,598)	(12,930,069)	
		유형자산		(1,877,984,035)	(1,062,812)	0	48,342,464	(217,170,981)	(4,117,798)	(2,051,993,162)	기타증감액에는 해외소재 종속기업의 외화환산으로 인한 변동, 무형자산·투자부동산으로 대체된 금액 및 유형자산의 손상 등이 포함되어 있습니다.
	장부금액	유형자산	토지	720,895,413						743,724,044	
			건물	549,235,032						621,214,327	
			구축물	84,922,275						99,925,270	
			기계장치	496,334,486						503,573,699	
			선박	96,090,874						77,458,551	

			차량운반구	5,065,453						7,498,182	
			물류설비	4,814,000						5,363,603	
			비품	71,600,758						71,602,124	
			기타유형자산	7,472,950						7,187,542	
			건설중인자산	172,416,921						374,632,169	
		유형자산		2,208,848,162						2,512,179,511	

전기

(단위 : 천원)

				기초금액	사업결합	취득금액	처분(폐기)금액	감가상각비	기타증감액	기말금액	비고
장부금액	취득원가	유형자산	토지	732,802,652	0	2,128,507	(286,337)	0	(7,936,506)	726,708,316	
			건물	824,757,007	2,503,653	12,266,370	(15,881,292)	0	(636,407)	823,009,331	
			구축물	159,414,329	0	3,353,502	(6,420,674)	0	6,428,981	162,776,138	
			기계장치	1,369,442,531	1,817,903	52,198,888	(42,143,878)	0	40,446,660	1,421,762,104	
			선박	407,524,039	0	20,536,426	(11,314,956)	0	11,764,805	428,510,314	
			차량운반구	29,549,595	0	2,059,430	(2,619,792)	0	219,350	29,208,583	
			물류설비	12,023,810	0	1,343,409	0	0	5,714	13,372,933	
			비품	262,734,322	126,898	28,408,999	(15,573,314)	0	(80,489)	275,616,416	
			기타유형자산	27,379,933	0	875,724	(2,160,945)	0	2,460,958	28,555,670	
			건설중인자산	75,178,169	0	144,231,039	0	0	(42,096,816)	177,312,392	
		유형자산		3,900,806,387	4,448,454	267,402,294	(96,401,188)	0	10,576,250	4,086,832,197	기타증감액에는 해외소재 종속기업의 외화환산으로 인한 변동, 무형자산·투자부동산으로 대체된 금액 및 유형자산의 손상 등이 포함되어 있습니다.
	감가상각누계액, 손상차손누계액 및 정부보조금	유형자산	토지	(5,812,903)	0	0	0	0	0	(5,812,903)	
			건물	(267,677,940)	(603,450)	0	15,788,278	(22,633,807)	1,352,620	(273,774,299)	
			구축물	(75,012,523)	0	0	6,158,472	(8,425,196)	(574,616)	(77,853,863)	
			기계장치	(841,766,692)	(1,812,599)	0	45,028,557	(116,877,408)	(9,999,476)	(925,427,618)	
			선박	(292,925,925)	0	0	11,314,941	(40,972,237)	(9,836,219)	(332,419,440)	
			차량운반구	(24,658,759)	0	0	2,594,242	(2,037,894)	(40,719)	(24,143,130)	
			물류설비	(7,777,979)	0	0	0	(780,954)	0	(8,558,933)	
			비품	(188,817,676)	(122,758)	0	13,249,475	(26,625,016)	(1,699,683)	(204,015,658)	
			기타유형자산	(19,545,272)	0	0	2,161,553	(2,118,876)	(1,580,125)	(21,082,720)	
			건설중인자산	(4,895,471)	0	0	0	0	0	(4,895,471)	
		유형자산		(1,728,891,140)	(2,538,807)	0	96,295,518	(220,471,388)	(22,378,218)	(1,877,984,035)	기타증감액에는 해외소재 종속기업의 외화환산으로 인한 변동, 무형자산·투자부동산으로 대체된 금액 및 유형자산의 손상 등이 포함되어 있습니다.
	장부금액	유형자산	토지	726,989,749						720,895,413	
			건물	557,079,067						549,235,032	
			구축물	84,401,806						84,922,275	
			기계장치	527,675,839						496,334,486	
			선박	114,598,114						96,090,874	
			차량운반구	4,890,836						5,065,453	
			물류설비	4,245,831						4,814,000	
			비품	73,916,646						71,600,758	
			기타유형자산	7,834,661						7,472,950	
			건설중인자산	70,282,698						172,416,921	
		유형자산		2,171,915,247						2,208,848,162	

당기 (단위 : 천원)

		감가상각비
기능별 항목	매출원가	204,117,548
	판매비와 관리비	13,053,432
기능별 항목		217,170,980

전기 (단위 : 천원)

		감가상각비
기능별 항목	매출원가	207,850,154
	판매비와 관리비	12,621,234
기능별 항목		220,471,388

담보제공 유형자산에 대한 기술

(3) 당기말 현재 연결회사의 사업과 차입 등을 위하여 유형자산 중 일부가 담보로 제공되어 있습니다(주석 34 참조).

유형자산을 취득하기 위한 약정액

(4) 당기말 현재 발생하지 아니한 유형자산 취득을 위한 주요한 약정액은 72,539백만원입니다.

14. 무형자산 (연결)

무형자산에 대한 세부 정보 공시

당기 (단위 : 천원)

				기초금액	취득금액	처분금액	무형자산상각비	손상차손	기타증감액	기말금액	비고
장부금액	취득원가	무형자산	소프트웨어	21,785,362	1,299,069	(31,683)	0	0	186,625	23,239,373	
			산업재산권	52,233,519	80,000	(5,397)	0	0	914,596	53,222,718	
			사용권	96,887,829	400,955	(1,470,772)	0	0	115,946	95,933,958	
			고객관계	113,361,669	0	0	0	0	(734,792)	112,626,877	
			기타무형자산	52,772,373	629,466	0	0	0	9,094	53,410,933	기타무형자산에는 온실가스배출권 439백만원이 포함되어 있습니다.
		무형자산		337,040,752	2,409,490	(1,507,852)	0	0	491,469	338,433,859	
	상각누계액 및 손상차손누계액	무형자산	소프트웨어	(4,323,312)	0	12,933	(5,910,714)	0	(1,541)	(10,222,634)	
			산업재산권	(317,281)	0	5,397	(282,727)	0	(413)	(595,024)	
			사용권	(51,284,847)	0	1,316,165	(10,000)	0	0	(49,978,682)	
			고객관계	(59,519,129)	0	0	(4,799,134)	0	280,740	(64,037,523)	
			기타무형자산	(27,349,889)	0	0	(4,546,766)	0	0	(31,896,655)	기타무형자산에는 온실가스배출권 439백만원이 포함되어 있습니다.
		무형자산		(142,794,458)	0	1,334,495	(15,549,341)	0	278,786	(156,730,518)	
	장부금액	무형자산	소프트웨어	17,462,050						13,016,739	
			산업재산권	51,916,238						52,627,694	
			사용권	45,602,982						45,955,276	
			고객관계	53,842,540						48,589,354	
			기타무형자산	25,422,484						21,514,278	
		무형자산		194,246,294						181,703,341	

전기 (단위 : 천원)

				기초금액	취득금액	처분금액	무형자산상각비	손상차손	기타증감액	기말금액	비고
장부금액	취득원가	무형자산	소프트웨어	14,018,308	8,150,261	(338,753)	0	0	(44,454)	21,785,362	
			산업재산권	48,814,380	133,231	0	0	0	3,285,908	52,233,519	
			사용권	96,719,095	1,128,037	(1,012,434)	0	0	53,131	96,887,829	
			고객관계	110,744,069	0	0	0	0	2,617,600	113,361,669	
			기타무형자산	52,073,619	298,591	0	0	0	400,163	52,772,373	기타무형자산에는 온실가스배출권 439백만원이 포함되어 있습니다.
		무형자산		322,369,471	9,710,120	(1,351,187)	0	0	6,312,348	337,040,752	
	상각누계액 및 손상차손누계액	무형자산	소프트웨어	(566,576)	0	220,559	(5,876,668)	0	1,899,373	(4,323,312)	
			산업재산권	(63,469)	0	0	(265,993)	0	12,181	(317,281)	
			사용권	(52,377,674)	0	1,012,435	(10,000)	(10,350)	100,742	(51,284,847)	
			고객관계	(51,190,074)	0	0	(6,824,404)	0	(1,504,651)	(59,519,129)	
			기타무형자산	(25,066,470)	0	0	(3,504,148)	0	1,220,729	(27,349,889)	기타무형자산에는 온실가스배출권 439백만원이 포함되어 있습니다.
		무형자산		(129,264,263)	0	1,232,994	(16,481,213)	(10,350)	1,728,374	(142,794,458)	
	장부금액	무형자산	소프트웨어	13,451,732						17,462,050	
			산업재산권	48,750,911						51,916,238	
			사용권	44,341,421						45,602,982	
			고객관계	59,553,995						53,842,540	
			기타무형자산	27,007,149						25,422,484	
		무형자산		193,105,208						194,246,294	

당기 (단위 : 천원)

		무형자산상각비
기능별 항목	매출원가	2,108,899
	판매비와 관리비	13,440,441
기능별 항목		15,549,340

전기 (단위 : 천원)

		무형자산상각비
기능별 항목	매출원가	3,252,314
	판매비와 관리비	13,228,899
기능별 항목		16,481,213

연간 무상할당 배출권 수량에 대한 공시

	연간 무상할당 배출권 수량 (단위: 톤(tCO2-eq))
2021년도분	231,779
2022년도분	231,779
2023년도분	231,779
2024년도분	229,608
2025년도분	229,608

합계	922,774

연간 배출권 수량 증감에 대한 공시

	2021년도분	2022년도분	2023년도분	2024년도분	2025년도분
기초 및 무상할당	231,779	231,779	231,779	229,608	229,608
전기이월	20,702	22,129	25,062	17,023	0
매각	(12,840)	(12,500)	(17,500)	0	0
정부제출	(278,116)	(279,076)	(277,638)	0	0
추가할당	60,604	62,730	55,320	0	0
차기이월	(22,129)	(25,062)	(17,023)	0	0
기말	0	0	0	246,631	229,608
연간 배출권 수량 증감에 대한 공시	추가할당 - 배출권 미할당사업장에 대한 추가할당 승인으로 인한 증가분입니다.	추가할당 - 배출권 미할당사업장에 대한 추가할당 승인으로 인한 증가분입니다.	정부제출, 추가할당, 차기이월 - 2023년도분은 예상치입니다. 2024년 3월 31일 확정예정입니다. 추가할당 - 배출권 미할당사업장에 대한 추가할당 승인으로 인한 증가분입니다.		

온실가스배출권의 담보제공내역에 대한 공시

당기말 현재 담보로 제공한 온실가스배출권은 없습니다.

배출부채에 대한 공시

당기 이행연도에 대한 연결회사의 온실가스 배출량의 추정치는 277,638톤(tCO2-eq) 입니다.

전기말 및 당기말 현재 배출부채 잔액은 없습니다.

15. 사용권자산 및 리스부채 (연결)

사용권자산에 대한 양적 정보 공시

당기 (단위 : 천원)

	토지	건물	시설장치	선박	차량운반구	기타자산	자산 합계
기초금액	48,289,943	58,663,176	101,238,733	0	14,611,953	2,510,502	225,314,307
취득(신규및갱신)	13,923,513	11,717,492	5,797,993		18,112,478	381,807	49,933,283
감가상각	(9,119,456)	(20,290,009)	(15,414,379)		(8,779,101)	(860,452)	(54,463,397)
손상차손	0	0	(4,344,000)		0	0	(4,344,000)
기타증감	35,265,290	(14,597,651)	(14,124,461)		(8,387,703)	(1,417,603)	(3,262,128)
기말금액	88,359,290	35,493,008	73,153,886		15,557,627	614,254	213,178,065

비고							사용권자산 손상차손은 손상징후가 있는 인천 북항 다목적부두 관리운영 사업부문의 현금창출단위와 관련하여 발생한 것이며, 손상차손 전체를 사용권자산에 배부하였습니다. 현금창출단위의 회수가능액은 현금창출단위로부터 발생할 것으로 기대되는 미래현금흐름의 현재가치(사용가치)에 기초하여 측정되었습니다.- 사용가치 측정을 위한 미래현금흐름은 연결회사의 과거 영업성과와 미래 사업계획을 근거로 향후 5개년 치를 추정하고, 이후의 현금흐름은 1.5%의 영구성장률을 적용하여 추정하였습니다.- 현금창출단위당 회수가능액을 결정하기 위해 현금창출단위집단의 가중평균자본비용은 자본 투자자의 위험 및 부채비율을 고려한 자기자본비용 등을 적용하여 추정하였으며, 사용가치 추정에 사용된 할인율은 8.1%입니다.- 현금창출단위의 손상평가 결과, 추정 회수가능액을 초과하는 현금창출단위 장부금액 4,344백만원을 감소시켰습니다. 연결회사는 손상차손을 기타비용으로 인식하였습니다.기타증감 - 리스변경 및 해외소재 종속기업의 외화

							환산으로 인한 변동이 포함되어 있습니다.

전기 (단위 : 천원)

	토지	건물	시설장치	선박	차량운반구	기타자산	자산 합계
기초금액	35,576,147	57,408,364	190,197,246	2,146,691	31,794,064	4,984,036	322,106,548
취득(신규및갱신)	21,707,391	31,278,850	2,237,835	0	2,979,927	1,097,795	59,301,798
감가상각	(10,381,332)	(23,005,594)	(15,640,418)	(2,146,691)	(7,828,858)	(979,690)	(59,982,583)
손상차손	0	0	(11,597,896)	0	0	0	(11,597,896)
기타증감	1,387,737	(7,018,444)	(63,958,034)	0	(12,333,180)	(2,591,639)	(84,513,560)
기말금액	48,289,943	58,663,176	101,238,733	0	14,611,953	2,510,502	225,314,307
비고							기타증감 - 전기 중 연결회사는 신감만부두 전대리스의 리스기간을 2023년 12월 31일까지로 변경하여 리스부채와 사용권자산을 재측정하였으며, 차이금액 2,628백만원을 기타수익으로 인식하였습니다. 이외 해외소재 종속기업의 외화환산으로 인한 변동 등이 포함되어 있습니다.

리스부채의 변동에 대한 공시

당기 (단위 : 천원)

	리스 부채
기초금액	147,487,098
회계정책 변경	0
취득(신규및갱신)	47,876,847
이자비용	6,564,984
지급	(59,039,609)
기타	(3,741,502)
기말금액	139,147,818

전기 (단위 : 천원)

	리스 부채
기초금액	226,149,915
회계정책 변경	(26,425)
취득(신규및갱신)	58,770,430
이자비용	14,904,365

지급	(64,087,874)
기타	(88,223,313)
기말금액	147,487,098

리스부채의 변동에 대한 공시 주석

기타 - 외화환산으로 인한 변동, 리스계약 변경 등으로 인한 변동금액이 포함되어 있습니다.

리스인식면제 비용 및 리스현금유출액

당기 (단위 : 백만원)

	총장부금액
단기리스료	11,428
소액자산리스료	9,690
리스 현금유출	80,158

전기 (단위 : 백만원)

	총장부금액
단기리스료	16,388
소액자산리스료	10,512
리스 현금유출	90,988

운용리스 제공 내역에 대한 공시

투자부동산은 매달 임차료를 지급하는 조건으로 운용리스 하에서 임차인에게 리스되었습니다. 연결회사가 리스제공자인 운용리스로부터 발생하는 리스수익은 리스기간에 걸쳐 정액 기준으로 인식합니다.

연결회사는 현행 리스의 종료 시점에 잔존가치 변동에 노출되어 있지만 통상 새로운 운용리스계약을 체결하므로 이러한 리스의 종료 시점에서 잔존가치를 즉시 실현하지는 않을 것입니다. 미래 잔존가치에 대한 예상은 투자부동산의 공정가치에 반영됩니다.

한편, 당기말 현재 상기 투자부동산에 대한 운용리스계약으로 연결회사가 받게 될 것으로 기대되는 미래 최소 리스료 내역은 다음과 같습니다.

운용리스료의 만기분석 공시

당기 (단위 : 천원)

		받게 될 할인되지 않은 운용 리스료
합계 구간	1년 이내	6,985,189
	1년 초과 2년 이내	5,387,729
	2년 초과 3년 이내	3,567,863
	3년 초과 4년 이내	2,614,343
	4년 초과 5년 이내	1,015,722

	5년 초과	57,616
합계 구간		19,628,462

전기 (단위 : 천원)

		받게 될 할인되지 않은 운용 리스료
합계 구간	1년 이내	6,770,185
	1년 초과 2년 이내	2,593,150
	2년 초과 3년 이내	727,415
	3년 초과 4년 이내	446,750
	4년 초과 5년 이내	188,431
	5년 초과	60,446
합계 구간		10,786,377

사용권자산 감가상각비의 기능별 배분

당기 (단위 : 천원)

		사용권자산감가상각비
기능별 항목	매출원가	43,905,994
	판매비와 관리비	10,557,403
기능별 항목		54,463,397

전기 (단위 : 천원)

		사용권자산감가상각비
기능별 항목	매출원가	36,578,709
	판매비와 관리비	23,403,874
기능별 항목		59,982,583

16. 영업권 (연결)

영업권 변동내역에 대한 공시

경영진은 지역과 영업의 유형에 근거하여 영업 성과를 검토하고 있으며, 영업권을 영업부문 수준에서 관리하고 있습니다. 영업권은 연결회사의 경영진이 영업권을 관리하는 단위인 영업 부문 별로(현금창출단위 또는 현금창출단위집단임) 다음과 같이 배분됐습니다.

당기 (단위 : 천원)

		기초	증가	손상차손	환율변동효과	기말	비고
부문	포장사업부문	149,707,941	0	0	128,679	149,836,621	기타증감액에는 해외계열사 관련 영업권의 외화환산으로 인한 변동이 포함되어 있습니다.
	일반식품부문	11,793,595	0	(324,594)	0	11,469,001	당기 중 종속회사 동

							원디어푸드(주)가 아르르 영업권에 대하여 손상차손 325백만원을 인식하였으며, 전기 중 Minh Viet Packaging One MemberCompany Limited 영업권에 대하여 손상차손 4,795백만원을 인식하였습니다.
	조미유통사업부문	40,934,337	0	0	0	40,934,337	
	물류사업부문	3,904,937	3,012,420	0	0	6,917,357	당기 중 한창종합물류(주)를 인수함에 따른 영업권 인식액입니다. 한편 전기 중 종속회사 동원디어푸드(주)가 아르르를 영업양수함에 따라 영업권 678백만원을 인식하였습니다(주석 41 참조).
	기타부문	10,000	0	0	0	10,000	
부문		206,350,811	3,012,420	(324,594)	128,679	209,167,316	

전기 (단위 : 천원)

		기초	증가	손상차손	환율변동효과	기말	비고
부문	포장사업부문	153,041,326	0	(4,794,706)	1,461,321	149,707,941	
	일반식품부문	11,115,353	678,242	0	0	11,793,595	
	조미유통사업부문	40,934,337	0	0	0	40,934,337	
	물류사업부문	3,904,937	0	0	0	3,904,937	
	기타부문	10,000	0	0	0	10,000	
부문		209,005,953	678,242	(4,794,706)	1,461,321	206,350,811	

현금창출단위의 회수가능액이 결정되어진 근거에 대한 기술

모든 현금창출단위(집단)의 회수 가능액은 사용가치에 근거했으며, 사용가치 계산 시경영진이 승인한 5년 예산을 기초로 추정된 세전 현금흐름을 사용했습니다. 5년 후의 현금흐름은 아래에서 설명하는 바와 같이 추정된 장기성장률을 사용했습니다. 이 성장률은 관련 산업보고서의 예상 장기평균성장률을 초과하지 않습니다.

현금창출단위의 정보에 대한 공시

	현금창출단위 합계			
	현금창출단위			
	일반식품부문	조미유통사업부문	물류사업부문	포장부문
	범위			

	하위범위	상위범위	하위범위	상위범위	하위범위	상위범위	하위범위	상위범위
장기성장률	0.01	0.01	0.01	0.01	0.00	0.01	0.00	0.02
세전할인율	0.0912	0.1372	0.1172	0.1172				
세후할인율					0.1183	0.1280	0.0762	0.1636

현금창출단위의 회수가능액 민감도분석에 대한 공시

주요 가정 변경에 대한 포장사업부문의 현금창출단위 회수가능액의 민감도분석은 다음과 같습니다.

(단위 : 백만원)

								회수가능액
현금창출단위 합계	현금창출단위	포장사업부문	주요가정의 변동	0.5 퍼센트	하위범위	관측할 수 없는 투입변수	영구성장률	(48,036)
							할인율	76,268
					상위범위		영구성장률	54,543
							할인율	(67,181)

17. 매입채무 및 기타채무 (연결)

당기 (단위 : 천원)

		총장부금액
유동		1,123,338,673
유동	유동매입채무	652,338,089
	단기미지급금	234,808,890
	단기공사미지급금	39,124,495
	단기미지급비용	179,926,598
	유동 미지급 배당금	261,240
	단기보증금	12,885,933
	기타유동금융부채	3,993,428
비유동		15,593,207
비유동	비유동매입채무	0
	장기미지급금	65,848
	장기공사미지급금	0
	장기미지급비용	2,616,757
	비유동 미지급 배당금	0
	장기보증금	12,910,602
	기타유동비금융부채	0

전기 (단위 : 천원)

		총장부금액
유동		1,197,208,794
유동	유동매입채무	624,777,918
	단기미지급금	213,333,293
	단기공사미지급금	58,185,046
	단기미지급비용	277,172,959
	유동 미지급 배당금	261,240
	단기보증금	19,611,613

	기타유동금융부채	3,866,725
비유동		35,905,229
비유동	비유동매입채무	0
	장기미지급금	0
	장기공사미지급금	0
	장기미지급비용	28,637,667
	비유동 미지급 배당금	0
	장기보증금	7,267,562
	기타유동비금융부채	0

기타금융부채

연결회사는 대리점에 대한 현금회수권리의 일부를 금융기관에 양도하는 약정을체결하고 있으며 선수취한 대가는 기타금융부채로 인식하였습니다.

18. 기타부채 (연결)

당기 (단위 : 천원)

		총장부금액
기타 유동부채		120,921,290
기타 유동부채	단기선수금	11,179,370
	단기선수수익	2,650,786
	단기예수금	22,454,041
	단기이연수익	1,150,552
	유동환불부채	0
	유동하자보수충당부채	2,126,140
	유동공사손실충당부채	1,441,970
	유동복구충당부채	142,644
	유동비지배지분부채	0
	기타유동충당부채	79,775,787
기타 비유동 부채		18,673,573
기타 비유동 부채	장기선수금	0
	장기선수수익	7,875
	장기예수금	0
	장기이연수익	0
	비유동하자보수충당부채	14,823,092
	비유동공사손실충당부채	0
	비유동복구충당부채	0
	비유동비지배지분부채	1,890,425
	기타비유동충당부채	1,952,181

전기 (단위 : 천원)

		총장부금액
기타 유동부채		111,629,290
기타 유동부채	단기선수금	17,588,901
	단기선수수익	1,480,308
	단기예수금	13,478,643
	단기이연수익	1,215,379
	유동환불부채	1,714,157
	유동하자보수충당부채	1,670,208
	유동공사손실충당부채	12,035,409
	유동복구충당부채	0
	유동비지배지분부채	0
	기타유동충당부채	62,446,285
기타 비유동 부채		16,061,766
기타 비유동 부채	장기선수금	0
	장기선수수익	45,810
	장기예수금	0
	장기이연수익	0
	비유동하자보수충당부채	13,224,206
	비유동공사손실충당부채	0
	비유동복구충당부채	0
	비유동비지배지분부채	0
	기타비유동충당부채	2,791,750

이연수익 변동에 대한 공시

당기 (단위 : 천원)

	총장부금액
기초	1,215,379
증가	3,516,431
감소	(3,581,258)
기말	1,150,552

전기 (단위 : 천원)

	총장부금액
기초	1,455,073
증가	2,585,823
감소	(2,825,517)
기말	1,215,379

하자보수충당부채의 변동에 대한 공시

당기 (단위 : 천원)

	총장부금액
기초금액	14,894,414
하자보수비 지급액	(1,622,054)
하자보수비	3,880,652
하자보수충당부채환입	(203,780)
기말금액	16,949,232
비고	연결회사는 공사 하자보수에 충당하기 위하여 하자보수기간 및 과거의 경험률 등에 근거하여 하자보수충당부채를 계상하고 실제 하자보수비 발생시 하자보수충당부채에서 우선적으로 차감하고 있습니다.

전기 (단위 : 천원)

	총장부금액
기초금액	12,051,015
하자보수비 지급액	(1,237,840)
하자보수비	4,946,897
하자보수충당부채환입	(865,658)
기말금액	14,894,414
비고	연결회사는 공사 하자보수에 충당하기 위하여 하자보수기간 및 과거의 경험률 등에 근거하여 하자보수충당부채를 계상하고 실제 하자보수비 발생시 하자보수충당부채에서 우선적으로 차감하고 있습니다.

공사손실충당부채의 변동에 대한 공시

당기 (단위 : 천원)

	총장부금액
기초금액	12,035,410
공사손실비	1,035,133
공사손실충당부채환입	(11,628,573)
기말금액	1,441,970

전기 (단위 : 천원)

	총장부금액
기초금액	1,350,617
공사손실비	11,957,142
공사손실충당부채환입	(1,272,349)

기말금액	12,035,410

기타충당부채에 대한 공시

당기 (단위 : 천원)

		기초	전입	지급	기타증감	기말	비고
기타충당부채	소송충당부채	62,446,285	22,468,721	(6,026,546)	887,327	79,775,787	
	기타	2,791,750	0	0	(839,569)	1,952,181	
기타충당부채		65,238,035	22,468,721	(6,026,546)	47,758	81,727,968	기타증감에는 환율변동으로 인한 변동이 포함되어 있습니다.

전기 (단위 : 천원)

		기초	전입	지급	기타증감	기말	비고
기타충당부채	소송충당부채	54,339,244	12,467,318	(8,024,947)	3,664,670	62,446,285	
	기타	3,220,750	0	0	(429,000)	2,791,750	
기타충당부채		57,559,994	12,467,318	(8,024,947)	3,235,670	65,238,035	기타증감에는 환율변동으로 인한 변동이 포함되어 있습니다.

19. 종업원급여 (연결)

종업원급여비용의 분류

당기 (단위 : 천원)

		총장부금액
종업원급여비용 합계		47,531,966
종업원급여비용 합계	확정급여형 퇴직급여제도 관련 비용	34,618,222
	확정기여형 퇴직급여제도 관련 비용	12,913,744

전기 (단위 : 천원)

		총장부금액
종업원급여비용 합계		52,513,352
종업원급여비용 합계	확정급여형 퇴직급여제도 관련 비용	37,788,992
	확정기여형 퇴직급여제도 관련 비용	14,724,360

확정급여제도에 대한 공시

당기 (단위 : 천원)

		확정급여채무	사외적립자산 공정가치	순확정급여부채(자산) 합계

기초잔액		264,332,887	(277,275,694)	(12,942,807)
당기비용으로 인식 소계		48,419,016	(13,800,795)	34,618,221
당기비용으로 인식 소계	당기근무원가	37,462,824	0	37,462,824
	이자원가(수익)	10,956,192	(13,800,795)	(2,844,603)
기타포괄손익으로 인식		23,583,914	(6,074,679)	17,509,235
기타포괄손익으로 인식	인구통계적 가정	(832,159)	0	(832,159)
	재무적 가정	12,009,503	0	12,009,503
	경험조정	12,406,570	0	12,406,570
	사외적립자산 수익	0	(6,074,679)	(6,074,679)
기타		(40,279,841)	(4,527,304)	(44,807,145)
기타	납부한 기여금	0	(39,652,034)	(39,652,034)
	급여지급	(38,235,682)	34,670,235	(3,565,447)
	기타증감액	(2,044,159)	454,495	(1,589,664)
기말잔액		296,055,976	(301,678,472)	(5,622,496)

전기 (단위 : 천원)

		확정급여채무	사외적립자산 공정가치	순확정급여부채(자산) 합계
기초잔액		272,977,516	(264,993,889)	7,983,627
당기비용으로 인식 소계		44,675,713	(6,886,721)	37,788,992
당기비용으로 인식 소계	당기근무원가	38,450,840	0	38,450,840
	이자원가(수익)	6,224,873	(6,886,721)	(661,848)
기타포괄손익으로 인식		(19,280,169)	2,454,170	(16,825,999)
기타포괄손익으로 인식	인구통계적 가정	472,924	0	472,924
	재무적 가정	(27,822,530)	0	(27,822,530)
	경험조정	8,069,437	0	8,069,437
	사외적립자산 수익	0	2,454,170	2,454,170
기타		(34,040,173)	(7,849,254)	(41,889,427)
기타	납부한 기여금	0	(39,019,018)	(39,019,018)
	급여지급	(32,477,182)	31,614,728	(862,454)
	기타증감액	(1,562,991)	(444,964)	(2,007,955)
기말잔액		264,332,887	(277,275,694)	(12,942,807)

기타장기종업원급여 현재가치에 대한 공시

당기 (단위 : 천원)

	총장부금액
장기종업원급여부채의 현재가치	5,787,055

전기 (단위 : 천원)

	총장부금액
장기종업원급여부채의 현재가치	3,145,121

사외적립자산의 공정가치에 대한 공시

당기 (단위 : 천원)

	총장부금액
정기예금 등	301,678,472

전기 (단위 : 천원)

	총장부금액
정기예금 등	277,275,694

보험수리적 평가를 위하여 사용된 주요 가정

당기

	하위범위	상위범위
할인율	0.0364	0.0506
미래임금상승률	0.0200	0.0634

전기

	하위범위	상위범위
할인율	0.0506	0.0559
미래임금상승률	0.0200	0.0563

보험수리적가정의 민감도분석에 대한 공시

(단위 : 천원)

		증가	감소
보험수리적 가정	할인율 1 퍼센트 변동	(13,539,659)	14,701,877
	미래임금상승률 1 퍼센트 변동	15,113,096	(13,478,298)

확정급여채무 가중평균만기에 대한 공시

	하위범위	상위범위
확정급여채무의 가중평균만기	0.2년	10.38년

확정급여채무의 만기구성 세부에 대한 정보의 공시

(단위 : 천원)

	1년 이내	1년 이상 2년 미만	2년 이상 5년 미만	5년 이상 10년 미만	10년 이상	합계 구간 합계
급여지급액	60,491,935	45,285,545	94,559,419	107,115,976	138,150,336	445,603,211

다음 연차보고기간 동안에 납부할 것으로 예상되는 기여금에 대한 추정치

(8) 2024년 12월 31일(다음 연차보고기간)로 종료하는 회계연도의 예상기여금은 29,997백만원 입니다.

20. 사채 (연결)

당기

(단위 : 천원)

				발행일	만기일	이자율	사채, 명목금액
거래상대방	(주)동원에프앤비	사채	제 10-2회 공모사채	2019.08.29	2024.08.29	0.0168	40,000,000
			제 11회 공모사채	2020.09.28	2023.09.27	0.0000	0
			제 12-1회 공모사채	2023.08.28	2025.08.28	0.0479	85,000,000
			제 12-2회 공모사채	2023.08.28	2026.08.28	0.0497	70,000,000
			제 1회 외화사모사채	2023.06.16	2026.06.16	0.0195	30,444,839
			제 2-1회 무보증 사채(사모)				
			제 2-2회 무보증 사채(사모)				
			제1회 무보증 사모사채				
			제2회 무보증 사모사채				
			제 31-2회 공모사채				
			제 31-3회 공모사채				
			제 32-1회 공모사채				
			제 32-2회 공모사채				
			제 33-1회 공모사채				
			제 33-2회 공모사채				
			제 34회 공모사채				
			제 35회 공모사채				
			제 36회 공모사채				
			제 37-1회 공모사채				
			제 37-2회 공모사채				
			제 26-2회 공모사채				
			제 27-1회 공모사채				
			제 27-2회 공모사채				
			제 28-1회 공모사채				
			제 28-2회 공모사채				
		사채					225,444,839
	동원팜스(주)	사채	제 10-2회 공모사채				
			제 11회 공모사채				
			제 12-1회 공모사채				
			제 12-2회 공모사채				
			제 1회 외화사모사채				
			제 2-1회 무보증 사채(사모)	2021.04.26	2024.04.26	0.0189	60,000,000
			제 2-2회 무보증 사채(사모)	2021.04.26	2026.04.26	0.0264	10,000,000
			제1회 무보증 사모사				

			채				
			제2회 무보증 사모사채				
			제 31-2회 공모사채				
			제 31-3회 공모사채				
			제 32-1회 공모사채				
			제 32-2회 공모사채				
			제 33-1회 공모사채				
			제 33-2회 공모사채				
			제 34회 공모사채				
			제 35회 공모사채				
			제 36회 공모사채				
			제 37-1회 공모사채				
			제 37-2회 공모사채				
			제 26-2회 공모사채				
			제 27-1회 공모사채				
			제 27-2회 공모사채				
			제 28-1회 공모사채				
			제 28-2회 공모사채				
		사채					70,000,000
	동원건설산업(주)	사채	제 10-2회 공모사채				
			제 11회 공모사채				
			제 12-1회 공모사채				
			제 12-2회 공모사채				
			제 1회 외화사모사채				
			제 2-1회 무보증 사채(사모)				
			제 2-2회 무보증 사채(사모)				
			제1회 무보증 사모사채	2022.10.26	2025.10.26	0.0621	30,000,000
			제2회 무보증 사모사채	2023.05.24	2026.05.21	0.0466	45,000,000
			제 31-2회 공모사채				
			제 31-3회 공모사채				
			제 32-1회 공모사채				
			제 32-2회 공모사채				
			제 33-1회 공모사채				
			제 33-2회 공모사채				
			제 34회 공모사채				
			제 35회 공모사채				
			제 36회 공모사채				
			제 37-1회 공모사채				
			제 37-2회 공모사채				
			제 26-2회 공모사채				
			제 27-1회 공모사채				
			제 27-2회 공모사채				
			제 28-1회 공모사채				
			제 28-2회 공모사채				
		사채					75,000,000
	동원산업(주)	사채	제 10-2회 공모사채				
			제 11회 공모사채				
			제 12-1회 공모사채				

			제 12-2회 공모사채				
			제 1회 외화사모사채				
			제 2-1회 무보증 사채(사모)				
			제 2-2회 무보증 사채(사모)				
			제1회 무보증 사모사채				
			제2회 무보증 사모사채				
			제 31-2회 공모사채	2019.06.27	2024.06.27	0.0193	90,000,000
			제 31-3회 공모사채	2019.06.27	2026.06.26	0.0214	40,000,000
			제 32-1회 공모사채	2020.01.23	2023.01.23	0.0000	0
			제 32-2회 공모사채	2020.01.23	2025.01.23	0.0198	40,000,000
			제 33-1회 공모사채	2021.05.27	2024.05.27	0.0154	100,000,000
			제 33-2회 공모사채	2021.05.27	2026.05.27	0.0206	80,000,000
			제 34회 공모사채	2018.09.14	2023.09.14	0.0000	0
			제 35회 공모사채	2020.09.17	2023.09.15	0.0000	0
			제 36회 공모사채	2021.09.13	2024.09.13	0.0201	100,000,000
			제 37-1회 공모사채	2023.07.19	2026.07.17	0.0435	150,000,000
			제 37-2회 공모사채	2023.07.19	2028.07.19	0.0453	120,000,000
			제 26-2회 공모사채				
			제 27-1회 공모사채				
			제 27-2회 공모사채				
			제 28-1회 공모사채				
			제 28-2회 공모사채				
		사채					720,000,000
	동원시스템즈(주)		제 10-2회 공모사채				
			제 11회 공모사채				
			제 12-1회 공모사채				
			제 12-2회 공모사채				
			제 1회 외화사모사채				
			제 2-1회 무보증 사채(사모)				
			제 2-2회 무보증 사채(사모)				
			제1회 무보증 사모사채				
			제2회 무보증 사모사채				
			제 31-2회 공모사채				
			제 31-3회 공모사채				
			제 32-1회 공모사채				
			제 32-2회 공모사채				
			제 33-1회 공모사채				
			제 33-2회 공모사채				
			제 34회 공모사채				
			제 35회 공모사채				
			제 36회 공모사채				
			제 37-1회 공모사채				
			제 37-2회 공모사채				
			제 26-2회 공모사채	2019.08.02	2024.08.02	0.0189	30,000,000

			제 27-1회 공모사채	2021.10.28	2024.10.28	0.0265	70,000,000
			제 27-2회 공모사채	2021.10.28	2026.10.28	0.0306	30,000,000
			제 28-1회 공모사채	2023.04.27	2025.04.25	0.0429	40,000,000
			제 28-2회 공모사채	2023.04.27	2026.04.27	0.0438	60,000,000
		사채					230,000,000
거래상대방							1,320,444,839

전기 (단위 : 천원)

				발행일	만기일	이자율	사채, 명목금액
거래상대방	(주)동원에프앤비	사채	제 10-2회 공모사채	2019.08.29	2024.08.29		40,000,000
			제 11회 공모사채	2020.09.28	2023.09.27		60,000,000
			제 12-1회 공모사채				
			제 12-2회 공모사채				
			제 1회 외화사모사채				
			제 2-1회 무보증 사채(사모)				
			제 2-2회 무보증 사채(사모)				
			제1회 무보증 사모사채				
			제2회 무보증 사모사채				
			제 31-2회 공모사채				
			제 31-3회 공모사채				
			제 32-1회 공모사채				
			제 32-2회 공모사채				
			제 33-1회 공모사채				
			제 33-2회 공모사채				
			제 34회 공모사채				
			제 35회 공모사채				
			제 36회 공모사채				
			제 37-1회 공모사채				
			제 37-2회 공모사채				
			제 26-2회 공모사채				
			제 27-1회 공모사채				
			제 27-2회 공모사채				
			제 28-1회 공모사채				
			제 28-2회 공모사채				
		사채					100,000,000
	동원팜스(주)	사채	제 10-2회 공모사채				
			제 11회 공모사채				
			제 12-1회 공모사채				
			제 12-2회 공모사채				
			제 1회 외화사모사채				
			제 2-1회 무보증 사채(사모)	2021.04.26	2024.04.26		60,000,000
			제 2-2회 무보증 사채(사모)	2021.04.26	2026.04.26		10,000,000
			제1회 무보증 사모사채				
			제2회 무보증 사모사채				

			제 31-2회 공모사채				
			제 31-3회 공모사채				
			제 32-1회 공모사채				
			제 32-2회 공모사채				
			제 33-1회 공모사채				
			제 33-2회 공모사채				
			제 34회 공모사채				
			제 35회 공모사채				
			제 36회 공모사채				
			제 37-1회 공모사채				
			제 37-2회 공모사채				
			제 26-2회 공모사채				
			제 27-1회 공모사채				
			제 27-2회 공모사채				
			제 28-1회 공모사채				
			제 28-2회 공모사채				
		사채					70,000,000
	동원건설산업(주)		제 10-2회 공모사채				
			제 11회 공모사채				
			제 12-1회 공모사채				
			제 12-2회 공모사채				
			제 1회 외화사모사채				
			제 2-1회 무보증 사채(사모)				
			제 2-2회 무보증 사채(사모)				
			제1회 무보증 사모사채	2022.10.26	2025.10.26		30,000,000
			제2회 무보증 사모사채				
		사채	제 31-2회 공모사채				
			제 31-3회 공모사채				
			제 32-1회 공모사채				
			제 32-2회 공모사채				
			제 33-1회 공모사채				
			제 33-2회 공모사채				
			제 34회 공모사채				
			제 35회 공모사채				
			제 36회 공모사채				
			제 37-1회 공모사채				
			제 37-2회 공모사채				
			제 26-2회 공모사채				
			제 27-1회 공모사채				
			제 27-2회 공모사채				
			제 28-1회 공모사채				
			제 28-2회 공모사채				
		사채					30,000,000
	동원산업(주)	사채	제 10-2회 공모사채				
			제 11회 공모사채				
			제 12-1회 공모사채				
			제 12-2회 공모사채				
			제 1회 외화사모사채				
			제 2-1회 무보증 사				

			채(사모)				
			제 2-2회 무보증 사채(사모)				
			제1회 무보증 사모사채				
			제2회 무보증 사모사채				
			제 31-2회 공모사채	2019.06.27	2024.06.27		90,000,000
			제 31-3회 공모사채	2019.06.27	2026.06.26		40,000,000
			제 32-1회 공모사채	2020.01.23	2023.01.23		40,000,000
			제 32-2회 공모사채	2020.01.23	2025.01.23		40,000,000
			제 33-1회 공모사채	2021.05.27	2024.05.27		100,000,000
			제 33-2회 공모사채	2021.05.27	2026.05.27		80,000,000
			제 34회 공모사채	2018.09.14	2023.09.14		100,000,000
			제 35회 공모사채	2020.09.17	2023.09.15		50,000,000
			제 36회 공모사채	2021.09.13	2024.09.13		100,000,000
			제 37-1회 공모사채				
			제 37-2회 공모사채				
			제 26-2회 공모사채				
			제 27-1회 공모사채				
			제 27-2회 공모사채				
			제 28-1회 공모사채				
			제 28-2회 공모사채				
		사채					640,000,000
			제 10-2회 공모사채				
			제 11회 공모사채				
			제 12-1회 공모사채				
			제 12-2회 공모사채				
			제 1회 외화사모사채				
			제 2-1회 무보증 사채(사모)				
			제 2-2회 무보증 사채(사모)				
			제1회 무보증 사모사채				
			제2회 무보증 사모사채				
	동원시스템즈(주)	사채	제 31-2회 공모사채				
			제 31-3회 공모사채				
			제 32-1회 공모사채				
			제 32-2회 공모사채				
			제 33-1회 공모사채				
			제 33-2회 공모사채				
			제 34회 공모사채				
			제 35회 공모사채				
			제 36회 공모사채				
			제 37-1회 공모사채				
			제 37-2회 공모사채				
			제 26-2회 공모사채	2019.08.02	2024.08.02		30,000,000
			제 27-1회 공모사채	2021.10.28	2024.10.28		70,000,000
			제 27-2회 공모사채	2021.10.28	2026.10.28		30,000,000
			제 28-1회 공모사채				

			제 28-2회 공모사채				
		사채					130,000,000
거래상대방							970,000,000

사채의 유동성에 대한 세부 정보 공시

당기 (단위 : 천원)

	총장부금액
사채, 명목금액	1,320,444,839
사채할인발행차금	(2,084,934)
차감계	1,318,359,905
유동성대체	(501,717,238)
차감후 잔액	816,642,667

전기 (단위 : 천원)

	총장부금액
사채, 명목금액	970,000,000
사채할인발행차금	(1,360,311)
차감계	968,639,689
유동성대체	(249,799,503)
차감후 잔액	718,840,186

21. 장단기차입금 (연결)

당기 (단위 : 천원)

			총장부금액
유동			1,201,425,108
유동	단기차입금		924,220,734
	단기차입금	원화단기차입금	733,473,000
		외화단기차입금	190,747,734
	유동성장기차입금		277,204,374
	유동성장기차입금	원화유동성장기차입금	270,757,373
		외화유동성장기차입금	6,447,001
비유동			459,654,338
비유동	장기차입금		459,654,338
	장기차입금	원화장기차입금	453,891,946
		외화장기차입금	5,762,392

전기 (단위 : 천원)

			총장부금액
유동			968,934,829
유동	단기차입금		789,162,454

	단기차입금	원화단기차입금	741,436,200
		외화단기차입금	47,726,254
	유동성장기차입금		179,772,375
	유동성장기차입금	원화유동성장기차입금	172,167,014
		외화유동성장기차입금	7,605,361
비유동			517,850,117
비유동	장기차입금		517,850,117
	장기차입금	원화장기차입금	505,531,986
		외화장기차입금	12,318,131

원화단기차입금의 세부내역에 대한 공시

해당 금융기관의 차입금 중 최장 만기일입니다.

당기 (단위 : 천원)

				차입금, 기준이자율								
				차입금 이자율 하위 범위	차입금 이자율 상위 범위	차입금, 기준이자율	차입금, 기준이자율 조정	차입금, 기준이자율	차입금, 기준이자율 조정	차입금, 만기	원화단기차입금
차입금명칭	일반자금대출	거래상대방	한국산업은행	0.0451	0.0476	산금채(1년)	0.0104	3M CD	0.0101	2024-08-23	225,000,000
			건설공제조합	0.0130	0.0130					2024-07-14	5,000,000
			국민은행			MOR(6M)	0.0114			2024-05-10	30,000,000
			농협은행	0.0577	0.0577	CD(3M)	0.0148	KORIBOR(3M)	0.0173	2024-11-17	20,000,000
			스미토모은행	0.0502	0.0502	CD(3M)	0.0070			2024-04-17	53,800,000
			미즈호은행			CD(3M)	0.0127			2024-07-12	30,000,000
			미츠비시은행			CD(3M)	0.0065			2024-03-29	33,500,000
			수출입은행	0.0457	0.0461	수은채(3M)	0.0035			2024-10-17	60,000,000
			수협은행	0.0200	0.0200					2024-07-27	10,000,000
			신한은행	0.0415	0.0574	금융채(6M)	0.0143	금융채 1Y	0.0208	2024-12-15	94,173,000
			우리은행	0.0495	0.0503	CD(3M)	0.0112			2024-07-14	70,000,000
			중국은행			CD(3M)	0.0125			2024-07-12	20,000,000
			농협은행(주) 등								
	시설차입금		한국산업은행	0.0413	0.0477					2024-06-26	27,000,000
			건설공제조합								
			국민은행								
			농협은행			MOR(3M)	0.0114			2024-02-14	20,000,000
			스미토모은행								
			미즈호은행								
			미츠비시은행								
			수출입은행								
			수협은행								
			신한은행								
			우리은행								
			중국은행								
			농협은행(주) 등								
	기타 차입금		한국산업은행								
			건설공제조합								
			국민은행								
			농협은행								
			스미토모은행								
			미즈호은행								
			미츠비시은행								
			수출입은행	0.0406	0.0433					2024-11-01	35,000,000
			수협은행								
			신한은행								
			우리은행								
			중국은행								
			농협은행(주) 등								

차입금명칭										733,473,000

전기 (단위 : 천원)

				차입금, 기준이자율		차입금, 기준이자율	차입금, 기준이자율 조정	차입금, 기준이자율	차입금, 기준이자율 조정	차입금, 만기	원화단기차입금
				차입금 이자율 하위 범위	차입금 이자율 상위 범위						
차입금명칭	일반자금대출	거래상대방	한국산업은행								
			건설공제조합								
			국민은행								
			농협은행								
			스미토모은행								
			미즈호은행								
			미츠비시은행								
			수출입은행								
			수협은행								
			신한은행								
			우리은행								
			중국은행								
			농협은행(주) 등	0.0110	0.0476	CD(3M)	0.0117	MOR(6M)	0.0148		687,436,200
	시설차입금		한국산업은행	0.0185	0.0538	CD(3M)	0.0099				54,000,000
			건설공제조합								
			국민은행								
			농협은행								
			스미토모은행								
			미즈호은행								
			미츠비시은행								
			수출입은행								
			수협은행								
			신한은행								
			우리은행								
			중국은행								
			농협은행(주) 등								
	기타 차입금		한국산업은행								
			건설공제조합								
			국민은행								
			농협은행								
			스미토모은행								
			미즈호은행								
			미츠비시은행								
			수출입은행								
			수협은행								
			신한은행								
			우리은행								
			중국은행								
			농협은행(주) 등								
차입금명칭											741,436,200

외화 단기차입금의 세부내역에 대한 공시

해당 금융기관의 차입금 중 최장 만기일입니다.

당기 (단위 : 천원)

		차입금명칭							차입금명칭 합계
		일반자금대출							
		거래상대방							
		신한은행 런던	하나은행 바레인	SMBC 뉴욕	수협은행	신한은행 싱가포르	우리은행 뉴욕	(주)신한은행 등	
차입금, 기준이자율							3M SOFR		
차입금, 기준이자율 조정							0.0120		
차입금, 기준이자율 조정									
차입금, 이자율			0.0567	0.0150	0.0510	0.0415			
차입금, 이자율	하위범위	0.0555							

	상위범위	0.0559							
차입금, 만기		2024-07-13	2024-04-09	2024-05-31	2024-05-03	2024-04-26	2024-02-15		
외화단기차입금		28,531,800	7,846,102	2,737,980	3,223,500	19,985,700	128,422,652		190,747,734
외화단기차입금	USD				USD 2,500,000	USD 15,500,000	USD 100,000,000		USD 118,000,000
	JPY			JPY 312,095,202					JPY 312,095,202
	EUR	EUR 20,000,000	EUR 5,500,000						EUR 25,500,000

전기

(단위 : 천원)

		차입금명칭						차입금명칭 합계
		일반자금대출						
		거래상대방						
		신한은행 런던	하나은행 바레인	SMBC 뉴욕	수협은행	신한은행 싱가포르	우리은행 뉴욕	(주)신한은행 등
차입금, 기준이자율								LIBOR(3M)	
차입금, 기준이자율 조정									
차입금, 기준이자율 조정								0.013 등	
차입금, 이자율									
차입금, 이자율	하위범위								
	상위범위								
차입금, 만기									
외화단기차입금								47,726,254	47,726,254
외화단기차입금	USD								
	JPY								
	EUR							EUR 35,321,383	EUR 35,321,383

원화장기차입금의 세부내역에 대한 공시

해당 금융기관의 차입금 중 최장 만기일입니다.

당기

(단위 : 천원)

| | | 차입금명칭 | | | | | | | | |

| | | |

정																																							
차입금, 기준이자율																																							
차입금, 기준이자율 조정																																						
차입금, 기준이자율 조정	하위범위																																					
	상위범위																																					
차입금, 만기																																						
원화장기차입금												222,029,000												405,670,000												50,000,000	677,699,000
원화유동성장기차입금																																					(172,167,014)	
원화비유동성장기차입금																																					505,531,986	

외화 장기차입금의 세부내역에 대한 공시

해당 금융기관의 차입금 중 최장 만기일입니다.

당기 (단위 : 천원)

	차입금명칭								차입금명칭 합계
	일반자금대출				시설차입금				
	거래상대방								
	신한은행	국민은행 런던	(주)신한은행 등	KB 국민은행 런던 등	신한은행	국민은행 런던	(주)신한은행 등	KB 국민은행 런던 등	
차입금, 이자율	0.0720								
차입금, 기준이자율		3M T-SOFR				3M T-SOFR			
차입금, 기준이자율 조정		0.0132				0.0132			
차입금, 만기	2024-03-19	2025-06-10				2025-06-10			
외화장기차입금	6,447,000	1,095,990				4,666,402			12,983,032
외화장기차입금 외화	USD 5,000,000	USD 850,000				USD 3,620,000			USD 9,470,000
외화유동성장기차입금									(6,447,000)
외화비유동장기차입금									5,762,392

전기 (단위 : 천원)

	차입금명칭								차입금명칭 합계
	일반자금대출				시설차입금				
	거래상대방								
	신한은행	국민은행 런던	(주)신한은행 등	KB 국민은행 런던 등	신한은행	국민은행 런던	(주)신한은행 등	KB 국민은행 런던 등	
차입금, 이자율									
차입금, 기준이자율				3M T-SOFR			3M T-SOFR		

차입금, 기준이자율 조정				0.0132 등			0.0132 등		
차입금, 만기									
외화장기차입금				7,250,492			12,673,000		19,923,492
외화장기차입금 외화				USD 5,721,212			USD 10,000,000		USD 15,721,212
외화유동성장기차입금									(7,605,361)
외화비유동장기차입금									12,318,131

차입금에 대한 담보제공자산

(4) 상기 차입금에 대해서는 유형자산 등이 담보로 제공되고 있습니다(주석34).

22. 파생상품 (연결)

약정에 대한 공시

파생상품평가손익 및 파생상품거래손익

(1) 연결회사는 약정된 환율 및 이자율로 외화를 매입 및 매도하는 통화선도계약을 체결하였습니다.

당기 (단위 : 백만원)

	총장부금액
파생상품평가손실	(859)
파생상품거래손익	19

전기 (단위 : 백만원)

	총장부금액
파생상품평가손실	(413)
파생상품거래손익	202

파생상품의 미결제약정 내역

당기 (단위 : 천원)

	파생상품 계약 유형					
	통화 관련					
	파생상품 유형					
	선도계약			통화스왑계약		
	거래상대방					
	(주)수협은행	신한은행	국민은행	(주)수협은행	신한은행	국민은행
매입금액	USD 2,500,000				20,765,350	
매도금액	3,350,500				USD 15,500,000	
파생상품 만기일	2024-05-03				2024-04-26	
약정환율 (단위: 원)	1,340.2				1,339.7	

전기 (단위 : 천원)

	파생상품 계약 유형					
	통화 관련					
	파생상품 유형					
	선도계약			통화스왑계약		
	거래상대방					
	(주)수협은행	신한은행	국민은행	(주)수협은행	신한은행	국민은행
매입금액			USD 1,211,085.97			
매도금액			1,572,716			
파생상품 만기일			2023-01-10			
약정환율 (단위: 원)			1,298.6			

파생상품 스왑계약에 대한 공시

당기 (단위 : 천원)

	파생상품 유형	
	이자율스왑 계약	
	거래상대방	
	신한은행	국민은행
파생상품 만기일		
파생상품 계약금액		
매입 약정 기준이자율		
매입 약정 기준이자율 조정		
매도 약정 이자율		

전기 (단위 : 천원)

	파생상품 유형	
	이자율스왑 계약	
	거래상대방	
	신한은행	국민은행
파생상품 만기일	2023-02-17	2023-05-24
파생상품 계약금액	10,000,000	60,000,000
매입 약정 기준이자율	CD(3M)	CD(3M)
매입 약정 기준이자율 조정	0.0070	0.0152
매도 약정 이자율	0.0205	0.0391

23. 고객과의 계약에서 생기는 수익 (연결)

고객과의 계약에서 생기는 수익의 구분에 대한 공시

당기 (단위 : 천원)

		총장부금액
고객과의 계약에서 생기는 수익		8,923,750,175

고객과의 계약에서 생기는 수익	제품매출액	4,832,744,898
	상품매출액	2,074,592,795
	어획물매출액	173,899,221
	용역매출액	1,194,912,496
	공사수익	461,084,682
	기타수익	186,516,083

전기 (단위 : 천원)

		총장부금액
고객과의 계약에서 생기는 수익		9,007,878,829
고객과의 계약에서 생기는 수익	제품매출액	4,760,436,523
	상품매출액	1,940,795,333
	어획물매출액	194,653,319
	용역매출액	1,320,127,457
	공사수익	621,791,529
	기타수익	170,074,668

수행의무에 대한 공시

당기 (단위 : 천원)

		총장부금액
고객과의 계약에서 생기는 수익		8,923,750,175
고객과의 계약에서 생기는 수익	한 시점에 이행하는 수행의무	7,173,853,917
	기간에 걸쳐 이행하는 수행의무	1,749,896,258
고객과의 계약에서 생기는 수익 이외		
고객과의 계약에서 생기는 수익 이외	임대료수입 등	24,820,583
수익 합계		8,948,570,758

전기 (단위 : 천원)

		총장부금액
고객과의 계약에서 생기는 수익		9,007,878,829
고객과의 계약에서 생기는 수익	한 시점에 이행하는 수행의무	6,918,038,724
	기간에 걸쳐 이행하는 수행의무	2,089,840,105
고객과의 계약에서 생기는 수익 이외		
고객과의 계약에서 생기는 수익 이외	임대료수입 등	18,379,538
수익 합계		9,026,258,367

고객과의 계약에서 생기는 수취채권 계약자산 계약부채의 장부금액

당기 (단위 : 천원)

	총장부금액
계약자산	46,972,266
계약부채	43,076,738
비고	당기말 계약부채 잔액에는 환불부채 1,850백만원이 포함되어 있습니다.

전기 (단위 : 천원)

	총장부금액
계약자산	77,736,831
계약부채	36,216,692
비고	

기초 계약부채 잔액 중 인식한 수익에 대한 공시

당기 (단위 : 백만원)

	총장부금액
기초 계약부채 잔액 중 인식한 수익	36,217

전기 (단위 : 백만원)

	총장부금액
기초 계약부채 잔액 중 인식한 수익	29,399

영업부문에 대한 공시

당기 (단위 : 천원)

		수익(매출액)
지역	국내	8,998,230,483
	아시아	139,830,774
	미주	1,207,276,636
	아프리카	231,797,408
	기타	84,202,061
	연결회사 내 내부거래 조정	(1,712,766,604)
지역		8,948,570,758

전기 (단위 : 천원)

		수익(매출액)
지역	국내	9,003,008,078
	아시아	158,312,486
	미주	1,216,991,008

	아프리카	198,684,332
	기타	65,134,471
	연결회사 내 내부거래 조정	(1,615,872,008)
지역		9,026,258,367

24. 판매비와 관리비 (연결)

당기 (단위 : 천원)

		총장부금액
판매비와관리비		1,054,380,613
판매비와관리비	급여	260,140,334
	퇴직급여	17,471,827
	복리후생비	35,781,456
	여비교통비	9,585,488
	세금과공과	11,594,416
	대손상각비(환입)	(2,317,442)
	임차료	9,471,351
	감가상각비	13,053,432
	무형자산상각비	13,440,441
	사용권자산상각비	10,557,403
	지급수수료	187,858,704
	판매수수료	72,911,227
	운송보관료	260,446,611
	광고선전비	95,279,416
	경상연구개발비	10,384,107
	환경유지비	6,050,893
	기타	42,670,949

전기 (단위 : 천원)

		총장부금액
판매비와관리비		997,270,400
판매비와관리비	급여	244,121,908
	퇴직급여	17,910,287
	복리후생비	31,385,925
	여비교통비	8,991,738
	세금과공과	10,954,171
	대손상각비(환입)	885,686
	임차료	7,960,173
	감가상각비	12,621,234
	무형자산상각비	13,228,899
	사용권자산상각비	23,403,874

	지급수수료	161,285,258
	판매수수료	67,138,462
	운송보관료	267,440,390
	광고선전비	82,309,547
	경상연구개발비	6,684,176
	환경유지비	5,330,812
	기타	35,617,860

25. 비용의 성격별 분류 (연결)

당기 (단위 : 천원)

		총장부금액
성격별 비용 합계		8,483,837,131
성격별 비용 합계	제품, 상품 및 재공품의 변동	1,311,704
	원재료와 소모품의 사용액	2,039,305,659
	상품의 매입	2,363,895,156
	종업원급여	1,014,338,774
	감가상각비와 무형자산상각비	293,071,343
	운송보관료	1,010,905,338
	지급수수료	548,697,275
	기타 비용	1,212,311,882

전기 (단위 : 천원)

		총장부금액
성격별 비용 합계		8,531,825,618
성격별 비용 합계	제품, 상품 및 재공품의 변동	(305,963,508)
	원재료와 소모품의 사용액	3,111,718,583
	상품의 매입	2,082,945,152
	종업원급여	993,880,226
	감가상각비와 무형자산상각비	299,057,571
	운송보관료	1,182,959,675
	지급수수료	478,993,029
	기타 비용	688,234,890

26. 금융상품 범주별 분류 및 금융수익과 금융비용 (연결)

금융자산의 공시

당기 (단위 : 천원)

		상각후원가 측정 금융자산	기타포괄손익-공정가치측정금융자산	당기손익-공정가치측정금융자산	금융자산, 범주 합계
금융자산		2,302,965,803	317,672,774	133,345,417	2,753,983,994

금융자산	현금및현금성자산	637,868,932	0	0	637,868,932
	장단기금융예치금	535,192,891	0	0	535,192,891
	장단기매출채권및기타채권	1,129,903,980	0	0	1,129,903,980
	기타금융자산	0	317,672,774	133,345,417	451,018,191
	파생상품자산				

전기 (단위 : 천원)

		상각후원가 측정 금융자산	기타포괄손익-공정가치측정금융자산	당기손익-공정가치측정금융자산	금융자산, 범주 합계
금융자산		1,635,605,317	318,299,370	216,889,793	2,170,794,480
금융자산	현금및현금성자산	540,891,027	0	0	540,891,027
	장단기금융예치금	77,390,484	0	0	77,390,484
	장단기매출채권및기타채권	1,017,323,806	0	0	1,017,323,806
	기타금융자산	0	318,299,370	216,820,033	535,119,403
	파생상품자산	0	0	69,760	69,760

금융부채의 공시

당기 (단위 : 천원)

		상각후원가측정 금융부채	당기손익-공정가치측정 금융부채	기타	금융부채, 범주 합계
금융부채		4,118,371,230	789,498	143,185,840	4,262,346,568
금융부채	장단기매입채무및기타채무	1,138,931,880	0	0	1,138,931,880
	장단기차입금	1,661,079,445	0	0	1,661,079,445
	사채	1,318,359,905	0	0	1,318,359,905
	금융보증부채	0	0	472,123	472,123
	매도청구권부채	0	0	3,565,899	3,565,899
	파생상품부채	0	789,498	0	789,498
	리스부채	0	0	139,147,818	139,147,818

전기 (단위 : 천원)

		상각후원가측정 금융부채	당기손익-공정가치측정 금융부채	기타	금융부채, 범주 합계
금융부채		3,688,538,658	451,801	151,398,951	3,840,389,410
금융부채	장단기매입채무및기타채무	1,233,114,023	0	0	1,233,114,023
	장단기차입금	1,486,784,946	0	0	1,486,784,946
	사채	968,639,689	0	0	968,639,689
	금융보증부채	0	0	448,067	448,067
	매도청구권부채	0	0	3,463,786	3,463,787
	파생상품부채	0	451,801	0	451,801
	리스부채	0	0	147,487,098	147,487,098

금융자산의 장부금액 및 공정가치에 대한 공시

당기 (단위 : 천원)

			총장부금액	공정가치
총 금융자산			2,753,983,995	2,753,983,995
총 금융자산	공정가치로 측정되는 금융자산		451,018,192	451,018,192
	공정가치로 측정되는 금융자산	기타포괄손익-공정가치측정금융자산	317,672,775	317,672,775
		당기손익-공정가치측정금융자산	133,345,417	133,345,417
		파생상품자산	0	0
	상각후원가로 측정하는 금융자산		2,302,965,803	2,302,965,803
	상각후원가로 측정하는 금융자산	현금및현금성자산	637,868,932	637,868,932
		장단기금융상품	535,192,891	535,192,891
		장단기매출채권및기타채권	1,129,903,980	1,129,903,980
비고			상각후원가로 측정되는 금융자산 - 장부금액이 공정가치의 합리적인 근사치라고 판단하여 장부금액을 공정가치로 간주하였습니다.	상각후원가로 측정되는 금융자산 - 장부금액이 공정가치의 합리적인 근사치라고 판단하여 장부금액을 공정가치로 간주하였습니다.

전기 (단위 : 천원)

			총장부금액	공정가치
총 금융자산			2,170,794,480	2,170,794,480
총 금융자산	공정가치로 측정되는 금융자산		535,189,163	535,189,163
	공정가치로 측정되는 금융자산	기타포괄손익-공정가치측정금융자산	318,299,370	318,299,370
		당기손익-공정가치측정금융자산	216,820,033	216,820,033
		파생상품자산	69,760	69,760
	상각후원가로 측정하는 금융자산		1,635,605,317	1,635,605,317
	상각후원가로 측정하는 금융자산	현금및현금성자산	540,891,027	540,891,027
		장단기금융상품	77,390,484	77,390,484
		장단기매출채권및기타채권	1,017,323,806	1,017,323,806
비고				

금융부채의 장부금액 및 공정가치에 대한 공시

당기 (단위 : 천원)

			총장부금액	공정가치
금융부채 합계			4,123,198,750	4,123,198,750
금융부채 합계	파생상품부채		789,498	789,498
	상각후원가로 측정하는 금융부채		4,118,371,230	4,118,371,230
	상각후원가로 측정하는 금융부채	장단기매입채무및 기타채무	1,138,931,880	1,138,931,880
		장단기차입금	1,661,079,445	1,661,079,445
		사채	1,318,359,905	1,318,359,905
	기타부채		4,038,022	4,038,022
	기타부채	금융보증부채	472,123	472,123
		매도청구권부채	3,565,899	3,565,899
비고			상각후원가로 측정되는 금융부채 - 장부금액이 공정가치의 합리적인 근사치라고 판단하여 장부금액을 공정가치로 간주하였습니다. 금융보증부채 - 기업회계기준서 제1109호 '금융상품'에 따라 산정한 손실충당금과 최초 인식금액에서 기업회계기준서 제1115호 '고객과의 계약에서 생기는 수익'에 따라 인식한 이익누계액을 차감한 금액 중 큰 금액으로 측정하고 있습니다. 매도청구권부채 - 주석 34에서 설명한 바와 같이 행사가격의 현재가치를 매도청구권부채로 인식하고 있습니다.	상각후원가로 측정되는 금융부채 - 장부금액이 공정가치의 합리적인 근사치라고 판단하여 장부금액을 공정가치로 간주하였습니다. 금융보증부채 - 기업회계기준서 제1109호 '금융상품'에 따라 산정한 손실충당금과 최초 인식금액에서 기업회계기준서 제1115호 '고객과의 계약에서 생기는 수익'에 따라 인식한 이익누계액을 차감한 금액 중 큰 금액으로 측정하고 있습니다. 매도청구권부채 - 주석 34에서 설명한 바와 같이 행사가격의 현재가치를 매도청구권부채로 인식하고 있습니다.

전기 (단위 : 천원)

			총장부금액	공정가치
금융부채 합계			3,692,902,312	3,692,902,312

금융부채 합계	파생상품부채		451,801	451,801
	상각후원가로 측정하는 금융부채		3,688,538,658	3,688,538,658
	상각후원가로 측정하는 금융부채	장단기매입채무및 기타채무	1,233,114,023	1,233,114,023
		장단기차입금	1,486,784,946	1,486,784,946
		사채	968,639,689	968,639,689
	기타부채		3,911,853	3,911,853
	기타부채	금융보증부채	448,067	448,067
		매도청구권부채	3,463,786	3,463,786
비고				

공정가치측정 분류내의 공정가치 서열체계의 수준에 대한 기술

공정가치로 측정되는 금융상품은 공정가치 서열체계에 따라 구분되며 정의된 수준들은 다음과 같습니다.

- 측정일에 동일한 자산이나 부채에 대해 접근할 수 있는 활성시장의 (조정하지 않은) 공시가격 (수준 1)
- 수준 1의 공시가격 외에 자산이나 부채에 대해 직접적으로나 간접적으로 관측할 수 있는 투입변수 (수준 2)
- 자산이나 부채에 대한 관측할 수 없는 투입변수 (수준 3)

자산의 공정가치측정에 대한 공시

당기 (단위 : 천원)

	수준 1	수준 2	수준 3	장부금액 합계
기타포괄손익-공정가치로 측정되는 금융자산	33,712,578	5,095,580	278,864,617	317,672,775
당기손익-공정가치측정금융자산	33,002,949	0	100,342,468	133,345,417
파생상품자산				

비고				자산이나 부채의 공정가치를 측정하기 위해 사용되는 여러 투입변수가 공정가치 서열체계 내에서 다른 수준으로 분류되는 경우, 연결회사는 측정치 전체에 유의적인 공정가치 서열체계에서 가장 낮은 수준의 투입변수와 동일한 수준으로 공정가치 측정치 전체를 분류하고 있으며, 변동이 발생한 보고기간 말에 공정가치 서열체계의 수준간 이동을 인식하고 있습니다.

전기 (단위 : 천원)

	수준 1	수준 2	수준 3	장부금액 합계
기타포괄손익-공정가치로 측정되는 금융자산	31,966,775	0	286,332,595	318,299,370
당기손익-공정가치 측정금융자산	41,615,160	130,942,358	44,262,515	216,820,033
파생상품자산	0	69,760	0	69,760

비고				자산이나 부채의 공정가치를 측정하기 위해 사용되는 여러 투입변수가 공정가치 서열체계 내에서 다른 수준으로 분류되는 경우, 연결회사는 측정치 전체에 유의적인 공정가치 서열체계에서 가장 낮은 수준의 투입변수와 동일한 수준으로 공정가치 측정치 전체를 분류하고 있으며, 변동이 발생한 보고기간 말에 공정가치 서열체계의 수준간 이동을 인식하고 있습니다.

부채의 공정가치측정에 대한 공시

당기 (단위 : 천원)

	공정가치 서열체계 수준 1	공정가치 서열체계 수준 2	공정가치 서열체계 수준 3	장부금액 합계
파생상품부채	0	0	789,498	789,498

비고				자산이나 부채의 공정가치를 측정하기 위해 사용되는 여러 투입변수가 공정가치 서열체계 내에서 다른 수준으로 분류되는 경우, 연결회사는 측정치 전체에 유의적인 공정가치 서열체계에서 가장 낮은 수준의 투입변수와 동일한 수준으로 공정가치 측정치 전체를 분류하고 있으며, 변동이 발생한 보고기간 말에 공정가치 서열체계의 수준간 이동을 인식하고 있습니다.

전기 (단위 : 천원)

	공정가치 서열체계 수준 1	공정가치 서열체계 수준 2	공정가치 서열체계 수준 3	장부금액 합계
파생상품부채	0	0	451,801	451,801

비고				자산이나 부채의 공정가치를 측정하기 위해 사용되는 여러 투입변수가 공정가치 서열체계 내에서 다른 수준으로 분류되는 경우, 연결회사는 측정치 전체에 유의적인 공정가치 서열체계에서 가장 낮은 수준의 투입변수와 동일한 수준으로 공정가치 측정치 전체를 분류하고 있으며, 변동이 발생한 보고기간 말에 공정가치 서열체계의 수준간 이동을 인식하고 있습니다.

공정가치 서열체계의 수준 1, 수준 2, 수준 3 사이에 이동이 없었다는 사실을 기술

2) 연결실체는 공정가치 서열체계의 수준 간 이동을 이동을 발생시킨 사건이나 상황의 변동이 일어난 보고기간 말에 인식하며, 당기 중 각 공정가치 서열체계의 수준 간 이동 내역은 없습니다.

자산부채의 공정가치측정 투입변수와 평가기법에 대한 공시

				평가기법, 자산	투입변수, 자산	유의적이지만 관측가능하지 않은 투입변수
공정가치 서열체계의 모든 수준	공정가치 서열체계 수준 2	자산과 부채	파생상품자산	시장접근법	선도환율,이자율	
			기타포괄손익-공정가치 측정 채무상품	시장접근법	할인율 등	
			당기손익-공정가치 측정 채무상품	시장접근법	비활성시장의 공시가격	
			기타포괄손익-공정가치 측정 금융상품			
			당기손익-공정가치 측정 금융상품			
	공정가치 서열체계 수준 3		파생상품자산			
			기타포괄손익-공정가치 측정 채무상품			
			당기손익-공정가치 측정 채무상품			

			기타포괄손익-공정가치 측정 금융상품	시장접근법		변동성, 기초자산가격, 공시지가, 거래사례 가액 등
			당기손익-공정가치 측정 금융상품	시장접근법		변동성, 기초자산가격

부채의 공정가치측정 투입변수와 평가기법에 대한 공시

3) 연결실체는 공정가치 서열체계에서 수준 2와 수준 3으로 분류되는 반복적인 공정가치측정치, 비반복적인 공정가치측정치에 대해 다음의 가치평가기법과 투입변수를 사용하고 있습니다. 공정가치로 측정되는 자산, 부채 중 공정가치 서열체계 수준 2로분류된 자산, 부채의 가치평가기법과 투입변수는 다음과 같습니다.

				평가기법	유의적이지만 관측가능하지 않은 투입변수
공정가치 서열체계의 모든 수준	공정가치 서열체계 수준 3	자산과 부채	파생상품 금융부채	이항모형	변동성, 기초자산가격

중요한 수익과 비용

당기 (단위 : 천원)

		총장부금액
금융수익		40,002,613
금융수익	이자수익	33,771,445
	배당금수익	1,798,434
	금융보증부채환입	159,338
	금융자산평가이익	4,235,415
	금융자산처분이익	0
	파생상품평가이익	0
	파생상품거래이익	37,981
금융비용		(129,879,566)
금융비용	이자비용	(119,356,445)
	금융자산평가손실	(9,441,776)
	금융자산처분손실	(203,088)
	파생상품평가손실	(859,259)
	파생상품거래손실	(18,998)
금융수익(비용)		(89,876,953)

전기 (단위 : 천원)

		총장부금액
금융수익		25,130,489
금융수익	이자수익	13,460,234

	배당금수익	2,223,011
	금융보증부채환입	267,345
	금융자산평가이익	6,589,648
	금융자산처분이익	2,314,064
	파생상품평가이익	38,560
	파생상품거래이익	237,627
금융비용		(109,571,274)
금융비용	이자비용	(84,875,776)
	금융자산평가손실	(24,128,115)
	금융자산처분손실	(80,104)
	파생상품평가손실	(451,801)
	파생상품거래손실	(35,478)
금융수익(비용)		(84,440,785)

금융상품의 범주별 손익의 공시

당기 (단위 : 천원)

		자산과 부채					자산과 부채 합계
		금융자산, 범주			금융부채, 범주		
		상각후원가측정 금융자산	기타포괄손익-공정가치측정금융자산	당기손익-공정가치 측정 금융상품	당기손익-공정가치측정 금융부채	상각후원가로 측정하는 금융부채 및 리스부채	
금융상품관련수익		68,829,069	3,907,239	4,982,192	0	159,338	77,877,838
금융상품관련수익	이자수익	33,771,445	0	0	0	0	33,771,445
	배당금수익	0	1,089,638	708,796	0	0	1,798,434
	보증수수료수입	0	0	0	0	159,338	159,338
	기타금융자산평가이익	0	0	4,235,415	0	0	4,235,415
	기타금융자산처분이익	0	0	0	0	0	0
	파생상품평가이익	0	0	0	0	0	0
	파생상품거래이익	0	0	37,981	0	0	37,981
	기타포괄손익평가이익	0	2,817,601	0	0	0	2,817,601
	외화환산이익	3,218,047	0	0	0	0	3,218,047
	외환차익	29,327,848	0	0	0	0	29,327,848
	대손충당금환입	2,317,442	0	0	0	0	2,317,442
	기타대손충당금환입	194,287	0	0	0	0	194,287
금융상품관련비용		(9,357,044)	0	0	(10,551,711)	(153,476,485)	(173,385,240)
금융상품관련비용	이자비용	0	0	0	0	(119,356,445)	(119,356,445)
	기타금융자산평가손실	0	0	0	(9,441,776)	0	(9,441,776)
	기타금융자산처분손실	0	0	0	(203,088)	0	(203,088)
	파생상품평가손실	0	0	0	(859,259)	0	(859,259)
	파생상품거래손실	0	0	0	(18,998)	0	(18,998)
	기타포괄손익평가손						

	실						
	외화환산손실	0	0	0	(28,590)	(2,755,849)	(2,784,439)
	외환차손	0	0	0	0	(31,364,191)	(31,364,191)
	기타의대손상각비	(9,357,044)	0	0	0	0	(9,357,044)

전기 (단위 : 천원)

		자산과 부채					
		금융자산, 범주			금융부채, 범주		자산과 부채 합계
		상각후원가측정 금융자산	기타포괄손익-공정가치측정금융자산	당기손익-공정가치 측정 금융상품	당기손익-공정가치측정 금융부채	상각후원가로 측정하는 금융부채 및 리스부채	
금융상품관련수익		58,964,444	1,481,573	9,921,336	0	267,345	70,634,698
금융상품관련수익	이자수익	13,460,234	0	0	0	0	13,460,234
	배당금수익	0	1,481,573	741,438	0	0	2,223,011
	보증수수료수입	0	0	0	0	267,345	267,345
	기타금융자산평가이익	0	0	6,589,647	0	0	6,589,647
	기타금융자산처분이익	0	0	2,314,064	0	0	2,314,064
	파생상품평가이익	0	0	38,560	0	0	38,560
	파생상품거래이익	0	0	237,627	0	0	237,627
	기타포괄손익평가이익	0	0	0	0	0	0
	외화환산이익	3,378,545	0	0	0	0	3,378,545
	외환차익	41,573,330	0	0	0	0	41,573,330
	대손충당금환입	0	0	0	0	0	0
	기타대손충당금환입	552,335	0	0	0	0	552,335
금융상품관련비용		(610,038)	0	0	(31,939,772)	(124,720,151)	(157,269,961)
금융상품관련비용	이자비용	0	0	0	0	(84,875,776)	(84,875,776)
	기타금융자산평가손실	0	0	0	(24,128,116)	0	(24,128,116)
	기타금융자산처분손실	0	0	0	(80,104)	0	(80,104)
	파생상품평가손실	0	0	0	(451,801)	0	(451,801)
	파생상품거래손실	0	0	0	(35,478)	0	(35,478)
	기타포괄손익평가손실	0	0	0	(7,244,273)	0	(7,244,273)
	외화환산손실	0	0	0	0	(8,718,144)	(8,718,144)
	외환차손	0	0	0	0	(31,126,231)	(31,126,231)
	기타의대손상각비	(610,038)	0	0	0	0	(610,038)

27. 기타수익과 기타비용 (연결)

당기 (단위 : 천원)

		총장부금액
기타이익		44,965,458
기타이익	외환차익	29,327,848
	외화환산이익	3,218,047
	임대료수입	83,667
	기타채권손상차손환입	194,287

	투자부동산처분이익	0
	유형자산처분이익	1,549,713
	무형자산처분이익	99,939
	매각예정자산처분이익	5,647,278
	종속기업투자주식처분이익	0
	리스변경이익	447,545
	염가매수차익	0
	잡이익	4,397,134
기타손실		(73,418,557)
기타손실	외환차손	(31,364,191)
	외화환산손실	(2,784,439)
	수수료비용	(72,193)
	기타채권손상차손	(9,357,044)
	유형자산처분손실	(608,210)
	무형자산처분손실	(18,750)
	매각예정자산처분손실	(141,960)
	사용권자산손상차손	(4,344,000)
	유형자산손상차손	(114,562)
	무형자산손상차손	(324,594)
	기부금	(1,159,073)
	리스변경손실	(11,062)
	종속기업투자주식처분손실	(31,893)
	잡손실	(23,086,586)

전기 (단위 : 천원)

		총장부금액
기타이익		64,386,779
기타이익	외환차익	41,573,330
	외화환산이익	3,378,545
	임대료수입	104,046
	기타채권손상차손환입	552,335
	투자부동산처분이익	261,032
	유형자산처분이익	1,787,726
	무형자산처분이익	0
	매각예정자산처분이익	3,048,554
	종속기업투자주식처분이익	175,655
	리스변경이익	2,835,945
	염가매수차익	2,294,583
	잡이익	8,375,028
기타손실		(73,811,686)

기타손실	외환차손	(31,126,231)
	외화환산손실	(8,718,144)
	수수료비용	(605,573)
	기타채권손상차손	(610,038)
	유형자산처분손실	(637,779)
	무형자산처분손실	(118,194)
	매각예정자산처분손실	0
	사용권자산손상차손	(11,597,896)
	유형자산손상차손	0
	무형자산손상차손	(4,805,056)
	기부금	(886,635)
	리스변경손실	0
	종속기업투자주식처분손실	0
	잡손실	(14,706,140)

28. 납입자본 (연결)

주식의 분류에 대한 공시

당기 (단위 : 천원)

	보통주
수권주식수 (단위: 주)	200,000,000
주당 액면가액 (단위: 원)	1,000
총 발행주식수 (단위: 주)	46,482,665
자본금	46,482,665

전기 (단위 : 천원)

	보통주
수권주식수 (단위: 주)	200,000,000
주당 액면가액 (단위: 원)	1,000
총 발행주식수 (단위: 주)	49,982,665
자본금	49,982,665

자본금의 변동에 대한 공시

당기 (단위 : 천원)

	총장부금액
기초	49,982,665
사업결합으로 인한 신주발행	0
자기주식 소각	(3,500,000)

기말	46,482,665

전기 (단위 : 천원)

	총장부금액
기초	58,457,450
사업결합으로 인한 신주발행	(8,474,785)
자기주식 소각	0
기말	49,982,665

주식발행초과금의 변동에 대한 공시

당기 (단위 : 천원)

	주식발행초과금
기초	1,529,609,548
사업결합	0
자기주식 소각	0
기말	1,529,609,548

전기 (단위 : 천원)

	주식발행초과금
기초	0
사업결합	1,529,609,548
자기주식 소각	0
기말	1,529,609,548

29. 기타자본 (연결)

당기 (단위 : 천원)

			총장부금액
기타자본구성요소			(981,918,504)
기타자본구성요소	기타자본		(966,846,564)
	기타자본	기타자본잉여금	91,635,799
		감자차손	(157,398,656)
		기타자본조정	(420,188,749)
		자기주식	(480,894,958)
	기타포괄손익누계액		(15,071,940)
	기타포괄손익누계액	기타포괄손익-공정가치 측정 금융자산 평가손익	12,692,403
		순확정급여부채의 재측정요소	(38,053,144)
		해외사업장 외화환산차이	5,471,328

		위험회피 파생상품평가손익	199,098
		관계기업 기타포괄손익에 대한 지분변동	4,618,375

전기 (단위 : 천원)

			총장부금액
기타자본구성요소			(975,422,270)
기타자본구성요소	기타자본		(973,767,881)
	기타자본	기타자본잉여금	84,860,717
		감자차손	0
		기타자본조정	(424,050,502)
		자기주식	(634,578,096)
	기타포괄손익누계액		(1,654,389)
	기타포괄손익누계액	기타포괄손익-공정가치측정 금융자산 평가손익	10,936,947
		순확정급여부채의 재측정요소	(25,509,481)
		해외사업장 외화환산차이	8,100,309
		위험회피 파생상품평가손익	199,098
		관계기업 기타포괄손익에 대한 지분변동	4,618,738

30. 이익잉여금 (연결)

자본을 구성하는 적립금에 대한 공시

당기 (단위 : 천원)

	총장부금액
법정적립금	24,991,333
임의적립금	914,060,702
미처분이익잉여금	1,163,591,288
합계	2,102,643,323

전기 (단위 : 천원)

	총장부금액
법정적립금	38,813,154
임의적립금	807,285,772
미처분이익잉여금	1,070,303,484
합계	1,916,402,410

자본을 구성하는 각 적립금의 성격과 목적에 대한 기술

(2) 법정적립금

법정적립금은 이익준비금으로서 상법상 회사는 자본금의 50%에 달할 때까지 매 결산기에 금전에 의한 이익배당액의 10% 이상을 이익준비금으로 적립하도록 규정되어 있습니다. 동 이익준비금은 현금으로 배당할 수 없으며, 주주총회의 결의에 의하여 이월결손금의 보전과 자본전입에만 사용될 수 있습니다.

배당에 대한 공시

당기 (단위 : 천원)

	장부금액	
	공시금액	
	전체 특수관계자	
	특수관계자	
	지배기업	
	동원산업(주)	(주)동원엔터프라이즈
총 배당금	39,624,085	
주당배당금 (단위: 원)	1,100	

전기 (단위 : 천원)

	장부금액	
	공시금액	
	전체 특수관계자	
	특수관계자	
	지배기업	
	동원산업(주)	(주)동원엔터프라이즈
총 배당금		11,691,487
주당배당금 (단위: 원)		1,000

31. 주당이익 (연결)

주당이익

당기 (단위 : 천원)

	총장부금액
지배기업 소유주지분 당기순이익	224,959,300
가중평균유통보통주식수	36,069,192
기본주당이익 (단위: 원)	6,237

전기 (단위 : 천원)

	총장부금액
지배기업 소유주지분 당기순이익	186,478,004
가중평균유통보통주식수	32,444,754
기본주당이익 (단위: 원)	5,748

가중평균유통주식수

당기

	보통주 (단위: 주)
기초 발행주식수	36,164,120
사업결합	0
자기주식 취득	(94,928)
주식분할	0
가중평균유통보통주식수	36,069,192

전기

	보통주 (단위: 주)
기초 발행주식수	5,280,170
사업결합	1,208,788
자기주식 취득	(7)
주식분할	25,955,803
가중평균유통보통주식수	32,444,754

잠재적 보통주의 희석효과에 대한 설명

(3) 당사는 희석화대상 잠재적 보통주 등이 없으므로 희석주당이익은 기본주당이익과 일치합니다.

32. 법인세비용 (연결)

법인세비용(수익)의 주요 구성요소

당기 (단위 : 천원)

		총장부금액
법인세비용		76,365,448
당기손익 이외로 인식된 법인세비용(수익)		3,495,734
총법인세효과		72,869,714
총법인세효과	당기법인세부담액	94,389,374
	과거기간 당기법인세에 대하여 당기에 인식한 조정사항	(17,372,478)
	일시적차이로 인한 이연법인세 변동액	(4,147,182)

전기 (단위 : 천원)

		총장부금액
법인세비용		109,209,189
당기손익 이외로 인식된 법인세비용(수익)		(3,230,088)
총법인세효과		112,439,277
총법인세효과	당기법인세부담액	136,644,550
	과거기간 당기법인세에 대하여 당기에 인식한 조정사항	449,085
	일시적차이로 인한 이연법인세 변동액	(24,654,358)

기타포괄손익의 각 구성요소와 관련된 법인세

당기 (단위 : 천원)

		반영전	법인세 효과	반영후 합계
당기손익 이외로 인식되는 항목과 관련된 법인세 효과		(15,161,178)	3,495,733	(11,665,445)
당기손익 이외로 인식되는 항목과 관련된 법인세 효과	순확정급여부채의 재측정요소	(17,509,235)	3,026,553	(14,482,682)
	기타자본	0	0	0
	관계기업 기타포괄손익에 대한 지분변동	(437)	74	(363)
	기타포괄손익-공정가치 측정 금융자산 평가손익	2,348,494	469,106	2,817,600

전기 (단위 : 천원)

		반영전	법인세 효과	반영후 합계
당기손익 이외로 인식되는 항목과 관련된 법인세 효과		9,581,796	(3,230,088)	7,474,082
당기손익 이외로 인식되는 항목과 관련된 법인세 효과	순확정급여부채의 재측정요소	16,825,999	(3,863,995)	13,940,299
	기타자본	0	(144,079)	0
	관계기업 기타포괄손익에 대한 지분변동	70	0	70
	기타포괄손익-공정가치 측정 금융자산 평가손익	(7,244,273)	777,986	(6,466,287)

회계이익에 적용세율을 곱하여 산출한 금액에 대한 조정

당기 (단위 : 천원)

			총장부금액
법인세비용차감전순이익			348,552,599
법인세비용			76,365,448
법인세비용	적용세율에 따른 세부담액		98,767,859
	조정사항		
	조정사항	비공제비용	4,708,622
		비과세수익	(20,567,766)
		세액공제	(6,149,573)
		과거기간 당기법인세에 대하여 당기에 인식한 조정사항	(17,372,478)
		종속기업순손익	15,668,562
		기타	1,310,222
가중평균세율			0.2834

전기 (단위 : 천원)

			총장부금액
법인세비용차감전순이익			405,754,468
법인세비용			109,209,189
법인세비용	적용세율에 따른 세부담액		131,402,686
	조정사항		
	조정사항	비공제비용	3,218,685
		비과세수익	(25,230,965)
		세액공제	(5,650,641)
		과거기간 당기법인세에 대하여 당기에 인식한 조정사항	449,085
		종속기업순손익	(6,395,242)
		기타	11,415,581
가중평균세율			0.3238

일시적차이, 미사용 세무상 결손금과 미사용 세액공제에 대한 공시

당기 (단위 : 천원)

			기초금액	당기손익 반영	자본 반영	기말금액
합계	일시적차이	대손충당금	(6,762,889)	(1,464,024)	0	(8,226,913)
		순확정급여자산(부채)	1,745,371	2,329,193	(3,026,553)	1,048,011
		미수수익	443,052	219,654	0	662,706
		재고자산평가손실	(3,449,238)	(7,821,691)	0	(11,270,929)
		감가상각비	(11,665,565)	(533,925)	0	(12,199,490)

		기타포괄손익-공정가치로 측정하는 금융자산	15,505,158	525,882	(469,107)	15,561,933
		당기손익-공정가치 측정 금융상품	(3,980,126)	2,035,757	0	(1,944,369)
		매도가능금융자산손상차손	(209,356)	142,336	0	(67,020)
		유형자산재평가손익	52,199,529	(737,989)	0	51,461,540
		무형자산손상차손	(8,007,450)	1,230,465	0	(6,776,985)
		외화환산손익	(620,231)	570,448	0	(49,783)
		토지압축기장충당금	10,413,823	0	0	10,413,823
		일시상각충당금	13,554,907	(4,673,604)	0	8,881,303
		하자보수충당금	(3,127,727)	(414,662)	0	(3,542,389)
		공사손실충당부채	(2,527,436)	2,226,064	0	(301,372)
		금융보증계약부채	(573,048)	(4,083,682)	0	(4,656,730)
		정부보조금	(13,245,139)	6,103,122	0	(7,142,017)
		무형자산	22,522,137	8,632,523	0	31,154,660
		사용권자산	15,484,463	(1,007,621)	0	14,476,842
		리스 부채	(17,775,965)	3,119,595	0	(14,656,370)
		종속기업및관계기업	17,706,985	11,328,191	(74)	29,035,102
		기타	(55,955,488)	(18,377,481)	0	(74,332,969)
합계			21,675,767	(651,449)	(3,495,734)	17,528,584

전기 (단위 : 천원)

			기초금액	당기손익 반영	자본 반영	기말금액
합계	일시적차이	대손충당금	(6,075,249)	(687,640)	0	(6,762,889)
		순확정급여자산(부채)	(2,783,937)	665,313	3,863,995	1,745,371
		미수수익	142,113	300,939	0	443,052
		재고자산평가손실	(3,159,540)	(289,698)	0	(3,449,238)
		감가상각비	(7,654,070)	(4,011,495)	0	(11,665,565)
		기타포괄손익-공정가치로 측정하는 금융자산	10,773,651	5,509,493	(777,986)	15,505,158
		당기손익-공정가치 측정 금융상품	1,311,109	(5,291,235)	0	(3,980,126)
		매도가능금융자산손상차손	(2,406,026)	2,196,670	0	(209,356)
		유형자산재평가손익	53,299,929	(1,100,400)	0	52,199,529
		무형자산손상차손	10,740,250	(18,747,700)	0	(8,007,450)
		외화환산손익	32,057	(652,288)	0	(620,231)
		토지압축기장충당금	10,899,835	(486,012)	0	10,413,823
		일시상각충당금	3,447,803	10,107,104	0	13,554,907
		하자보수충당금	(2,651,035)	(476,692)	0	(3,127,727)
		공사손실충당부채	(297,190)	(2,230,246)	0	(2,527,436)
		금융보증계약부채	(542,169)	(30,879)	0	(573,048)
		정부보조금	2,682,959	(15,928,098)	0	(13,245,139)
		무형자산	11,408,683	11,113,454	0	22,522,137
		사용권자산	7,624,835	7,859,628	0	15,484,463

		리스 부채	(8,607,774)	(9,168,191)	0	(17,775,965)
		종속기업및관계기업	(11,561,601)	29,268,586	0	17,706,985
		기타	(20,294,508)	(35,805,059)	144,079	(55,955,488)
합계			46,330,125	(27,884,446)	3,230,088	21,675,767

이연법인세자산(부채)의 회수(결제) 시기에 대한 공시

당기 (단위 : 천원)

	장부금액		
	총장부금액		
	합계 구간		합계 구간 합계
	1년 이내	1년 초과	
이연법인세자산(부채)	10,658,005	(28,186,589)	(17,528,584)

전기 (단위 : 천원)

	장부금액		
	총장부금액		
	합계 구간		합계 구간 합계
	1년 이내	1년 초과	
이연법인세자산(부채)	10,389,306	(32,065,073)	(21,675,767)

이연법인세자산(부채)로 인식하지 않은 차감(가산)할 일시적차이에 대한 공시

당기 (단위 : 천원)

				이연법인세자산으로 인식되지 않은 차감(가산)할 일시적차이
장부금액	총장부금액	일시적차이, 미사용 세무상 결손금과 미사용 세액공제	종속기업에 대한 투자자산	(1,434,376,734)
			관계기업에 대한 투자자산	51,236
			미사용 세무상 결손금	38,535,665
			기타	26,133,290

전기 (단위 : 천원)

				이연법인세자산으로 인식되지 않은 차감(가산)할 일시적차이
장부금액	총장부금액	일시적차이, 미사용 세무상 결손금	종속기업에 대한 투자자산	(1,537,318,630)

		과 미사용 세액공제	관계기업에 대한 투자자산	51,236
			미사용 세무상 결손금	50,315,731
			기타	40,416,183

미사용 결손금의 만기분석 공시

당기 (단위 : 천원)

		미사용 결손금
합계 구간	1년 이내	802,969
	1년 이상 2년 미만	373,941
	2년 이상 5년 미만	6,300,943
	5년 이상	31,057,812

전기 (단위 : 천원)

		미사용 결손금
합계 구간	1년 이내	715,474
	1년 이상 2년 미만	802,969
	2년 이상 5년 미만	6,674,884
	5년 이상	42,122,404

필라2에 대한 공시

(8) 연결회사는 필라2 법률에 따라 연결회사는 각 구성기업이 속해 있는 관할국별 GloBE(Global anti-Base Erosion) 유효세율과 최저한세율 15%의 차액에 대하여 추가 세액을 납부해야 합니다. 연결회사는 필라2 법률의 시행에 따라 재무제표에 미치는 영향을 검토 중에 있습니다.

33. 특수관계자 (연결)

특수관계자에 대한 공시

당기

	특수관계자	비고
최상위지배자	김남정	

관계기업 및 공동기업	여수문화방송(주), 한국태양보성1호발전소(주), 진안물사랑(주), Kiribati and KT Fisheries Co., Ltd.,Silver Bay Seafoods, LLC., (주)신동건설, (주)신동에너콤, 부산신항다목적터미널(주), 당진항만(주),울산항만운영(주), (주)인천크로스독, 인천내항부두운영(주), 남춘천산업단지개발(주)(*1), 평택항만(주), (주)천평혁신산업단지(*2), (주)티피에스(*3)	(*1) 당기 중 남춘천산업단지개발(주)의 청산이 완료되어 관계기업에서 제외되었습니다.(*2) 당기 중 연결회사는 천평혁신산업단지를 신규설립하였습니다.(*3) 당기 중 연결회사가 보유하고 있는 (주)티피에스가 관계기업에 편입되었습니다.
기타	(재)동원육영재단, (주)동원와인플러스	한국채택국제회계기준 제1024호 문단 9에서 정의하는 특수관계자에는 해당하지 않으나, 공정거래위원회가 지정한 대규모기업집단계열회사는 한국채택국제회계기준 제1024호 문단 10에서 규정하는 실질관계에 따른 특수관계자라는 증권선물위원회의 의결사항에 의거 특수관계자로 분류된 회사가 포함되어 있습니다.

전기

	특수관계자	비고
최상위지배자	김남정	
관계기업 및 공동기업	여수문화방송(주), 한국태양보성1호발전소(주), 진안물사랑(주), Kiribati and KT Fisheries Co., Ltd.,Silver Bay Seafoods, LLC., (주)신동건설, (주)신동에너콤, 부산신항다목적터미널(주), 당진항만(주),울산항만운영(주), (주)인천크로스독, 인천내항부두운영(주), 남춘천산업단지개발(주), 평택항만(주)	

기타	(재)동원육영재단, (주)동원와인플러스	한국채택국제회계기준 제1024호 문단 9에서 정의하는 특수관계자에는 해당하지 않으나, 공정거래위원회가 지정한 대규모기업집단계열회사는 한국채택국제회계기준 제1024호 문단 10에서 규정하는 실질관계에 따른 특수관계자라는 증권선물위원회의 의결사항에 의거 특수관계자로 분류된 회사가 포함되어 있습니다.

특수관계자거래에 대한 공시

당기 (단위 : 천원)

				매출	기타수익	매입	기타비용	고정자산 취득
전체 특수관계자	특수관계자	공동기업	Kiribati and k t fisheries co ltd	4,769,356	334,870	25,124,321	0	0
			부산신항다목적터미널(주)	290,515	0	740,113	0	0
			울산항만운영(주)	530,789	0	5,606,769	0	0
		관계기업	Silver bay seafoods llc					
			(주)인천크로스독	50,714	0	1,928,035	0	0
			당진항만(주)	134,616	72,000	936,681	0	0
			평택항만(주)	0	300,040	1,581,207	0	0
			인천내항부두운영(주)	0	162,360	2,503,622	0	0
			여수문화방송(주)	0	43,560	0	0	0
			남춘천산업단지개발(주)					
		기타	(주)동원와인플러스	441,707	10,800	50,225	273,169	636
			(재)동원육영재단	84,034	0	0	0	0
전체 특수관계자				6,301,731	923,630	38,470,973	273,169	636

전기 (단위 : 천원)

				매출	기타수익	매입	기타비용	고정자산 취득
전체 특수관계자	특수관계자	공동기업	Kiribati and k t fisheries co ltd	3,465,310	375,937	19,637,266	0	
			부산신항다목적터미널(주)	1,194,978	0	62,191	0	
			울산항만운영(주)	666,475	0	5,822,888	0	
		관계기업	Silver bay seafoods llc	0	0	4,051,575	0	
			(주)인천크로스독	59,625	0	1,310,788	0	
			당진항만(주)	460,805	90,000	1,022,867	0	
			평택항만(주)	0	501,215	1,188,794	0	
			인천내항부두운영(주)	0	255,988	2,997,590	0	
			여수문화방송(주)					
			남춘천산업단지개발(주)	348,099	0	0	0	
		기타	(주)동원와인플러스	593,816	10,400	25,528	346,483	
			(재)동원육영재단	77,346	0	0	0	
전체 특수관계자				6,866,454	1,233,540	36,119,487	346,483	

특수관계자거래의 채권 채무 잔액

당기 (단위 : 천원)

				매출채권	기타채권	미수금	매입채무	미지급금	임대보증금	주석
전체 특수관계자	특수관계자	공동기업	Kiribati and k t fisheries co ltd	7,115,477	11,219,979		430,634	0	0	
			부산신항다목적터미널(주)	205,258	303,450		75,747	0	0	
			울산항만운영(주)	38,691	293		23,100	497,869	0	
		관계기업	한국태양보성1호발전소(주)	23,767	0		0	0	0	전기 이전에 전액 손상차손을 인식하였습니다.
			Silver bay seafoods llc	0	22,246,274		0	6,882	0	
			(주)인천크로스독	2,910	0		569,108	0	0	
			당진항만(주)	1,010	0		210,397	0	0	
			평택항만(주)	0	0		457,336	120,579	0	
			인천내항부두운영(주)	0	0		160,076	378	0	
		기타	(주)동원와인플러스	33,806	1,200		0	23,483	115,432	
			(재)동원육영재단	2,134	0		0	0	0	
전체 특수관계자				7,423,053	33,771,196		1,926,398	649,191	115,432	

전기 (단위 : 천원)

				매출채권	기타채권	미수금	매입채무	미지급금	임대보증금	주석
전체 특수관계자	특수관계자	공동기업	Kiribati and k t fisheries co ltd	9,457,581		17,630,643	2,274,249	0	0	
			부산신항다목적터미널(주)	353,974		0	0	0	0	
			울산항만운영(주)	93,826		0	692,402	0	0	
		관계기업	한국태양보성1호발전소(주)	23,767		0	0	0	0	전기 이전에 전액 손상차손을 인식하였습니다.
			Silver bay seafoods llc							
			(주)인천크로스독	6,820		0	314,261	0	0	
			당진항만(주)	0		0	69,627	0	0	
			평택항만(주)	0		0	318,716	0	0	
			인천내항부두운영(주)	0		0	638,156	0	0	
		기타	(주)동원와인플러스	40,693		7,580	70,295	48,225	115,431	
			(재)동원육영재단	4,993		0	0	0	0	
전체 특수관계자				9,981,654		17,638,223	4,377,706	48,225	115,431	

특수관계자거래의 대손상각비와 대손상각비 환입에 대한 공시

(단위 : 백만원)

		장부금액
		총장부금액
		전체 특수관계자
		특수관계자
		공동기업
		Kiribati and k t fisheries co ltd

매출채권 및 기타채권		
매출채권 및 기타채권	대손충당금	13,922
	손상차손환입액	3,061

특수관계자와의 자금 및 지분거래

당기 (단위 : 천원)

				배당금수취 및 지급, 특수관계자	출자 및 회수, 특수관계자	비고
전체 특수관계자	특수관계자	지배기업	임원 등	(32,254,635)	0	
		관계기업	Silver bay seafoods llc	4,019,967	14,904,167	당기 중 연결회사는 Silver Bay Seafoods, LLC 주식의 일부에 대한 처분의 대가로 해당 회사의 채무상품을 수령하였으며 이를 상각후원가측정금융자산으로 인식하였습니다 (주석 11참조).
			여수문화방송(주)	43,560	0	
			당진항만(주)	72,000	0	
			평택항만(주)	300,040	0	
			인천내항부두운영(주)	162,360	0	
			남춘천산업단지개발(주)	0	616,400	
			(주)천평혁신산업단지	0	(80,000)	연결회사는 (주)천평혁신산업단지의 양수대금을 사업종료시 지급할 예정입니다.
			(주)티피에스	0	(2,689,000)	당기 중 연결회사는 (주)티피에스에 유의적인 영향력이 있다고 판단하여 관계기업으로 대체하였습니다.
		그 밖의 특수관계자	(재)동원육영재단	(1,733,556)	0	

전기 (단위 : 천원)

				배당금수취 및 지급, 특수관계자	출자 및 회수, 특수관계자	비고
전체 특수관계자	특수관계자	지배기업	임원 등	(10,846,829)		
		관계기업	Silver bay seafoods llc	0		
			여수문화방송(주)	0		
			당진항만(주)	0		

			평택항만(주)	0		
			인천내항부두운영(주)	0		
			남춘천산업단지개발(주)	0		
			(주)천평혁신산업단지	0		
			(주)티피에스	0		
		그 밖의 특수관계자	(재)동원육영재단	(583,184)		

특수관계자에게 제공하는 담보자산에 대한 공시

(단위 : 천원)

	총장부금액
대상회사	부산신항다목적터미널(주)
담보제공자산	토지, 건물
장부금액	4,636,892
담보설정금액	3,420,000
차입금액	2,850,000
지급보증처	(주)수협은행

의무의 성격에 대한 기술, 우발부채

(6) 연결회사는 당기말 현재 관계기업인 진안물사랑(주)의 임대형 민간투자사업과 관련된 대출약정 등과 관련하여 자금 제공의무 분담비율에 따라 다른 건설사 및 운영출자자와 연대하여 자금보충의무를 부담하고 있으며, 연결회사가 보유 중인 진안물사랑(주)의 주식을 담보로 제공하고 있습니다.

주요경영진 보상 공시

주요경영진에는 지배기업 및 종속기업의 등기 임원인 이사(사외이사 포함) 및 감사를포함하였습니다.

당기 (단위 : 천원)

		총장부금액
주요 경영진에 대한 보상		26,774,202
주요 경영진에 대한 보상	단기급여	22,645,634
	퇴직급여	4,128,568
비고		주요경영진에는 지배기업 및 종속기업의 등기 임원인 이사(사외이사 포함) 및 감사를포함하였습니다.

전기 (단위 : 천원)

		총장부금액
주요 경영진에 대한 보상		26,915,284

주요 경영진에 대한 보상	단기급여	21,381,514
	퇴직급여	5,533,770
비고		

34. 우발부채 및 약정사항 (연결)

금융기관과 체결한 약정사항에 대한 공시

(단위 : 천원)

				원화 약정한도	외화 약정한도		
					USD	EUR	JPY
약정사항	기업어음	거래상대방	SMBC 뉴욕				
			건설공제조합				
			광주은행				
			국민은행				
			KB국민은행 뉴욕				
			(주)농협은행				
			대구은행				
			미즈호은행				
			미츠비시은행				
			한국산업은행				
			한국산업은행				
			수협은행				
			스미토모은행				
			신한은행	20,000,000			
			신한은행 런던				
			신한은행 싱가포르				
			에스타이거로엑스제이차(주)				
			에스타이거테크	20,000,000			
			우리은행				
			우리은행 뉴욕				
			우리티에스제일차	30,000,000			
			중국은행				
			(주)하나은행				
			(주)하나은행 뉴욕				
			하나은행 바레인				
			수출입은행				
			수출입은행				
			기업은행				
	당좌대출/차월		SMBC 뉴욕				
			건설공제조합	10,097,000			
			광주은행				
			국민은행				
			KB국민은행 뉴욕				
			(주)농협은행	35,000,000			
			대구은행				
			미즈호은행				
			미츠비시은행				
			한국산업은행	10,000,000			
			한국산업은행	20,000,000			

			수협은행				
			스미토모은행				
			신한은행	52,000,000			
			신한은행 런던				
			신한은행 싱가포르				
			에스타이거로엑스제이차(주)				
			에스타이거테크				
			우리은행	15,000,000			
			우리은행 뉴욕				
			우리티에스제일차				
			중국은행				
			(주)하나은행	26,310,000			
			(주)하나은행 뉴욕				
			하나은행 바레인				
			수출입은행				
			수출입은행				
			기업은행				
	수입신용장/내국수입유산스		SMBC 뉴욕				
			건설공제조합				
			광주은행		USD 2,500,000		
			국민은행		USD 8,500,000		
			KB국민은행 뉴욕				
			(주)농협은행		USD 25,000,000		
			대구은행				
			미즈호은행				
			미츠비시은행				
			한국산업은행		USD 13,000,000		
			한국산업은행				
			수협은행				
			스미토모은행				
			신한은행		USD 61,000,000		
			신한은행 런던				
			신한은행 싱가포르				
			에스타이거로엑스제이차(주)				
			에스타이거테크				
			우리은행		USD 19,700,000		
			우리은행 뉴욕				
			우리티에스제일차				
			중국은행				
			(주)하나은행		USD 55,677,679		
			(주)하나은행 뉴욕				
			하나은행 바레인				
			수출입은행				
			수출입은행				
			기업은행				
	시설대 및 일반자금대출		SMBC 뉴욕				JPY 20,000,000,000
			건설공제조합				
			광주은행				
			국민은행				
			KB국민은행 뉴욕		USD 30,000,000		
			(주)농협은행				

			대구은행	2,000,000			
			미즈호은행	30,000,000	USD 20,000,000		
			미츠비시은행	38,000,000			
			한국산업은행	353,862,787			
			한국산업은행	330,000,000			
			수협은행	14,599,500			
			스미토모은행	20,000,000	USD 40,000,000		
			신한은행				
			신한은행 런던			EUR 20,000,000	
			신한은행 싱가포르		USD 15,500,000		
			에스타이거로엑스제이차(주)	40,000,000			
			에스타이거테크				
			우리은행				
			우리은행 뉴욕		USD 100,000,000		
			우리티에스제일차				
			중국은행	120,000,000			
			(주)하나은행				
			(주)하나은행 뉴욕		USD 20,000,000		
			하나은행 바레인			EUR 5,500,000	
			수출입은행	95,000,000	USD 20,000,000		
			수출입은행	10,000,000			
			기업은행				
	시설대 및 일반자금 대출 등		SMBC 뉴욕				
			건설공제조합				
			광주은행				
			국민은행	84,900,000			
			KB국민은행 뉴욕				
			(주)농협은행	84,000,000			
			대구은행				
			미즈호은행				
			미츠비시은행				
			한국산업은행				
			한국산업은행				
			수협은행				
			스미토모은행				
			신한은행	229,037,332	USD 10,000,000	EUR 20,000,000	
			신한은행 런던				
			신한은행 싱가포르				
			에스타이거로엑스제이차(주)				
			에스타이거테크				
			우리은행	90,800,000			
			우리은행 뉴욕				
			우리티에스제일차				
			중국은행				
			(주)하나은행	30,000,000	USD 8,000,000		
			(주)하나은행 뉴욕				
			하나은행 바레인				
			수출입은행				
			수출입은행				
			기업은행	30,000,000			
	지급보증		SMBC 뉴욕				

			건설공제조합				
			광주은행				
			국민은행				
			KB국민은행 뉴욕				
			(주)농협은행				
			대구은행				
			미즈호은행				
			미츠비시은행				
			한국산업은행	1,155,000			
			한국산업은행				
			수협은행				
			스미토모은행				
			신한은행				
			신한은행 런던				
			신한은행 싱가포르				
			에스타이거로엑스제이차(주)				
			에스타이거테크				
			우리은행				
			우리은행 뉴욕				
			우리티에스제일차				
			중국은행				
			(주)하나은행	2,000,000			
			(주)하나은행 뉴욕				
			하나은행 바레인				
			수출입은행				
			수출입은행				
			기업은행				
	외화지급보증		SMBC 뉴욕				
			건설공제조합				
			광주은행				
			국민은행		USD 3,000,000		
			KB국민은행 뉴욕				
			(주)농협은행				
			대구은행				
			미즈호은행				
			미츠비시은행				
			한국산업은행				
			한국산업은행				
			수협은행				
			스미토모은행				
			신한은행		USD 1,750,000		
			신한은행 런던				
			신한은행 싱가포르				
			에스타이거로엑스제이차(주)				
			에스타이거테크				
			우리은행				
			우리은행 뉴욕				
			우리티에스제일차				
			중국은행				
			(주)하나은행		USD 500,000		
			(주)하나은행 뉴욕				

			하나은행 바레인				
			수출입은행				
			수출입은행				
			기업은행				
			SMBC 뉴욕				
			건설공제조합				
			광주은행				
			국민은행				
			KB국민은행 뉴욕				
			(주)농협은행				
			대구은행				
			미즈호은행				
			미츠비시은행				
			한국산업은행				
			한국산업은행				
			수협은행				
			스미토모은행				
			신한은행				JPY 70,000,000
	파생상품약정		신한은행 런던				
			신한은행 싱가포르				
			에스타이거로엑스제이차(주)				
			에스타이거테크				
			우리은행		USD 2,000,000		
			우리은행 뉴욕				
			우리티에스제일차				
			중국은행				
			(주)하나은행	1,500,000			
			(주)하나은행 뉴욕				
			하나은행 바레인				
			수출입은행				
			수출입은행				
			기업은행				
약정사항				1,845,261,619	USD 456,127,679	EUR 45,500,000	JPY 20,070,000,000

금융기관과 체결한 약정사항에 대한 공시 주기

당기말 현재 지배기업은 종속기업의 차입금과 관련하여 하나은행 등 금융기관에 지급보증을 제공하고 있습니다. 지급보증과 관련한 약정에 따르면 연결회사의 재무제표에 근거하여 결정된 특정재무비율이 약정에서 정하는 기준을 충족하는지 여부에따라 연결회사의 차입금 상환시기가 달라질 수 있습니다.

타인에게 제공하는 지급보증

당기 (단위 : 천원)

					내용	담보권자	보증금액
우발부채	보증 관련 우발부채	거래상대방	개인	개인	YPP지식산업센터 중도금 대출	하나은행 등	0
				개인	부천옥길 지식산업센터 중도금 대출	(주)우리은행 등	75,840,000
				개인	안산원시동 지식산업	기업은행	4,295,846

					센터 중도금 대출		
			극동건설(주)	극동건설(주)	하도급대금지급보증	건설공제조합	31,261,469
					건설기계대여금지급보증	건설공제조합	550,505
			(주)한화건설	(주)한화건설	건설기계대여금지급보증(현장별)	건설공제조합	0
				(주)한화건설	하자보수보증	건설공제조합	0
				(주)한화건설	하도급대금지급보증	건설공제조합	0
			천안신사산업단지주식회사	천안신사산업단지주식회사	인허가보증보험	서울보증보험(주)	809,824
				천안신사산업단지주식회사	부담금지급보증	건설공제조합	406,459
			(주)유니골프앤리조트		예치금 보증	서울보증보험(주)	28,753,457
			두산건설(주)		건설기계대여금지급보증	건설공제조합	0
			계룡건설산업(주)		하자보수보증	건설공제조합	39
			포레스트건설		하자보수보증	건설공제조합	467,854
			디엘건설(주)		하도급대금지급보증	건설공제조합	1,371,250
			(주)에이치제이중공업		하도급대금지급보증	건설공제조합	6,330,738
			황간물류단지(주)		하자보수보증	건설공제조합	108,618
			수도권동북부물류단지(주)		하자보수보증	건설공제조합	122,595
			서부내륙고속도로(주)		사업이행보증	건설공제조합	7,266,600
			가칭배곧대교(주)		사업이행보증	건설공제조합	2,284,800
우발부채							159,870,054

전기 (단위 : 천원)

					내용	담보권자	보증금액
우발부채	보증 관련 우발부채	거래상대방	개인	개인	YPP지식산업센터 중도금 대출	하나은행 등	83,250,000
				개인	부천옥길 지식산업센터 중도금 대출	(주)우리은행 등	83,840,000
				개인	안산원시동 지식산업센터 중도금 대출	기업은행	0
			극동건설(주)	극동건설(주)	하도급대금지급보증	건설공제조합	14,583,044
				극동건설(주)	건설기계대여금지급보증	건설공제조합	550,505
			(주)한화건설	(주)한화건설	건설기계대여금지급보증(현장별)	건설공제조합	58,210
				(주)한화건설	하자보수보증	건설공제조합	508,947
				(주)한화건설	하도급대금지급보증	건설공제조합	69,472
			천안신사산업단지주식회사	천안신사산업단지주식회사	인허가보증보험	서울보증보험(주)	0
				천안신사산업단지주식회사	부담금지급보증	건설공제조합	0
			(주)유니골프앤리조트		예치금 보증	서울보증보험(주)	27,542,168
			두산건설(주)		건설기계대여금지급보증	건설공제조합	338,572
			계룡건설산업(주)		하자보수보증	건설공제조합	39
			포레스트건설		하자보수보증	건설공제조합	940,564
			디엘건설(주)		하도급대금지급보증	건설공제조합	1,371,250
			(주)에이치제이중공업		하도급대금지급보증	건설공제조합	896,940
			황간물류단지(주)		하자보수보증	건설공제조합	108,618

			수도권동북부물류단지(주)	하자보수보증	건설공제조합	122,595
			서부내륙고속도로(주)	사업이행보증	건설공제조합	7,266,600
			가칭배곧대교(주)	사업이행보증	건설공제조합	2,284,800
우발부채						223,732,324

타인에게 제공하는 지급보증 주기

당기말 현재 연결회사는 중도금 대출 등과 관련하여 지급보증을 제공하고 있으며, 제공된 지급보증과 관련하여 36백만원의 금융보증계약부채를 계상하고 있습니다.

당기말 현재 연결회사는 한국투자저축은행과 '농가지원 대출계약'을 체결한 거래처에 대하여 60,000백만원을 한도로 포괄연대보증을 제공하고 있으며, 당기말 보증대상 대출잔액은 32,159백만원 입니다. 당기말 현재 연결회사는 포괄연대보증 관련하여 금융보증부채 436백만원을 인식하고 있습니다.

또한 DB캐피탈과 '농가 대출'을 실행하는 거래처에 대하여 5,000백만원을 한도로 조건부채무인수에 대한 계약을 체결하였으며, 당기말 조건부채무인수대상 대출잔액은 없습니다.

타인으로부터 제공받은 지급보증

(3) 당기말과 전기말 현재 연결회사가 차입금 이외의 목적으로 타인으로부터 제공받은 보증의 내역은 다음과 같습니다.

당기 (단위 : 천원)

						지급 보증 금액	외화 지급 보증 금액	비고
우발부채	보증 관련 우발부채	제공자	건설공제조합	물건 또는 내용	계약보증	43,715,315		
					하자보수보증	34,862,926		
					선급금보증	46,145,824		
					공사이행보증	141,559,574		
					인허가보증	780,808		
					임시전력수용예납보증	2,360		
					하도급대금지급보증	156,097,500		
					건설기계대여금지급보증	7,542,093		
					해외하자보수보증	1,211,507		
					협약이행보증	3,388,707		
					일반입찰보증			
					선급금지급보증			
					단기수출보험			
			기계설비공제조합		계약보증	8,471,870		
					하자보수보증	16,327,195		
					선급금보증			
					공사이행보증	10,437,852		
					인허가보증			
					임시전력수용예납보증			
					하도급대금지급보증	41,125,164		
					건설기계대여금지급보증			
					해외하자보수보증			
					협약이행보증			
					일반입찰보증	9,200,000		
					선급금지급보증	15,185,841		
					단기수출보험			
			한국무역보험공사		계약보증			
					하자보수보증			

					선급금보증			
					공사이행보증			
					인허가보증			
					임시전력수용예납보증			
					하도급대금지급보증			
					건설기계대여금지급보증			
					해외하자보수보증			
					협약이행보증			
					일반입찰보증			
					선급금지급보증			
					단기수출보험		USD 1,604.00	
우발부채								당기말 현재 연결회사는 Sumitomo Mitsui Banking Corporation으로부터 외화사채와 관련하여 30,483백만원의 지급보증을 제공받고 있으며, 서울보증보험(주)로부터 계약 등의 192,768백만원의 지급보증을 제공받고 있습니다.

전기

(단위 : 천원)

						지급 보증 금액	외화 지급 보증 금액	비고
우발부채	보증 관련 우발부채	제공자	건설공제조합	물건 또는 내용	계약보증	29,700,246		
					하자보수보증	43,139,918		
					선급금보증	58,891,398		
					공사이행보증	128,291,512		
					인허가보증	755,988		
					임시전력수용예납보증	2,000		
					하도급대금지급보증	132,969,974		
					건설기계대여금지급보증	6,293,504		
					해외하자보수보증	1,211,507		
					협약이행보증	3,370,169		
					일반입찰보증			
					선급금지급보증			
					단기수출보험			
			기계설비공제조합		계약보증	11,541,970		
					하자보수보증	0		
					선급금보증			
					공사이행보증	10,843,098		
					인허가보증			
					임시전력수용예납보증			
					하도급대금지급보증	63,705,071		
					건설기계대여금지급보증			
					해외하자보수보증			
					협약이행보증			
					일반입찰보증	1,600,000		
					선급금지급보증	13,275,924		

					단기수출보험			
					계약보증			
					하자보수보증			
					선급금보증			
					공사이행보증			
					인허가보증			
					임시전력수용예납보증			
					하도급대금지급보증			
			한국무역보험공사		건설기계대여금지급보증			
					해외하자보수보증			
					협약이행보증			
					일반입찰보증			
					선급금지급보증			
					단기수출보험		0	
우발부채								

담보로 제공된 수표 및 어음에 대한 공시

당기 (단위 : 천원)

					지폐 수	명목금액
거래상대방	(사)낙농진흥회	담보제공자산의 유형	수표	수표	1	7,410,000
				수표		
				수표		
				백지수표		
				백지어음		
	기타 계약 및 차입			수표	1	3,400,000
				수표		
				수표		
				백지수표	15	
				백지어음	1	

전기 (단위 : 천원)

					지폐 수	명목금액
거래상대방	(사)낙농진흥회	담보제공자산의 유형	수표	수표	1	5,200,000
				수표	1	2,313,779
				수표	1	572,537
				백지수표		
				백지어음		
	기타 계약 및 차입			수표		
				수표		
				수표		
				백지수표	16	
				백지어음	1	

담보로 제공된 금융자산에 대한 공시

당기 (단위 : 천원)

				명목금액	내용	비고
금융자산, 범주	당기손익인식금융자산	거래상대방	건설공제조합	7,931,904	보증 관련 담보	
			주택도시보증공사	650,291	질권설정	

			전기공사공제조합	106,889	질권설정	
			기계설비공제조합	1,108,742	보증 관련 담보	
			정보통신공제조합	19,429	보증 관련 담보	
			소방산업공제조합	20,960	보증 관련 담보	
			토지와 건물			
			기타	15,406,828	질권설정	연결회사가 발행한 사채와 관련하여 1,260백만원의 유가증권에 대해 질권이 설정되어 있습니다.
	투자부동산					
	투자부동산	거래상대방	건설공제조합			
			주택도시보증공사			
			전기공사공제조합			
			기계설비공제조합			
			정보통신공제조합			
			소방산업공제조합			
			토지와 건물	829,016	근저당 설정	채권최고액 1,430백만원에 대하여 근저당이 설정되어 있습니다.
			기타			
금융자산, 범주				26,074,059		

전기 (단위 : 천원)

				명목금액	내용	비고
금융자산, 범주	당기손익인식금융자산	거래상대방	건설공제조합	6,856,086	보증 관련 담보	
			주택도시보증공사	667,997	질권설정	
			전기공사공제조합	105,832	질권설정	
			기계설비공제조합	1,060,381	보증 관련 담보	
			정보통신공제조합	18,975	보증 관련 담보	
			소방산업공제조합	20,760	보증 관련 담보	
			토지와 건물			
			기타	20,040,667	질권설정	
	투자부동산					
	투자부동산	거래상대방	건설공제조합			
			주택도시보증공사			
			전기공사공제조합			
			기계설비공제조합			
			정보통신공제조합			
			소방산업공제조합			
			토지와 건물	1,100,000	근저당 설정	
			기타			
금융자산, 범주				29,870,698		

담보로 제공된 유형자산에 대한 공시

당기 (단위 : 천원)

				장부가액	담보설정가액	차입금	비고

유형자산	토지 및 건물 기타유형자산	거래상대방	한국산업은행 우리은행 농협은행	174,702,789	238,570,040	205,666,667	상기 토지 및 건물 중 일부는 관련된 신탁사의 수익권 증서를 담보로 제공하고 있습니다.
			횡성군				
			공주시				
			신한은행, 한국산업은행, 우리은행, 수협은행				
	토지		한국산업은행 우리은행 농협은행				
			횡성군	13,493,146	12,000,000	0	
			공주시	13,282,830	4,680,400	0	
			신한은행, 한국산업은행, 우리은행, 수협은행				
	토지 및 건물 기계장치 외		한국산업은행 우리은행 농협은행				
			횡성군				
			공주시				
			신한은행, 한국산업은행, 우리은행, 수협은행	408,070,617	352,050,500	257,948,320	
유형자산				609,549,382	607,300,940	463,614,987	

전기 (단위 : 천원)

				장부가액	담보설정가액	차입금	비고
유형자산	토지 및 건물 기타유형자산	거래상대방	한국산업은행 우리은행 농협은행	286,302,047	238,570,040	205,666,667	
			횡성군				
			공주시				
			신한은행, 한국산업은행, 우리은행, 수협은행				
	토지		한국산업은행 우리은행 농협은행				
			횡성군	12,000,000	12,000,000	0	
			공주시	4,680,400	4,680,400	0	
			신한은행, 한국산업은행, 우리은행, 수협은행				
	토지 및 건물 기계장치 외		한국산업은행 우리은행 농협은행				
			횡성군				
			공주시				
			신한은행, 한국산업은행, 우리은행, 수협은행	251,299,511	352,050,500	257,948,320	
유형자산				554,281,958	607,300,940	463,614,987	

담보제공자산

⑤ 연결회사는 당기말 현재 관계기업인 진안물사랑(주)의 임대형 민간투자사업과 관련된 대출약정 등과 관련하여 현재 부담하거나 장래에 부담하게 될 모든 채무(약정한도 : 29,342백만원)에 대하여 자금 제공의무 분담비율에 따라 다른 건설사 및 운영출자자와 연대하여 자금보충의무를 부담하고 있으며, 연결기업이 보유 중인 진안물사랑(주)의 주식을 담보로 제공하고 있습니다.

⑥ 연결회사가 시공사로 참여하고 있는 일부 현장의 보험금청구권에 대해 질권을 설정하였습니다.

⑦ 전기 이전 연결회사는 전환사채인수계약에 따라 농업회사법인 조인(주) 제 6회 원화사모전환사채(권면총액 100억원)를 인수하였고, 이 계약에 따른 채무의 이행을 위하여 농업회사법인 조인(주)가 소유한 농업회사법인 세양(주)의 주식 3,715백만원과 조인영어조합법인의 출자지분 3,190백만원에 대한 근질권설정계약을 체결하였습니다.

조건부채무인수약정에 대한 공시

당기 (단위 : 천원)

				조건부채무인수약정
조건부채무인수약정액	조건부채무인수약정액	공사현장	지오앤에스 용인물류	0
			YPP 가산 지식산업센터	0
			인천미단시티 임대주택	0
			용인 남사 물류센터	0
			인천 석남 혁신 물류센터	0
			부천 옥길 지식산업센터	30,000,000
			카스카디아CC 조성사업	0
			안산 원시동 지식산업센터	82,000,000
			대신정보통신 지식산업센터	75,000,000
			안양 박달동 지식산업센터	163,000,000
		공사현장		350,000,000

전기 (단위 : 천원)

				조건부채무인수약

				정
조건부채무인수약정액	조건부채무인수약정액	공사현장	지오앤에스 용인물류	238,000,000
			YPP 가산 지식산업센터	57,000,000
			인천미단시티 임대주택	280,000,000
			용인 남사 물류센터	166,000,000
			인천 석남 혁신 물류센터	377,000,000
			부천 옥길 지식산업센터	60,000,000
			카스카디아CC 조성사업	125,000,000
			안산 원시동 지식산업센터	82,000,000
			대신정보통신 지식산업센터	0
			안양 박달동 지식산업센터	0
		공사현장		1,385,000,000

타인을 위하여 제공한 기타 약정에 대한 공시

당기 (단위 : 천원)

	자금보충약정
38개사	2,661,181,324
비고	한도액에는 연결회사의 지분 상당액과 타 주주사 지분 상당액에 대한 연대보증이 포함되어 있습니다. 연결회사의 SOC법인과 시행사의 차입금 등과 관련하여 전체 2,661,181백만원을 한도로 자금보충 및 자금제공 등의 신용보강을 제공하고 있으며, SOC법인의 필수 사업경비 부족시 자금을 보충할 의무를 부담하고 있습니다. 당기말 현재 상기 자금보충의무와 관련하여 인식한 충당부채는 1,952백만원이며, 자금보충이 실행될 가능성이 매우 낮다고 판단한 의무에 대하여는 별도의 충당부채를 설정하지 않았습니다.

전기 (단위 : 천원)

	자금보충약정
38개사	2,711,181,324

비고	

자금보충약정에 대한 세부 정보 공시

(7) 연결회사는 민간투자사업에 대하여 대출잔액 중 타 주주사 지분을 포함하여 자금제공의무 약정을 제공하고 있으며, 자금제공의무 실행금액은 해지시 지급금 등 약정 조건에 따라 변동될 수 있습니다.

법적소송우발부채에 대한 공시

(8) 연결회사는 미국의 소매업체 등으로부터 가격담합과 관련한 민사상 소송이 제기된 상태이며, 소송 결과 및 그에 따른 영향은 당기말 현재 확정되어 있지 않으나 미국법원이 연결회사와 소매업체에 제시한 합의금의 범위, 기타 주에서 제기된 소송 등에대해서 합의금의 합리적인 추정치를 산정하였습니다. 이에 따라 당기말 현재 79,776백만원(USD 61,870,473)의 기타충당부채를 계상하고 있습니다(주석18 참조).

상기의 소송을 제외하고 당기말 현재 연결회사가 계류중인 중요한 소송사건은 22건(소송가액 87,131백만원)입니다. 소송의 최종 결과 및 그 영향은 당기말 현재 합리적으로 예측할 수 없습니다.

주주간계약에 대한 공시

(9) 2020년 연결회사는 동원로엑스냉장투(주)를 설립하였으며, 회사 설립에 함께 참여한 Inter Oceanic Holdings, LLC.와 별도의 주주간 계약을 체결하였습니다. 당기말현재 Inter Oceanic Holdings, LLC.는 동원로엑스냉장투(주)의 보통주 262,500주를 보유하고 있습니다.
(10) 연결회사가 SOC 사업에 건설출자자의 일원으로 참여하고 있는 서울문산고속도로와 서부내륙고속도로 주식을 재무출자자에게 매도할 수 있는 주주간약정을 체결하였습니다. 서울문산고속도로는 서울광명고속도로 개통 후 2년이 경과한 시점에 해당회사의 보유주식을 50%를 해당 사업의 재무출자자에게 매도하는 계약을 체결하였으며, 서부내륙고속도로는 운영개시일 2년이 경과한 시점에 협약 대비 누적 수입 비율이 충족될 경우 해당 사업의 재무출자자에게 주식을 매도하는 주주간 약정을 체결하였습니다.

주주간계약

	전체 종속기업	
	동원로엑스냉장투(주)	
	비지배주주 보유 풋옵션	연결회사 보유 콜옵션
계약의 종류	주주간 계약에 의한 매도 및 매수청구권	주주간 계약에 의한 매도 및 매수청구권
계약 당사자 (의무자)	의무자: 동원산업(주) 또는 동원산업(주)가 지정하는 제3자	의무자: Inter Oceanic Holdings, LLC
계약 당사자 (권리자)	권리자: Inter Oceanic Holdings, LLC.	권리자: 동원산업(주) 또는 동원산업(주)가 지정하는 제3자
대상주식	동원로엑스냉장투(주) 보통주 262,500주	동원로엑스냉장투(주) 보통주 262,500주

계약체결일	2020-04-01	2020-04-01
행사시기	인수일("최초투자일")로부터 5년이 되는 날로부터 10년이 되는 날 이내	인수일("최초투자일")로부터 5년이 되는 날로부터 10년이 되는 날 이내
행사금액	인수일로부터 풋옵션을 행사하는 날까지 연 5%의 복리에 따라 계산한 이자금액을 가산한 금액에서 동 기간동안 지급된 배당을 차감한 금액	인수일로부터 콜옵션을 행사하는 날까지 연7.5%의 복리에 따라 계산한 이자금액을 가산한 금액에서 동 기간동안 지급된 배당을 차감한 금액
계약조건	"Inter Oceanic Holdings, LLC."는 보유하고 있는 동원로엑스냉장투(주)의 보통주 262,500주를 일정한 조건에 따라 "동원산업(주)"에게 매수하여 줄 것을 요구할 수 있는 권리 ("매도청구권")를 가짐	"동원산업(주)"는 보유하고 있는 동원로엑스냉장투(주)의 보통주 262,500주를 일정한 조건에 따라 "Inter Oceanic Holdings, LLC."에게 매도할 것을 요구할 수 있는 권리 ("매수청구권")를 가짐
회계처리	연결회사는 Inter Oceanic Holdings, LLC.가 보유한 매도청구권에 대하여 행사가격의 현재가치 3,566백만원을 매도청구권부채로 인식하고 자본에서 차감하였으며, 최초인식 이후의 장부금액 변동은 자본으로 인식하고 있습니다.	

실시협약에 대한 공시

(11) 실시협약

연결회사는 2003년 2월 18일에 인천북항 다목적부두(2-1단계) 민간제안사업 실시협약을 체결하였으며, 본 실시협약에 따르면 시설의 준공과 동시에 해당 시설의 소유권은 정부에 귀속되고, 연결회사는 운영개시일로부터 50년간 무상으로 동 시설을 사용할 수 있는 관리운영권을 취득하였습니다. 또한 연결회사는 2019년 11월 4일에 기존실시협약의 변경안인 인천북항 다목적부두(2-1단계) 민간제안사업 변경 실시협약에 합의하였습니다. 동 실시협약의 주요 내용은 다음과 같습니다.

① 무상사용기간

변경실시협약 제5조와 제6조에 의거 본 사업시설 중 부두시설은 준공과 동시에 국가에 귀속되고, 부두시설과 관련된 운영설비 및 기타 항만법 시행령 제17조에 열거된 국가 귀속 대상 외의 항만시설은 연결회사의 소유로 합니다. 그리고 연결회사의 본 사업시설에 대한 무상사용기간은 운영개시일(2008년 4월15일)부터 50년이 되는 날까지 입니다.

② 사용료수입 보장 및 환수

변경실시협약 제42조에 의거 사용료수입 보장 및 환수기간은 운영개시일부터 15년이 되는 날까지이며, 동 기간동안 적용될 사용료수입 보장 및 환수범위는 매 사업년도의 실제사용료수입이 보장기준 사용료수입에 미달하거나 환수기준 사용료수입을 초과하는 경우 그 부족분 또는 그 초과분으로 합니다.

	보장 및 환수
실제사용료수입	사업시행자가 세금계산서 등 회계자료를 통해 소명한 실제 사용료수입
기타 경미한 수익성 사업수익	실시협약 제44조에 의하여 시행되는 사업의 수입으로 실제사용료수입에 포함
보장기준 사용료수입	실시협약 부록(8)의 추정사용료수입(직전연도까지의 소비자물가지수 반영후)의 80%. 다만, 실제 운영일 기준 2019년 1월 1일부터 2023년 4월 15일까지의 기간에 대하여, 어느 사업연도의 실제 사용료수입이 당해 사업연도의 추정사용료수입(2001년 1월 1일부터 직전년도까지의 소비자물가지수변동분을 적용하여 산정한 사용료 수입)의 32.5%에 미달하는 경우에는 그 미달분에 대해서는 보장하지 아니하고, 32.5%이상에 대해서 보장
환수기준 사용료수입	실시협약 부록(8)의 추정사용료수익(직전년도까지의 소비자물가지수반영후)의 120%
추정사용료수입	실시협약 부록(8)에 명시된 특정 사업년도의 본 사업시설의 추정사용료수입 (2001년 1월 1일 불변가격 기준)

보장기준 사용료수입에 대한 공시

사용료수입 부족이 발생하는 경우 정부는 그 부족분을 재정지원하고 사용료수입 초과분이 발생하는 경우는 그 추가분을 환수합니다. 다만, 사업시행자의 귀책사유로 부두시설을 정상적으로 운영하지 못하거나 운영이 중단되는 기간은 사용료수입을 보장하지 아니합니다. 당기말 현재 정부의 사용료수입 부족분 보장으로 연결실체의 재무제표에 인식하고 있는 미수금 잔액은 9,195백만원(전기말: 27,807백만원)이며, 기타금융자산에 포함하여 표시하였습니다.
당기 중 변경실시협약 제42조에 의거 사용료수입 보장 및 환수 기한이 종료되었습니다.

당기 (단위 : 천원)

	보장 금액
최소사용료수입보장금액	8,387,885

전기 (단위 : 천원)

	보장 금액
최소사용료수입보장금액	27,806,918

재무제표에 인식된 사용료수입 미수금에 대한 공시

당기 (단위 : 백만원)

	총장부금액
사용료수입 관련 미수금	9,195

전기 (단위 : 백만원)

	총장부금액
사용료수입 관련 미수금	27,807

실시협약의 수입에 대한 공시

당기 (단위 : 천원)

	총장부금액
야적장 임대수입 및 기타수입	319,215

전기 (단위 : 천원)

	총장부금액
야적장 임대수입 및 기타수입	319,901

시설의 유지관리의무

④ 시설의 유지・관리의무
연결회사는 실시협약 제45조에 따라 시설의 기능이 정상적으로 유지되도록 유지보수 및 관리업무를 성실히 수행하여야 합니다. 이와 관련하여 유지보수 및 관리비용이발생할 수 있습니다.

기술도입계약

(12) 연결회사는 일본도요글라스와 유리용기 제조에 관한 기술도입 계약을 체결하고있으며, 동 계약에 따라 로열티를 지급하고 있습니다.

부두의 전대차사용권에 대한 공시

(13) 부두의 전대차사용권
연결회사는 부산항감만확장부두 운영업체로 선정된 공동참여업체(동부건설주식회사, Uniglory Marine Corporation, Evergreen Marine Corporation 및 주식회사 신영기업)가 1999년 1월 26일 한국컨테이너부두공단(현, 부산항만공사)으로부터 취득한 부산항감만확장부두의 전대차사용권을 2001년 12월 30일자로 동 공동참여체로부터 매입하는 계약 (계약금액: 8,362백만원)을 체결하였으며, 동 계약에 의거 연결회사는 한국컨테이너부두공단과 2001년 12월 31일자로 부산항감만확장부두를 30년간 사용할 수 있는 부산항감만확장부두 전대차계약을 체결하였습니다. 연결회사는 상기 부산항감만확장부두의 시설사용권이 사용가능한 2002년도에 이를 기타의무형자산으로 계상하고 30년 동안 정액법으로 상각중 이었으나, 2019년 1월 1일 기업회계기준서 제1116호의최초 적용에 따라 사용권자산으로 인식(대체)하여 상각하고 있습니다.

연결회사가 부산항 신항 서컨테이너부두 운영사로 선정됨에 따라 연결회사는 부산항만공사와의 전대차계약을 해지하고 부산항 신항으로 사업장을 이전할 예정입니다. 이에 따라 연결회사는 신감만부두 전대리스의 리스기간을 2024년 03월 31일까지로 변경하였습니다.

연결회사는 부산항 신항 서컨테이너부두(2-5단계, 북측 피더부두, 2-6단계) 운영사로 선정되어 2021년 9월 29일자 및 2023년 8월 31일자로 부산항만공사와 부두시설 및 하역장비를 사용할 수 있는 임대차 가계약 및 가계약 변경약정서를 체결하였습니다. 동 가계약 상 부두시설의 임대차기간은 사용개시일(2-5단계: 2024년 3월 16일, 북측피더부두: 2024년 7월 1일, 2-6단계: 2026년 7월1일 예정)로부터 30년이고 50년을 초과할 수 없으며, 하역장비의 임대차기간은 20년입니다.

당기말 현재 연결회사는 부산항만공사와의 전대차계약을 통해 신감만부두를 운영중에 있습니다. 한편, 과거 부산항대교 건설로 인한 신감만부두 내 야드 면적 감소와 부두 기능 저하에 따라, 연결회사는 부산항만공사를 상대로 임대료 반환청구소송을 제기하여 2012년에 승소하였으며, 부산고등법원의 항소기각 판결을 통해 전대사용료의 감면이 확정되었습니다. 동 소송 결과에 따라 2015년까지의 전대사용료는 감면처리되었으며, 2019년 4월 16일에 2016년 이후의 전대사용료 감면에 대해서 부산항만공사를상대로 소송을 제기하였습니다. 연결회사는 2022년 6월 8일에 1심 일부 승소하였으며 1심 판결에 근거한 감면액을 반영하여 전대사용료를 인식하고, 해당 금액을 장기선급금으로 계상하고 있습니다. 연결회사는 동 사건의 1심 판결에 항소하여 2심이 진행 중에 있으며, 소송 결과에 따라 임대료로 인식한 금액이 변동될 수 있습니다.

프로젝트 금융대출약정에 대한 공시

(단위 : 천원)

	대출약정
사업건수	2
보증한도	80,135,846
약정금액	80,135,846
대출잔액	53,677,933
비고	사업건수 - 해당 사업장은 부천 옥길 지식산업센터와 안산 원시동 지식산업센터로 각각 경기도 부천시, 안산시에 위치하고 있습니다.

해양인프라 프로젝트 금융대출약정에 대한 공시

② 연결회사는 다올 스마트 오션인프라 일반사모투자신탁 제 1호와 240,000백만원을 한도로 해양 인프라 프로젝트금융대출약정을 체결하였으며 당기말 현재 대출실행액은 없습니다.

연결회사는 위의 대출약정과 관련하여 자금관리계좌, 운영설비도입계약, 건설중인자산, 보험계약상 권리 등을 담보로 제공하고 있으며 동원글로벌터미널부산(주)의 주식 전부를 담보로 제공하고 있습니다.

35. 건설 및 분양계약 (연결)

건설계약으로 인한 수익(매출액)

당기 (단위 : 천원)

	총장부금액
기초공사 계약잔액	587,307,252
신규계약 및 계약변경액	249,027,096
공사수익	(461,084,682)
기말공사 계약잔액	375,249,666

전기 (단위 : 천원)

	총장부금액
기초공사 계약잔액	1,126,283,991
신규계약 및 계약변경액	82,814,790
공사수익	(621,791,529)
기말공사 계약잔액	587,307,252

계약자산 및 계약부채

당기 (단위 : 천원)

	총장부금액
공사미수금	107,541,759
계약자산(미청구공사)	39,772,837
계약부채(초과청구공사)	15,451,375

전기 (단위 : 천원)

	총장부금액
공사미수금	26,799,631
계약자산(미청구공사)	69,874,829
계약부채(초과청구공사)	11,664,584

누적공사손익

당기 (단위 : 천원)

		총장부금액
누적공사이익		6,318,787
누적공사이익	누적공사수익	1,142,719,304
	누적공사원가	(1,136,400,517)

전기 (단위 : 천원)

		총장부금액
누적공사이익		42,900,284
누적공사이익	누적공사수익	1,147,731,583
	누적공사원가	(1,104,831,299)

총계약수익과 총계약원가의 추정치 변경

당기 (단위 : 천원)

	총장부금액
공사손실충당부채	1,441,970
총계약수익의 변동	231,445,691
총예정원가의 변동	(245,405,915)
당기손익에 미치는 영향	(32,345,202)
미래 손익에 미치는 영향	18,384,978
계약자산 변동액	(32,345,202)
비고	당기와 미래 손익에 미치는 영향은 계약 개시 후 당기말까지 발생한 상황에 근거하여추정한 총계약원가와 당기말 현재 총계약수익의 추정치에 근거하여 산정한 것이며, 총계약원가와 총계약수익 추정치는 미래기간에 변동될 수 있습니다.

전기 (단위 : 천원)

	총장부금액
공사손실충당부채	12,035,410
총계약수익의 변동	62,330,869
총예정원가의 변동	(116,243,741)
당기손익에 미치는 영향	(37,215,910)
미래 손익에 미치는 영향	(16,696,962)
계약자산 변동액	(37,215,910)
비고	

주요 건설계약에 대한 공시

당기 (단위 : 천원)

			계약일	공사기한	진행률	계약자산(부채) 총액	손상차손누계액	공사미수금	대손충당금	비고
진행중인 건설계약	현장명	지오앤에스 용인물류센터 신축공사	2019-12-01	2024-01-30	0.9890	(2,425,985)	0	24,342,455	0	
		YPP 가산지식산업센터 신축공사								
		고덕비즈밸리 The Ace Tower 신축공사								
		영중 미단시티 공동 8BL 공동주택 신축공사	2020-12-07	2024-02-01	0.9909	(1,890,508)	0	67,294,971	0	
		용인 남사 물류센터 신축공사								
		인천 석남 혁신물류센터 신축공사	2021-08-01	2024-02-28	0.9936	7,310,333	0	0	0	
		부천 옥길 지식산업센터 신축공사	2021-07-14	2024-02-28	0.7203	3,698,115	0	7,908,901	0	
		안산 원시동 지식산업센터 신축공사	2022-01-01	2024-05-31	0.8837	7,693,492	0	0	0	
		양주회천 A 21BL 아파트 건설공사 4공구	2020-12-21	2023-08-06	0.9605	2,667,640	0	0	0	동 현장은 준공되었으며, 당기말 현재 정산 진행중에 있습니다.
		충북혁신 B3 1BL 7공구	2017-12-19	2023-08-21	0.9998	68,477	0	0	0	동 현장은 준공되었으며, 당기말 현재 정산 진행중에 있습니다.
		전라선 익산 신리간 복선전철(과선교 포함)								
		수서 평택 고속철도								
		서울문산고속도로								
		충청내륙고속화(제12공구)도로	2017-05-22	2024-12-31	0.6900	(5,768,704)	0	0	0	
		국토5호선 춘천 화천3 도로건설	2018-09-03	2025-07-27	0.5940	337,368	0	0	0	
		서부내륙고속도로(평택 익산)	2019-12-10	2024-12-09	0.5263	6,451,483	0	996,450	0	
		장흥 광적 국지도 건설공사	2020-05-18	2025-05-16	0.3466	2,666,572	0	0	0	
		UNI FALLS CC 조성사업								
		대신 IT타워	2023-06-02	2025-11-30	0.1119	(3,747,531)	0	0	0	
		안양 박달동 지식산업센터	2023-08-22	2025-11-30	0.0293	1,410,135	0	0	0	

전기

(단위 : 천원)

			계약일	공사기한	진행률	계약자산(부채) 총액	손상차손누계액	공사미수금	대손충당금	비고
진행중인 건설계약	현장명	지오앤에스 용인물류센터 신축공사	2019-12-01	2023-02-28	0.6939	28,255,314	0	0	0	
		YPP 가산지식산업센터 신축공사	2020-10-13	2023-02-12	0.6742	2,697,765	0	0	0	
		고덕비즈밸리 The Ace Tower 신축공사	2020-12-14	2023-01-31	0.9510	1,513,062	0	3,960,033	0	
		영중 미단시티 공동 8BL 공동주택 신축공사	2020-12-07	2023-08-08	0.6844	1,600,612	0	0	0	
		용인 남사 물류센터 신	2021-01-31	2023-01-30	0.9867	(1,228,373)	0	15,527,624	0	

		축공사								
		인천 석남 혁신물류센터 신축공사	2021-08-01	2023-05-30	0.6921	(1,454,193)	0	0	0	
		부천 옥길 지식산업센터 신축공사	2021-07-14	2023-10-31	0.2273	(1,990,927)	0	1,686,685	0	
		안산 팬시동 지식산업센터 신축공사	2022-01-01	2024-05-31	0.2915	557,383	0	0	0	
		양주회천 A 21BL 아파트 건설공사 4공구	2020-12-21	2023-08-06	0.7090	17,410,363	0	0	0	
		충북혁신 B3 1BL 7공구	2017-12-19	2023-08-21	0.9997	67,403	0	0	0	동 현장은 준공되었으며, 전기말 현재 정산 진행중에 있습니다.
		전라선 익산 신리간 복선전철(과선교 포함)	2007-07-31	2013-04-30	0.9998	273	0	226,001	0	동 현장은 준공되었으며, 전기말 현재 정산 진행중에 있습니다.
		수서 평택 고속철도	2012-01-03	2017-11-30	0.9960	(105,479)	0	0	0	동 현장은 준공되었으며, 전기말 현재 정산 진행중에 있습니다.
		서울문산고속도로	2015-11-30	2022-01-31	0.9997	(27,074)	0	693,399	0	동 현장은 준공되었으며, 전기말 현재 정산 진행중에 있습니다.
		충청내륙고속화(제12공구)도로	2017-05-22	2024-04-14	0.5932	(5,419,743)	0	0	0	
		국토5호선 춘천 화천3 도로건설	2018-09-03	2025-07-27	0.4951	1,806,366	0	0	0	
		서부내륙고속도로(평택 익산)	2019-12-10	2024-12-09	0.2813	4,461,850	0	688,085	0	
		장흥 광적 국지도 건설공사	2020-05-18	2025-05-16	0.2740	2,077,666	0	0	0	
		UNI FALLS CC 조성사업	2019-12-31	2023-11-04	0.7035	2,790,534	0	0	0	
		대신 IT타워								
		안양 박달동 지식산업센터								

준공예정일에 대한 설명

공사기한 - 발주처와의 협의에 따라 공사기간이 연장된 경우, 준공예정일에 해당합니다.

36. 비지배지분에 대한 정보 (연결)

비지배지분에 대한 공시

당기말 현재 비지배지분이 보고기업에 중요한 종속기업의 현황은 아래와 같으며, 재무정보는 종속기업의 연결재무제표를 기준으로 작성되었습니다.

당기 (단위 : 천원)

			비지배지분율	당기초 누적 비지배지분	비지배지분에 배분된 당기순이익	비지배지분에 지급한 배당금	합병으로 인한 변동	기타	당기말 누적 비지배지분
전체 종속기업	비지배지분이 중요한 종속기업	동원산업(주)와 그 종속기업		0					
		(주)동원에프앤비와 그 종속기업	0.2562	225,900,448	28,046,751	(3,460,821)		(2,453,598)	248,032,780

		동원시스템즈(주)와 그 종속기업	0.1664	111,838,727	9,886,473	(2,847,683)		3,329,922	122,207,439
		기타		50,163,902	9,294,627	0		9,205,497	68,664,026
전체 종속기업				387,903,077	47,227,851	(6,308,504)		10,081,821	438,904,245

전기 (단위 : 천원)

			비지배지분율	당기초 누적 비지배지분	비지배지분에 배분된 당기순이익	비지배지분에 지급한 배당금	합병으로 인한 변동	기타	당기말 누적 비지배지분
전체 종속기업	비지배지분이 중요한 종속기업	동원산업(주)와 그 종속기업		438,968,496	73,907,756	(5,522,000)	(533,897,710)	26,543,458	0
		(주)동원에프앤비와 그 종속기업	0.2562	205,170,430	21,493,662	(3,461,000)	0	2,697,356	225,900,448
		동원시스템즈(주)와 그 종속기업	0.1607	131,541,383	13,111,537	(5,156,692)	0	(27,657,501)	111,838,727
		기타		0	1,554,319	0	0	48,609,584	50,163,902
전체 종속기업				775,680,309	110,067,274	(14,139,692)	(533,897,710)	50,192,897	387,903,077

비지배지분이 중요한 종속기업에 대한 공시

당기 (단위 : 백만원)

			유동자산	비유동자산	유동부채	비유동부채	매출액	당기순이익	총포괄이익
전체 종속기업	비지배지분이 중요한 종속기업	(주)동원에프앤비와 그 종속기업	1,148,448	1,057,699	960,414	272,533	4,360,844	108,838	102,901
		동원시스템즈(주)와 그 종속기업	557,765	978,093	558,913	202,894	1,276,651	64,350	62,012

전기 (단위 : 백만원)

			유동자산	비유동자산	유동부채	비유동부채	매출액	당기순이익	총포괄이익
전체 종속기업	비지배지분이 중요한 종속기업	(주)동원에프앤비와 그 종속기업	1,037,730	1,033,980	840,647	347,259	4,023,578	90,821	98,491
		동원시스템즈(주)와 그 종속기업	550,248	901,655	420,872	301,153	1,436,999	72,532	82,094

비지배지분이 중요한 종속기업 요약 현금흐름표에 대한 공시

당기 (단위 : 백만원)

			영업활동 현금흐름	투자활동 현금흐름	재무활동 현금흐름	환율변동으로 인한 현금의 증감 등	현금및현금성자산의 순증감
전체 종속기업	비지배지분이 중요한 종속기업	(주)동원에프앤비와 그 종속기업	263,868	(213,601)	(12,355)	(63)	37,849
		동원시스템즈(주)와 그 종속기업	214,452	(161,010)	(26,624)	245	27,063

전기 (단위 : 백만원)

			영업활동 현금흐름	투자활동 현금흐름	재무활동 현금흐름	환율변동으로 인한 현금의 증감 등	현금및현금성자산의 순증감
전체 종속기업	비지배지분이 중요한 종속기업	(주)동원에프앤비와 그 종속기업	127,891	64,150	(167,776)	(202)	24,063
		동원시스템즈(주)와 그 종속기업	202,810	(116,718)	(108,662)	(617)	(23,187)

37. 영업부문 (연결)

영업부문에 대한 공시

연결회사는 전략적인 영업단위인 5개의 보고부문을 가지고 있습니다. 전략적 영업단위들은 서로 다른 생산품과 용역을 제공하며 각 영업 단위별로 요구되는 기술과 마케팅 전략이 다르므로 분리되어 운영되고 있습니다. 최고영업의사결정자는 각 전략적인 영업단위들에 대한 내부 보고자료를 최소한 분기단위로 검토하고 있습니다.

연결회사의 보고부문은 아래와 같습니다.

① 수산사업부문 : 참치 등 수산물 어획

② 식품가공유통부문 : 통조림・냉장식품・햄・유제품 등의 식료품 제조 및 판매

③ 물류사업부문 : 제3자 물류사업 등

④ 포장소재부문 : 포장재 및 유리용기 제조 및 판매

⑤ 기타사업부문 : 건설,투자 외

당기 중 기존의 7개의 보고부문에서 당사에 합리적인 영업단위라고 판단되는 5개의 보고부문으로 변경하였으며, 해당 보고부문 분류 기준을 적용하여 전기 보고부문별 손익정보를 재작성하였습니다
.

당기 (단위 : 백만원)

	기업 전체 합계						
	영업부문					중요한 조정사항	기업 전체 합계 합계
	수산사업부문	식품가공유통부문	물류사업부문	포장소재부문	기타부문	연결조정 등	
매출액	697,807	6,444,550	1,383,022	1,321,493	814,466	(1,712,767)	8,948,571
부문간수익	(294,778)	(585,913)	(232,512)	(290,669)	(308,895)	1,712,767	0
외부수익	403,029	5,858,637	1,150,510	1,030,824	505,571	0	8,948,571
영업이익	92,070	232,870	63,796	83,060	77,419	(84,481)	464,734
비고							

전기 (단위 : 백만원)

	기업 전체 합계						
	영업부문					중요한 조정사항	기업 전체 합계 합계
	수산사업부문	식품가공유통부문	물류사업부문	포장소재부문	기타부문	연결조정 등	
매출액	651,646	6,100,260	1,504,551	1,482,669	903,004	(1,615,872)	9,026,258
부문간수익	(285,129)	(557,859)	(207,509)	(306,447)	(258,928)	1,615,872	0
외부수익	366,517	5,542,401	1,297,042	1,176,222	644,076	0	9,026,258
영업이익	68,855	280,784	65,252	94,207	82,262	(96,927)	494,433
비고							

영업부문의 자산 및 부채에 대한 공시

당기 (단위 : 백만원)

	기업 전체 총계						
	영업부문					중요한 조정사항	기업 전체 총계 합계
	수산사업부문	식품 가공 유통부문	물류사업부문	포장사업부문	기타부문	연결조정 등	
자산	419,348	3,821,649	1,650,128	1,645,549	3,326,136	(3,137,667)	7,725,143
부채	217,972	1,757,395	729,241	763,189	1,457,638	(336,013)	4,589,422

전기 (단위 : 백만원)

	기업 전체 총계						
	영업부문					중요한 조정사항	기업 전체 총계 합계
	수산사업부문	식품 가공 유통부문	물류사업부문	포장사업부문	기타부문	연결조정 등	
자산	474,094	3,637,687	1,435,796	1,562,654	3,127,096	(3,176,147)	7,061,180
부채	239,540	1,748,622	666,857	723,128	1,217,232	(442,674)	4,152,704

기타 부문에 대한 설명

38. 재무위험관리 (연결)

금융상품으로부터 발생된 위험의 성격과 범위에 대한 공시의 상호참조 기술

(1) 위험관리의 개요

연결실체는 금융상품을 운용함에 따라 신용위험, 유동성위험, 환위험, 이자율위험 및기타 가격위험에 노출되어 있습니다. 본 주석은 연결실체의 상기 위험에 대한 노출정도 및 이와 관련하여 연결실체가 수행하고 있는 자본관리와 위험관리의 목적, 정책 및 절차와 위험측정방법 등에 대한 질적 공시사항과 양적 공시사항을 포함하고 있습니다.

(2) 위험관리 개념체계

연결실체의 위험관리는 재무적 성과에 영향을 미치는 잠재적 위험을 식별하여 이를 허용가능한 수준으로 감소, 제거 및 회피하는 것을 그 목적으로 하고 있습니다. 연결실체는 전사적인 수준의 위험관리 정책 및 절차를 마련하여 운영하고 있으며, 재무부문에서 위험관리에 대한 총괄 책임을 담당하고 있습니다.

신용위험 관리실무가 기대신용손실의 인식과 측정에 어떻게 관련되는지를 설명

연결회사는 금융상품의 당사자 중 일방이 의무를 이행하지 않아 상대방에게 재무손실을 입힐 신용위험에 노출되어 있습니다. 연결회사는 신용위험을 관리하기 위하여 신용도가 일정 수준 이상인 거래처와 거래하고 있으며, 금융자산의 신용보강을 위한 정책과 절차를 마련하여 운영하고 있습니다. 연결회사는 신규 거래처와 계약시 공개된 재무정보 등을 이용하여 거래처의 신용도를 평가하고 이를 근거로 신용거래한도를 결정하고 있으며, 담보 또는 지급보증을 제공받고 있습니다. 또한, 연결회사는 주기적으로 거래처의 신용도를 재평가하여 신용거래한도를 재검토하고 담보수준을 재조정하고 있으며, 회수가 지연되는 금융자산에 대하여는 매월 회수지연 현황 및 회수대책을 보고하고 있으며 지연사유에 따라 적절한 조치를 취하고 있습니다.

연체되거나 손상된 금융자산에 대한 공시

당기 (단위 : 천원)

		장부금액			
		총장부금액			
		연체상태			연체상태 합계

		6개월 이하	1년 이하	1년 초과	
기대신용손실율		0.0010	0.0410	0.7089	0.0204
금융자산					
금융자산	매출채권과 공사 및 분양미수금	998,898,503	23,772,886	28,757,155	1,051,428,544
	계약자산	46,769,049	159,042	44,175	46,972,266
손실충당금		1,047,732	982,280	20,417,666	22,447,678

전기 (단위 : 천원)

		장부금액			
		총장부금액			
		연체상태			연체상태 합계
		6개월 이하	1년 이하	1년 초과	
기대신용손실율		0.0016	0.2074	0.8496	0.0246
금융자산					
금융자산	매출채권과 공사 및 분양미수금	877,203,977	11,272,645	23,979,939	912,456,561
	계약자산	77,398,965	218,295	119,571	77,736,831
손실충당금		1,533,315	2,382,800	20,475,627	24,391,742

신용위험 익스포저에 대한 공시

당기 (단위 : 천원)

		총장부금액
금융자산 신용위험 익스포저		5,230,951,547
금융자산 신용위험 익스포저	현금성자산	637,707,852
	당기손익-공정가치 측정 채무상품	76,813,653
	기타포괄-공정가치 측정 채무상품	5,095,580
	단기금융예치금	534,930,891
	장기금융예치금	262,000
	매출채권및기타채권	1,103,195,071
	장기매출채권및기타채권	26,708,909
	금융보증계약	2,846,237,591

전기 (단위 : 천원)

		총장부금액
금융자산 신용위험 익스포저		1,955,769,074
금융자산 신용위험 익스포저	현금성자산	540,716,094
	당기손익-공정가치 측정 채무상품	113,248,691
	기타포괄-공정가치 측정 채무상	0

	품	
	단기금융예치금	77,248,484
	장기금융예치금	142,000
	매출채권및기타채권	991,937,270
	장기매출채권및기타채권	25,386,535
	금융보증계약	207,090,000

신용위험 익스포저에 대한 공시 비고

금융보증계약 - 연결회사는 타인의 차입금 등에 대해 담보 및 금융보증을 제공하는 신용위험에노출되어 있으며, 연결회사의 경영진은 타인의 의무불이행으로 인한 손실은 예상하고 있지 않습니다. 상기 금액은 담보 및 보증 설정액입니다.

위험에 대한 노출정도에 대한 기술

한편, 연결회사는 국민은행 등의 금융기관에 현금및현금성자산 및 단기금융상품 등을 예치하고 있으며, 신용등급이 우수한 금융기관과 거래하고 있으므로 금융기관으로부터의 신용위험은 제한적입니다. 상기 신용위험에 노출된 금융자산 외에 연결회사는 주택 중도금 대출 및 시행사의 프로젝트파이낸싱 등과 관련하여 금융보증계약을 체결하고 있습니다. 따라서 채무상품의 계약조건에 따라 지급기일에 채무자가 차입금을 지급하지 못할 경우, 연결회사는 동 채무상품 보유자가 입은 손실을 보상하기 위해 금융보증계약금액을 지급하여야 하는 신용위험에 노출되어 있습니다. 연결회사는 금융보증계약 체결 전에 시행사의 사업성 평가 등을 수행하여 신용위험을 최소화하기 위한 노력을 기울이고 있으며, 금융보증계약의 상세내역은 주석 34에서 설명하고 있습니다.

유동성위험을 관리하는 방법에 대한 기술

연결회사는 현금 등 금융자산을 인도하여 결제하는 금융부채에 관련된 의무를 충족하는 데 어려움을 겪게 될 유동성위험에 노출되어 있습니다. 연결회사의 경영진은 유동성위험을 관리하기 위하여 단기 및 중장기 자금관리계획을 수립하고 현금유출예산과 실제현금유출액을 지속적으로 분석·검토하여 금융부채와 금융자산의 만기구조를 대응시키고 있습니다. 연결회사의 경영진은 영업활동현금흐름과 금융자산의 현금유입으로 금융부채를 상환가능하다고 판단하고 있습니다. 한편, 연결회사는 필요할 경우 일시적으로 발생할 수 있는 유동성위험을 관리하기 위하여 하나은행 등과 당좌차월약정을 체결하고 있습니다.

당기말과 전기말 현재 연결회사의 금융부채의 잔존계약만기에 따른 만기분석은 다음과 같습니다.

금융부채의 공시

당기 (단위 : 천원)

		공정가치					공정가치 합계
		총장부금액					
		계약상 현금흐름				계약상 현금흐름 합계	
		3개월 미만	3개월 ~ 1년	1년 ~ 5년	5년 이상		
금융부채, 유동성위험		4,211,628,756	1,604,417,596	1,323,923,941	142,105,317	7,282,075,610	4,261,557,070
금융부채, 유동성위험	매입채무및기타채무(리스부채제외)	1,126,511,323	17,352,048	2,610,537	0	1,146,473,908	1,138,931,880
	단기차입금	151,775,811	789,668,605	0	0	939,822,539	924,220,734
	장기차입금 (유동성 포함)	52,495,323	244,016,861	376,886,048	93,044,593	766,442,825	736,858,711

	사채(유동성사채 포함)	19,977,242	526,268,259	872,501,582	0	1,418,747,083	1,318,359,905
	매도청구권부채	0	0	3,350,239	0	3,350,239	3,565,899
	금융보증부채	2,846,237,591	0	0	0	2,846,237,591	472,123
	리스부채	14,631,466	27,111,823	68,575,535	49,060,724	159,379,548	139,147,818
비고							매도청구권부채 - 주석 34에서 설명한 바와 같이 동원로엑스냉장(주) 및 동원로엑스냉장투(주) 설립 관련 주주간 계약에 따른 매도청구권의 계약상 현금흐름으로써 매도청구권이 행사될 수 있는 가장 이른 기간에 발생할 수 있는 현금흐름이 포함되어 있습니다.연결회사는 건설사업 관련 약정과 관련하여 예치금 보증, 대여보증, 사업이행보증, 하자보증, 책임준공 미이행시 채무인수 등의 약정을 제공하고 있으며 유동성위험의 최대노출정도는 해당 약정 제공액입니다.금융보증부채 - 연결회사는 건설사업 관련 약정과 관련하여 예치금 보증, 대여보증, 사업이행보증, 하자보증, 책임준공 미이행시 채무인수 등의 약정을 제공하고 있으며 유동성위험의 최대노출정도는 해당 약정 제공액입니다.자금보충약정을 포함한 금융보증계약 및 매도청구권부채는 즉시 지급을 요구받을 수 있는 기간을 고려하여 공시하였습니다.

전기

(단위 : 천원)

		공정가치	공정가치 합계

		총장부금액					
		계약상 현금흐름				계약상 현금흐름 합계	
		3개월 미만	3개월 ~ 1년	1년 ~ 5년	5년 이상		
금융부채, 유동성위험		1,373,512,683	1,500,256,141	1,396,373,294	128,887,257	4,399,029,375	3,839,937,610
금융부채, 유동성위험	매입채무및기타채무(리스부채제외)	1,003,215,987	194,843,638	30,574,648	12,425,242	1,241,059,515	1,233,114,023
	단기차입금	305,092,971	501,559,287	5,000,000	0	811,652,258	789,162,454
	장기차입금 (유동성 포함)	27,392,100	260,769,564	437,261,334	25,456,378	750,879,376	697,622,492
	사채(유동성사채 포함)	4,650,881	262,674,280	707,021,266	0	974,346,427	968,639,689
	매도청구권부채	0	0	3,463,787	0	3,463,787	3,463,787
	금융보증부채	22,210,315	219,932,592	131,153,086	0	373,295,993	448,067
	리스부채	10,950,429	60,476,780	81,899,173	91,005,637	244,332,019	147,487,098
비고							매도청구권부채 - 주석 34에서 설명한 바와 같이 동원로엑스냉장(주) 및 동원로엑스냉장투(주) 설립 관련 주주간 계약에 따른 매도청구권의 계약상 현금흐름으로써 매도청구권이 행사될 수 있는 가장 이른 기간에 발생할 수 있는 현금흐름이 포함되어 있습니다.금융보증부채 - 연결회사는 건설사업 관련 약정과 관련하여 예치금 보증, 대여보증, 사업이행보증, 하자보증, 책임준공 미이행시 채무인수 등의 약정을 제공하고 있으며 유동성위험의 최대노출정도는 해당 약정 제공액입니다.

금융상품에서 발생하는 환위험의 성격과 정도에 대한 공시

연결회사는 수출 및 원재료 수입 거래와 관련하여 USD, JPY, EUR 등의 환율변동위험에 노출되어 있습니다. 연결회사의 경영진은 내부적으로 원화 환율 변동에 대한 환위험을 수시로 측정하고 있습니다.

당기

			마감환율
기능통화 또는 표시통화	USD		1,289.40

	JPY		8.77
	EUR		1,426.59
	CNY		180.84
	GBP		1,641.79
	그밖의 통화	AUD	880.08
		CAD	974.64
		VND	0.05
		NOK	126.41

전기

			마감환율
기능통화 또는 표시통화	USD		1,267.30
	JPY		9.53
	EUR		1,351.20
	CNY		181.16
	GBP		1,527.67
	그밖의 통화	AUD	858.41
		CAD	935.38
		VND	0.05
		NOK	128.12

외화금융자산의 통화별 내역

당기 (단위 : 천원)

		통화별 금융상품								
		USD	JPY	EUR	CNY	GBP	그밖의 통화			
							AUD	CAD	VND	NOK
자산		204,998,310	18,039,192	114,836,492	985,646	0	2,223	3,555,715	19,809,691	
자산	현금및현금성자산	54,258,438	8,458,256	8,235,878	270,500	0	0	0	2,116,251	
	매출채권 및 기타채권	136,106,639	9,580,936	102,320,844	715,146	0	2,223	3,555,715	17,645,237	
	장기매출채권 및 기타채권	5,867	0	0	0	0	0	0	899	
	단기금융상품	0	0	0	0	0	0	0	47,304	
	단기금융예치금	14,627,366	0	0	0	0	0	0	0	
	당기손익-공정가치 측정 금융자산	0	0	4,279,770	0	0	0	0	0	
부채		132,324,536	31,097,733	26,256,155	0	804,823	241,131	10,848	23,995,471	
부채	매입채무및기타채무	102,668,336	610,685	26,256,155	0	804,823	241,131	10,848	23,995,471	
	차입금	29,656,200	0	0	0	0	0	0	0	
	사채	0	30,487,048	0	0	0	0	0	0	

전기 (단위 : 천원)

		통화별 금융상품								
		USD	JPY	EUR	CNY	GBP	그밖의 통화			
							AUD	CAD	VND	NOK
자산		227,505,169	34,191,834	29,255,116	6,566,009	0	0	91,301	23,960,253	1,281
자산	현금및현금성자산	37,806,158	18,688,753	6,265,506	3,568,914	0	0	0	2,324,664	1,281
	매출채권 및 기타채권	189,699,011	15,503,081	22,989,610	2,997,095	0	0	91,301	21,635,589	0
	장기매출채권 및 기타									

	채권									
	단기금융상품									
	단기금융예치금									
	당기손익-공정가치 측정 금융자산									
부채		105,627,366	8,092,915	64,305,839	1,628,735	247,742	727,443	5,783	25,580,670	0
부채	매입채무및기타채무	92,954,366	8,092,915	14,987,174	1,628,735	247,742	727,443	5,783	24,670,471	0
	차입금	12,673,000	0	49,318,665	0	0	0	0	910,199	0
	사채									

보고기간 말 현재 노출된 시장위험의 각 유형별 민감도 분석

당기말과 전기말 현재 각 외화에 대한 원화환율 10% 변동시 환율변동이 당기 및 전기의 세전손익에 미치는 영향은 다음과 같습니다.

당기 (단위 : 천원)

			원화 10퍼센트 평가절하시	원화 10퍼센트 평가절상시
통화별 금융상품	USD		7,267,377	(7,267,377)
	JPY		(1,305,854)	1,305,854
	EUR		8,858,034	(8,858,034)
	CNY		98,565	(98,565)
	GBP		(80,482)	80,482
	그밖의 통화	AUD	(23,891)	23,891
		CAD	354,487	(354,487)
		VND	(418,578)	418,578
		NOK	0	0

전기 (단위 : 천원)

			원화 10퍼센트 평가절하시	원화 10퍼센트 평가절상시
통화별 금융상품	USD		12,187,780	(12,187,780)
	JPY		2,609,892	(2,609,892)
	EUR		(3,505,072)	3,505,072
	CNY		493,727	(493,727)
	GBP		(24,774)	24,774
	그밖의 통화	AUD	(72,744)	72,744
		CAD	8,552	(8,552)
		VND	(162,042)	162,042
		NOK	128	(128)

금융상품에서 발생하는 위험의 성격과 정도에 대한 공시

④ 이자율위험
연결회사는 차입금과 관련하여 이자율변동위험에 노출되어 있습니다. 연결회사의 경영진은 시장이자율의 변동으로 인해 금융상품의 공정가치 또는 미래현금흐름이 변동할 위험을 고려하여 고정이자율 차입금과 변동이자율 차입금의 적절한 균형을 유지하고 있습니다.
당기말과 전기말 현재 연결회사가 보유하고 있는 변동금리부 차입금의 장부금액은 다음과 같습니다.
당기말과 전기말 현재 변동이자율 금융부채의 현금흐름 민감도 분석은 다음과 같습니다. 이 분석은 환율과 같은 다른 변수는 변동하지 않는다고 가정하였으며, 구체적인 손익의 변동금액은 다음과 같습니다.

당기 (단위 : 천원)

		이자율위험
변동금리부 차입금		1,067,233,934
변동금리부 차입금 이자비용		
변동금리부 차입금 이자비용	100bp 상승시	10,672,339
	100bp 하락시	(10,672,339)

전기 (단위 : 천원)

		이자율위험
변동금리부 차입금		809,803,105
변동금리부 차입금 이자비용		
변동금리부 차입금 이자비용	100bp 상승시	8,098,031
	100bp 하락시	(8,098,031)

금융상품에서 발생하는 기타가격 위험의 성격과 정도에 대한 공시

⑤ 기타 가격위험관리
(i) 가격위험
연결회사는 재무상태표상 기타포괄손익-공정가치 측정 금융자산 또는 당기손익-공정가치 측정 금융자산으로 분류되는 연결회사 보유 지분증권의 가격위험에 노출되어있습니다.

연결회사는 지분증권에 대한 투자로 인한 가격위험을 관리하기 위해 포트폴리오를 분산투자하고 있으며 포트폴리오의 분산투자는 연결회사가 정한 한도에 따라 이루어집니다.

연결실체가 보유하고 있는 상장주식은 대부분 공개시장에서 거래되고 있으며, KOSPI 주가지수, KOSDAQ 주가지수 또는 해외 OSLO 주가지수 중 하나에 속해 있습니다.

(ii) 민감도 분석
보고기간말 현재 다른 모든 변수가 일정하고 주가지수의 1% 변동 시 연결회사의 세후 이익 및 자본에 미치는 영향은 아래 표와 같습니다.

당기 (단위 : 천원)

	세후 이익에 대한 영향	자본에 대한 영향
상승시	256,301	261,813

하락시	(256,301)	(261,813)

전기 (단위 : 천원)

	세후 이익에 대한 영향	자본에 대한 영향
상승시	324,598	249,341
하락시	(324,598)	(249,341)

금융상품에서 발생하는 당기손익 및 기타포괄손익에 미치는 위험의 성격과 정도에 대한 공시

당기손익-공정가치 측정 지분증권의 손익은 당기손익에 영향을 미치고 기타포괄손익-공정가치 측정 지분증권의 손익은 자본에 영향을 미칩니다.

(iii) 당기손익 및 기타포괄손익
연결회사의 투자 금융상품이 당기손익 및 기타포괄손익에 미치는 영향은 주석 26에서 설명하고 있습니다.

자본관리를 위한 기업의 목적, 정책 및 절차에 대한 공시

연결회사의 자본관리는 건전한 자본구조의 유지를 통한 주주이익 극대화를 목적으로하고 있으며, 자본관리의 일환으로 안정적인 배당을 시행하고 있습니다. 연결회사의 자본구조는 차입금에서 현금및현금성자산 등을 차감한 순부채와 자본으로 구성됩니다. 당기말과 전기말 현재 연결회사가 자본으로 관리하고 있는 항목의 내역은 다음과같습니다.

당기 (단위 : 천원)

		총장부금액
순부채		2,341,570,418
순부채	부채(차입금 및 사채)	2,979,439,350
	현금및현금성자산	(637,868,932)
자본		3,135,721,276
순부채비율		0.7467

전기 (단위 : 천원)

		총장부금액
순부채		1,914,533,608
순부채	부채(차입금 및 사채)	2,455,424,635
	현금및현금성자산	(540,891,027)
자본		2,908,475,430
순부채비율		0.6583

39. 현금흐름표 (연결)

현금 유출입이 없는 거래에 대한 공시

당기 (단위 : 천원)

	총장부금액
건설중인 자산의 본계정 대체	106,051,803
유형자산 취득관련 미지급금 변동	422,869
유형자산 처분관련 미수금 변동	1,216,259
무형자산 취득관련 미지급금 변동	1,062,969
무형자산 처분관련 미수금 변동	92,168
유형자산과 투자부동산간 대체	5,932,444
매각예정자산 처분으로 인한 선수금	212,421
자기주식 취득관련 미지급비용 변동	1,412,389
관계기업 취득관련 미지급 변동	80,000

전기 (단위 : 천원)

	총장부금액
건설중인 자산의 본계정 대체	42,096,816
유형자산 취득관련 미지급금 변동	29,078,985
유형자산 처분관련 미수금 변동	4,557,407
무형자산 취득관련 미지급금 변동	566,628
무형자산 처분관련 미수금 변동	0
유형자산과 투자부동산간 대체	12,444,242
매각예정자산 처분으로 인한 선수금	0
자기주식 취득관련 미지급비용 변동	0
관계기업 취득관련 미지급 변동	0

재무제표이용자들이 재무활동에서 생기는 부채의 변동을 평가할 수 있게 하는 정보의 공시

재무활동에서 생기는 부채의 조정에 관한 공시

당기 (단위 : 천원)

	단기차입금	장기 차입금	사채	리스 부채	미지급 배당금	임대보증금	기타금융부채	재무활동에서 생기는 부채 합계
기초	789,162,454	697,622,492	968,639,689	147,487,098	0	10,554,357	3,866,725	2,617,332,815
현금유입	954,363,129	297,817,021	604,334,840	0	0	2,980,587	3,993,429	1,863,489,006
현금유출	(822,006,359)	(260,599,078)	(256,028,969)	(52,474,625)	(46,089,036)	(3,208,688)	(3,866,725)	(1,444,273,480)
상각	0	0	241,668	0	0	0	0	241,668
기타	2,701,510	2,018,276	1,172,677	44,135,345	46,089,036	(224,478)	0	95,892,366
기말	924,220,734	736,858,711	1,318,359,905	139,147,818	0	10,101,778	3,993,429	3,132,682,375
주기								기타 비현금변동에는 계정대체, 외화환산손익 등이 포함되어 있습니다.

전기 (단위 : 천원)

	단기차입금	장기 차입금	사채	리스 부채	미지급 배당금	임대보증금	기타금융부채	재무활동에서 생기는 부채 합계

기초	637,753,390	664,486,584	1,247,687,809	226,149,915	0			2,776,077,698
현금유입	1,025,501,270	140,828,960	29,932,876	0	0			1,196,263,106
현금유출	(872,913,327)	(107,637,951)	(310,000,000)	(64,087,874)	(25,831,179)			(1,380,470,331)
상각	0	0	389,764	14,904,365	0			15,294,129
기타	(1,178,879)	(55,101)	629,240	(29,479,308)	25,831,179			(4,252,869)
기말	789,162,454	697,622,492	968,639,689	147,487,098	0			2,602,911,733
주기								기타 비현금변동에는 계정대체, 외화환산손익 등이 포함되어 있습니다.

40. 매각예정비유동자산 (연결)

매각예정 또는 소유주에 대한 분배예정으로 분류된 비유동자산이나 처분자산집단

(1) 당기말과 전기말 현재 매각예정으로 분류된 자산의 내역은 다음과 같습니다.

당기 (단위 : 천원)

			매각예정으로의 분류 된 유형자산
매각예정으로 분류된 자산과부채	매각예정 자산으로의 분류	토지	41,943,086
		건물	555,402
		구축물	1,502,786
		기계장치	2,094,950
		공구와기구	6,637
매각예정으로 분류된 자산과부채			46,102,861

전기 (단위 : 천원)

			매각예정으로의 분류 된 유형자산
매각예정으로 분류된 자산과부채	매각예정 자산으로의 분류	토지	21,239,648
		건물	473,861
		구축물	0
		기계장치	0
		공구와기구	0
매각예정으로 분류된 자산과부채			21,713,509

41. 사업결합 (연결)

사업결합에 대한 세부 정보 공시

당기 (단위 : 천원)

		사업결합 합계	
		사업결합	
		한창종합물류(주)	아르르

취득일			
취득 주식수 (단위: 주)		50,000	
취득한 의결권이 있는 지분율		1	
사업결합의 주된 이유에 대한 기술		당기 중 연결회사는 한창종합물류(주)의 보통주식 50,000주(지분율: 100%)를 3,135백만원에 취득하여 지배력을 획득하였습니다.	
취득한 식별가능한 순자산		122,580	
취득한 식별가능한 순자산	현금및현금성자산	278,464	
	매출채권 및 기타채권	841,005	
	선급금		
	재고자산		
	기타금융자산	45,000	
	유형자산	2,029,363	
	무형자산		
	취득일 현재 인식한 식별가능한 무형자산		
	매입채무 및 기타채무	(636,265)	
	차입금	(2,249,581)	
	기타유동부채	(114,536)	
	순확정급여부채	(62,861)	
	충당부채	(8,009)	
비지배지분			
이전대가, 현금		(3,135,000)	
영업권		3,012,420	

전기 (단위 : 천원)

		사업결합 합계	
		사업결합	
		한창종합물류(주)	아르르
취득일			2022-07-11
취득 주식수 (단위: 주)			
취득한 의결권이 있는 지분율			

사업결합의 주된 이유에 대한 기술			전기 중 연결회사는 Pet 제품/식품의 브랜드 경쟁력 강화를 위하여 2022년 7월 11일에 (주)블랭크코퍼레이션으로부터 Pet 사업부 아르르의 영업일체를 인수하였습니다.동 취득은 취득법으로 회계처리되었습니다.
취득한 식별가능한 순자산			2,301,863
취득한 식별가능한 순자산	현금및현금성자산		
	매출채권 및 기타채권		
	선급금		63,017
	재고자산		1,026,816
	기타금융자산		
	유형자산		48,663
	무형자산		9,515
	취득일 현재 인식한 식별가능한 무형자산		1,168,117
	매입채무 및 기타채무		
	차입금		
	기타유동부채		
	순확정급여부채		
	충당부채		(14,265)
비지배지분			
이전대가, 현금			2,980,105
영업권			678,242

모덱스(주) 사업결합에 대한 공시

전기 중 연결회사가 지분을 추가 취득하여 지배력을 획득하였으며, 염가매수차익 2,295백만원을 기타수익으로 인식하였습니다. 한편, 전기 중 연결회사의 종속기업인동원로엑스(주)는 2022년 7월 1일을 합병기일로 하여 (주)모덱스를 흡수합병하였습니다.

동원엔터프라이즈(주) 사업결합에 대한 공시

연결실체는 경쟁력 강화 및 경영 효율성 제고를 통한 지속적인 성장기반을 마련하기 위하여 2022년 4월 7일자 이사회 결의에 따라, 지배기업인 (주)동원엔터프라이즈와의 합병을 결의하였고, 2022년 11월 1일을 합병기일로 하여 (주)동원엔터프라이즈를흡수합병하였습니다. 당기말 현재 자본금은 존속회사인 동원산업(주)의 자본금이며, 합병비율에 따라 신주 6,318,892주를 발행하여 합병후 발행주식수는 49,982,665주입니다.

한편, 동 합병은 동일 지배하의 합병으로 연결재무제표상 장부금액을 승계하여 회계처리하였으며, 추가적으로 인식된 영업권은 없습니다.

	사업결합
사업결합 방법	흡수합병
취득자에 대한 명칭	동원산업 주식회사 (존속회사)
피취득자에 대한 명칭	동원엔터프라이즈 주식회사 (소멸회사)
합병신주	보통주식 6,318,892주
취득일	2022-11-01
합병등기일	2022-11-02
신주상장일	2022-11-16

42. 보고기간 후 사건 (연결)

수정을 요하지 않는 보고기간후사건에 대한 공시

	자기주식의 소각
수정을 요하지 않는 보고기간후사건의 성격에 대한 기술	지배기업은 2024년 1월 16일자 이사회 결의에 따라, 주주가치 제고를 위하여 5월 2일을 효력 발생일로 하여 자기주식 10,460,770주를 소각할 예정입니다.

4. 재무제표

4-1. 재무상태표

재무상태표

제 55 기 2023.12.31 현재
제 54 기 2022.12.31 현재
제 53 기 2021.12.31 현재

(단위 : 원)

	제 55 기	제 54 기	제 53 기
자산			
유동자산	799,678,754,192	722,778,445,704	447,849,782,877

현금및현금성자산	85,446,050,041	164,391,157,587	10,738,631,321
매출채권 및 기타채권	151,189,796,005	181,160,329,727	113,705,927,466
재고자산	180,908,627,130	246,893,435,936	146,092,408,793
파생상품자산	0	69,760,447	31,200,324
계약자산	1,161,047,692	439,843,264	0
기타유동금융자산	342,414,377,960	85,524,948,967	130,071,056,794
기타유동자산	38,558,855,364	44,298,969,776	40,853,162,140
매각예정비유동자산	0	0	6,357,396,039
비유동자산	2,746,524,594,543	2,737,130,244,864	1,187,586,520,237
장기금융예치금	2,000,000	2,000,000	2,000,000
기타비유동금융자산	74,651,898,911	71,070,837,950	18,950,763,616
장기매출채권 및 기타채권	24,575,170,167	30,808,207,791	35,226,824,163
관계기업 및 공동기업투자	11,021,332,055	11,021,332,055	11,021,332,055
종속기업투자	2,159,499,594,544	2,133,159,594,544	625,116,852,998
유형자산	205,899,185,959	225,633,236,293	283,256,808,482
무형자산	12,126,513,455	11,902,211,626	8,494,853,621
투자부동산	240,593,547,392	243,673,768,343	192,965,045,882
사용권자산	15,154,462,485	9,857,816,262	12,021,711,439
순확정급여자산	3,000,889,575	0	530,327,981
기타비유동자산	0	1,240,000	0
자산 총계	3,546,203,348,735	3,459,908,690,568	1,635,436,303,114
부채			
유동부채	827,184,833,906	846,068,425,175	392,148,801,230
매입채무 및 기타채무	129,090,838,512	248,792,519,171	129,116,777,422
계약부채	9,591,798,537	11,463,754,073	9,682,359,486
유동성사채	289,843,633,908	189,846,942,055	69,960,058,633
단기차입금	347,300,000,000	305,460,800,000	117,381,060,000
유동성장기차입금	34,900,000,000	54,000,000,000	33,310,000,000
당기법인세부채	7,650,091,956	29,328,426,734	16,883,239,208
리스부채(유동)	5,303,455,188	3,306,167,943	6,740,164,791
기타유동부채	2,780,933,160	3,411,575,476	8,937,297,690
유동금융보증부채	724,082,645	458,239,723	0
유동성파생상품부채	0	0	137,844,000

비유동부채	557,903,273,754	504,196,770,521	425,673,754,327
장기매입채무 및 기타채무	15,213,229,000	194,036,200	275,036,200
사채	429,105,143,860	449,317,134,794	389,163,994,484
장기차입금	100,000,000,000	34,900,000,000	14,000,000,000
리스부채(비유동)	9,889,595,909	6,670,723,016	5,268,599,396
비유동성금융보증계약부채	836,918,945	2,114,692,353	1,305,382,421
파생상품부채	722,969,625	545,737,500	841,929,375
순확정급여부채	0	495,313,152	0
이연법인세부채	2,025,853,775	9,869,593,831	14,672,873,717
장기종업원급여부채	109,562,640	89,539,675	145,938,734
부채 총계	1,385,088,107,660	1,350,265,195,696	817,822,555,557
자본			
자본금	46,482,665,000	49,982,665,000	18,388,205,000
주식발행초과금	1,529,609,548,153	1,529,609,548,153	107,959,348,153
기타자본	(312,875,381,922)	(315,934,945,698)	(59,681,887,699)
기타포괄손익누계액	(8,896,713,500)	(8,244,015,302)	(3,343,132,803)
이익잉여금	906,795,123,344	854,230,242,719	754,291,214,906
자본 총계	2,161,115,241,075	2,109,643,494,872	817,613,747,557
부채 및 자본 총계	3,546,203,348,735	3,459,908,690,568	1,635,436,303,114

4-2. 포괄손익계산서

포괄손익계산서

제 55 기 2023.01.01 부터 2023.12.31 까지

제 54 기 2022.01.01 부터 2022.12.31 까지

제 53 기 2021.01.01 부터 2021.12.31 까지

(단위 : 원)

	제 55 기	제 54 기	제 53 기
매출액	1,090,157,876,931	1,031,477,175,356	729,232,935,410
매출원가	904,630,732,409	835,298,053,495	596,000,575,975
매출총이익	185,527,144,522	196,179,121,861	133,232,359,435
판매비와관리비	58,751,075,229	43,694,691,551	42,297,799,199
영업이익	126,776,069,293	152,484,430,310	90,934,560,236
영업외손익	(34,580,708,758)	7,918,213,470	6,206,745,954
금융수익	14,713,076,828	9,997,421,918	6,901,743,810
금융원가	(46,439,546,893)	(20,713,342,060)	(15,410,213,288)
기타수익	18,138,656,498	37,352,877,627	24,210,771,573

기타비용	(20,992,895,191)	(18,718,744,015)	(9,495,556,141)
법인세비용차감전순이익	92,195,360,535	160,402,643,780	97,141,306,190
법인세비용	(150,052,090)	43,408,315,967	20,673,041,738
당기순이익	92,345,412,625	116,994,327,813	76,468,264,452
법인세비용차감후 기타포괄손익	(652,698,198)	(4,900,882,499)	4,001,282,299
후속적으로 당기손익으로 재분류되지 않는 항목			
순확정급여부채의 재측정요소	(2,083,977,511)	(665,104,831)	169,726,568
기타포괄손익-공정가치 측정 금융자산 평가손익	1,431,279,313	(4,235,777,668)	3,831,555,731
총포괄이익	91,692,714,427	112,093,445,314	80,469,546,751
주당이익			
기본 및 희석주당이익 (단위 : 원)	2,560	5,781	4,484

4-3. 자본변동표

자본변동표

제 55 기 2023.01.01 부터 2023.12.31 까지

제 54 기 2022.01.01 부터 2022.12.31 까지

제 53 기 2021.01.01 부터 2021.12.31 까지

(단위 : 원)

	자본					
	자본금	주식발행초과금	기타자본	기타포괄손익누계액	이익잉여금	자본 합계
2021.01.01 (기초자본)	18,388,205,000	107,959,348,153	(59,681,887,699)	(7,344,415,102)	694,878,250,454	754,199,500,806
총포괄손익:						
당기순이익(손실)	0	0	0	0	76,468,264,452	76,468,264,452
기타포괄손익:						
순확정급여부채의 재측정요소	0	0	0	169,726,568	0	169,726,568
기타포괄손익-공정가치 측정 금융자산 평가손익	0	0	0	3,831,555,731	0	3,831,555,731
기타포괄손익 소계:	0	0	0	4,001,282,299	0	4,001,282,299
총포괄이익	0	0	0	4,001,282,299	76,468,264,452	80,469,546,751
소유주와의 거래 :						
사업결합	0	0	0	0	0	0

연차배당	0	0	0	0	(17,055,300,000)	(17,055,300,000)
자기주식의 취득	0	0	0	0	0	0
자기주식 소각으로 인한 변동	0	0	0	0	0	0
자본에 직접 반영된 소유주와의 거래 등 소계	0	0	0	0	(17,055,300,000)	(17,055,300,000)
2021.12.31 (기말자본)	18,388,205,000	107,959,348,153	(59,681,887,699)	(3,343,132,803)	754,291,214,906	817,613,747,557
2022.01.01 (기초자본)	18,388,205,000	107,959,348,153	(59,681,887,699)	(3,343,132,803)	754,291,214,906	817,613,747,557
총포괄손익:						
당기순이익(손실)	0	0	0	0	116,994,327,813	116,994,327,813
기타포괄손익:						
순확정급여부채의 재측정요소	0	0	0	(665,104,831)	0	(665,104,831)
기타포괄손익-공정가치 측정 금융자산 평가손익	0	0	0	(4,235,777,668)	0	(4,235,777,668)
기타포괄손익 소계:	0	0	0	(4,900,882,499)	0	(4,900,882,499)
총포괄이익	0	0	0	(4,900,882,499)	116,994,327,813	112,093,445,314
소유주와의 거래 :						
사업결합	31,594,460,000	1,421,650,200,000	(256,253,057,999)	0	0	1,196,991,602,001
연차배당	0	0	0	0	(17,055,300,000)	(17,055,300,000)
자기주식의 취득	0	0	0	0	0	0
자기주식 소각으로 인한 변동	0	0	0	0	0	0
자본에 직접 반영된 소유주와의 거래 등 소계	31,594,460,000	1,421,650,200,000	(256,253,057,999)	0	(17,055,300,000)	1,179,936,302,001
2022.12.31 (기말자본)	49,982,665,000	1,529,609,548,153	(315,934,945,698)	(8,244,015,302)	854,230,242,719	2,109,643,494,872
2023.01.01 (기초자본)	49,982,665,000	1,529,609,548,153	(315,934,945,698)	(8,244,015,302)	854,230,242,719	2,109,643,494,872
총포괄손익:						
당기순이익(손실)	0	0	0	0	92,345,412,625	92,345,412,625
기타포괄손익:						
순확정급여부채의 재측정요소	0	0	0	(2,083,977,511)	0	(2,083,977,511)
기타포괄손익-공정가치 측정 금융자산 평가손익	0	0	0	1,431,279,313	0	1,431,279,313
기타포괄손익 소계:	0	0	0	(652,698,198)	0	(652,698,198)
총포괄이익	0	0	0	(652,698,198)	92,345,412,625	91,692,714,427
소유주와의 거래 :						
사업결합	0	0	0	0	0	0
연차배당	0	0	0	0	(39,780,532,000)	(39,780,532,000)
자기주식의 취득	0	0	(440,436,224)	0	0	(440,436,224)

자기주식 소각으로 인한 변동	(3,500,000,000)	0	3,500,000,000	0	0	0
자본에 직접 반영된 소유주와의 거래 등 소계	(3,500,000,000)	0	3,059,563,776	0	(39,780,532,000)	(40,220,968,224)
2023.12.31 (기말자본)	46,482,665,000	1,529,609,548,153	(312,875,381,922)	(8,896,713,500)	906,795,123,344	2,161,115,241,075

4-4. 현금흐름표

현금흐름표

제 55 기 2023.01.01 부터 2023.12.31 까지

제 54 기 2022.01.01 부터 2022.12.31 까지

제 53 기 2021.01.01 부터 2021.12.31 까지

(단위 : 원)

	제 55 기	제 54 기	제 53 기
영업활동현금흐름	127,917,104,583	128,629,836,987	143,302,604,526
당기순이익	92,345,412,625	116,994,327,813	76,468,264,452
당기순이익조정을 위한 가감	38,969,220,331	46,196,871,322	50,727,551,291
법인세비용(수익)	(150,052,090)	43,408,315,967	20,673,041,738
이자비용	37,222,752,905	16,345,061,629	14,636,428,658
이자수익	(10,752,995,272)	(3,860,882,553)	(5,033,553,732)
배당금수익	(77,215,934,400)	(54,442,177,200)	(19,639,418,851)
기타금융수익	0	(3,379,534,079)	(192,317,096)
기타금융비용	0	76,800,000	0
유형자산감가상각비	39,065,658,274	38,789,692,082	39,464,973,789
투자부동산감가상각비	3,439,645,223	2,558,306,262	2,541,630,859
무형자산상각비	2,652,971	2,352,215	1,911,759
사용권자산감가상각비 조정	5,204,660,357	7,338,181,213	6,092,003,669
매출채권손상차손(환입)	(3,538,324,880)	(1,292,870,671)	4,149,843,591
기타의 대손충당금 환입	(105,665,597)	0	(880,998,965)
퇴직급여	3,090,861,108	2,646,716,321	2,504,625,049
장기종업원급여	55,522,965	(27,099,059)	49,288,488
외화환산손익	513,244,979	2,548,858,916	793,093,558
유형자산처분손실	22,000	108,476,844	306,647,934
유형자산처분이익	0	0	(7,697,654,710)

투자부동산처분이익	0	(267,168,260)	0
매각예정비유동자산처분이익	0	(3,048,553,961)	0
재고자산평가손실(환입)	35,720,143,356	90,477,390	(3,452,469,834)
파생상품평가손실	246,992,572	0	721,102,438
파생상품거래이익	0	(114,561,645)	0
파생상품거래손실	0	0	52,682,192
파생상품평가이익	0	(472,595,998)	(196,742,794)
당기손익-공정가치측정 금융자산 평가이익	(2,799,765,556)	(5,179,204,522)	(1,036,245,628)
당기손익-공정가치측정 금융상품 처분이익	0	0	(34,687,360)
당기손익-공정가치측정 금융자산 평가손실	8,969,801,416	4,368,280,431	0
관계기업투자자산처분이익	0	0	(3,095,633,461)
영업활동으로 인한 자산 부채의 변동	(51,429,197,919)	(58,821,827,281)	(12,977,901,526)
매출채권	7,617,038,285	(37,295,836,683)	506,665,983
기타채권	23,680,403,139	(27,265,572,158)	(16,166,800,707)
기타유동자산	5,740,114,412	(4,353,576,132)	(6,901,658,810)
계약자산	(721,204,428)	347,608,329	0
재고자산	30,264,665,450	(100,891,504,533)	(20,808,941,931)
매입채무	(71,582,603)	4,333,189,220	32,688,541,916
기타채무	(106,130,007,300)	114,583,303,091	(5,903,487,263)
기타유동부채	(630,642,316)	(4,665,445,614)	445,069,291
계약부채	(1,871,955,536)	1,778,978,522	4,087,639,055
퇴직금의지급	(6,706,814,600)	(6,785,138,216)	(2,933,525,064)
사외적립자산의 감소(증가)	(2,563,712,422)	1,421,466,893	2,023,196,004
장기종업원급여의 지급	(35,500,000)	(29,300,000)	(14,600,000)
영업에서 창출된 현금흐름	79,885,435,037	104,369,371,854	114,217,914,217
법인세의 납부	(29,184,264,854)	(30,181,712,067)	(11,431,437,781)
배당금의 수취	77,215,934,400	54,442,177,200	40,516,128,090
투자활동현금흐름	(293,927,323,658)	99,406,468,834	(16,250,875,263)
이자의 수취	11,640,331,929	1,710,639,965	3,065,168,278

단기금융예치금의 감소	0	0	4,950,136,987
단기대여금의 회수	4,970,942,607	18,502,905,989	9,579,272,502
파생상품의 정산	0	114,561,645	(52,682,192)
매각예정비유동자산 선수취 대가	0	0	950,000,000
매각예정비유동자산의 처분	0	8,455,950,000	0
기타포괄손익-공정가치 측정 금융자산의 취득	(5,000,000,000)	0	(3,496,674,472)
사업결합으로 인한 현금유입	0	15,598,753,558	0
단기대여금의 증가	(3,788,000,000)	(17,590,709,404)	(6,914,373,393)
장기대여금의 증가	0	0	(7,125,000,000)
당기손익-공정가치 측정 금융상품의 취득	(4,308,360,000)	(281,008,436,467)	(78,655,268,613)
당기손익-공정가치 측정 금융상품의 처분	82,182,262,191	364,211,897,255	64,778,593,744
투자부동산의 취득	0	(319,212,980)	(104,844,842)
투자부동산의 처분	0	310,127,806	0
단기금융상품의 취득	(340,000,000,000)	0	0
유형자산의 처분	6,831,801,966	9,827,088,838	4,813,480,856
유형자산의 취득	(19,832,616,634)	(20,387,774,559)	(13,911,089,836)
무형자산의 취득	(151,954,800)	(7,593,762)	0
종속기업 인수대금의 반환	0	0	5,872,405,718
종속기업투자주식의 취득	(26,340,000,000)	0	0
임차보증금의 회수	90,130,100	0	0
임차보증금의 증가	(221,861,017)	(11,729,050)	0
재무활동현금흐름	86,763,181,011	(74,326,442,365)	(147,578,349,075)
이자의 지급	(33,490,605,284)	(14,883,575,248)	(14,109,186,720)
배당금의 지급	(39,780,532,000)	(17,055,300,000)	(17,055,300,000)
단기차입금의 차입	64,131,630,000	110,000,000,000	29,935,040,000
장기차입금의 차입	100,000,000,000	0	0
사채의 발행	269,214,268,400	0	179,452,929,112
단기차입금의 상환	(22,292,430,000)	(2,000,000,000)	(71,437,958,400)
유동성장기부채의 상환	(54,000,000,000)	(23,310,000,000)	(57,990,000,000)
유동성사채의 상환	(190,000,000,000)	(70,000,000,000)	(190,000,000,000)

리스부채의 상환	(5,176,926,471)	(7,403,792,915)	(6,373,873,067)
자기주식의 취득	(1,888,250,134)	(49,688,685,902)	0
주식발행비	0	(100,500,000)	0
임대보증금의 감소	(416,579,500)	0	0
임대보증금의 증가	462,606,000	115,411,700	0
현금및현금성자산에 대한 환율변동효과	301,930,518	(57,337,190)	5,295,403
현금및현금성자산의 순증가	(78,945,107,546)	153,652,526,266	(20,521,324,409)
기초 현금및현금성자산	164,391,157,587	10,738,631,321	31,259,955,730
기말 현금및현금성자산	85,446,050,041	164,391,157,587	10,738,631,321

5. 재무제표 주석

1. 당사의 개요

당사에 대한 공시

보고기업의 명칭 또는 그 밖의 식별 수단

동원산업 주식회사

회사설립날짜	1969-04-16
상장일자	1989-03-07

공시대상,상장정보 (유가증권/코스닥/코넥스)

유가증권

기업의 영업과 주요 활동의 내용에 대한 설명

당사는 2000년 11월 1일자로 식품 제조업 및 판매업을 영위하는 사업부문이 분할되어 원양어업 및 수산물 수출입업 등을 주요 사업으로 영위하고 있으며, 2003년 1월 1일자로 참치횟감의 제조·판매업을 사업목적에 추가하였고, 2004년 1월 31일자로 동원식품주식회사를 합병하고 냉장 및 냉동창고업과 수산물 및 냉동품 제조업을 사업목적에 추가하였습니다. 또한, 2006년 1월 1일자로 주식회사 레스코와 합병을 통해 물류업 및 기타 운송서비스업을 개시하였습니다.

한편, 당사는 2008년 6월 30일에 StarKist Co.를 종속기업으로 설립하여 2008년 10월 1일자로 미국의 Delmonte Foods Co.로부터 수산물 사업부문을 인수하였고, 2009년 8월 31일에 (주)이팜과 합병하였습니다. 또한, 2012년 중 해외사업 확대를 위해 Societe de Conserverie en Afrique S.A.를 세네갈에 설립하고 현지 참치캔 제조회사를 인수하였으며, 2017년 2월 1일에 물류 역량 확대와 서비스 강화를 위해 (주)동부익스프레스(현. 동원로엑스(주)) 지분 100%를 인수하였습니다.

당사는 경영의 효율성 제고를 실현하고, 지속적인 성장기반을 마련하기 위하여 2022년 11월 1일자로 (주)동원엔터프라이즈를 흡수합병하였으며,「독점규제및공정거래에 관한법률」상 지주회사로 전환되었습니다.

기업의 법적 형태

지주회사

자본금에 대한 공시

(단위 : 백만원)

	자본금
자본금	46,483

당사의 주주 공시

		주식수	지분율
주주	김남정	21,569,875	0.4640
	자기주식	10,460,770	0.2250
	기타지분	14,452,020	0.3109
주주		46,482,665	1.0000

2. 중요한 회계정책

재무제표 작성기준에 대한 공시

당사는 주식회사등의외부감사에관한법률 제5조 1항 1호에서 규정하고 있는 국제회계기준위원회의 국제회계기준을 채택하여 정한 회계처리기준인 한국채택국제회계기준에 따라 재무제표를 작성하였습니다.

당사의 재무제표는 2024년 2월 14일자 이사회에서 승인되었으며, 정기 주주총회에서 수정 승인될 수 있습니다.

당사의 재무제표는 기업회계기준서 제1027호 '별도재무제표'에 따른 별도재무제표로서 지배기업, 관계기업의 투자자 또는 공동지배기업의 참여자가 투자자산을 피투자자의 보고된 성과와 순자산에 근거하지 않고 직접적인 지분투자에 근거한 회계처리로 표시한 재무제표입니다. 또한, 종속기업, 공동기업 및 관계기업으로부터 수취하는 배당금은 배당에 대한 권리가 확정되는 시점에 당기손익으로 인식하고 있습니다.

재무제표는 아래에서 열거하고 있는 재무상태표의 주요 항목을 제외하고는 역사적원가를 기준으로 작성되었습니다.

- 공정가치로 측정되는 파생상품
- 공정가치로 측정되는 금융상품
- 확정급여채무의 현재가치에서 사외적립자산의 공정가치를 차감한 순확정급여부채

한국채택국제회계기준은 재무제표 작성 시 중요한 회계추정의 사용을 허용하고 있으며, 회계정책을 적용함에 있어 경영진의 판단을 요구하고 있습니다. 보다 복잡하고 높은 수준의 판단이 필요한 부분이나 중요한 가정 및 추정이 필요한 부분은 주석3에서 설명하고 있습니다.

회계정책과 공시의 변경에 대한 공시

2.2.1 회사가 채택한 제·개정 기준서 및 해석서
당사는 2023년 1월 1일로 개시하는 회계기간부터 다음의 제·개정 기준서 및 해석서를 신규로 적용하였습니다.

(1) 기업회계기준서 제1001호 '재무제표 표시' - '회계정책'의 공시

중요한 회계정책 정보(중요한 회계 정책 정보란, 재무제표에 포함된 다른 정보와 함께 고려되었을 때 재무제표의 주요 이용자의 의사결정에 영향을 미칠 정도의 수준을 의미)를 정의하고 이를 공시하도록 하였습니다. 해당 기준서의 개정이 재무제표에 미치는 중요한 영향은 없습니다.

(2) 기업회계기준서 제1001호 '재무제표 표시' - 행사가격 조정 조건이 있는 금융부채 평가손익 공시

발행자의 주가 변동에 따라 행사가격이 조정되는 조건이 있는 금융상품의 전부나 일부가 금융부채로 분류되는 경우 그 금융부채의 장부금액과 관련 손익을 공시하도록 하였습니다. 해당 기준서의 개정이 재무제표에 미치는 중요한 영향은 없습니다.

(3) 기업회계기준서 제1008호 '회계정책, 회계추정의 변경 및 오류' - '회계추정'의 정의

회계추정을 정의하고, 회계정책의 변경과 구별하는 방법을 명확히 하였습니다. 해당 기준서의 개정이 재무제표에 미치는 중요한 영향은 없습니다.

(4) 기업회계기준서 제1012호 '법인세' - 단일거래에서 생기는 자산과 부채에 대한 이연법인세

자산 또는 부채가 최초로 인식되는 거래의 최초 인식 예외 요건에 거래시점 동일한 가산할 일시적차이와 차감할 일시적차이를 발생시키지 않는 거래라는 요건을 추가하였습니다. 해당 기준서의 개정이 재무제표에 미치는 중요한 영향은 없습니다.

(5) 기업회계기준서 제1117호 '보험계약' 제정

기업회계기준서 제1117호 '보험계약'은 기업회계기준서 제1104호 '보험계약'을 대체합니다. 보험계약에 따른 모든 현금흐름을 추정하고 보고시점의 가정과 위험을 반영한 할인율을 사용하여 보험부채를 측정하고, 매 회계연도별로 계약자에게 제공한 서비스(보험보장)를 반영하여 수익을 발생주의로 인식하도록 합니다. 또한, 보험사건과 관계없이 보험계약자에게 지급하는 투자요소(해약/만기환급금)는 보험수익에서 제외하며, 보험손익과 투자손익을 구분 표시하여 정보이용자가 손익의 원천을 확인할 수 있도록 하였습니다. 해당 기준서의 제정이 재무제표에 미치는 중요한 영향은 없습니다.

(6) 기업회계기준서 제1012호 '법인세' - '국제조세개혁 - 필라2 모범규칙'

개정 기준은 다국적기업의 국제조세를 개혁하는 필라2 모범규칙을 반영하는 법률의 시행으로 생기는 이연법인세 회계처리를 일시적으로 완화하고 이와 관련된 당기법인세 효과 등에 대한 공시를 요구하고 있습니다. 당사는 필라2 규칙과 관련되는 이연법인세의 인식 및 공시에 대한 예외 규정을 적용하였으며, 해당 법률이 2024년 1월 1일부터 시행될 예정이므로 당사의 필라2 관련 당기법인세비

용은 없습니다. 필라2 법인세의 영향은 주석31에서 설명하고 있습니다.

적용되지 않은 새로운 기준 또는 해석에 대한 설명

제정 또는 공표되었으나 시행일이 도래하지 않아 적용하지 아니한 제·개정 기준서 및 해석서는 다음과 같습니다.

(1) 기업회계기준서 제1001호 '재무제표 표시' 개정 - 부채의 유동/비유동 분류, 약정사항이 있는 비유동부채

보고기간말 현재 존재하는 실질적인 권리에 따라 유동 또는 비유동으로 분류되며, 부채의 결제를 연기할 수 있는 권리의 행사가능성이나 경영진의 기대는 고려하지 않습 니다. 또한, 부채의 결제에 자기지분상품의 이전도 포함되나, 복합금융상품에서 자기지분상품으로 결제하는 옵션이 지분상품의 정의를 충족하여 부채와 분리하여 인식된경우는 제외됩니다. 또한, 기업이 보고기간말 후에 준수해야하는 약정은 보고기간말에 해당 부채의 분류에 영향을 미치지 않으며, 보고기간 이후 12개월 이내 약정사항을 준수해야하는 부채가 보고기간말 현재 비유동부채로 분류된 경우 보고기간 이후 12개월 이내 부채가 상환될 수 있는 위험에 관한 정보를 공시해야 합니다. 동 개정 사항은 2024년 1월 1일 이후 시작하는 회계연도부터 적용되며, 조기적용이 허용됩니다. 당사는 동 개정으로 인한 재무제표의 영향을 검토 중에 있습니다.

(2) 기업회계기준서 제1007호 '현금흐름표', 기업회계기준서 제1107호 '금융상품: 공시' 개정 - 공급자금융약정에 대한 정보 공시

공급자금융약정을 적용하는 경우, 재무제표이용자가 공급자금융약정이 기업의 부채와 현금흐름 그리고 유동성위험 익스포저에 미치는 영향을 평가할 수 있도록 공급자금융약정에 대한 정보를 공시해야 합니다. 동 개정사항은 2024년 1월 1일 이후 시작하는 회계연도부터 적용되며, 조기적용이 허용됩니다. 당사는 동 개정으로 인한 재무제표의 영향을 검토 중에 있습니다.

(3) 기업회계기준서 제1116호 '리스' 개정 - 판매후리스에서 생기는 리스부채

판매후리스에서 생기는 리스부채를 후속적으로 측정할 때 판매자-리스이용자가 보유하는 사용권 관련 손익을 인식하지 않는 방식으로 리스료나 수정리스료를 산정합니다. 동 개정사항은 2024년 1월 1일 이후 시작하는 회계연도부터 적용되며, 조기적용이 허용됩니다. 당사는 동 개정으로 인한 재무제표의 영향을 검토 중에 있습니다

(4) 기업회계기준서 제1021호 '환율변동효과'와 기업회계기준서 제1101호 '한국채택국제회계기준의 최초채택' 개정 - 교환가능성 결여

통화의 교환가능성을 평가하고 다른 통화와 교환이 가능하지 않다면 현물환율을 추정하며 관련 정보를 공시하도록 하고 있습니다. 동 개정사항은 2025 년 1월 1일 이후시작하는 회계연도부터 적용되며, 조기적용이 허용됩니다. 당사는 동 개정으로 인한 재무제표의 영향을 검토 중에 있습니다.

외화거래의 회계정책에 대한 기술

당사의 재무제표 작성에 있어서 기능통화 외의 통화(외화)로 이루어진 거래는 거래일의 환율을 적용하여 기록하고 있습니다. 매 보고기간 말에 화폐성 외화항목은 보고기간 말의 마감환율로 환산하고 있습니다. 공정가치로 측정하는 비화폐성 외화항목은 공정가치가 결정된 날의 환율로 환산하고, 역사적원가로 측정하는 비화폐성항목은 거래일의 환율로 환산하고 있습니다.

화폐성항목의 결제시점에 생기는 외환차이와 환산으로 인해 발생한 외환차이는 모두당기손익으로 인식하고 있습니다. 비화폐성항목에서 발생한 손익을 기타포괄손익으로 인식하는 경우에는 그 손익에 포함된 환율변동효과도 기타포괄손익으로 인식하 고, 당기손익으로 인식하는 경우에는 환율변동효과도 당기손익으로 인식하고 있습니다.

현금 및 현금성자산 구성요소 결정의 회계정책에 대한 기술

당사는 취득일로부터 만기일이 3개월 이내인 투자자산을 현금및현금성자산으로 분류하고 있습니다.

금융자산의 회계정책에 대한 기술

(1) 인식 및 최초 측정
매출채권과 발행 채무증권은 발행되는 시점에 최초로 인식됩니다. 다른 금융상품과 금융부채는 당사가 금융상품의 계약당사자가 되는 때에만 인식됩니다.

유의적인 금융요소를 포함하지 않는 매출채권을 제외하고는, 최초 인식시점에 금융자산이나 금융부채를 공정가치로 측정하며, 당기손익-공정가치 측정 금융자산 또는 당기손익-공정가치 측정 금융부채가 아닌 경우에 해당 금융자산의 취득이나 해당 금융부채의 발행과 직접 관련되는 거래원가는 공정가치에 가감합니다. 유의적인 금융요소를 포함하지 않는 매출채권은 최초에 거래가격으로 측정합니다.

(2) 분류 및 후속측정
최초 인식시점에 금융자산은 상각후원가 측정 금융상품, 기타포괄손익-공정가치 측정 채무상품, 기타포괄손익-공정가치 측정 지분상품 또는 당기손익-공정가치 측정 금융상품으로 분류합니다.

금융자산은 당사가 금융자산을 관리하는 사업모형을 변경하지 않는 한 최초 인식 후에 재분류되지 않으며, 사업모형을 변경하는 경우 영향 받는 모든 금융자산은 사업모형의 변경 이후 첫 번째 보고기간의 첫 번째 날에 재분류됩니다.

금융자산이 다음 두가지 조건을 모두 만족하고, 당기손익-공정가치 측정항목으로 지정되지 않은 경우에 상각후원가로 측정합니다.
- 계약상 현금흐름을 수취하기 위해 보유하는 것이 목적인 사업모형 하에서 보유합니다.
- 금융자산의 계약 조건에 따라 특정일에 원리금 지급만으로 구성되어 있는 현금흐름이 발생합니다.

채무상품이 다음 두 가지 조건을 충족하고 당기손익-공정가치 측정항목으로 지정되지 않은 경우에 기타포괄손익-공정가치로 측정합니다.
- 계약상 현금흐름의 수취와 금융자산의 매도 둘 다를 통해 목적을 이루는 사업모형 하에서 금융자산을 보유합니다.
- 금융자산의 계약 조건에 따라 특정일에 원리금 지급만으로 구성되어 있는 현금흐름이 발생합니다.

단기매매를 위해 보유하는 것이 아닌 지분상품의 최초 인식 시에 당사는 투자자산의공정가치의 후속적인 변동을 기타포괄손익으로 표시하도록 선택할 수 있으며, 이후 이를 취소할 수는 없습니다. 이러한 선택은 투자 자산별로 이루어집니다.

상기에서 설명된 상각후원가나 기타포괄손익-공정가치로 측정되지 않는 모든 금융자산은 당기손익-공정가치로 측정됩니다. 이러한 금융자산은 모든 파생금융자산을 포함합니다.

최초 인식시점에 당사는 상각후원가나 기타포괄손익-공정가치로 측정되는 금융자산을 당기손익-공정가치 측정 항목으로 지정한다면 회계불일치를 제거하거나 유의적으로 줄이는 경우에는 해당 금융자산을 당기손익-공정가치 측정 항목으로 지정할 수있습니다. 다만 한번 지정하면 이를 취소할 수 없습니다.

ⅰ) 금융자산: 사업모형평가
당사는 사업이 관리되는 방식과 경영진에게 정보가 제공되는 방식을 가장 잘 반영하기 때문에 금융자산의 포트폴리오 수준에서 보유되는 사업모형의 목적을 평가합니 다. 그러한 정보는 다음을 고려합니다.

- 포트폴리오에 대해 명시된 회계정책과 목적 및 실제 이러한 정책의 운영. 여기에는계약상 이자수익의 획득, 특정 이자수익률 수준의 유지, 금융자산을 조달하는 부채의듀레이션과 해당 금융자산의 듀레이션의 일치 및 자산의 매도를 통한 기대현금흐름의 유출 또는 실현하는 것에 중점을 둔 경영진의 전략을 포함함
- 사업모형에서 보유하는 금융자산의 성과를 평가하고, 그 평가내용을 주요 경영진에게 보고하는 방식
- 사업모형(그리고 사업모형에서 보유하는 금융자산)의 성과에 영향을 미치는 위험과 그 위험을 관리하는 방식
- 경영진에 대한 보상방식(예: 관리하는 자산의 공정가치에 기초하여 보상하는지 아니면 수취하는 계약상 현금흐름에 기초하여 보상하는지)
- 과거기간 금융자산의 매도의 빈도, 금액, 시기, 이유, 미래의 매도활동에 대한 예상

이러한 목적을 위해 제거요건을 충족하지 않는 거래에서 제3자에게 금융자산을 이전하는 거래는 매도로 간주되지 않습니다.

단기매매의 정의를 충족하거나 포트폴리오의 성과가 공정가치 기준으로 평가되는 금융자산 포트폴리오는 당기손익-공정가치로 측정됩니다.

ii) 금융자산: 계약상 현금흐름이 원금과 이자로만 이루어져 있는지에 대한 평가

원금은 금융자산의 최초 인식시점의 공정가치로 정의됩니다. 이자는 화폐의 시간가치에 대한 대가, 특정기간에 원금 잔액과 관련된 신용위험에 대한 대가, 그밖에 기본적인 대여위험과 원가에 대한 대가(예: 유동성위험과 운영 원가)뿐만 아니라 이윤으로 구성됩니다.

계약상 현금흐름이 원금과 이자에 대한 지급만으로 이루어져 있는지를 평가할 때, 당사는 해당 상품의 계약조건을 고려합니다. 금융자산이 계약상 현금흐름의 시기나 금액을 변경시키는 계약조건을 포함하고 있다면, 그 계약조건 때문에 해당 금융상품의 존속기간에 걸쳐 생길 수 있는 계약상 현금흐름이 원리금 지급만으로 구성되는지를 판단해야 합니다.

이를 평가할 때 당사는 다음을 고려합니다.
- 현금흐름의 금액이나 시기를 변경시키는 조건부 상황
- 변동 이자율 특성을 포함하여 계약상 액면 이자율을 조정하는 조항
- 중도상환특성과 만기연장특성
- 특정 자산으로부터 발생하는 현금흐름에 대한 당사의 청구권을 제한하는 계약조건(예: 비소구특징)

중도상환금액이 실질적으로 미상환된 원금과 잔여원금에 대한 이자를 나타내고, 계약의 조기청산에 대한 합리적인 보상을 포함하고 있다면, 조기상환특성은 특정일에 원금과 이자를 지급하는 조건과 일치합니다.

또한, 계약상 액면금액을 유의적으로 할인하거나 할증하여 취득한 금융자산에 대해서, 중도상환금액이 실질적으로 계약상 액면금액과 계약상 이자 발생액(그러나 미지급된)을 나타내며 (이 경우 계약의 조기 청산에 대한 합리적인 보상이 포함될 수 있는), 중도상환특성이 금융자산의 최초 인식시점에 해당 특성의 공정가치가 경미한 경우에는 이러한 조건을 충족한다고 판단합니다.

iii) 금융자산: 후속측정과 손익

당기손익-공정가치 측정 금융자산 - 이러한 자산은 후속적으로 공정가치로 측정합니다. 이자 혹은 배당수익을 포함한 순손익은 당기손익으로 인식합니다.
상각후원가 측정 금융자산 - 이러한 자산은 후속적으로 유효이자율법을 사용하여 상각후원가로 측정합니다. 상각후원가는 손상차손에 의해 감소됩니다. 이자수익, 외화환산손익 및 손상차손은 당기손익으로 인식합니다. 제거에서 발생하는 손익은 당기손익으로 인식합니다.
기타포괄손익-공정가치측정 채무상품 - 이러한 자산은 후속적으로 공정가치로 측정합니다. 이자수익은 유효이자율법을 사용하여 계산되고, 외화환산손익과 손상차손은 당기손익으로 인식합니다. 기타 순손익은 기타포괄손익으로 인식합니다. 제거시의 손익은 기타포괄손익누계액에서 당기손익으로 재분류합니다.
기타포괄손익-공정가치측정 지분상품 - 이러한 자산은 후속적으로 공정가치로 측정합니다. 배당금은 명확하게 투자원가의 회수를 나타내지 않는다면 당기손익으로 인식합니다. 다른 순손익은 기타포괄손익으로 인식하고 당기손익으로 절대 재분류하지 않습니다.

(3) 제거
(i) 금융자산
당사는 금융자산의 현금흐름에 대한 계약상 권리가 소멸한 경우, 금융자산의 현금흐름을 수취할 계약상 권리를 양도하고 이전된 금융자산의 소유에 따른 위험과 보상의 대부분을 실질적으로 이전한 경우, 또는 당사가 소유에 따른 위험과 보상의 대부분을보유 또는 이전하지 아니하고 금융자산을 통제하고 있지 않은 경우에 금융자산을 제거합니다.

당사가 재무상태표에 인식된 자산을 이전하는 거래를 하였지만, 이전되는 자산의 소유에 따른 대부분의 위험과 보상을 보유하고 있는 경우에는 이전된 자산을 제거하지 않습니다.

(ii) 이자율지표 개혁
이자율지표 개혁의 결과로 상각후원가로 측정하는 금융자산이나 금융부채의 계약상 현금흐름 산정기준이 변경되는 경우 당사는 이자율지표 개혁에서 요구되는 변경을 반영하기 위하여 금융자산이나 금융부채의 유효이자율을 조정합니다. 다음의 두 가지 조건을 모두 충족하는 경우에만 이자율지표 개혁에서 요구된 계약상 현금흐름 산정기준의 변경입니다.

- 이자율지표 개혁의 직접적인 결과로 변경이 필요함.
- 계약상 현금흐름을 산정하는 새로운 기준은 이전 기준(즉, 변경 직전 기준)과 경제적으로 동등함.

이자율지표 개혁에서 요구된 계약상 현금흐름 산정 기준의 변경에 추가하여 금융자산이나 금융부채의 변경이 이루어진 경우 당사는 먼저 이자율지표 개혁에서 요구되는 변경을 반영하기 위하여 금융자산이나 금융부채의 유효이자율을 조정합니다. 그 다음 추가 변경에 대해서는 기존의 회계정책을 적용하여 처리합니다.

(4) 상계
당사는 당사가 인식한 자산과 부채에 대해 법적으로 집행가능한 상계권리를 현재 갖고 있고, 차액으로 결제하거나, 자산을 실현하는 동시에 부채를 결제할 의도가 있는 경우에만 금융자산과 금융부채

를 상계하고 재무상태표에 순액으로 표시합니다.

(5) 종속기업, 관계기업 및 공동기업투자 지분
당사의 재무제표는 기업회계기준서 제1027호에 따른 별도재무제표입니다. 당사는 종속기업, 관계기업 및 공동기업에 대한 투자자산에 대하여 기업회계기준서 제1027호에 따른 원가법을 선택하여 회계처리하고 있습니다. 한편, 종속기업, 관계기업 및 공동기업으로부터 수취하는 배당금은 배당을 받을 권리가 확정되는 시점에 당기손익으로 인식하고 있습니다.

파생금융상품의 회계정책에 대한 기술

당사는 외국환과 이자율 익스포저를 위험회피하기 위해 파생금융상품을 보유합니다.
파생상품은 최초 인식 시에 공정가치로 측정합니다. 최초 인식 이후에 공정가치로 측정하고 그 변동은 일반적으로 손익으로 인식합니다.

금융자산 손상의 회계정책에 대한 기술

(1) 손상

① 손상차손의 인식
상각후원가로 측정하는 금융자산 및 기업회계기준서 제1115호에서 정의된 계약자산의 기대신용손실에 대해 손실충당금을 인식합니다.

당사는 12개월 기대신용손실로 측정되는 보고기간말에 신용이 위험이 낮다고 결정된 채무증권, 최초 인식 이후 신용위험이 유의적으로 증가하지 않은 금융자산을 제외하고는 전체기간 기대신용손실에 해당하는 금액으로 손실충당금을 측정합니다. 매출채권(리스채권 포함)과 계약자산에 대한 손실충당금은 항상 전체기간 기대신용손실에 해당하는 금액으로 측정됩니다.

금융자산의 신용위험이 최초 인식 이후 유의적으로 증가했는지를 판단할 때와 기대신용손실을 추정할 때, 당사는 과도한 원가나 노력 없이 이용할 수 있고 합리적이고 뒷받침될 수 있는 정보를 고려합니다. 여기에는 미래지향적인 정보를 포함하여 당사의 과거 경험과 알려진 신용평가에 근거한 질적, 양적인 정보 및 분석이 포함됩니다.

당사는 금융자산의 신용위험은 연체일수가 90일을 초과하는 경우에 유의적으로 증가한다고 가정합니다.
당사는 채무자가 당사가 소구활동을 하지 않으면, 당사에게 신용의무를 완전하게 이행하지 않을 것 같은 경우 및 금융자산의 연체일수가 90일을 초과한 경우에 금융자산에 채무불이행이 발생했다고 고려합니다.

전체기간 기대신용손실은 금융상품의 기대존속기간에 발생할 수 있는 모든 채무불이행 사건에 따른 기대신용손실입니다.

12개월 기대신용손실은 보고기간 말 이후 12개월 이내(또는 금융상품의 기대존속기간이 12개월 보다 적은 경우 더 짧은 기간)에 발생 가능한 금융상품의 채무불이행 사건으로 인한 기대신용손실을 나타내는 전체기간 기대신용손실의 일부입니다.

기대신용손실을 측정할 때 고려하는 가장 긴 기간은 당사가 신용위험에 노출되는 최장 계약기간입니다.

② 기대신용손실의 측정
기대신용손실은 신용손실의 확률가중추정치입니다. 신용손실은 모든 현금부족액(즉,계약에 따라 지급받기로 한 모든 계약상 현금흐름과 수취할 것으로 예상하는 모든 계약상 현금흐름의 차이)의 현재가치로 측정되며, 해당 금융자산의 유효이자율로 할인됩니다.

③ 신용이 손상된 금융자산
매 보고기간말에, 당사는 상각후원가로 측정되는 금융자산과 기타포괄손익-공정가치로 측정되는 채무증권의 신용이 손상되었는지 평가합니다. 금융자산의 추정미래현금흐름에 악영향을 미치는 하나 이상의 사건이 발생한 경우에 해당 금융자산은 신용이 손상된 것입니다.

금융자산의 신용이 손상된 증거는 다음과 같은 관측 가능한 정보를 포함합니다.

- 발행자나 차입자의 유의적인 재무적 어려움
- 채무불이행이나 90일 이상 연체와 같은 계약 위반
- 차입자의 재무적 어려움에 관련된 경제적이나 계약상 이유로 당초 차입조건의 불가피한 완화
- 차입자의 파산가능성이 높아지거나 그 밖의 재무구조조정 가능성이 높아짐
- 재무적 어려움으로 인해 해당 금융자산에 대한 활성시장 소멸

④ 재무상태표 상 신용손실충당금의 표시
상각후원가로 측정하는 금융자산에 대한 손실충당금은 해당 자산의 장부금액에서 차감합니다.

기타포괄손익-공정가치로 측정하는 채무상품의 손실충당금은 기타포괄손익에서 인식하고 재무상태표에서 금융자산의 장부금액을 줄이지 아니합니다.

⑤ 제각
금융자산의 계약상 현금흐름 전체 또는 일부의 회수에 대한 합리적인 기대가 없는 경우 해당 자산을 제거합니다. 금융자산의 회수에 대한 합리적인 기대가 있는지를 평가할 때는 제각의 시기와 금액을 개별적으로 평가합니다. 당사는 제각한 금액이 유의적으로 회수할 것이라는 기대를 갖고 있지 않습니다. 그러나 제각된 금융자산은 당사의만기 도래 금액에 대한 회수 절차에 따라 회수활동의 대상이 될 수 있습니다.

재고자산 측정의 회계정책에 대한 기술

재고자산의 취득원가는 매입원가, 전환원가 및 재고자산을 이용가능한 상태로 준비하는데 필요한 기타 원가를 포함하고 있으며, 당사가 적용하고 있는 재고자산 분류별단위원가 결정방법은 다음과 같습니다. 재고자산은 취득원가와 순실현가능가치 중 낮은 금액으로 측정하고 있습니다. 재고자산을 순실현가능가치로 감액한 평가손실과 모든 감모손실은 감액이나 감모가 발생한 기간에 비용으로 인식하고 있으며, 재고자산의 순실현가능가치의 상승으로 인한 재고자산평가손실의 환입은 환입이 발생한 기간의 비용으로 인식된 재고자산의 매출원가에서 차감하고 있습니다.

		재고자산 단위원가 결정방법에 대한 기술
자산	어획물, 저장품, 제품 및 상품	총평균법
	원부재료	이동평균법
	미착품	개별법

매각예정으로 분류된 비유동자산이나 처분자산집단의 회계정책에 대한 기술

비유동자산 또는 처분자산집단의 장부금액이 계속 사용이 아닌 매각거래를 통하여 회수될 것으로 예상된다면 이를 매각예정비유동자산으로 분류하고 있습니다. 이러한조건은 당해 자산(또는 처분자산집단)이 현재의 상태로 즉시 매각 가능하여야 하며 매각될 가능성이 매우 높을 때에만 충족된 것으로 간주하고 있습니다. 자산(또는 처분자산집단)을 매각예정으로 최초 분류하기 직전에 해당 자산(또는 자산과 부채)의 장부금액과 순공정가치 중 작은 금액으로 측정하고 있습니다. 최초 분류 시 손상이 인식된 자산의 순공정가치가 하락하면 손상차손을 즉시 당기손익으로 인식하고, 순공정가치가 증가하면 과거에 인식하였던 손상차손누계액을 한도로 하여 당기손익으로 인식하고 있습니다.

비유동자산이 매각예정으로 분류되거나 매각예정으로 분류된 처분자산집단의 일부인 경우에는 그 자산은 상각하지 아니하고 있습니다.

유형자산의 회계정책에 대한 기술

유형자산은 최초에 원가로 측정하여 인식하고 있으며, 유형자산의 원가에는 경영진이 의도하는 방식으로 자산을 가동하는데 필요한 장소와 상태에 이르게 하는데 직접관련되는 원가 및 자산을 해체, 제거하거나 부지를 복구하는데 소요될 것으로 추정되는 원가가 포함됩니다.

유형자산은 최초 인식후에는 원가에서 감가상각누계액과 손상차손누계액을 차감한 금액을 장부금액으로 하고 있습니다.

유형자산 중 토지는 감가상각을 하지 않으며, 그 외 유형자산은 자산의 취득원가에서잔존가치를 차감한 금액에 대하여 아래에 제시된 경제적 내용연수에 걸쳐 해당 자산에 내재되어 있는 미래 경제적 효익의 예상 소비형태를 가장 잘 반영한 정액법으로 상각하고 있습니다.
유형자산의 제거로 인하여 발생하는 손익은 순매각금액과 장부금액의 차이로 결정되고 그 차액은 기타수익 또는 기타비용으로 인식합니다. 당사는 매 보고기간말에 자산의 잔존가치와 내용연수 및 감가상각방법을 재검토하고재검토 결과 이를 변경하는 것이 적절하다고 판단되는 경우 회계추정의 변경으로 처리하고 있습니다.

유형자산에 대한 세부 정보 공시

당기와 전기의 추정 내용연수는 다음과 같습니다.

		내용연수 기술, 유형자산
유형자산	건물	10～50 년
	구축물	10～50 년
	기계장치	8～19 년
	선박	2～17 년
	차량운반구	4 년
	물류설비	8 년
	비품	4～15 년

차입원가의 회계정책에 대한 기술

적격자산의 취득, 건설 또는 생산과 직접 관련된 차입원가는 당해 자산 원가의 일부로 자본화되며, 적격자산을 취득하기 위한 특정목적 차입금의 일시적 운용에서 발생한 투자수익은 당 회계기간 동안 자본화 가능한 차입원가에서 차감됩니다. 기타 차입원가는 발생기간에 비용으로 인식됩니다.

정부보조금에 대한 회계정책에 대한 기술

당사는 정부보조금을 정부보조금으로 보전하려 하는 관련원가가 비용으로 인식되는 기간에 걸쳐 관련비용에서 차감하는 방법으로 인식하고 있습니다.

영업권 이외의 무형자산의 회계정책에 대한 기술

무형자산은 최초 인식할 때 원가로 측정하며, 최초 인식 후에 원가에서 상각누계액과손상차손누계액을 차감한 금액을 장부금액으로 인식하고 있습니다.

무형자산은 사용 가능한 시점부터 잔존가치를 영("0")으로 하여 아래의 내용연수 동안 정액법으로 상각하고 있습니다. 다만, 일부 무형자산에 대해서는 이를 이용할 수 있을 것으로 기대되는 기간이 예측가능하지 않아 당해 무형자산의 내용연수가 비한정인 것으로 평가하고 상각하지 아니하고 있습니다. 내용연수가 유한한 무형자산의 상각기간과 상각방법은 매 보고기간말에 재검토하고 내용연수가 비한정인 무형자산에 대해서는 그 자산의 내용연수가 비한정이라는 평가가 계속하여 정당한 지를 매 보고기간말에 재검토하며, 이를 변경하는 것이 적절하다고 판단되는 경우 회계추정의 변경으로 처리하고 있습니다.

무형자산에 대한 세부 정보 공시

		내용연수 기술, 영업권 외의 무형자산
영업권 이외의 무형자산	산업재산권	5 년
	기타무형자산	비한정
	시설이용권	비한정

연구개발비의 회계정책에 대한 기술

(1) 연구 및 개발

연구 또는 내부프로젝트의 연구단계에 대한 지출은 발생시점에 비용으로 인식하고 있습니다. 개발단계의 지출은 자산을 완성할 수 있는 기술적 실현가능성, 자산을 완성하여 사용하거나 판매하려는 기업의 의도와 능력 및 필요한 자원의 입수가능성, 무형자산의 미래 경제적 효익을 모두 제시할 수 있고, 관련 지출을 신뢰성 있게 측정할 수 있는 경우에 무형자산으로 인식하고 있으며, 기타 개발관련 지출은 발생시점에 비용으로 인식하고 있습니다.

(2) 후속지출

후속지출은 관련되는 특정자산에 속하는 미래의 경제적 효익이 증가하는 경우에 한하여 자본화하며, 내부적으로 창출한 영업권 및 상표명 등을 포함한 다른 지출은 발생 즉시 비용화하고 있습니다.

투자부동산의 회계정책에 대한 기술

임대수익이나 시세차익 또는 두 가지 모두를 얻기 위하여 보유하고 있는 부동산은 투자부동산으로 분류하고 있습니다. 투자부동산은 취득시 발생한 거래원가를 포함하여최초 인식시점에 원가로 측정하며, 최초 인식 후에 원가에서 감가상각누계액을 차감한 금액을 장부금액으로 표시하고 있습니다.

후속원가는 자산으로부터 발생하는 미래 경제적 효익이 유입될 가능성이 높으며, 그 원가를 신뢰성 있게 측정할 수 있는 경우에 한하여 자산의 장부금액에 포함하거나 적절한 경우 별도의 자산으로 인식하고 있으며, 후속지출에 의해 대체된 부분의 장부금액은 제거하고 있습니다. 한편, 일상적인 수선 및 유지와 관련하여 발생하는 원가는 발생시점에 당기손익으로 인식하고 있습니다.

투자부동산 중 토지에 대해서는 감가상각을 하지 않으며, 토지를 제외한 투자부동산은 경제적 내용연수에 따라 40년을 적용하여 정액법으로 상각하고 있습니다.

투자부동산의 감가상각방법, 잔존가치 및 내용연수는 매 보고기간말에 재검토하고 이를 변경하는 것이 적절하다고 판단되는 경우 회계추정의 변경으로 회계처리하고 있습니다.

비금융자산 손상의 회계정책에 대한 기술

고객과의 계약에서 생기는 수익에 따라 인식하는 계약자산과 계약을 체결하거나 이행하기 위해 든 원가에서 생기는 자산, 종업원급여에서 발생한 자산, 재고자산, 이연법인세자산을 제외한 모든 비금융자산에 대해서는 매 보고기간말마다 자산손상을 시사하는 징후가 있는지를 검토하며, 만약 그러한 징후가 있다면 당해 자산의 회수가능액을 추정하고 있습니다.

단, 내용연수가 비한정인 무형자산과 아직 사용할 수 없는 무형자산에 대해서는 자산손상을 시사하는 징후와 관계없이 매년 회수가능액과 장부금액을 비교하여 손상검사를 하고 있습니다.

회수가능액은 개별 자산별로, 또는 개별 자산의 회수가능액을 추정할 수 없다면 그 자산이 속하는 현금창출단위별로 회수가능액을 추정하고 있습니다. 회수가능액은 사용가치와 순공정가치 중 큰 금액으로 결정하고 있습니다. 사용가치는 자산이나 현금창출단위에서 창출될 것으로 기대되는 미래현금흐름을 화폐의 시간가치 및 미래현금흐름을 추정할 때 조정되지 아니한 자산의 특유위험에 대한 현행 시장의 평가를 반영한 적절한 할인율로 할인하여 추정합니다.

자산이나 현금창출단위의 회수가능액이 장부금액에 미달하는 경우 자산의 장부금액을 감소시키며 즉시 당기손익으로 인식하고 있습니다.

매 보고기간말에 자산에 대해 과거기간에 인식한 손상차손이 더 이상 존재하지 않거나 감소된 것을 시사하는 징후가 있는지를 검토하고 직전 손상차손의 인식시점 이후회수가능액을 결정하는 데 사용된 추정치에 변화가 있는 경우에만 환입합니다. 손상차손환입으로 증가된 장부금액은 과거에 손상차손을 인식하기 전 장부금액의 감가상각 또는 상각 후 잔액을 초과할 수 없습니다.

매입채무 및 기타채무의 회계정책에 대한 기술

매입채무와 기타채무는 당사가 보고기간말 전에 제공받은 재화나 용역에 대하여지급하지 않은 부채입니다. 해당 채무는 무담보이며, 인식 후에 통상 30일 이내에 지급됩니다. 매입채무와 기타채무는 보고기간 후 12개월 후에 지급기일이 도래하는 것이 아니라면 재무상태표에서 유동부채로 표시합니다. 해당 채무는 최초에 공정가치로 인식하고 이후 유효이자율법을 사용한 상각후원가로 측정합니다.

금융부채의 회계정책에 대한 기술

당사는 계약상 내용의 실질과 금융부채의 정의에 따라 금융부채를 당기손익인식금융부채와 기타금융부채로 분류하고 계약의 당사자가 되는 때에 재무상태표에 인식하고있습니다.

(1) 당기손익인식금융부채

금융부채는 단기매매항목으로 분류되거나, 파생상품인 경우, 혹은 최초 인식시점에 당기손익인식항목으로 지정되는 경우에 당기손익인식항목으로 분류합니다.

당기손익인식금융부채는 최초인식 후 공정가치로 측정하며, 금융부채의 신용위험 변동에 따른 금융부채의 공정가치변동은 기타포괄손익으로 표시하고, 나머지 공정가치의 변동은 당기손익으로 인식하고 있습니다. 한편, 최초 인식시점에 발행과 관련하여발생한 거래비용은 발생 즉시 당기손익으로 인식하고 있습니다.

(2) 기타금융부채

당기손익인식금융부채로 분류되지 않은 비파생금융부채는 기타금융부채로 분류하고 있습니다. 기타금융부채는 최초 인식시 발행과 직접 관련되는 거래원가를 차감한 공정가치로 측정하고 있습니다. 후속적으로 기타금융부채는 유효이자율법을 적용하여 상각후원가로 측정되며, 이자비용은 유효이자율법을 적용하여 인식합니다.

(3) 금융부채의 제거

당사는 금융부채의 계약상 의무가 이행, 취소 또는 만료된 경우에만 금융부채를 제거합니다. 당사는 금융부채의 계약조건이 변경되어 현금흐름이 실질적으로 달라진 경우 기존 부채를 제거하고 새로운 계약에 근거하여 새로운 금융부채를 공정가치로 인식합니다.

금융부채의 제거 시에, 장부금액과 지급한 대가(양도한 비현금자산이나 부담한 부채를 포함)의 차액은 당기손익으로 인식합니다.

금융보증의 회계정책에 대한 기술

당사가 제공한 금융보증계약은 최초 인식시 공정가치로 측정되며, 후속적으로는 다음 중 큰 금액으로 측정하여 '금융보증계약부채'로 인식됩니다.

- 금융상품의 손상규정에 따라 산정한 손실충당금
- 최초 인식금액에서 기업회계기준서 제1115호에 따라 인식한 이익누계액을 차감한금액

금융보증계약의 공정가치는 유사한 금융상품의 시장가격을 참조하거나, 금융보증이 제공된 차입금과 제공되지 않은 차입금의 이자율을 비교하거나, 향후 금융보증으로 인해 지급해야 할 금액의 현재가치에 근거하여 추정합니다.

충당부채의 회계정책에 대한 기술

충당부채는 과거사건의 결과로 존재하는 현재의무(법적의무 또는 의제의무)로서, 당해 의무를 이행하기 위하여 경제적효익을 갖는 자원이 유출될 가능성이 높으며 그 의무의 이행에 소요되는 금액을 신뢰성 있게 추정할 수 있는 경우에 인식하고 있습니 다.

충당부채로 인식하는 금액은 관련된 사건과 상황에 대한 불가피한 위험과 불확실성을 고려하여 현재의무를 보고기간말에 이행하기 위하여 소요되는 지출에 대한 최선의 추정치입니다. 화폐의 시간가치 효과가 중요한 경우 충당부채는 의무를 이행하기 위하여 예상되는 지출액의 현재가치로 평가하고 있습니다.

충당부채를 결제하기 위해 필요한 지출액의 일부 또는 전부를 제3자가 변제할 것이 예상되는 경우 이행한다면 변제를 받을 것이 거의 확실하게 되는 때에 한하여 변제금액을 인식하고 별도의 자산으로 회계처리하고 있습니다.

매 보고기간말마다 충당부채의 잔액을 검토하고, 보고기간말 현재 최선의 추정치를 반영하여 조정하고 있습니다. 의무이행을 위하여 경제적효익이 내재된 자원이 유출될 가능성이 더 이상 높지 아니한 경우에는 관련 충당부채를 환입하고 있습니다.

충당부채는 최초 인식과 관련 있는 지출에만 사용하고 있습니다.

납입자본의 회계정책에 대한 기술

보통주는 자본으로 분류하며 자본거래와 직접 관련되어 발생하는 증분원가는 세금효과를 반영한 순액으로 자본에서 차감하고 있습니다.

당사가 자기지분상품을 재취득하는 경우에 이러한 지분상품은 자기주식의 과목으로 자본에서 직접 차감하고 있습니다. 자기지분상품을 매입 또는 매도하거나 발행 또는 소각하는 경우의 손익은 당기손익으로 인식하지 아니합니다.

법인세의 회계정책에 대한 기술

법인세비용은 당기법인세와 이연법인세로 구성되어 있으며, 기타포괄손익이나 자본에 직접 인식되는 거래나 사건 또는 사업결합에서 발생하는 세액을 제외하고는 당기손익으로 인식하고 있습니다.

법인세와 관련된 이자와 벌금은 법인세에 해당하는지 판단하고 법인세에 해당한다면기업회계기준서 제1012호 '법인세'를 적용하고 법인세에 해당하지 않는다면 기업회계기준서 제1037호 '충당부채, 우발부채 및 우발자산'을 적용하고 있습니다.

(1) 당기법인세
당기법인세는 당기의 과세소득을 기초로 산정하고 있습니다. 과세소득은 포괄손익계산서상의 법인세비용차감전순이익에서 다른 과세기간에 가산되거나 차감될 손익 및 비과세항목이나 손금불인정항목을 제외하므로 포괄손익계산서상 손익과 차이가 있습니다. 당사의 당기법인세와 관련된 미지급법인세는 제정되었거나 실질적으로 제정된 세율을 사용하여 계산하고 있습니다.

당기법인세자산과 당기법인세부채는 다음의 조건을 모두 충족하는 경우에만 상계를 합니다.
- 인식된 금액에 대한 법적으로 집행가능한 상계권리를 가지고 있음
- 순액으로 결제하거나, 자산을 실현하는 동시에 부채를 결제할 의도가 있음
(2) 이연법인세
이연법인세자산과 이연법인세부채를 측정할 때에는 보고기간말에 당사가 관련 자산과 부채의 장부금액을 회수하거나 결제할 것으로 예상되는 방식에 따른 세효과를 반영하고 있습니다. 종속기업, 관계기업 및 공동기업 투자지분에 관한 가산할 일시적차이에 대해서 당사가 일시적차이의 소멸시점을 통제할 수 있으며, 예측가능한 미래에 일시적차이가 소멸하지 않을 가능성이 높은 경우를 제외하고는 모두 이연법인세부채를 인식하고 있습니다. 또한, 차감할 일시적차이로 인하여 발생하는 이연법인세자산은 일시적차이가 사용될 수 있는 기간에 과세소득이 발생할 가능성이 높은 경우에 인식하고 있습니다.

미사용 세무상결손금과 세액공제, 차감할 일시적 차이가 사용될 수 있는 미래 과세소득의 발생가능성이 높은 경우 그 범위 안에서 이월된 미사용 세무상결손금과 세액공제, 차감할 일시적차이에 대하여 이연법인세자산을 인식합니다. 미래 과세소득은 관련 가산할 일시적차이의 소멸에 의해 결정됩니다. 가산할 일시적차이가 이연법인세자산을 완전히 인식하기에 충분하지 않다면, 현재 일시적차이들의 소멸을 미래 과세소득에 고려합니다.

이연법인세자산의 장부금액은 매 보고기간말에 검토하고, 이연법인세자산으로 인한 혜택이 사용되기에 충분한 과세소득이 발생할 가능성이 더 이상 높지 않은 경우 이연법인세자산의 장부금액을 감소시키고 있습니다.

이연법인세자산과 부채는 보고기간말 제정되었거나 실질적으로 제정된 세법에 근거하여 당해 자산이 실현되거나 부채가 지급될 보고기간에 적용될 것으로 기대되는 세율을 사용하여 측정하고 있습니다. 이연법인세자산과 이연법인세부채를 측정할 때 보고기간말 현재 당사가 관련 자산과 부채의 장부금액을 회수하거나 결제할 것으로 예상되는 방식에 따라 법인세효과를 반영하고 있습니다.

이연법인세자산과 부채는 동일 과세당국이 부과하는 법인세이고, 당사가 인식된 금액을 상계할 수 있는 법적 권한을 가지고 있으며 당기 법인세부채와 자산을 순액으로결제할 의도가 있는 경우에만 상계하고 있습니다. 배당금 지급에 따라 추가적으로 발생하는 법인세비용이 있다면 배당금 지급과 관련한 부채가 인식되는 시점에 인식하고 있습니다.

종업원급여의 회계정책에 대한 기술

(1) 단기종업원급여
종업원이 관련 근무용역을 제공한 보고기간말부터 12개월 이내에 결제될 단기종업원급여는 근무용역과 교환하여 지급이 예상되는 금액을 근무용역이 제공된 때에 당기손익으로 인식하고 있습니다. 단기종업원급여는 할인하지 않은 금액으로 측정하고있습니다.

(2) 기타장기종업원급여
종업원이 관련 근무용역을 제공한 보고기간말부터 12개월 이내에 지급되지 않을 기타장기종업원급여는 당기와 과거기간에 제공한 근무용역의 대가로 획득한 미래의 급여액을 현재가치로 할인하고 있습니다. 재측정에 따른 변동은 발생한 기간에 당기손익으로 인식하고 있습니다.

(3) 퇴직급여: 확정기여제도
확정기여제도와 관련하여 일정기간 종업원이 근무용역을 제공하였을 때에는 그 근무용역과 교환하여 확정기여제도에 납부해야 할 기여금에 대하여 자산의 원가에 포함되는 경우를 제외하고는 당기손익으로 인식하고 있습니다. 납부해야 할 기여금은 이미 납부한 기여금을 차감한 후 부채(미지급비용)로 인식하고 있습니다. 또한, 이미 납부한 기여금이 보고기간말 이전에 제공된 근무용역에 대해 납부하여야 하는 기여금을 초과하는 경우에는 초과 기여금 때문에 미래 지급액이 감소하거나 현금이 환급되는 만큼을 자산(선급비용)으로 인식하고 있습니다.

(4) 퇴직급여: 확정급여제도
보고기간 말 현재 확정급여제도와 관련된 확정급여부채는 확정급여채무의 현재가치에서 사외적립자산의 공정가치를 차감하여 인식하고 있습니다.

확정급여부채는 매년 독립적인 계리사에 의해 예측단위적립방식으로 계산되고 있습니다. 확정급여채무의 현재가치에서 사외적립자산의 공정가치를 차감하여 산출된 순액이 자산일 경우, 제도로부터 환급받거나 제도에 대한 미래기여금이 절감되는 방식으로 이용가능한 경제적 효익의 현재가치를 한도로 자산을 인식하고 있습니다.
순확정급여부채(자산)의 재측정요소는 보험수리적손익, 순확정급여부채(자산)의 순이자에 포함된 금액을 제외한 사외적립자산의 수익 및 자산인식상한효과의 변동으로구성되어 있으며, 즉시 기타포괄손익으로 인식됩니다. 당사는 순확정급여부채(자산)의 순이자를 순확정급여부채(자산)에 연차보고기간 초에 결정된 할인율을 곱하여 결정되며 보고기간 동안 기여금 납부와 급여지급으로 인한 순확정급여부채(자산)의 변동을 고려하여 결정하고 있습니다. 확정급여제도와 관련된 순이자비용과 기타비용은당기손익으로 인식됩니다.

제도의 개정이나 축소가 발생하는 경우, 과거근무에 대한 효익의 변동이나 축소에 따른 손익은 즉시 당기손익으로 인식하고 있습니다. 당사는 확정급여제도의 정산이 일어나는 때에 정산으로 인한 손익을 인식하고 있습니다.

수익인식 회계정책에 대한 기술

(1) 수행의무의 식별
당사의 해양수산부문과 유통부문은 주로 CFR 및 CIF 조건으로 거래처에 어획물과 제상품을 판매하고 있으며, 재화의 통제가 구매자에게 이전되는 선적 또는 하역시점에 매출을 인식하고 있습니다. 또한 고객과의 어획물, 제상품 판매계약에서 재화의 판매, 운송용역 등으로 구별되는 수행의무를 식별합니다.

(2) 기간에 걸쳐 이행하는 수행의무
당사가 제공하는 운송용역, IT 시스템 구축 및 운영, 재무서비스는 당사가 해당 용역을 수행하는 대로 고객이 효익을 동시에 얻고 소비함에 따라 기간에 걸쳐 수익을 인식합니다.

(3) 거래가격의 배분
당사는 하나의 계약에서 식별된 여러 수행의무에 상대적 개별 판매가격을 기초로 거래가격을 배분합니다.

(4) 계약잔액
당사는 고객이 대가를 지급하기 전이나 지급기일 전에 당사가 고객에게 재화나 용역을 이전하는 경우 그 대가를 받을 기업의 권리로 계약자산을 인식하고 있습니다. 한편, 고객에게 환불할 것으로 예상되는 금액은 계약부채(환불부채)로 인식하고 수익을조정합니다.

(5) 지주부문
당사는 종속기업에 IT 시스템 구축 및 운영, 재무서비스 등을 제공하는 사업을 영위하고 있습니다. 당사가 종속기업에 제공하는 용역계약에는 복수의 수행의무가 식별될 수 있으며, 당사는 거래가격을 각 수행의무에 배분합니다. 지주부문에서 발생하는배당금 수익은 배당금을 받을 권리가 확정되는 시점에 인식하고 있으며, 상표권사용수익은 관련된 계약의 경제적 실질을 반영하여 발생기준에 따라 인식하고 있습니다.

리스의 회계정책에 대한 기술

당사는 계약의 약정시점에 계약이 리스인지 또는 리스를 포함하는지 판단합니다. 계약에서 대가와 교환하여, 식별되는 자산의 사용 통제권을 일정기간 이전하게 한다면 그 계약은 리스이거나 리스를 포함합니다.

(1) 리스이용자
당사는 리스요소를 포함하는 계약의 개시일이나 변경유효일에 비리스요소를 분리하지 않는 실무적 간편법을 선택하였고, 리스요소와 비리스요소를 하나의 리스요소로 보아 회계처리합니다. 다만, 차량운반구 리스계약은 계약의 각 리스요소를 비리스요소와 분리하여 회계처리합니다.

당사는 리스개시일에 사용권자산과 리스부채를 인식합니다. 사용권자산은 최초에 원가로 측정하며, 해당 원가는 리스부채의 최초 측정금액, 리스개시일이나 그 전에 지급한 리스료(받은 리스 인센티브 차감), 리스개설직접원가, 기초자산을 해체 및 제거하거나 기초자산이나 기초자산이 위치한 부지를 복구할 때 리스이용자가 부담하는 원가의 추정치로 구성됩니다.
사용권자산은 후속적으로 리스개시일부터 리스기간 종료일까지 정액법으로 감가상각합니다. 다만, 리스기간 종료일에 사용권자산의 소유권이 이전되거나 사용권자산의 원가에 매수선택권의 행사가격이 반영된 경우에는 유형자산의 감가상각과 동일한방식에 기초하여 기초자산의 내용연수 종료일까지 사용권자산을 감가상각합니다. 또한 사용권자산은 손상차손으로 인하여 감소하거나 리스부채의 재측정으로 인하여 조정될 수 있습니다.

리스부채는 리스개시일 현재 지급되지 않은 리스료의 현재가치로 최초 측정합니다. 리스료는 리스의 내재이자율로 할인하되, 내재이자율을 쉽게 산정할 수 없는 경우에는 당사의 증분차입이자율로 할인합니다. 일반적으로 당사는 증분차입이자율을 할인율로 사용합니다.

당사는 다양한 외부 재무 정보에서 얻은 이자율에서 리스의 조건과 리스 자산의 특성을 반영하기 위한 조정을 하고 증분차입이자율을 산정합니다.

리스부채 측정에 포함되는 리스료는 다음 항목으로 구성됩니다.
- 고정 리스료(실질적인 고정리스료 포함)
- 지수나 요율(이율)에 따라 달라지는 변동리스료. 잔존가치보증에 따라 지급할 것으로 예상되는 금액
- 매수선택권을 행사할 것이 상당히 확실한 경우 매수선택권의 행사가격, 연장선택권을 행사할 것이 상당히 확실한 경우 연장기간의 리스료, 리스기간이 종료선택권 행사를 반영하는 경우에 리스를 종료하기 위하여 부담하는 금액

리스부채는 유효이자율법에 따라 상각합니다. 리스부채는 지수나 요율(이율)의 변동으로 미래 리스료가 변동되거나 잔존가치 보증에 따라 지급할 것으로 예상되는 금액이 변동되거나 매수, 연장, 종료 선택권을 행사할지에 대한 평가가 변동되거나 실질적인 고정리스료가 수정되는 경우에 재측정됩니다.

리스부채를 재측정할 때 관련되는 사용권자산을 조정하고, 사용권자산의 장부금액이영(0)으로 줄어드는 경우에는 재측정 금액을 당기손익으로 인식합니다.

당사는 재무상태표에서 사용권자산과 리스부채를 구분표시하였습니다.
당사는 선박 및 건물리스 중 리스기간이 12개월 이내인 리스와 파렛트 및 사무용품과 같은 소액 기

초자산 리스에 대하여 사용권자산과 리스부채를 인식하지 않는 실무적 간편법을 선택하였습니다. 당사는 이러한 리스에 관련된 리스료를 리스기간에 걸쳐 비용으로 인식합니다.

(2) 리스제공자
리스요소를 포함하는 계약의 약정일이나 변경유효일에 당사는 상대적 개별가격에 기초하여 각 리스요소에 계약대가를 배분합니다.

리스제공자로서 당사는 리스약정일에 리스가 금융리스인지 운용리스인지 판단합니다.

각 리스를 분류하기 위하여 당사는 리스가 기초자산의 소유에 따른 위험과 보상의 대부분을 이전하는지를 전반적으로 판단합니다. 기초자산의 소유에 따른 위험과 보상의 대부분을 리스이용자에게 이전하는 경우에는 리스를 금융리스로 분류하고, 그렇지 않은 경우에는 리스를 운용리스로 분류합니다. 이 평가 지표의 하나로 당사는 리스기간이 기초자산의 경제적 내용연수의 상당 부분을 차지하는지 고려합니다.

약정에 리스요소와 비리스요소가 모두 포함된 경우에 당사는 기업회계기준서 제 1115호를 적용하여 계약 대가를 배분합니다.

당사는 운용리스로 받는 리스료를 리스기간에 걸쳐 '매출액'의 일부로써 리스기간에 걸쳐 정액 기준에 따라 수익으로 인식합니다.

금융수익 및 비용의 회계정책에 대한 기술

당사의 금융수익과 금융비용은 다음으로 구성되어 있습니다.
- 이자수익
- 이자비용
- 배당금수익
- 당기손익-공정가치로 측정하는 금융자산에 대한 순손익

이자수익 혹은 이자비용은 유효이자율법을 사용하여 인식하였습니다. 배당금 수익은당사가 배당을 받을 권리가 확정되는 시점에 인식합니다.

유효이자율법은 금융상품의 기대존속기간에 추정되는 미래현금지급액이나 수취액의 현재가치를 금융자산의 총 장부금액이나 금융부채의 상각후원가와 정확하게 일치시키는 이자율입니다.

이자수익이나 이자비용을 계산할 때, 유효이자율은 자산의 총장부금액(해당 자산의 신용이 손상되지 않은 경우)이나 부채의 상각후원가에 적용합니다. 그러나, 최초 인식 이후에 후속적으로 신용이 손상된 금융자산에 대해서는 이자수익은 해당 금융자산의 상각후원가에 유효이자율을 적용하여 계산합니다. 만일 해당 자산이 더는 신용이 손상된 것으로 볼 수 없다면 총 장부금액에 유효이자율을 적용하여 이자수익을 계산합니다.

주당이익의 회계정책에 대한 기술

당사는 보통주 기본주당이익을 당기순손익에 대하여 계산하고 포괄손익계산서에 표시하고 있습니다. 기본주당이익은 보통주에 귀속되는 당기순손익을 보고기간 동안에유통된 보통주식수를 가중평균한 주식수로 나누어 계산하고 있습니다.

사업결합의 회계정책에 대한 기술

동일지배 하에 있는 기업간 사업결합은 장부금액법으로 회계처리 됩니다. 사업결합으로 이전받는 자산과 부채는 최상위지배기업의 재무제표에 포함된 장부금액으로 측정하나, 재무제표가 작성되지 않는 경우에는 피취득자의 재무제표상 자산과 부채의 장부금액으로 측정하고 있습니다. 또한, 이전받는 자산과 부채의 장부금액 및 관련 기타포괄손익누계액의 합계액과 이전대가의 차이는 자본잉여금으로 반영하고 있습니다.

3. 중요한 회계추정 및 가정

회계적인 판단 및 추정에 대한 공시

재무제표 작성에는 미래에 대한 가정 및 추정이 요구되며 경영진은 회사의 회계정책을 적용하기 위해 판단이 요구됩니다. 추정 및 가정은 지속적으로 평가되며, 과거 경험과 현재의 상황에 비추어 합리적으로 예측가능한 미래의 사건을 고려하여 이루어집니다. 회계추정의 결과가 실제 결과와 동일한 경우는 드물 것이므로 중요한 조정을 유발할 수 있는 유의적인 위험을 내포하고 있습니다.

다음 회계연도에 자산 및 부채 장부금액의 조정에 영향을 미칠 수 있는 경영진 판단과 유의적 위험에 대한 추정 및 가정은 다음과 같습니다. 일부 항목에 대한 유의적인 판단 및 추정에 대한 추가적인 정보는 개별 주석에 포함되어 있습니다.

재고자산평가충당금에 대한 설명

재고자산은 순실현가능가치와 취득원가 중 낮은 금액으로 평가하고 있으며, 순실현가능가치는 예상되는 판매가격과 판매부대비용 등의 추정에 기초하여 결정하고 있습니다. 이러한 추정은 시장상황 및 과거 경험 등에 기초하여 이루어집니다.

법인세에 대한 설명

당사의 과세소득에 대한 법인세는 다양한 국가의 세법 및 과세당국의 결정을 적용하여 산정되므로 최종 세효과를 산정하는 데에는 불확실성이 존재합니다(주석 31 참조).

당사는 특정 기간동안 과세소득의 일정 금액을 투자, 임금증가 등에 사용하지 않았을때 세법에서 정하는 방법에 따라 산정된 법인세를 추가로 부담합니다. 따라서, 해당 기간의 당기법인세와 이연법인세를 측정할 때 이에 따른 세효과를 반영하여야 하고, 이로 인해 딩사가 부담할 법인세는 각 연도의 투자, 임금증가 등의 수준에 따라 달라지므로 최종 세효과를 산정하는데에는 불확실성이 존재합니다.

순확정급여부채에 대한 설명

순확정급여부채의 현재가치는 보험수리적방식에 의해 결정되는 다양한 요소들 특히 할인율의 변동에 영향을 받습니다(주석 19 참조).

비금융자산의 손상에 대한 설명

비금융자산의 손상여부를 검토하기 위한 회수가능금액은 사용가치 또는 처분부대원가를 차감한 공정가치 중 높은 금액에 기초하여 결정됩니다.

수익인식에 대한 설명

계약이 변동대가를 포함한 경우에 당사는 고객에 약속한 재화를 이전하고 그 대가로 받을 금액을 추정합니다. 당사는 받을 권리를 갖게 될 대가를 더 잘 예측할 것으로 예상하는 방법을 사용하여 변동대가를 추정하고 기업이 받았거나 받을 대가 중에서 권리를 갖게 될 것으로 예상하지 않는 금액은 환불부채로 인식합니다.

4. 현금및현금성자산

당기 (단위 : 천원)

		총장부금액
현금및현금성자산 합계		85,446,050
현금및현금성자산 합계	보유현금	68,460
	요구불예금	85,377,590

전기 (단위 : 천원)

		총장부금액
현금및현금성자산 합계		164,391,158
현금및현금성자산 합계	보유현금	64,733
	요구불예금	164,326,425

5. 사용이 제한된 예금

당기 (단위 : 천원)

	장기금융예치금
장부금액	2,000
사용제한내용	당좌개설보증금

전기 (단위 : 천원)

	장기금융예치금
장부금액	2,000
사용제한내용	당좌개설보증금

6. 매출채권 및 기타채권

당기 (단위 : 천원)

		총장부금액
유동		151,189,796
유동	유동매출채권	112,939,291
	단기미수금	35,588,266
	단기미수수익	517,254
	단기대여금	1,817,362
	단기보증금	327,623
비유동		24,575,170
비유동	장기매출채권	0

	장기미수금	18,802,571
	장기미수수익	0
	장기대여금	5,415,480
	장기보증금자산	357,119

전기 (단위 : 천원)

		총장부금액
유동		181,160,330
유동	유동매출채권	119,854,232
	단기미수금	58,327,725
	단기미수수익	407,780
	단기대여금	2,349,545
	단기보증금	221,048
비유동		30,808,208
비유동	장기매출채권	0
	장기미수금	24,296,745
	장기미수수익	0
	장기대여금	6,083,040
	장기보증금자산	428,423

당기 (단위 : 천원)

	총장부금액	손실충당금	장부금액 합계
유동	165,457,412	(14,267,616)	151,189,796
비유동	27,556,360	(2,981,190)	24,575,170

전기 (단위 : 천원)

	총장부금액	손실충당금	장부금액 합계
유동	198,366,985	(17,206,655)	181,160,330
비유동	33,849,772	(3,041,564)	30,808,208

7. 재고자산

당기 (단위 : 천원)

		취득원가	평가충당금	장부금액 합계
재고자산		216,906,986	(35,998,358)	180,908,627
재고자산	상품	94,227,291	(32,841,087)	61,386,204
	어획물	33,939,132	(824,620)	33,114,512
	제품	15,227,696	(2,089,003)	13,138,693
	원부재료	17,194,995	(243,648)	16,951,347
	저장품	35,638,542	0	35,638,542
	미착품	20,679,330	0	20,679,330

전기 (단위 : 천원)

		취득원가	평가충당금	장부금액 합계
재고자산		247,171,651	(278,215)	246,893,436
재고자산	상품	27,281,494	(23,677)	27,257,817
	어획물	29,993,879	(199,001)	29,794,878
	제품	8,963,307	(55,537)	8,907,770
	원부재료	13,418,441	0	13,418,441
	저장품	38,052,822	0	38,052,822
	미착품	129,461,708	0	129,461,708

기간동안 비용으로 인식한 재고자산의 원가

당기 (단위 : 백만원)

	총장부금액
매출원가에 포함된 재고자산의 원가	608,538

전기 (단위 : 백만원)

	총장부금액
매출원가에 포함된 재고자산의 원가	570,536

재고자산 평가손실

당기 (단위 : 천원)

	총장부금액
재고자산 평가손실	35,720,143
재고자산 평가손실환입	

전기 (단위 : 천원)

	총장부금액
재고자산 평가손실	90,477
재고자산 평가손실환입	

8. 기타유동자산

당기 (단위 : 천원)

		총장부금액
기타유동자산		38,558,855
기타유동자산	선급금	1,662,115
	선급비용	36,706,978
	선급제세	189,762

전기 (단위 : 천원)

		총장부금액
기타유동자산		44,298,970
기타유동자산	선급금	2,913,288
	선급비용	40,856,130
	선급제세	529,552

9. 기타금융자산

기타금융자산 세부내역에 대한 공시

당기 (단위 : 천원)

			장부금액	
			총장부금액	
			금융자산, 범주	
			유동	비유동
기타금융자산			342,414,378	74,651,899
기타금융자산	기타포괄손익-공정가치측정금융자산		0	39,134,443
	기타포괄손익-공정가치측정금융자산	냉동냉장수산업협동조합	0	0
		KR선물(주)	0	143,000
		강북수산(주)	0	92,400
		(주)한국수산신문	0	15,094
		Salmon Evolution Holidings	0	13,751,158
		(주)제이티비씨	0	60,000
		OCI(주)	0	6,424,681
		OCI홀딩스	0	13,529,349
		LG디스플레이	0	5,095,580
		기타	0	23,181
	당기손익-공정가치측정금융자산		2,414,378	35,517,456
	당기손익-공정가치측정금융자산	동부건설(주)	2,414,378	0
		조일알미늄(주)	0	1,173,480
		고려아연(주)	0	4,399,332
		에스티팜(주)	0	25,015,759
		OMMATIDIA LIDAR SL	0	4,279,770
		MMWMMT	0	0
		냉동냉장수산업협동조합 등	0	649,115

	단기금융상품	340,000,000	0

전기 (단위 : 천원)

			장부금액	
			총장부금액	
			금융자산, 범주	
			유동	비유동
기타금융자산			85,524,949	71,070,838
기타금융자산	기타포괄손익-공정가치측정금융자산		0	32,441,775
	기타포괄손익-공정가치측정금융자산	냉동냉장수산업협동조합	0	149,040
		KR선물(주)	0	143,000
		강북수산(주)	0	92,400
		(주)한국수산신문	0	15,094
		Salmon Evolution Holidings	0	17,000,065
		(주)제이티비씨	0	60,000
		OCI(주)	0	14,957,696
		OCI홀딩스	0	0
		LG디스플레이	0	0
		기타	0	24,480
	당기손익-공정가치측정금융자산		85,524,949	38,629,063
	당기손익-공정가치측정금융자산	동부건설(주)	2,986,096	0
		조일알미늄(주)	0	1,325,441
		고려아연(주)	0	4,982,376
		에스티팜(주)	0	32,321,246
		OMMATIDIA LIDAR SL	0	0
		MMWMMT	82,538,853	0
		냉동냉장수산업협동조합 등	0	0
	단기금융상품		0	0

기타포괄손익-공정가치 측정 항목으로 지정된 지분상품 투자의 공정가치에 대한 공시

당기 (단위 : 천원)

	장부금액		장부금액 합계
	총장부금액		
	금융자산, 범주		
	기타포괄손익-공정가치	기타포괄손익-공정가치	

	측정 지분상품	측정 채무상품	
기초	32,441,775	0	32,441,775
사업결합			
취득	0	5,000,000	5,000,000
대체	(150,339)	0	(150,339)
평가손익 등	1,747,427	95,580	1,843,007
기말	34,038,863	5,095,580	39,134,443

전기 (단위 : 천원)

	장부금액		장부금액 합계
	총장부금액		
	금융자산, 범주		
	기타포괄손익-공정가치 측정 지분상품	기타포괄손익-공정가치 측정 채무상품	
기초	18,950,764	0	18,950,764
사업결합	18,945,270	0	18,945,270
취득	0	0	0
대체	0	0	0
평가손익 등	(5,454,259)	0	(5,454,259)
기말	32,441,775	0	32,441,775

당기손익-공정가치 측정 금융자산 변동내역에 대한 공시

당기 (단위 : 천원)

	당기손익-공정가치측정 지분상품	당기손익-공정가치측정 채무상품	금융자산, 범주 합계
기초	41,615,160	82,538,853	124,154,013
사업결합			
취득	0	4,308,360	4,308,360
대체	0	150,339	150,339
처분	0	(84,482,251)	(84,482,251)
평가손익 등	(8,612,211)	2,413,584	(6,198,627)
기말	33,002,949	4,928,885	37,931,834

전기 (단위 : 천원)

	당기손익-공정가치측정 지분상품	당기손익-공정가치측정 채무상품	금융자산, 범주 합계
기초	6,005,097	124,065,960	130,071,057
사업결합	37,705,256	38,770,237	76,475,493
취득	0	281,008,436	281,008,436

대체	0	0	0
처분	0	(364,211,898)	(364,211,898)
평가손익 등	(2,095,194)	2,906,118	810,924
기말	41,615,160	82,538,853	124,154,013

10. 종속기업, 관계기업 및 공동기업 투자

종속기업, 관계기업 및 공동기업 투자에 대한 공시

당기 (단위 : 천원)

			소재국가	결산일	주요 영업활동	지분율	장부금액	비고
종속기업, 관계기업 및 공동기업 투자	종속기업	StarKist Co	미국	2023-12-31	참치제품가공 및 유통	1.0000	164,798,819	
		Sealand Trading Service Co	파나마	2023-12-31	운반선 운영	1.0000	7,930	
		Societe de Conserverie en Afrique SA	세네갈	2023-12-31	참치제품가공 및 유통	0.6000	0	당사는 전기 이전에 상기 종속기업투자 전액에 대하여 종속기업투자손상차손 3,197,683천원을 인식하였습니다.
		Bounty Seafood Ltd	파푸아뉴기니	2023-12-31	참치제품 가공 및 유통	1.0000	0	당사는 전기 이전에 상기 종속기업투자 전액에 대하여 종속기업투자손상차손 56,413천원을 인식하였습니다.
		Compagnie Africaine De Peche Au Senegal	세네갈	2023-12-31	조업선 운영	0.4900	14,039	당사는 COMPAGNIE AFRICAINE DE PECHE AU SENEGAL에 대하여 과반 미만의 지분을 보유하고 있으나, 피투자자의 주요 경영진을 선임할 수 있으며, 다른 의결권 보유자와의 약정을 통해 과반 이상의 의결권을 행사할 수 있으므로 지배력이 있는 것으로 판단하였습니다.
		Tudo Fisheries Co Pty Ltd	투발루	2023-12-31	조업선 운영	1.0000	7,960	
		동원로엑스냉장(주)	한국	2023-12-31	창고 보관업	0.8500	13,030,779	
		동원로엑스(주)	한국	2023-12-31	창고 및 운송관련 서비스업	1.0000	386,478,150	
		동원로엑스냉장투(주)	한국	2023-12-31	창고 보관업	0.8500	14,935,065	
		비아이디씨(주)	한국	2023-12-31	창고 및 운송관련서비스업	0.5104	37,719,838	

		케이스마트양식(주)	한국	2023-12-31	양식업	0.5100	3,000,000	
		농업회사법인 어석합자회사	한국	2023-12-31	곡물 및 종자 도매업	0.8988	5,124,273	
		(주)동원에프앤비	한국	2023-12-31	제조업 외	0.7438	370,271,022	
		동원시스템즈(주)보통주	한국	2023-12-31	제조업 외	0.7104	946,296,919	
		동원시스템즈(주)우선주	한국	2023-12-31	제조업 외	0.3091	2,139,178	
		동원건설산업(주)	한국	2023-12-31	건설업	1.0000	140,572,623	
		동원부산컨테이너터미널(주)	한국	2023-12-31	수상 화물 취급업	1.0000	42,763,000	
		동원기술투자(주)	한국	2023-12-31	금융 및 보험업	1.0000	30,000,000	
		동원신성장1호조합	한국	2023-12-31	금융업	0.3000	1,530,000	당기 중 동원신성장1호조합을 설립하였습니다. 당사는 동원신성장1호조합에 대하여 과반미만의 지분을 보유하고 있으나, 종속기업 보유 지분을 포함하여 지배력이 있는 것으로 판단하였습니다.
		동원신성장2호조합	한국	2023-12-31	금융업	0.1000	810,000	당기 중 동원신성장2호조합을 설립하였습니다. 당사는 동원신성장2호조합에 대하여 과반미만의 지분을 보유하고 있으나, 종속기업 보유 지분을 포함하여 지배력이 있는 것으로 판단하였습니다.
	관계기업	여수문화방송(주)	한국	2023-12-31	지상파 방송업	0.2900	11,021,332	
	공동기업	Kiribati and k t fisheries co ltd	키리바시	2023-12-31	조업선 운영	0.5100	0	당사는 2013년 중 키리바시 정부와 공동약정을 체결하고, Kiribati and KT Fisheries Co., Ltd.를 출자설립하였습니다. 당사의 피투자회사에 대한 지분율은 50%를 초과하나 피투자자의 이익에 유의적 영향을 미치는 의사결정을 이사회의 만장일치 사항으로 규정한 공동약정서에 따라 피투자회사는 기업회계기준서 제1111호에 따른 공동기업에 해당합니다. 당사는 전기 이전에 상기 공동기업투자

								전액에 대하여 공동기업투자손상차손 51,236천원을 인식하였습니다.
종속기업, 관계기업 및 공동기업 투자							2,170,520,927	

전기 (단위 : 천원)

			소재국가	결산일	주요 영업활동	지분율	장부금액	비고
종속기업, 관계기업 및 공동기업 투자	종속기업	StarKist Co	미국	2022-12-31	참치제품가공 및 유통	1.0000	164,798,819	
		Sealand Trading Service Co	파나마	2022-12-31	운반선 운영	1.0000	7,930	
		Societe de Conserverie en Afrique SA	세네갈	2022-12-31	참치제품가공 및 유통	0.6000	0	
		Bounty Seafood Ltd	파푸아뉴기니	2022-12-31	참치제품 가공 및 유통	1.0000	0	
		Compagnie Africaine De Peche Au Senegal	세네갈	2022-12-31	조업선 운영	0.4900	14,039	
		Tudo Fisheries Co Pty Ltd	투발루	2022-12-31	조업선 운영	1.0000	7,960	
		동원로엑스냉장(주)	한국	2022-12-31	창고 보관업	0.8500	13,030,779	
		동원로엑스(주)	한국	2022-12-31	창고 및 운송관련 서비스업	1.0000	386,478,150	
		동원로엑스냉장투(주)	한국	2022-12-31	창고 보관업	0.8500	14,935,065	
		비아이디씨(주)	한국	2022-12-31	창고 및 운송관련서비스업	0.5104	37,719,838	
		케이스마트양식(주)	한국	2022-12-31	양식업	0.5100	3,000,000	
		농업회사법인 어석합자회사	한국	2022-12-31	곡물 및 종자 도매업	0.8988	5,124,273	
		(주)동원에프앤비	한국	2022-12-31	제조업 외	0.7438	370,271,022	전기 중 (주)동원엔터프라이즈를 흡수합병함에 따라 (주)동원엔터프라이즈가 직접 지배하고 있었던 종속기업에 대한 지배력을 획득하였습니다.
		동원시스템즈(주)보통주	한국	2022-12-31	제조업 외	0.7104	946,296,919	전기 중 (주)동원엔터프라이즈를 흡수합병함에 따라 (주)동원엔터프라이즈가 직접 지배하고 있었던 종속기업에 대한 지배력을 획득하였습니다.
		동원시스템즈(주)우선주	한국	2022-12-31	제조업 외	0.3091	2,139,178	전기 중 (주)동원엔터프라이즈를 흡수합병함에 따라 (주)동원엔터프라이즈가 직접 지배하고 있었던 종속기업에 대한 지배력을 획득하였습니다.
		동원건설산업(주)	한국	2022-12-31	건설업	1.0000	140,572,623	전기 중 (주)동원엔터

								프라이즈를 흡수합병함에 따라 (주)동원엔터프라이즈가 직접 지배하고 있었던 종속기업에 대한 지배력을 획득하였습니다.
		동원부산컨테이너터미널(주)	한국	2022-12-31	수상 화물 취급업	1.0000	18,763,000	전기 중 (주)동원엔터프라이즈를 흡수합병함에 따라 (주)동원엔터프라이즈가 직접 지배하고 있었던 종속기업에 대한 지배력을 획득하였습니다.
		동원기술투자(주)	한국	2022-12-31	금융 및 보험업	1.0000	30,000,000	전기 중 (주)동원엔터프라이즈를 흡수합병함에 따라 (주)동원엔터프라이즈가 직접 지배하고 있었던 종속기업에 대한 지배력을 획득하였습니다.
		동원신성장1호조합	한국		금융업			
		동원신성장2호조합	한국		금융업			
	관계기업	여수문화방송(주)	한국	2022-12-31	지상파 방송업	0.2900	11,021,332	
	공동기업	Kiribati and k t fisheries co ltd	키리바시	2022-12-31	조업선 운영	0.5100	0	
종속기업, 관계기업 및 공동기업 투자							2,144,180,927	

종속기업과 관계기업에 대한 투자자산 변동내역

당기 (단위 : 천원)

	종속기업투자	관계기업투자
기초	2,133,159,595	11,021,332
사업결합	0	0
취득	26,340,000	0
기말	2,159,499,595	11,021,332
비고	취득 - 당기 중 동원부산컨테이너터미널(주)에 대한 유상증자로 240억원 추가 출자하였으며, 동원신성장1호조합에 3천만원을 설립출자, 유상증자로 15억원 추가 출자하였습니다. 또한 동원신성장2호조합에 1천만원을 설립출자, 유상증자로 8억원 추가 출자하였습니다.	

전기 (단위 : 천원)

	종속기업투자	관계기업투자
기초	625,116,853	11,021,332
사업결합	1,508,042,742	0
취득	0	0
기말	2,133,159,595	11,021,332
비고	사업결합 - 전기 중 사업결합으로 취득한 합병소멸회사가 보유한 당사의 자기주식 530,534백만원은 기타자본으로 대체되었습니다.	

11. 계약자산 및 계약부채

고객과의 계약에서 생기는 수취채권 계약자산 계약부채의 장부금액

당기 (단위 : 천원)

		총장부금액
계약자산		1,161,048
계약자산	IT용역 계약자산	1,161,048
계약부채		9,591,799
계약부채	IT용역 계약부채	821,966
	운송용역 계약부채	2,715,757
	변동대가 계약부채	6,054,076

전기 (단위 : 천원)

		총장부금액
계약자산		439,843
계약자산	IT용역 계약자산	439,843
계약부채		11,463,754
계약부채	IT용역 계약부채	0
	운송용역 계약부채	3,655,970
	변동대가 계약부채	7,807,784

기초 계약부채 잔액 중 인식한 수익에 대한 공시

당기 (단위 : 백만원)

	총장부금액
기초 계약부채 잔액 중 인식한 수익	11,464

전기 (단위 : 백만원)

	총장부금액

기초 계약부채 잔액 중 인식한 수익	9,682

12. 유형자산

유형자산에 대한 세부 정보 공시

당기 (단위 : 천원)

				기초금액	사업결합	취득금액	처분금액	감가상각비	대체	기말금액
장부금액	취득원가	유형자산	토지	70,285,851		0	0		(196,996)	70,088,855
			건물	83,589,120		68,951	0		(262,272)	83,395,799
			구축물	9,526,896		0	0		0	9,526,896
			기계장치	28,914,754		271,978	0		0	29,186,732
			선박	358,810,592		15,740,300	(8,250,507)		0	366,300,385
			차량운반구	1,791,980		29,858	0		0	1,821,838
			물류설비	13,375,406		512,674	0		1,033,455	14,921,535
			비품	23,655,257		2,310,364	(12,595)		864,045	26,817,071
			건설중인자산	6,071,642		760,007	0		(1,897,499)	4,934,150
		유형자산		596,021,498		19,694,132	(8,263,102)		(459,267)	606,993,261
	감가상각누계액 및 상각누계액	유형자산	토지	0			0	0	0	0
			건물	(26,754,840)			0	(2,951,336)	99,842	(29,606,334)
			구축물	(6,372,157)			0	(220,386)	0	(6,592,543)
			기계장치	(22,254,036)			0	(1,256,378)	0	(23,510,414)
			선박	(285,914,035)			8,250,493	(30,856,645)	0	(308,520,187)
			차량운반구	(1,293,366)			0	(250,616)	0	(1,543,982)
			물류설비	(8,559,190)			0	(997,550)	0	(9,556,740)
			비품	(17,898,718)			12,587	(2,577,369)	0	(20,463,500)
			건설중인자산	0			0	0	0	0
		유형자산		(369,046,342)			8,263,080	(39,110,280)	99,842	(399,793,700)
	국고보조금	유형자산	토지	0		0	0	0	0	0
			건물	(1,341,920)		0	0	44,494	0	(1,297,426)
			구축물	0		0	0	0	0	0
			기계장치	0		0	0	0	0	0
			선박	0		0	0	0	0	0
			차량운반구	0		0	0	0	0	0
			물류설비	0		0	0	0	0	0
			비품	0		(3,078)	0	128	0	(2,950)
			건설중인자산	0		0	0	0	0	0
		유형자산		(1,341,920)		(3,078)	0	44,622	0	(1,300,376)
	장부금액	유형자산	토지	70,285,851						70,088,855
			건물	55,492,360						52,492,039
			구축물	3,154,739						2,934,353
			기계장치	6,660,718						5,676,318
			선박	72,896,557						57,780,198
			차량운반구	498,614						277,856
			물류설비	4,816,216						5,364,795
			비품	5,756,539						6,350,621
			건설중인자산	6,071,642						4,934,150
		유형자산		225,633,236						205,899,185

전기 (단위 : 천원)

				기초금액	사업결합	취득금액	처분금액	감가상각비	대체	기말금액
장부금액	취득원가	유형자산	토지	96,642,004	6,084,651	27,094	0		(32,467,898)	70,285,851
			건물	110,359,560	7,316,611	142,903	0		(34,229,954)	83,589,120
			구축물	9,526,577	0	319	0		0	9,526,896
			기계장치	26,288,523	0	2,133,771	0		492,460	28,914,754
			선박	357,476,787	0	12,648,761	(11,314,956)		0	358,810,592
			차량운반구	1,063,245	509,425	236,251	(16,941)		0	1,791,980
			물류설비	12,031,997	0	1,343,409	0		0	13,375,406
			비품	11,427,419	10,320,862	1,586,247	(2,530)		323,259	23,655,257
			건설중인자산	4,282,803	0	2,609,963	(5,405)		(815,719)	6,071,642

		유형자산		629,098,915	24,231,549	20,728,718	(11,339,832)		(66,697,852)	596,021,498
	감가상각누계액 및 상각누계액	유형자산	토지	0	0		0	0	0	0
			건물	(35,057,543)	(1,723,293)		0	(3,681,081)	13,707,077	(26,754,840)
			구축물	(6,150,123)	0		0	(222,034)	0	(6,372,157)
			기계장치	(20,478,029)	0		0	(1,776,007)	0	(22,254,036)
			선박	(266,384,347)	0		11,314,941	(30,844,629)	0	(285,914,035)
			차량운반구	(791,032)	(299,586)		13,057	(215,805)	0	(1,293,366)
			물류설비	(7,782,925)	0		0	(776,265)	0	(8,559,190)
			비품	(9,198,108)	(7,421,867)		2,544	(1,281,287)	0	(17,898,718)
			건설중인자산	0	0		0	0	0	0
		유형자산		(345,842,107)	(9,444,746)		11,330,542	(38,797,108)	13,707,077	(369,046,342)
	국고보조금	유형자산	토지	0	0	0	0	0	0	0
			건물	0	(1,349,336)	0	0	7,416	0	(1,341,920)
			구축물	0	0	0	0	0	0	0
			기계장치	0	0	0	0	0	0	0
			선박	0	0	0	0	0	0	0
			차량운반구	0	0	0	0	0	0	0
			물류설비	0	0	0	0	0	0	0
			비품	0	0	0	0	0	0	0
			건설중인자산	0	0	0	0	0	0	0
		유형자산		0	(1,349,336)	0	0	7,416	0	(1,341,920)
	장부금액	유형자산	토지	96,642,004						70,285,851
			건물	75,302,017						55,492,360
			구축물	3,376,454						3,154,739
			기계장치	5,810,494						6,660,718
			선박	91,092,440						72,896,557
			차량운반구	272,213						498,614
			물류설비	4,249,072						4,816,216
			비품	2,229,311						5,756,539
			건설중인자산	4,282,803						6,071,642
		유형자산		283,256,808						225,633,236

유형자산에서 투자부동산으로의 대체에 대한 공시

당기 (단위 : 백만원)

	총장부금액
유형자산에서 투자부동산으로의 대체	359

전기 (단위 : 백만원)

	총장부금액
유형자산에서 투자부동산으로의 대체	52,991

당기 (단위 : 백만원)

	매출원가	판매비와 일반관리비
감가상각비, 유형자산	38,419	647

전기 (단위 : 백만원)

	매출원가	판매비와 일반관리비
감가상각비, 유형자산	38,468	321

담보제공자산

상기 유형자산 중 일부는 특수관계자의 차입과 관련하여 금융기관에 담보로 제공되어 있습니다.(주석32).

13. 무형자산

무형자산 및 영업권의 변동내역에 대한 공시

당기 (단위 : 천원)

				기초금액	사업결합	취득금액	처분금액	무형자산상각비	기말금액
장부금액	취득원가	무형자산	산업재산권	607,167	0	0	0	0	607,167
			기타무형자산	8,222,394	0	0	0	0	8,222,394
			시설이용권	4,910,579	0	226,955	0	0	5,137,534
		무형자산		13,740,140	0	226,955	0	0	13,967,095
	상각누계액 및 손상차손누계액	무형자산	산업재산권	(136,914)	0	0	0	(2,653)	(139,567)
			기타무형자산	(1,257,813)	0	0	0	0	(1,257,813)
			시설이용권	(443,201)	0	0	0	0	(443,201)
		무형자산		(1,837,928)	0	0	0	(2,653)	(1,840,581)
	장부금액	무형자산	산업재산권	470,253					467,600
			기타무형자산	6,964,581					6,964,581
			시설이용권	4,467,378					4,694,333
		무형자산		11,902,212					12,126,514

전기 (단위 : 천원)

				기초금액	사업결합	취득금액	처분금액	무형자산상각비	기말금액
장부금액	취득원가	무형자산	산업재산권	10,766	588,807	7,594	0	0	607,167
			기타무형자산	8,222,394	0	0	0	0	8,222,394
			시설이용권	1,969,450	2,941,129	0	0	0	4,910,579
		무형자산		10,202,610	3,529,936	7,594	0	0	13,740,140
	상각누계액 및 손상차손누계액	무형자산	산업재산권	(6,742)	(127,820)	0	0	(2,352)	(136,914)
			기타무형자산	(1,257,813)	0	0	0	0	(1,257,813)
			시설이용권	(443,201)	0	0	0	0	(443,201)
		무형자산		(1,707,756)	(127,820)	0	0	(2,352)	(1,837,928)
	장부금액	무형자산	산업재산권	4,024					470,253
			기타무형자산	6,964,581					6,964,581
			시설이용권	1,526,249					4,467,378
		무형자산		8,494,854					11,902,212

당기 (단위 : 백만원)

	매출원가	판매비와 일반관리비
상각비	0	3

전기 (단위 : 백만원)

	매출원가	판매비와 일반관리비
상각비	0	2

내용연수가 비한정인 무형자산에 대한 공시

당사는 기타의무형자산의 회수가능액을 사용가치의 계산에 기초하여 결정하였으며,시설이용권의 회수가능액은 순공정가치로 측정하였습니다. 당사는 비한정 내용연수 무형자산의 회수가능가액이 기초한 주요 가정치가 가능성이 어느 정도 있는 범위에서 변동되더라도 비한정 내용연수 무형자산의 장부금액이 회수가능액을 초과하지 않을 것으로 판단하였습니다. 기타의 무형자산 회수가능액 산정시 적용한 미래현금흐름 추정액은 당사의 사업계획에 기초하였으며, 무위험이자율과 시장프리미엄을 통해산정한 가중평균자본비용을 적용하였습니다.

14. 투자부동산

투자부동산에 대한 세부 정보 공시

당기 (단위 : 천원)

	장부금액								
	취득원가			감가상각누계액			장부금액		
	투자부동산		투자부동산 합계	투자부동산 합계		투자부동산 합계	투자부동산 합계		투자부동산 합계
	토지	건물		토지	건물		토지	건물	
기초금액	152,223,544	136,601,987	288,825,531	0	(45,151,763)	(45,151,763)	152,223,544	91,450,224	243,673,768
취득금액	0	0	0	0	0	0			
처분금액	0	0	0	0	0	0			
감가상각비	0	0	0	0	(3,439,645)	(3,439,645)			
대체	196,996	262,270	459,266	0	(99,842)	(99,842)			
기말금액	152,420,540	136,864,257	289,284,797	0	(48,691,250)	(48,691,250)	152,420,540	88,173,007	240,593,547
비고			대체 - 당기와 전기 중 유형자산에서 투자부동산으로 대체된 금액입니다.			대체 - 당기와 전기 중 유형자산에서 투자부동산으로 대체된 금액입니다.			

전기 (단위 : 천원)

	장부금액								
	취득원가			감가상각누계액			장부금액		
	투자부동산		투자부동산 합계	투자부동산 합계		투자부동산 합계	투자부동산 합계		투자부동산 합계
	토지	건물		토지	건물		토지	건물	
기초금액	119,479,393	102,372,033	221,851,426	0	(28,886,380)	(28,886,380)	119,479,393	73,485,653	192,965,046
취득금액	319,213	0	319,213	0	0	0			
처분금액	(42,960)	0	(42,960)	0	0	0			
감가상각비	0	0	0	0	(2,558,306)	(2,558,306)			
대체	32,467,898	34,229,954	66,697,852	0	(13,707,077)	(13,707,077)			
기말금액	152,223,544	136,601,987	288,825,531	0	(45,151,763)	(45,151,763)	152,223,544	91,450,224	243,673,768
비고			대체 - 당기와 전기 중 유형자산에서 투자부동산으로 대체된 금액입니다.			대체 - 당기와 전기 중 유형자산에서 투자부동산으로 대체된 금액입니다.			

투자부동산의 공정가치 및 장부금액에 대한 공시

(단위 : 천원)

	장부금액	장부금액 합계
	총장부금액	
	측정 전체	

	공정가치모형	
	공정가치	
토지와 건물	386,451,753	240,593,547

투자부동산에서 발생한 임대수익, 순직접운영비용

당기 (단위 : 천원)

	총장부금액
임대수익	21,623,606
운영비용	(14,026,002)

전기 (단위 : 천원)

	총장부금액
임대수익	20,497,653
운영비용	(11,915,246)

담보제공 투자부동산에 대한 기술

상기 투자부동산 중 일부는 특수관계자의 차입과 관련하여 금융기관에 담보로 제공되어 있습니다 (주석32).

15. 리스

사용권자산에 대한 양적 정보 공시

(1) 리스이용자

당사는 토지, 건물, 선박 및 차량운반구를 리스하고 있습니다. 당사가 리스이용자인 리스에 관련된 정보는 다음과 같습니다.

당기 (단위 : 천원)

	토지	건물	선박	차량운반구	자산 합계
기초금액	12,280	2,428,211	6,298,745	1,118,580	9,857,816
사용권자산의 증가	0	446,342	3,715,697	6,615,432	10,777,471
사업결합					
사용권자산상각비	(2,679)	(665,014)	(2,160,965)	(2,376,002)	(5,204,660)
사용권자산의 감소	0	0	0	(276,165)	(276,165)
기말금액	9,601	2,209,539	7,853,477	5,081,845	15,154,462

전기 (단위 : 천원)

	토지	건물	선박	차량운반구	자산 합계
기초금액	14,959	54,638	8,432,440	3,519,674	12,021,711
사용권자산의 증가	0	135,690	2,218,524	174,370	2,528,584
사업결합	0	2,445,910	0	234,011	2,679,921
사용권자산상각비	(2,679)	(208,027)	(4,352,219)	(2,775,256)	(7,338,181)
사용권자산의 감소	0	0	0	(34,219)	(34,219)
기말금액	12,280	2,428,211	6,298,745	1,118,580	9,857,816

당기손익으로 인식한 리스비용(수익)

당기 (단위 : 천원)

		총장부금액
사용권자산		
사용권자산	사용권자산감가상각비	5,204,660
리스부채		
리스부채	리스부채에 대한 이자비용	573,533
기타		
기타	단기 및 소액자산리스료	193,017
비고		

전기 (단위 : 천원)

		총장부금액
사용권자산		
사용권자산	사용권자산감가상각비	7,338,181
리스부채		
리스부채	리스부채에 대한 이자비용	294,202
기타		
기타	단기 및 소액자산리스료	161,593
비고		

사용권자산 감가상각비의 기능별 배분

당기 (단위 : 백만원)

	매출원가	판매비와 관리비
사용권자산감가상각비	4,825	379

전기 (단위 : 백만원)

	매출원가	판매비와 관리비
사용권자산감가상각비	6,962	376

리스인식면제 비용 및 리스현금유출액

당기 (단위 : 천원)

	총장부금액
리스의 총 현금유출	5,943,476

전기 (단위 : 천원)

	총장부금액

리스의 총 현금유출	7,565,386

리스부채 만기분석에 대한 공시

당기말과 전기말 현재 리스부채의 잔존계약만기에 따른 만기분석 내용은 주석 34에서 설명하고 있습니다.

리스제공자의 리스 활동에 대한 추가 정보 공시

당사는 부동산을 리스로 제공하고 있습니다. 이러한 리스의 경우에 자산의 소유에 따른 위험과 보상의 대부분이 이전되지 않기 때문에 당사는 관련 리스를 운용리스로 분류하고 있습니다.

리스수익에 대한 공시

당기 (단위 : 백만원)

	운용리스
리스료수익	16,892

전기 (단위 : 백만원)

	운용리스
리스료수익	16,718

운용리스료의 만기분석 공시

당기 (단위 : 천원)

		받게 될 할인되지 않은 운용 리스료
합계 구간	1년 이내	16,568,640
	1년 초과 2년 이내	12,871,891
	2년 초과 3년 이내	12,322,749
	3년 초과 4년 이내	226,194
	4년 초과 5년 이내	86,972
	5년 초과	16
합계 구간		42,076,462

전기 (단위 : 천원)

		받게 될 할인되지 않은 운용 리스료
합계 구간	1년 이내	12,234,277
	1년 초과 2년 이내	87,575
	2년 초과 3년 이내	65,890
	3년 초과 4년 이내	65,830
	4년 초과 5년 이내	29,066
	5년 초과	2,846

합계 구간	12,485,484

16. 정부보조금

정부보조금에 대한 회계정책에 대한 기술

(1) 당사는 2008년 12월 5일자로 중소기업 직업훈련 사업과 관련하여 한국산업인력공단과 협약을 체결하였습니다. 당사는 당기말까지 동 사업과 관련하여 3,981백만원을 수령하여 1,371백만원은 유형자산 취득에 사용하였고, 2,606백만원을 관련비용과 상계하였으며, 당기말 현재 사용 후 잔액 4백만원을 예수금으로 계상하고 있습니다. 또한, 유형자산 취득에 사용한 정부보조금은 유형자산의 차감항목으로 계상하고 있으며, 취득자산의 내용연수에 걸쳐 감가상각비와 상계하고 있습니다. 한편, 당기 중 비용과 상계한 정부보조금은 107백만원입니다.

(2) 당사는 2016년 8월 10일자로 근로복지공단과 직장어린이집 설치비용에 대한 지원협약을 체결하였습니다. 당사는 당기말까지 동 사업과 관련하여 650백만원을 수령하였으며, 전액 유형자산 취득에 사용하였습니다. 당기말 현재 유형자산의 취득에 관련한 정부보조금은 유형자산의 차감항목으로 계상하고 있으며, 취득자산의 내용연수에 걸쳐 감가상각비 및 소요비용과 상계하고 있습니다. 한편, 당기 중 비용과 상계한 정부보조금은 15백만원입니다.

(3) 당사는 2023년 8월 11일자로 국제공동기술개발과 관련하여 한국산업기술진흥원과 협약을 체결하였습니다. 당사는 당기말까지 동 연구와 관련하여 197백만원을 수령하여 관련비용과 상계하였습니다. 또한, 유형자산 취득에 사용한 정부보조금은 유형자산의 차감항목으로 계상하고 있으며, 취득자산의 내용연수에 걸쳐 감가상각비와상계하고 있습니다. 한편, 당기 중 비용과 상계한 정부보조금은 197백만원입니다.

17. 매입채무 및 기타채무

당기 (단위 : 천원)

		총장부금액
유동		129,090,839
유동	매입채무	62,773,758
	미지급금	20,896,633
	미지급비용	44,850,886
	수입보증금	569,562
비유동		15,213,229
비유동	매입채무	0
	미지급금	0
	미지급비용	0
	수입보증금	15,213,229

전기 (단위 : 천원)

		총장부금액
유동		248,792,519
유동	매입채무	62,902,123
	미지급금	33,371,728

	미지급비용	137,040,939
	수입보증금	15,477,729
비유동		194,036
비유동	매입채무	0
	미지급금	0
	미지급비용	0
	수입보증금	194,036

18. 기타유동부채

당기 (단위 : 천원)

		총장부금액
기타부채		2,780,933
기타부채	선수수익	71,533
	예수금	2,277,641
	선수금	431,759

전기 (단위 : 천원)

		총장부금액
기타부채		3,411,575
기타부채	선수수익	49,289
	예수금	2,803,736
	선수금	558,550

19. 퇴직급여제도

종업원급여비용의 분류

당기 (단위 : 천원)

		총장부금액
종업원급여비용 합계		3,898,469
종업원급여비용 합계	확정기여형 퇴직급여제도 관련 비용	807,608
	확정급여형 퇴직급여제도 관련 비용	3,090,861

전기 (단위 : 천원)

		총장부금액
종업원급여비용 합계		2,911,871
종업원급여비용 합계	확정기여형 퇴직급여제도 관련 비용	265,155
	확정급여형 퇴직급여제도 관련	2,646,716

	비용	

확정급여제도에 대한 공시

당기 (단위 : 천원)

		확정급여채무	사외적립자산	순확정급여부채 합계
기초잔액		22,761,352	(22,266,039)	495,313
당기비용으로 인식 소계		4,217,215	(1,126,354)	3,090,861
당기비용으로 인식 소계	당기근무원가	3,652,998	0	3,652,998
	이자원가(수익)	564,217	(1,126,354)	(562,137)
기타포괄손익으로 인식		3,153,036	(469,573)	2,683,463
기타포괄손익으로 인식	인구통계적 가정	26,358	0	26,358
	재무적 가정	858,942	0	858,942
	경험조정	2,267,736	0	2,267,736
	사외적립자산 수익	0	(469,573)	(469,573)
기타		(6,706,815)	(2,563,712)	(9,270,527)
기타	사업결합	0	0	0
	관계회사 전입액	0	0	0
	관계회사 전출액	(2,654,579)	441,200	(2,213,379)
	납부한 기여금	0	(6,400,000)	(6,400,000)
	급여지급	(4,052,236)	3,395,088	(657,148)
기말잔액		23,424,788	(26,425,678)	(3,000,890)

전기 (단위 : 천원)

		확정급여채무	사외적립자산	순확정급여부채 합계
기초잔액		13,440,726	(13,971,054)	(530,328)
당기비용으로 인식 소계		3,053,573	(406,857)	2,646,716
당기비용으로 인식 소계	당기근무원가	2,777,328	0	2,777,328
	이자원가(수익)	276,245	(406,857)	(130,612)
기타포괄손익으로 인식		3,012,474	(2,156,043)	856,431
기타포괄손익으로 인식	인구통계적 가정	424,815	0	424,815
	재무적 가정	(1,541,766)	0	(1,541,766)
	경험조정	4,129,425	0	4,129,425
	사외적립자산 수익	0	(2,156,043)	(2,156,043)
기타		3,254,579	(5,732,085)	(2,477,506)
기타	사업결합	10,039,717	(7,153,552)	2,886,165
	관계회사 전입액	0	0	0
	관계회사 전출액	(2,269,331)	2,001,739	(267,592)

	납부한 기여금	0	(3,100,000)	(3,100,000)
	급여지급	(4,515,807)	2,519,728	(1,996,079)
기말잔액		22,761,352	(22,266,039)	495,313

사외적립자산의 공정가치에 대한 공시

당기 (단위 : 천원)

	총장부금액
정기예금 등	26,425,678

전기 (단위 : 천원)

	총장부금액
정기예금 등	22,266,039

기타장기종업원급여부채 변동내역에 대한 공시

당기 (단위 : 천원)

	총장부금액
기초	89,540
증감	55,523
지급	(35,500)
기말	109,563

전기 (단위 : 천원)

	총장부금액
기초	145,939
증감	(27,099)
지급	(29,300)
기말	89,540

보험수리적가정에 대한 공시

당기

	할인율	미래 임금상승률
할인율	0.0404	
미래임금상승률		0.0451

전기

	할인율	미래 임금상승률
할인율	0.0510	
미래임금상승률		0.0462

보험수리적가정의 민감도분석에 대한 공시

민감도분석은 제도에서 발생할 것으로 기대되는 모든 현금흐름의 분산을 고려하지는않았으나, 사용된 가정에 대한 민감도의 근사치를 제공하고 있습니다.

(단위 : 천원)

	할인율 (1% 변동)	미래임금상승률 (1% 변동)
증가	(865,333)	954,650
감소	947,733	(886,625)

확정급여채무의 만기구성에 대한 정보의 공시

(단위 : 천원)

	1년 이내	1년 이상 2년 미만	2년 이상 5년 미만	5년 이상 10년 미만	10년 이상	구간 합계
급여지급액	4,428,552	5,829,546	6,359,746	7,229,829	4,167,920	28,015,593
확정급여채무의 가중평균만기						4.15년

다음 연차보고기간 동안에 납부할 것으로 예상되는 기여금에 대한 추정치

(8) 2024년 12월 31일(다음 연차보고기간)로 종료하는 회계연도의 예상기여금은 3,716백만원입니다.

20. 차입금 및 사채

당기 (단위 : 천원)

			총장부금액
유동 차입금 및 사채			672,043,634
유동 차입금 및 사채	단기차입금		347,300,000
	단기차입금	원화단기차입금	347,300,000
		외화단기차입금	0
	유동성장기차입금		34,900,000
	유동성장기차입금	원화유동성장기차입금	34,900,000
	유동성사채		289,843,634
	유동성사채	유동성사채	290,000,000
		유동성사채할인발행차금	(156,366)
비유동 차입금 및 사채			529,105,144
비유동 차입금 및 사채	장기차입금		
	장기차입금	원화장기차입금	100,000,000
	사채		429,105,144
	사채	사채	430,000,000
		사채할인발행차금	(894,856)

전기 (단위 : 천원)

			총장부금액
유동 차입금 및 사채			549,307,742
유동 차입금 및 사채	단기차입금		305,460,800
	단기차입금	원화단기차입금	293,300,000
		외화단기차입금	12,160,800
	유동성장기차입금		54,000,000
	유동성장기차입금	원화유동성장기차입금	54,000,000
	유동성사채		189,846,942
	유동성사채	유동성사채	190,000,000
		유동성사채할인발행차금	(153,058)
비유동 차입금 및 사채			484,217,135
비유동 차입금 및 사채	장기차입금		
	장기차입금	원화장기차입금	34,900,000
	사채		449,317,135
	사채	사채	450,000,000
		사채할인발행차금	(682,865)

단기차입금의 세부내역에 대한 공시

당기 (단위 : 천원)

구분		차입처		이자율	이자율 조정	만기일	원화 차입금	외화 차입금
	일반자금대출		미츠비시은행	CD(3M)	0.0065	2024.03.29	33,500,000	
			수출입은행	수은채(3M)	0.0035	2024.10.17	30,000,000	
			스미토모은행	CD(3M)	0.0070	2024.03.08 ~ 2024.04.04	33,800,000	
			농협은행	CD(3M)	0.0148	2024.04.20	10,000,000	
			우리은행	CD(3M)	0.0112	2024.06.02	30,000,000	
			미즈호은행	CD(3M)	0.0127	2024.07.12	30,000,000	
			중국은행	CD(3M)	0.0125	2024.07.12	20,000,000	
			산업은행	산금채(1Y)	0.0104	2024.08.23	40,000,000	
			신한은행	금융채(6M)	0.0143	2024.03.26 ~ 2024.03.28	60,000,000	
			국민은행	MOR(6M)	0.0114	2024.05.10	30,000,000	
			수협은행		0.0200	2024.07.27	10,000,000	
			신한은행					
	시설차입금		미츠비시은행					
			수출입은행					
			스미토모은행					
			농협은행	MOR(3M)	0.0114	2024.02.14 ~ 2024.02.17	20,000,000	
			우리은행					
			미즈호은행					
			중국은행					
			산업은행					
			신한은행					
			국민은행					
			수협은행					

			신한은행					
구분							347,300,000	

전기 (단위 : 천원)

				이자율	이자율 조정	만기일	원화 차입금	외화 차입금
구분	일반자금대출	차입처	미츠비시은행				33,500,000	
			수출입은행				30,000,000	
			스미토모은행				19,800,000	
			농협은행				10,000,000	
			우리은행				30,000,000	
			미즈호은행				30,000,000	
			중국은행				20,000,000	
			산업은행				40,000,000	
			신한은행				70,000,000	
			국민은행					
			수협은행					
			신한은행				12,160,800	EUR 9,000,000
	시설차입금		미츠비시은행					
			수출입은행					
			스미토모은행					
			농협은행				10,000,000	
			우리은행					
			미즈호은행					
			중국은행					
			산업은행					
			신한은행					
			국민은행					
			수협은행					
			신한은행					
구분							305,460,800	

원화장기차입금의 세부내역에 대한 공시

당기 (단위 : 천원)

				이자율	이자율 조정	만기일	차입금	유동성대체	차감후잔액
차감 후 잔액	운영자금	거래상대방	한국산업은행						
			한국산업은행						
			국민은행						
			(주)농협은행						
			중국은행	CD(3M)	0.0100	2026.10.19	100,000,000		
		거래상대방							
	시설차입금	거래상대방	한국산업은행						
			한국산업은행						
			국민은행	CD(3M)	0.0180	2024.03.18	34,900,000		
			(주)농협은행						
			중국은행						
		거래상대방							
차감 후 잔액							134,900,000	(34,900,000)	100,000,000

전기 (단위 : 천원)

				이자율	이자율 조정	만기일	차입금	유동성대체	차감후잔액
차감 후 잔액	운영자금	거래상대방	한국산업은행						
			한국산업은행						
			국민은행						
			(주)농협은행				10,000,000		
			중국은행						

		거래상대방							
	시설차입금	거래상대방	한국산업은행				14,000,000		
			한국산업은행				30,000,000		
			국민은행				34,900,000		
			(주)농협은행						
			중국은행						
		거래상대방							
차감 후 잔액							88,900,000	(54,000,000)	34,900,000

사채에 대한 세부 정보 공시

당기 (단위 : 천원)

			발행일	만기일	이자율	사채, 명목금액
차감 후 잔액	사채					720,000,000
	사채	제 31-2회 공모사채	2019.06.27	2024.06.27	0.0193	90,000,000
		제 31-3회 공모사채	2019.06.27	2026.06.26	0.0214	40,000,000
		제 32-1회 공모사채	2020.01.23	2023.01.23	0.0179	0
		제 32-2회 공모사채	2020.01.23	2025.01.23	0.0198	40,000,000
		제 33-1회 공모사채	2021.05.27	2024.05.27	0.0154	100,000,000
		제 33-2회 공모사채	2021.05.27	2026.05.27	0.0206	80,000,000
		제 34회 공모사채	2018.09.14	2023.09.14	0.0288	0
		제 35회 공모사채	2020.09.17	2023.09.15	0.0172	0
		제 36회 공모사채	2021.09.13	2024.09.13	0.0201	100,000,000
		제 37-1회 공모사채	2023.07.19	2026.07.17	0.0435	150,000,000
		제 37-2회 공모사채	2023.07.19	2028.07.19	0.0453	120,000,000
	유동성 사채					(290,000,000)
	사채할인발행차금					(894,856)
차감 후 잔액						429,105,144

전기 (단위 : 천원)

			발행일	만기일	이자율	사채, 명목금액
차감 후 잔액	사채					640,000,000
	사채	제 31-2회 공모사채	2019.06.27	2024.06.27	0.0193	90,000,000
		제 31-3회 공모사채	2019.06.27	2026.06.26	0.0214	40,000,000
		제 32-1회 공모사채	2020.01.23	2023.01.23	0.0179	40,000,000
		제 32-2회 공모사채	2020.01.23	2025.01.23	0.0198	40,000,000
		제 33-1회 공모사채	2021.05.27	2024.05.27	0.0154	100,000,000
		제 33-2회 공모사채	2021.05.27	2026.05.27	0.0206	80,000,000
		제 34회 공모사채	2018.09.14	2023.09.14	0.0288	100,000,000
		제 35회 공모사채	2020.09.17	2023.09.15	0.0172	50,000,000
		제 36회 공모사채	2021.09.13	2024.09.13	0.0201	100,000,000
		제 37-1회 공모사채	2023.07.19	2026.07.17	0.0435	0
		제 37-2회 공모사채	2023.07.19	2028.07.19	0.0453	0
	유동성 사채					(190,000,000)
	사채할인발행차금					(682,865)
차감 후 잔액						449,317,135

사채할인차금 변동내역에 대한 공시

(단위 : 천원)

	장부금액		장부금액 합계
	사채할인발행차금		
	유동	비유동	
기초금액	(153,058)	(682,865)	(835,923)
증가	0	(785,732)	(785,732)
유동성대체	(300,587)	300,587	0
당기상각	297,279	273,154	570,433
기말금액	(156,366)	(894,856)	(1,051,222)

21. 파생상품

별도재무제표 주주간계약

당사는 2020년에 동원로엑스냉장투(주)를 설립하였으며, 이 과정에서 회사 설립에 함께 참여한 Inter Oceanic Holdings, LLC.와 별도의 주주간 계약을 체결하였습니다.당기말 현재 ?Inter Oceanic Holdings, LLC.는 동원로엑스냉장투(주)의 보통주 262,500주를 보유하고 있습니다.

	전체 종속기업	
	동원로엑스냉장투(주)	
	Inter Oceanic Holdings LLC 보유 풋옵션	당사 보유 콜옵션
계약의 종류	주주간 계약에 의한 주식 매도 및 매수청구권	주주간 계약에 의한 주식 매도 및 매수청구권
계약 당사자 (의무자)	동원산업(주) 또는 동원산업(주)가 지정하는 제3자	Inter Oceanic Holdings, LLC.
계약 당사자 (권리자)	Inter Oceanic Holdings, LLC.	동원산업(주) 또는 동원산업(주)가 지정하는 제3자
대상주식	동원로엑스냉장투(주) 보통주 262,500주	동원로엑스냉장투(주) 보통주 262,500주
계약체결일	2020-04-01	2020-04-01
행사시기	인수일("최초투자일")로부터 5년이 되는 날로부터 10년이 되는 날 이내	인수일("최초투자일")로부터 5년이 되는 날로부터 10년이 되는 날 이내
행사금액	인수일로부터 풋옵션을 행사하는 날까지 연5%의 복리에 따라 계산한 이자금액을 가산한 금액에서 동 기간동안 지급된 배당을 차감한 금액	인수일로부터 콜옵션을 행사하는 날까지 연7.5%의 복리에 따라 계산한 이자금액을 가산한 금액에서 동 기간동안 지급된 배당을 차감한 금액

계약조건	"Inter Oceanic Holdings, LLC."는 보유하고 있는 동원로엑스냉장투(주)의 보통주 262,500주를 일정한 조건에 따라 "동원산업(주)"에게 매수하여 줄것을 요구할 수 있는 권리 ("매도청구권")를 가짐	"동원산업(주)"는 보유하고 있는 동원로엑스냉장투(주)의 보통주 262,500주를 일정한 조건에 따라 "Inter Oceanic Holdings, LLC."에게 매도할 것을 요구할 수 있는 권리 ("매수청구권")를 가짐
회계처리	당사는 Inter Oceanic Holdings, LLC.가 보유한 매도청구권이 파생상품의 요건을 충족하는 것으로 판단하여, 매도청구권의 공정가치를 금융부채로 인식하였습니다. 매도청구권의 공정가치는 이항모형을 이용하여 결정되었으며, 당사는 당기말과 전기말 현재 매도청구권 공정가치 722,970천원 및 545,738천원을 파생상품부채로 인식하였습니다. 이와 관련하여 당기 중 인식한 파생상품평가손실은 177,232천원입니다.	

22. 수익

수익의 종류에 대한 공시

당기 (단위 : 천원)

		총장부금액
매출액		1,090,157,877
매출액	고객과의 계약에서 생기는 수익	992,478,653
	부동산임대수익	21,623,606
	배당금수익	76,055,618

전기 (단위 : 천원)

		총장부금액
매출액		1,031,477,175
매출액	고객과의 계약에서 생기는 수익	955,528,951
	부동산임대수익	21,876,224
	배당금수익	54,072,000

고객과의 계약에서 생기는 수익의 구분에 대한 공시

당기 (단위 : 천원)

		총장부금액
고객과의 계약에서 생기는 수익		992,478,653
고객과의 계약에서 생기는 수익	어획물매출	273,685,359
	제상품매출	477,335,171
	물류매출	21,300,886
	기타매출	220,157,237

전기 (단위 : 천원)

		총장부금액
고객과의 계약에서 생기는 수익		955,528,951
고객과의 계약에서 생기는 수익	어획물매출	278,294,941
	제상품매출	496,776,102
	물류매출	20,523,030
	기타매출	159,934,878

수행의무에 대한 공시

당기 (단위 : 천원)

		총장부금액
고객과의 계약에서 생기는 수익		992,478,653
고객과의 계약에서 생기는 수익	한 시점에 이전	805,617,376
	기간에 걸쳐 이전	186,861,277
기타 원천으로부터 수익		97,679,224
기타 원천으로부터 수익	부동산임대수익	21,623,606
	배당금수익	76,055,618
수익 합계		1,090,157,877

전기 (단위 : 천원)

		총장부금액
고객과의 계약에서 생기는 수익		955,528,951
고객과의 계약에서 생기는 수익	한 시점에 이전	857,097,596
	기간에 걸쳐 이전	98,431,355
기타 원천으로부터 수익		75,948,224
기타 원천으로부터 수익	부동산임대수익	21,876,224
	배당금수익	54,072,000
수익 합계		1,031,477,175

10퍼센트 이상을 차지하는 고객에 대한 매출액 공시

당기 (단위 : 백만원)

	총장부금액
10퍼센트 이상을 차지하는 고객의 매출액	166,649

전기 (단위 : 백만원)

	총장부금액
10퍼센트 이상을 차지하는 고객의 매출액	131,051

23. 비용의 성격별 분류

당기 (단위 : 천원)

		총장부금액
성격별 비용 합계		963,381,808
성격별 비용 합계	재고자산의 변동	(41,678,943)
	원부재료의 사용액	148,211,455
	상품의 매입	502,005,905
	종업원급여	98,121,543
	감가상각비와 기타상각비	47,712,617
	운반비	74,433,947
	지급수수료	45,319,929
	기타 비용	89,255,355

전기 (단위 : 천원)

		총장부금액
성격별 비용 합계		878,992,745
성격별 비용 합계	재고자산의 변동	1,761,329
	원부재료의 사용액	151,000,358
	상품의 매입	417,774,458
	종업원급여	94,058,836
	감가상각비와 기타상각비	48,688,532
	운반비	63,780,470
	지급수수료	24,765,042
	기타 비용	77,163,720

24. 판매비와 관리비

당기 (단위 : 천원)

		총장부금액
판매비와관리비		58,751,075
판매비와관리비	급여	20,957,809
	퇴직급여	1,260,613
	복리후생비	2,433,472
	여비교통비	1,211,409

	통신비	194,058
	수도광열비	9,286
	지급수수료	12,669,369
	차량유지비	249,624
	도서인쇄비	66,360
	소모품비	1,228,965
	교육훈련비	294,934
	세금과공과	1,962,406
	임차료	163,008
	감가상각비	1,026,358
	무형자산상각비	2,653
	수선비	92,162
	보험료	563,233
	접대비	1,095,899
	광고선전비	1,724,972
	포장비	86,598
	운반비	14,990,031
	대손상각비(환입)	(3,538,325)
	기타	6,181

전기 (단위 : 천원)

		총장부금액
판매비와관리비		43,694,692
판매비와관리비	급여	14,587,527
	퇴직급여	1,317,409
	복리후생비	1,591,225
	여비교통비	788,031
	통신비	187,450
	수도광열비	3,559
	지급수수료	7,410,789
	차량유지비	169,259
	도서인쇄비	39,941
	소모품비	996,024
	교육훈련비	207,416
	세금과공과	1,897,826
	임차료	636,258
	감가상각비	697,030
	무형자산상각비	2,352
	수선비	11,459
	보험료	396,011

	접대비	413,195
	광고선전비	716,929
	포장비	112,529
	운반비	12,805,300
	대손상각비(환입)	(1,292,871)
	기타	44

25. 순금융수익(비용)

당기 (단위 : 천원)

		총장부금액
금융수익		14,713,077
금융수익	이자수익	10,752,995
	배당금수익	1,160,316
	당기손익인식금융자산평가이익(금융수익)	2,799,766
	파생상품평가이익	0
	파생상품거래이익	0
금융비용		(46,439,547)
금융비용	이자비용	(37,222,753)
	파생상품평가손실	(246,993)
	당기손익-공정가치 측정 금융자산 평가손실	(8,969,801)
금융수익(비용)		(31,726,470)

전기 (단위 : 천원)

		총장부금액
금융수익		9,997,422
금융수익	이자수익	3,860,883
	배당금수익	370,176
	당기손익인식금융자산평가이익(금융수익)	5,179,205
	파생상품평가이익	472,596
	파생상품거래이익	114,562
금융비용		(20,713,342)
금융비용	이자비용	(16,345,062)
	파생상품평가손실	0
	당기손익-공정가치 측정 금융자산 평가손실	(4,368,280)
금융수익(비용)		(10,715,920)

금융상품의 범주별 손익의 공시

당기 (단위 : 천원)

			이자수익	배당금수익	파생상품평가및처분손익	금융자산평가및처분손익	이자비용	손상차손환입	외화환산손익	금융자산평가손익	총포괄손익
자산과 부채	금융자산, 범주	상각후원가로 측정하는 금융자산	10,677,047	0	0	0	0	3,643,990	17,672,320	0	31,993,357
		파생상품자산 및 부채	0	0	(246,993)	0	0	0	0	0	(246,993)
		당기손익-공정가치 측정 채무상품	75,948	0	0	2,442,175	0	0	(28,590)	0	2,489,533
		당기손익-공정가치 측정 지분상품	0	655,156	0	(8,612,211)	0	0	0	0	(7,957,055)
		기타포괄손익-공정가치측정채무상품	0	0	0	0	0	0	0	95,580	95,580
		기타포괄손익-공정가치 측정 지분상품	0	463,400	0	0	0	0	0	1,747,427	2,210,827
	금융부채, 범주	상각후원가측정 금융부채	0	0	0	0	(36,649,221)	0	(19,175,004)	0	(55,824,225)
		금융보증계약부채	0	0	0	0	0	0	23,907	0	23,907
		리스부채	0	0	0	0	(573,532)	0	0	0	(573,532)
자산과 부채			10,752,995	1,118,556	(246,993)	(6,170,036)	(37,222,753)	3,643,990	(1,507,367)	1,843,007	(27,788,601)

전기 (단위 : 천원)

			이자수익	배당금수익	파생상품평가및처분손익	금융자산평가및처분손익	이자비용	손상차손환입	외화환산손익	금융자산평가손익	총포괄손익
자산과 부채	금융자산, 범주	상각후원가로 측정하는 금융자산	3,860,883	0	0	0	0	1,292,871	24,057,822	0	29,211,576
		파생상품자산 및 부채	0	0	587,158	0	0	0	0	0	587,158
		당기손익-공정가치 측정 채무상품	0	0	0	2,906,118	0	0	0	0	2,906,118
		당기손익-공정가치 측정 지분상품	0	370,176	0	(2,095,194)	0	0	0	0	(1,725,018)
		기타포괄손익-공정가치측정채무상품									
		기타포괄손익-공정가치 측정 지분상품	0	0	0	0	0	0	0	(5,454,260)	(5,454,260)
	금융부채, 범주	상각후원가측정 금융부채	0	0	0	0	(16,050,860)	0	(16,751,556)	0	(32,802,416)
		금융보증계약부채	0	0	0	0	0	0	(9,046)	0	(9,046)
		리스부채	0	0	0	0	(294,202)	0	0	0	(294,202)
자산과 부채			3,860,883	370,176	587,158	810,924	(16,345,062)	1,292,871	7,297,220	(5,454,260)	(7,580,090)

26. 기타수익과 기타비용

당기 (단위 : 천원)

		총장부금액
기타이익		18,138,656
기타이익	외환차익	16,447,535
	외화환산이익	1,255,336
	투자부동산처분이익	0

	기타의대손충당금환입	105,666
	매각예정자산처분이익	0
	금융보증손실환입	0
	잡이익	330,119
기타손실		(20,992,895)
기타손실	외환차손	(17,441,658)
	외화환산손실	(1,768,581)
	유형자산처분손실	(22)
	기부금	(375,617)
	잡손실	(1,407,017)

전기 (단위 : 천원)

		총장부금액
기타이익		37,352,878
기타이익	외환차익	22,178,473
	외화환산이익	1,879,349
	투자부동산처분이익	267,168
	기타의대손충당금환입	0
	매각예정자산처분이익	3,048,554
	금융보증손실환입	3,134,962
	잡이익	6,844,372
기타손실		(18,718,744)
기타손실	외환차손	(12,332,394)
	외화환산손실	(4,428,208)
	유형자산처분손실	(108,477)
	기부금	(203,290)
	잡손실	(1,646,375)

27. 납입자본

주식의 분류에 대한 공시

당기 (단위 : 천원)

	보통주
수권주식수	200,000,000
주당 액면가액 (단위: 원)	1,000
총 발행주식수 (단위: 주)	46,482,665
자본금	46,482,665

전기 (단위 : 천원)

	보통주

수권주식수	200,000,000
주당 액면가액 (단위: 원)	1,000
총 발행주식수 (단위: 주)	49,982,665
자본금	49,982,665

자본금의 변동에 대한 공시

당기 (단위 : 천원)

	총장부금액
기초	49,982,665
사업결합으로 인한 신주발행	0
자기주식 소각	(3,500,000)
기말	46,482,665

전기 (단위 : 천원)

	총장부금액
기초	18,388,205
사업결합으로 인한 신주발행	31,594,460
자기주식 소각	0
기말	49,982,665

주식발행초과금의 변동에 대한 공시

당기 (단위 : 천원)

	주식발행초과금
기초	1,529,609,548
사업결합으로 인한 신주발행	0
자기주식 소각	0
기말	1,529,609,548

전기 (단위 : 천원)

	주식발행초과금
기초	107,959,348
사업결합으로 인한 신주발행	1,421,650,200
자기주식 소각	0
기말	1,529,609,548

28. 기타포괄손익누계액 및 기타자본

기타포괄손익 누계액

당기 (단위 : 천원)

		총장부금액
기타포괄손익누계액 합계		(8,896,714)
기타포괄손익누계액 합계	순확정급여부채의 재측정요소	(9,690,791)
	기타포괄손익-공정가치 측정 금융자산 평가손익 적립금	794,077

전기 (단위 : 천원)

		총장부금액
기타포괄손익누계액 합계		(8,244,015)
기타포괄손익누계액 합계	순확정급여부채의 재측정요소	(7,606,813)
	기타포괄손익-공정가치 측정 금융자산 평가손익 적립금	(637,202)

당기 (단위 : 천원)

		총장부금액
기타자본구성요소		(312,875,382)
기타자본구성요소	기타자본잉여금	325,418,232
	자기주식	(480,894,958)
	감자차손	(157,398,656)

전기 (단위 : 천원)

		총장부금액
기타자본구성요소		(315,934,946)
기타자본구성요소	기타자본잉여금	318,643,150
	자기주식	(634,578,096)
	감자차손	0

기타자본 변동내역에 대한 공시

당기 (단위 : 천원)

	총장부금액
기초	(315,934,946)
사업결합으로 인한 기타자본증가	0
자기주식 소각	3,500,000
자기주식의 취득	(440,436)
주식발행비용 등	0
기말	(312,875,382)

전기 (단위 : 천원)

	총장부금액

기초	(59,681,888)
사업결합으로 인한 기타자본증가	325,521,256
자기주식 소각	0
자기주식의 취득	(574,896,208)
주식발행비용 등	(6,878,106)
기말	(315,934,946)

29. 이익잉여금

자본을 구성하는 적립금에 대한 공시

당기 (단위 : 천원)

	총장부금액
법정적립금	24,991,333
임의적립금	788,943,232
미처분이익잉여금	92,860,559
합계	906,795,124

전기 (단위 : 천원)

	총장부금액
법정적립금	9,194,103
임의적립금	727,443,232
미처분이익잉여금	117,592,908
합계	854,230,243

자본을 구성하는 각 적립금의 성격과 목적에 대한 기술

(2) 법정적립금은 이익준비금으로서 상법상 회사는 자본금의 50%에 달할 때까지 매결산기에 금전에 의한 이익배당액의 10% 이상을 이익준비금으로 적립하도록 규정되어 있습니다. 동 이익준비금은 현금으로 배당할 수 없으며, 주주총회의 결의에 의하여 이월결손금의 보전과 자본전입에만 사용될 수 있습니다.

이익잉여금의 변동에 대한 공시

당기 (단위 : 천원)

	총장부금액
기초	117,592,908
법정적립금의 적립	(15,797,230)
임의적립금의 적립	(61,500,000)
현금배당	(39,780,532)
당기순이익(손실)	92,345,413
기말	92,860,559

전기 (단위 : 천원)

	총장부금액
기초	76,653,880
법정적립금의 적립	0
임의적립금의 적립	(59,000,000)
현금배당	(17,055,300)
당기순이익(손실)	116,994,328
기말	117,592,908

배당금 내역에 대한 세부정보 공시

당기 (단위 : 천원)

	보통주
발행주식수	49,982,665
자기주식수	13,818,545
배당주식수	36,164,120
보통주에 지급된 주당배당금 (단위: 원)	1,100
보통주에 지급된 배당금	39,780,532

전기 (단위 : 천원)

	보통주
발행주식수	3,677,641
자기주식수	266,581
배당주식수	3,411,060
보통주에 지급된 주당배당금 (단위: 원)	5,000
보통주에 지급된 배당금	17,055,300

이익잉여금 처분계산서

당기 (단위 : 천원)

		총장부금액
미처분이익잉여금		92,860,559
미처분이익잉여금	전기이월이익잉여금	515,146
	당기순이익(손실)	92,345,413
임의적립금 등의 이입액		1,750,000
이익잉여금 처분액		(94,124,085)
이익잉여금 처분액	법정적립금의 적립	(1,750,000)
	임의적립금의 적립	56,250,000
	현금배당	39,624,085
	주당배당금 (단위: 원)	1,100

	보통주 주당 배당률	1.1
차기이월 미처분이익잉여금		486,474

전기 (단위 : 천원)

		총장부금액
미처분이익잉여금		117,592,908
미처분이익잉여금	전기이월이익잉여금	598,580
	당기순이익(손실)	116,994,328
임의적립금 등의 이입액		0
이익잉여금 처분액		(117,077,762)
이익잉여금 처분액	법정적립금의 적립	15,797,230
	임의적립금의 적립	61,500,000
	현금배당	39,780,532
	주당배당금 (단위: 원)	1,100
	보통주 주당 배당률	1.1
차기이월 미처분이익잉여금		515,146

30. 주당이익

주당이익

당기 (단위 : 원)

	총장부금액
당기순이익	92,345,412,625
가중평균유통보통주식수	36,069,192
기본주당이익(손실)	2,560

전기 (단위 : 원)

	총장부금액
당기순이익	116,994,327,813
가중평균유통보통주식수	20,238,666
기본주당이익(손실)	5,781

가중평균유통주식수

당기

	보통주
기초발행주식수	36,164,120
합병으로 인한 주식발행	0
자기주식 취득	(94,928)
주식분할	0

가중평균유통보통주식수	36,069,192

전기

	보통주
기초발행주식수	3,411,060
합병으로 인한 주식발행	669,832
자기주식 취득	(33,159)
주식분할	16,190,932
가중평균유통보통주식수	20,238,665

잠재적 보통주의 희석효과에 대한 설명

당사는 희석화대상 잠재적 보통주 등이 없으므로 희석주당이익은 기본주당이익과 일치합니다.

31. 법인세

법인세비용(수익)의 주요 구성요소

당기 (단위 : 천원)

		총장부금액
법인세비용		(150,052)
법인세비용	당기법인세부담액	16,540,160
	일시적차이로 인한 이연법인세 변동액	(7,843,740)
	당기손익 이외로 인식된 법인세 비용	187,758
	과거기간 당기법인세 조정액	(9,034,230)

전기 (단위 : 천원)

		총장부금액
법인세비용		43,408,316
법인세비용	당기법인세부담액	42,486,988
	일시적차이로 인한 이연법인세 변동액	(765,987)
	당기손익 이외로 인식된 법인세 비용	1,409,808
	과거기간 당기법인세 조정액	277,507

기타포괄손익의 각 구성요소와 관련된 법인세

당기 (단위 : 천원)

		반영전	법인세 효과	반영후 합계

자본에 직접 가감되는 항목과 관련된 당기법인세와 이연법인세		(840,456)	187,757	(652,699)
자본에 직접 가감되는 항목과 관련된 당기법인세와 이연법인세	순확정급여부채의 재측정요소	(2,683,463)	599,485	(2,083,978)
	기타포괄손익-공정가치 측정 금융자산 평가손익	1,843,007	(411,728)	1,431,279

전기 (단위 : 천원)

		반영전	법인세 효과	반영후 합계
자본에 직접 가감되는 항목과 관련된 당기법인세와 이연법인세		(6,310,691)	1,409,808	(4,900,883)
자본에 직접 가감되는 항목과 관련된 당기법인세와 이연법인세	순확정급여부채의 재측정요소	(856,432)	191,327	(665,105)
	기타포괄손익-공정가치 측정 금융자산 평가손익	(5,454,259)	1,218,481	(4,235,778)

회계이익에 적용세율을 곱하여 산출한 금액에 대한 조정

당기 (단위 : 천원)

			총장부금액
법인세비용차감전순이익			92,195,361
법인세비용			(150,052)
법인세비용	적용세율에 따른 세부담액		21,008,928
	조정사항		
	조정사항	비과세수익	(15,344,953)
		비공제비용	760,927
		세액공제	(709,203)
		과거기간 당기법인세 조정액	(9,034,230)
		기타	3,168,477
가중평균세율			0.2278

전기 (단위 : 천원)

			총장부금액
법인세비용차감전순이익			160,402,644
법인세비용			43,408,316
법인세비용	적용세율에 따른 세부담액		49,100,331
	조정사항		
	조정사항	비과세수익	(6,382,318)

		비공제비용	336,214
		세액공제	(3,968,691)
		과거기간 당기법인세 조정액	277,507
		기타	4,045,273
가중평균세율			0.3061

법인세 일시적 차이 효과에 대한 설명

(4) 당기말 현재 일시적차이의 법인세효과는 당해 일시적차이가 소멸되는 회계연도의 미래예상세율을 적용하여 계산하였습니다.

이연법인세 자산 및 부채에 대한 설명

(5) 당사의 이연법인세자산과 이연법인세부채에 대해서 동일 과세당국이 부과하는 법인세이며 당사가 당기법인세자산과 당기법인세부채를 상계할 수 있는 법적으로 집행가능한 권리와 의도를 가지고 있는 경우에만 이연법인세자산과 이연법인세부채를 상계하여 재무상태표에 표시하였습니다.

일시적차이, 미사용 세무상 결손금과 미사용 세액공제에 대한 공시

당기 (단위 : 천원)

					기초금액	사업결합	당기손익 반영	기타포괄손익 반영	기말금액
자산과 부채	이연법인세자산	합계	일시적차이	매출채권대손상각비	(3,985,842)		576,009	0	(3,409,833)
				퇴직급여충당부채	(5,084,887)		556,177	(704,388)	(5,233,098)
				무상주 등	(413,009)		(11,801)	0	(424,810)
				재고자산 평가충당금	(62,153)		(7,979,880)	0	(8,042,033)
				미지급비용	(432,503)		(580,648)	0	(1,013,151)
				매도가능금융자산손상차손	(67,020)		0	0	(67,020)
				기타포괄손익-공정가치로 측정하는 금융자산	(2,022,054)		(20,411)	411,728	(1,630,737)
				금융보증부채	(574,793)		574,793	0	0
				당기손익-공정가치 측정 금융상품	(2,831,098)		(1,937,059)	0	(4,768,157)
				기타	(3,276,842)		1,126,438	0	(2,150,404)
				퇴직연금운용자산					
				미수수익					
				일시상각충당금					
				토지압축기장충당금					
				유형자산재평가손익					
				감가상각비					
				관계기업투자자산					
				파생상품평가손익					
		합계			(18,750,201)		(7,696,382)	(292,660)	(26,739,243)
	이연법인세부채	합계	일시적차이	매출채권대손상각비					
				퇴직급여충당부채					
				무상주 등					
				재고자산 평가충당금					
				미지급비용					

				매도가능금융자산손상차손					
				기타포괄손익-공정가치로 측정하는 금융자산					
				금융보증부채					
				당기손익-공정가치 측정 금융상품					
				기타					
				퇴직연금운용자산	4,974,233		(42,535)	104,903	5,036,601
				미수수익	90,325		24,443	0	114,768
				일시상각충당금	295,328		(152,097)	0	143,231
				토지압축기장충당금	336,494		0	0	336,494
				유형자산재평가손익	20,611,998		0	0	20,611,998
				감가상각비	982,659		1,164,153	0	2,146,812
				관계기업투자자산	1,313,174		(937,981)	0	375,193
				파생상품평가손익	15,584		(15,584)	0	0
		합계			28,619,795		40,399	104,903	28,765,097
자산과 부채					9,869,594		(7,655,983)	(187,757)	2,025,854

전기

(단위 : 천원)

					기초금액	사업결합	당기손익 반영	기타포괄손익 반영	기말금액
자산과 부채	이연법인세자산	합계	일시적차이	매출채권대손상각비	(4,045,770)	0	59,928	0	(3,985,842)
				퇴직급여충당부채	(2,920,028)	(2,242,873)	269,341	(191,327)	(5,084,887)
				무상주 등	(403,267)	0	(9,742)	0	(413,009)
				재고자산 평가충당금	(41,941)	0	(20,212)	0	(62,153)
				미지급비용	(663,874)	0	231,371	0	(432,503)
				매도가능금융자산손상차손	(67,020)	0	0	0	(67,020)
				기타포괄손익-공정가치로 측정하는 금융자산	1,725,733	(2,529,306)	0	(1,218,481)	(2,022,054)
				금융보증부채	(291,622)	0	(283,171)	0	(574,793)
				당기손익-공정가치 측정 금융상품	(1,365,132)	(764,128)	(701,838)	0	(2,831,098)
				기타	(3,354,341)	(173,081)	250,580	0	(3,276,842)
				퇴직연금운용자산					
				미수수익					
				일시상각충당금					
				토지압축기장충당금					
				유형자산재평가손익					
				감가상각비					
				관계기업투자자산					
				파생상품평가손익					
		합계			(11,427,262)	(5,709,388)	(203,743)	(1,409,808)	(18,750,201)
	이연법인세부채	합계	일시적차이	매출채권대손상각비					
				퇴직급여충당부채					
				무상주 등					
				재고자산 평가충당금					
				미지급비용					
				매도가능금융자산손상차손					
				기타포괄손익-공정					

				가치로 측정하는 금융자산					
				금융보증부채					
				당기손익-공정가치 측정 금융상품					
				기타					
				퇴직연금운용자산	3,113,642	1,598,104	262,487	0	4,974,233
				미수수익	19	28,097	62,209	0	90,325
				일시상각충당금	447,681	0	(152,353)	0	295,328
				토지압축기장충당금	336,494	0	0	0	336,494
				유형자산재평가손익	20,577,576	34,422	0	0	20,611,998
				감가상각비	304,580	11,473	666,606	0	982,659
				관계기업투자자산	1,313,174	0	0	0	1,313,174
				파생상품평가손익	6,970	0	8,614	0	15,584
		합계			26,100,136	1,672,096	847,563	0	28,619,795
자산과 부채					14,672,874	(4,037,292)	643,820	(1,409,808)	9,869,594

이연법인세부채 및 이연법인세자산이 인식되지 않은 일시적차이에 대한 공시

당기 (단위 : 천원)

				이연법인세자산으로 인식되지 않은 차감(가산)할 일시적차이	사유
장부금액	총장부금액	일시적차이, 미사용 세무상 결손금과 미사용 세액공제	종속기업투자자산	(1,490,439,578)	처분하지 않을 예정
			관계기업투자자산	51,236	처분하지 않을 예정
			미사용 결손금	12,053,118	미래과세소득의 불확실

전기 (단위 : 천원)

				이연법인세자산으로 인식되지 않은 차감(가산)할 일시적차이	사유
장부금액	총장부금액	일시적차이, 미사용 세무상 결손금과 미사용 세액공제	종속기업투자자산	(1,593,641,216)	처분하지 않을 예정
			관계기업투자자산	51,236	처분하지 않을 예정
			미사용 결손금	12,768,592	미래과세소득의 불확실

미사용 세무상 결손금의 만기 분석에 대한 공시

당기 (단위 : 천원)

				미사용 결손금
금액	총장부금액	합계 구간	1년 이내	802,969
			1년 이상 2년 미만	373,941
			2년 이상 5년 미만	6,300,943
			5년 이상	4,575,266

전기 (단위 : 천원)

				미사용 결손금
금액	총장부금액	합계 구간	1년 이내	715,474
			1년 이상 2년 미만	802,969
			2년 이상 5년 미만	6,674,884
			5년 이상	4,575,266

이연법인세자산(부채)의 회수(결제) 시기에 대한 공시

당기 (단위 : 천원)

				이연법인세자산(부채)
장부금액	총장부금액	합계 구간	12개월 이내에 회수(결제)될 이연법인세자산(부채)	10,725,066
			12개월 이후에 회수(결제)될 이연법인세자산(부채)	(12,750,920)
장부금액				(2,025,854)

전기 (단위 : 천원)

				이연법인세자산(부채)
장부금액	총장부금액	합계 구간	12개월 이내에 회수(결제)될 이연법인세자산(부채)	3,390,406
			12개월 이후에 회수(결제)될 이연법인세자산(부채)	(13,260,000)
장부금액				(9,869,594)

필라2에 대한 공시

(10) 당사는 필라2 법률의 시행에 따라 재무제표에 미치는 영향을 검토 중에 있습니다. 현재까지 검토한 바에 따르면, 필라2 법률에 따른 조정사항이 재무제표에 미치는중요한 영향은 없을 것으로 예상하고 있습니다.

필라2 법률의 적용이 복잡하여 영향을 합리적으로 추정하는 것이 어렵습니다. 당사는 이를 위해 세무전문가와 계약을 체결하여 검토를 진행하고 있습니다.

32. 특수관계자

특수관계자에 대한 공시

	특수관계자	특수관계자에 대한 설명
최상위지배자	김남정	
종속기업의 명칭	(주)동원에프앤비, 동원시스템즈(주), 동원씨앤에스(주), 농업회사법인 어석합자회사,동원팜스(주), (주)동원홈푸드, 위해삼조식품유한공사, (주)동원에프앤비개성,동원식품(상해)유한공사, DW Global Inc.,Dongwon Japan Co., Ltd.,Sealand Trading Service Corporation, StarKist Co.,StarKist Samoa Inc.,Marine Trading Pacific Inc., Galapesca, S.A., Bounty Seafood Ltd.,Societe de Conserverie en Afrique S.A., 동원건설산업(주), 동원로엑스냉장(주),TALOFA SYSTEM AMERICAN SAMOA INC. COMPAGNIE AFRICAINE DE PECHE AU SENEGAL,Tan Tien Plastic Packaging Joint Stock Company, 동원로엑스(주), 동원로엑스인천(주), Minh Viet Packaging One Member Company Limited, 동원부산컨테이너터미널(주),Dongbu Express India Logistic Private Limited, Dongwon Loex U.S.A Inc ,상해동부국제화운대리유한공사, (주)동원티엘에스, 비아이디씨(주),DONGWON F&B VIETNAM COMPANY LIMITED, (주)동화, 동원로엑스냉장투(주),Tudo Fisheries Co. Pty., Ltd, 케이스마트양식(주), 동원디어푸드(주),NCK LOGISTICS HOLDING PTE. LTD, SP LOGISTICS INVESTMENT PTE.LTD,동원기술투자(주), 천안신사사업단지(주) , 한창종합물류(주), 넥스트로(주), 동원신성장1호조합, 동원글로벌터미널부산(주), 동원신성장2호조합	당기 중 동원로엑스(주)는 상해동부국제화운대리 유한공사를 청산하였습니다.당기 중 동원로엑스(주)는 한창종합물류(주)를 인수하였습니다.당기 중 동원로엑스(주)는 넥스트로(주)를 설립하였습니다.당기 중 동원신성장1호조합을 설립하였습니다. 당기 중 동원신성장2호조합을 설립하였습니다.전기 중 (주)동원엔터프라이즈는 당사에 흡수합병되기 전에 동원기술투자(주)를 신규설립하였습니다.전기 중 동원건설산업(주)는 천안신사사업단지(주)를 신규설립하였습니다.전기 중 동원부산컨테이너터미널(주)는 동원글로벌터미널부산(주)를 신규설립하였습니다.

관계기업 및 공동기업	여수문화방송(주), 한국태양보성1호발전소(주), 진안물사랑(주), (주)신동건설, (주)신동에너콤,Kiribati and KT Fisheries Co., Ltd., Silver Bay Seafoods, LLC., 부산신항다목적터미널(주),울산항만운영(주), (주)인천크로스독, 인천내항부두운영(주), 평택항만(주), 당진항만(주),남춘천산업단지개발(주), (주)천평혁신산업단지, (주)티피에스	당기 중 동원건설산업(주)의 관계기업인 남춘천산업단지개발(주)의 청산이 완료되어 관계기업에서 제외되었습니다.당기 중 동원건설산업(주)는 (주)천평혁신산업단지를 신규설립하였습니다.당기 중 동원기술투자(주)가 보유하고 있는 (주)티피에스가 관계기업에 편입되었습니다.
기타 특수관계자	(재)동원육영재단, (주)동원와인플러스	

특수관계자거래에 대한 공시

당기 (단위 : 천원)

				매출	이자수익	배당금수익	잡이익	주기
전체 특수관계자	특수관계자	지배기업	(주)동원엔터프라이즈					
		종속기업	Sealand Trading Service Co	65,008	305,469			
			Societe de Conserverie en Afrique SA	3,714,735				
			StarKist Co	27,121,071				
			StarKist Samoa Co	9,421,350				
			Galapesca SA					
			Compagnie Africaine De Peche Au Senegal	1,711,068	53,500			
			Tudo Fisheries Co Pty Ltd	17,114,240	981,715			
			Talofa Systems American Samoa Inc	19,455				
			동원로엑스냉장(주)	303,944			255	
			동원로엑스냉장투(주)	381,131			1,284	
			동원로엑스(주)	48,426,004			12,764	
			동원로엑스인천(주)	130,690				
			비아이디씨(주)	408,866				
			농업회사법인 어석합자회사	33,000				
			동원부산컨테이너터미널(주)	671,355				
			동원글로벌터미널부산(주)	4,596,140				
			(주)동화	73,831				
			케이스마트양식(주)	69,244			839	
			(주)동원에프앤비	146,851,427			37,117	
			동원디어푸드(주)	2,117,313			55	
			동원시스템즈(주)	19,718,791			860	
			동원씨앤에스(주)	136,953				
			(주)동원홈푸드	14,942,509			136	

			동원팜스(주)	1,437,713			82	
			동원기술투자(주)	12,741				
			동원건설산업(주)	2,940,525			3,305	
			넥스트로(주)	196,914			27	
			한창종합물류(주)	9,549				
			(주)동원티엘에스	27,249				
			Dongwon Japan Co LTD	1,163,165				
		공동기업	Kiribati and k t fisheries co ltd	4,769,356	334,870			
		관계기업	여수문화방송(주)			41,760		
		그 밖의 특수관계자	(주)동원와인플러스	140,358				
			(재)동원육영재단	76,081				

전기

(단위 : 천원)

				매출	이자수익	배당금수익	잡이익	주기
전체 특수관계자	특수관계자	지배기업	(주)동원엔터프라이즈	1,567,131				(주)동원엔터프라이즈는 2022년 11월 1일자로 당사에 흡수합병되어 소멸하였으며, 상기 거래내역은 합병 전 (주)동원엔터프라이즈에 대한 금액입니다.
		종속기업	Sealand Trading Service Co		410,828			
			Societe de Conserverie en Afrique SA	2,521,007				
			StarKist Co	24,072,000				
			StarKist Samoa Co	20,573,381				
			Galapesca SA	9,861,361				
			Compagnie Africaine De Peche Au Senegal	1,539,270	144,457			
			Tudo Fisheries Co Pty Ltd	12,963,554	966,325			
			Talofa Systems American Samoa Inc	6,577				
			동원로엑스냉장(주)	62,879				
			동원로엑스냉장투(주)	10,075			5,356	
			동원로엑스(주)	48,428,488				
			동원로엑스인천(주)	59,577				
			비아이디씨(주)	160,467				
			농업회사법인 어석합자회사	35,830				
			동원부산컨테이너터미널(주)	143,238				
			동원글로벌터미널부산(주)	1,532,261				
			(주)동화	28,464				
			케이스마트양식(주)					
			(주)동원에프앤비	122,874,179			2,231	
			동원디어푸드(주)	1,141,945				
			동원시스템즈(주)	3,144,638			315	

			동원씨앤에스(주)	33,756				
			(주)동원홈푸드	6,348,683				
			동원팜스(주)	652,771				
			동원기술투자(주)	2,173			887	
			동원건설산업(주)	1,520,213				
			넥스트로(주)					
			한창종합물류(주)					
			(주)동원티엘에스					
			Dongwon Japan Co LTD					
		공동기업	Kiribati and k t fisheries co ltd	3,465,310	375,937			
		관계기업	여수문화방송(주)					
		그 밖의 특수관계자	(주)동원와인플러스	149,535				
			(재)동원육영재단					

특수관계자 매입 거래에 대한 공시

당기 (단위 : 천원)

				매입	유형자산의 취득	지급수수료	배당금 지급	비고
전체 특수관계자	특수관계자	지배기업	(주)동원엔터프라이즈					
		종속기업	Sealand Trading Service Co	2,424,579				
			Compagnie Africaine De Peche Au Senegal	23,098,834				
			동원로엑스냉장(주)	68,889		1,954,807		
			동원로엑스(주)	670,621		3,158,837		
			Tudo Fisheries Co Pty Ltd	84,499,552				
			동원부산컨테이너터미널(주)	136		200		
			동원로엑스냉장투(주)			100		
			농업회사법인 어석합자회사					
			(주)동원에프앤비	1,016,556		895,969		
			동원시스템즈(주)	105,582		15,751		
			동원디어푸드(주)	2,068		53,222		
			(주)동원홈푸드	815,968		158,437		
			동원건설산업(주)	5,180,531	86,985	24,282		
		공동기업	Kiribati and k t fisheries co ltd	25,124,321				
		그 밖의 특수관계자	(주)동원와인플러스	2,952		31,129		

전기 (단위 : 천원)

				매입	유형자산의 취득	지급수수료	배당금 지급	비고
전체 특수관계자	특수관계자	지배기업	(주)동원엔터프라이즈	41,269	178,025	2,095,542	11,533,365	(주)동원엔터프라이즈는 2022년 11월 1일자로 당사에 흡수합병되어 소멸하였으며, 상기 거래내역은 합병 전 (주)동원엔터프라이즈에 대한 금액입니다.
		종속기업	Sealand Trading	2,583,569				

			Service Co					
			Compagnie Africaine De Peche Au Senegal	30,668,103				
			동원로엑스냉장(주)	22,343		696,230		
			동원로엑스(주)	622,022		4,093,805		
			Tudo Fisheries Co Pty Ltd	65,932,404				
			동원부산컨테이너터미널(주)	858				
			동원로엑스냉장투(주)					
			농업회사법인 어석합자회사			650		
			(주)동원에프앤비	912,875		331,279		
			동원시스템즈(주)	119,654		10,317		
			동원디어푸드(주)			3,688		
			(주)동원홈푸드	274,905		25,018		
			동원건설산업(주)	4,361,796	75,741	10,698		
		공동기업	Kiribati and k t fisheries co ltd	19,637,266				
		그 밖의 특수관계자	(주)동원와인플러스	781		20,520		

특수관계자와의 자금 및 지분거래

당기 (단위 : 천원)

			배당금수취 및 지급	대여금의 상환	리스부채의 상환	출자거래
전체 특수관계자	지배기업	임원 등	(32,254,635)	0	0	0
		(주)동원엔터프라이즈	0	0	0	0
	종속기업	Sealand Trading Service Co	0	(775,740)	(2,078,149)	0
		(주)동원에프앤비	10,046,113	0	(604,872)	0
		동원시스템즈(주)	12,409,505	0	0	0
		동원로엑스(주)	27,200,000	0	0	0
		StarKist Co	26,400,000	0	0	0
		동원부산컨테이너터미널(주)	0	0	0	24,000,000
		동원신성장1호조합	0	0	0	1,530,000
		동원신성장2호조합	0	0	0	810,000
	관계기업	여수문화방송(주)	41,760	0	0	0
	그 밖의 특수관계자	(재)동원육영재단	(1,733,556)	0	0	0

전기 (단위 : 천원)

			배당금수취 및 지급	대여금의 상환	리스부채의 상환	출자거래
전체 특수관계자	지배기업	임원 등	0	0	0	
		(주)동원엔터프라이즈	(11,533,365)	0	0	
	종속기업	Sealand Trading Service Co	0	(760,380)	(2,122,133)	
		(주)동원에프앤비	0	0	0	
		동원시스템즈(주)	0	0	0	
		동원로엑스(주)	30,000,000	0	0	

		StarKist Co	24,072,000	0	0	
		동원부산컨테이너미널(주)	0	0	0	
		동원신성장1호조합	0	0	0	
		동원신성장2호조합	0	0	0	
	관계기업	여수문화방송(주)	0	0	0	
	그 밖의 특수관계자	(재)동원육영재단	0	0	0	

특수관계자간 리스계약에 대한 공시

당기 (단위 : 백만원)

	전체 특수관계자
	특수관계자
	종속기업
	Sealand Trading Service Co 및 (주)동원에프앤비
	장부금액
	총장부금액
사용권자산	9,968
리스부채	9,937
리스부채의 상환 (이자비용 포함)	3,048

전기 (단위 : 백만원)

	전체 특수관계자
	특수관계자
	종속기업
	Sealand Trading Service Co 및 (주)동원에프앤비
	장부금액
	총장부금액
사용권자산	8,524
리스부채	8,583
리스부채의 상환 (이자비용 포함)	2,345

특수관계자거래의 채권 채무 잔액

당기 (단위 : 천원)

				매출채권	미수금	대여금	임차보증금
전체 특수관계자	특수관계자	종속기업	Sealand Trading Service Co	35,713	3,522	6,189,120	0
			Societe de Conserverie en Afrique SA	3,220,336	32,093	0	0

			StarKist Co	507,621	0	0	0
			StarKist Samoa Co				
			Bounty Seafood Ltd	0	134,095	517,349	0
			Compagnie Africaine De Peche Au Senegal	2,198,270	15,946,453	0	0
			Tudo Fisheries Co Pty Ltd	14,937,717	30,048,840	0	0
			Talofa Systems American Samoa Inc	13,001	0	0	0
			Tan Tien Plastic Packaging JSC	2,579	0	0	0
			비아이디씨(주)	98,896	0	0	0
			동원로엑스(주)	3,744,201	12,970	0	0
			동원로엑스냉장(주)	36,290	281	0	0
			동원로엑스냉장투(주)	33,582	0	0	0
			동원로엑스인천(주)	25,243	0	0	0
			동원부산컨테이너터미널(주)	143,790	0	0	0
			(주)동원에프앤비	5,686,091	3,460,406	0	206,679
			동원시스템즈(주)	2,048,831	464,697	0	0
			동원디어푸드(주)	451,614	88,618	0	0
			동원씨앤에스(주)	12,353	0	0	0
			(주)동원홈푸드	4,075,358	1,091,749	0	0
			동원팜스(주)	447,670	90	0	0
			동원건설산업(주)	699,691	90	0	0
			동원기술투자(주)	1,974	0	0	0
			동원글로벌터미널부산(주)	1,226,081	0	0	0
			(주)동화	26,755	0	0	0
			넥스트로(주)	85,214	30	0	0
			한창종합물류(주)	3,630	0	0	0
			(주)동원티엘에스	12,540	0	0	0
			Dongwon Japan Co LTD	226,471	0	0	0
		공동기업	Kiribati and k t fisheries co ltd	7,115,477	11,219,979	0	0
		그 밖의 특수관계자	(주)동원와인플러스	33,550	0	0	0
			(재)동원육영재단	2,099	0	0	0

전기 (단위 : 천원)

				매출채권	미수금	대여금	임차보증금
전체 특수관계자	특수관계자	종속기업	Sealand Trading Service Co	0	287,368	6,843,420	
			Societe de Conserverie en Afrique SA	2,545,583	41,304	0	
			StarKist Co	0	470,554	0	
			StarKist Samoa Co	167,860	14,354	0	

			Bounty Seafood Ltd	0	134,095	508,481	
			Compagnie Africaine De Peche Au Senegal	2,158,712	16,401,680	0	
			Tudo Fisheries Co Pty Ltd	10,732,662	55,243,351	0	
			Talofa Systems American Samoa Inc	32,339	0	0	
			Tan Tien Plastic Packaging JSC				
			비아이디씨(주)	140,992	0	0	
			동원로엑스(주)	4,599,717	9,781	0	
			동원로엑스냉장(주)	34,987	0	0	
			동원로엑스냉장투(주)	1,219	7,128	0	
			동원로엑스인천(주)	56,412	0	0	
			동원부산컨테이너터미널(주)	157,562	0	0	
			(주)동원에프앤비	12,977,666	868,524	0	
			동원시스템즈(주)	3,594,287	3,260	0	
			동원디어푸드(주)	537,389	0	0	
			동원씨앤에스(주)	17,439	0	0	
			(주)동원홈푸드	3,020,412	928,390	0	
			동원팜스(주)	488,664	0	0	
			동원건설산업(주)	925,026	0	0	
			동원기술투자(주)	1,326	0	0	
			동원글로벌터미널부산(주)	1,685,488	0	0	
			(주)동화	27,358	0	0	
			넥스트로(주)				
			한창종합물류(주)				
			(주)동원티엘에스				
			Dongwon Japan Co LTD				
		공동기업	Kiribati and k t fisheries co ltd	9,457,581	17,630,643	0	
		그 밖의 특수관계자	(주)동원와인플러스	37,088	6,521	0	
			(재)동원육영재단				

특수관계자거래의 대손상각비와 대손상각비 환입에 대한 공시

당기 (단위 : 백만원)

		장부금액
		총장부금액
		전체 특수관계자
		특수관계자

		Kiribati and k t fisheries co ltd 및 Bounty Seafood Ltd
매출채권 및 기타채권		
매출채권 및 기타채권	대손충당금	14,573
	손상차손환입액	3,052

전기 (단위 : 백만원)

		장부금액
		총장부금액
		전체 특수관계자
		특수관계자
		Kiribati and k t fisheries co ltd 및 Bounty Seafood Ltd
매출채권 및 기타채권		
매출채권 및 기타채권	대손충당금	17,626
	손상차손환입액	1,293

특수관계자거래의 채무 잔액

당기 (단위 : 천원)

				매입채무	미지급금	임대보증금	리스부채
전체 특수관계자	특수관계자	종속기업	Compagnie Africaine De Peche Au Senegal	20,396,438	59,473	0	0
			Sealand Trading Service Co	0	12,849	0	8,011,896
			StarKist Samoa Co				
			비아이디씨(주)	0	0	13,800	0
			동원로엑스(주)	0	503,772	1,487,825	0
			동원로엑스냉장(주)	0	421,215	0	0
			Tudo Fisheries Co Pty Ltd	13,926,669	0	0	0
			(주)동원에프앤비	8,924	105,505	4,092,411	1,924,612
			동원시스템즈(주)	0	6,872	2,071,616	0
			동원디어푸드(주)	0	0	857,661	0
			(주)동원홈푸드	3,308	99,909	3,030,870	0
			동원팜스(주)	0	0	251,111	0
			동원건설산업(주)	1,834	449,117	1,266,914	0
			넥스트로(주)	0	0	132,987	0
		공동기업	Kiribati and k t fisheries co ltd	430,634	0	0	0
		그 밖의 특수관계자	(주)동원와인플러스	0	5,265	22,283	0

전기 (단위 : 천원)

				매입채무	미지급금	임대보증금	리스부채
전체 특수관계자	특수관계자	종속기업	Compagnie Africaine De Peche	11,800,723	0	0	0

			Au Senegal				
			Sealand Trading Service Co	0	136,559	0	6,374,348
			StarKist Samoa Co	0	353,246	0	0
			비아이디씨(주)	0	0	13,800	0
			동원로엑스(주)	0	284,169	1,620,812	0
			동원로엑스냉장(주)	0	31,943	0	0
			Tudo Fisheries Co Pty Ltd	17,491,251	1,295	0	0
			(주)동원에프앤비	0	406,362	4,040,887	2,208,535
			동원시스템즈(주)	0	2,068	1,915,020	0
			동원디어푸드(주)	0	26,600	909,185	0
			(주)동원홈푸드	0	185,810	3,030,870	0
			동원팜스(주)	0	0	317,300	0
			동원건설산업(주)	3,667	531,142	1,266,914	0
			넥스트로(주)				
		공동기업	Kiribati and k t fisheries co ltd	2,274,249	0	0	0
		그 밖의 특수관계자	(주)동원와인플러스	0	8,335	22,283	0

특수관계자에게 제공하는 보증에 대한 공시

(단위 : 천원)

							지급보증, 미할인현금흐름				지급보증처	비고
							원화	USD	JPY	EUR		
난내 및 난외계정	난외계정	보증	연대보증	전체 특수관계자	종속기업	동원팜스(주)	97,600,000				(주)신한은행, 한국투자증권,한국투자상호저축은행	
						동원건설산업(주)	24,000,000				한국산업은행	
						동원로엑스냉장(주)	85,200,000				한국산업은행, 농협은행(주)	
						StarKist Co		USD 174,000,000	JPY 20,000,000,000		USD - (주)하나은행 뉴욕, KB국민은행 뉴욕,우리은행 뉴욕 JPY - SMBC 뉴욕	
						Societe de Conserverie en Afrique SA				EUR 28,600,000	(주)신한은행 런던,(주)하나은행 바레인	
						Talofa Systems American Samoa Inc		USD 6,000,000			(주)신한은행	
						Sealand Trading Service Co		USD 4,470,000			KB국민은행 런던	
				전체 특수관계자			206,800,000	USD 184,470,000	JPY 20,000,000,000	EUR 28,600,000		당기말 현재 상기 지급보증과 관련하여 금융보증계약부채 1,561백만원이 계상되어 있습니다.

보증의 유형과 이와 관련된 의무에 대한 기술

당기말 현재 당사는 상기 지급보증 이외에 동원로엑스냉장(주), 동원로엑스냉장투 (주)가 서울보증보험으로부터 제공받고 있는 사업이행보증 등(한도: 2,784백만원)에 대하여 연대보증을 제공하고 있습니다.

특수관계자에게 제공하는 담보자산에 대한 공시

(단위 : 천원)

	장부금액	
	총장부금액	
	전체 특수관계자	
	종속기업	
	동원로엑스냉장투(주)	케이스마트양식(주)
담보제공자산	유형자산, 투자부동산	투자부동산
장부금액	116,798,998	44,508,342
담보설정금액	180,000,000	12,000,000
차입금액	107,730,000	10,000,000
지급보증처	한국산업은행	신한은행
비고	기말 현재 당사는 물류센터와 관련하여 수협중앙회공제보험본부에 보험을 가입하고 있으며, 동 보험의 보험금은 산업은행에 20,000백만원 한도의 질권이 설정되어있습니다.	

주요경영진 보상 공시

당기 (단위 : 천원)

		총장부금액
주요 경영진에 대한 보상		3,047,420
주요 경영진에 대한 보상	단기종업원급여	2,596,169
	퇴직급여	451,251

전기 (단위 : 천원)

		총장부금액
주요 경영진에 대한 보상		1,552,222
주요 경영진에 대한 보상	단기종업원급여	1,430,307
	퇴직급여	121,915

33. 우발부채와 약정사항

금융기관과 체결한 약정사항에 대한 공시

(단위 : 천원)

				원화 약정한도	외화 약정한도			원화실행금액	외화실행금액			비고
					USD 약정한도	EUR 약정한도	JPY 약정한도		USD 실행금액	EUR 실행금액	JPY 실행금액	
약정사항	당좌대출	거래상대방	(주)하나은행	2,000,000				0				
			(주)하나은행 바레인									
			(주)하나은행 뉴욕									
			미츠비시은행									
			스미토모은행									
			미즈호은행									
			중국은행									
			(주)신한은행									
			한국투자증권									
			(주)신한은행 런던									
			한국투자상호저축은행									
			(주)우리은행									
			(주)국민은행									
			한국산업은행									
			한국수출입은행									
			농협은행(주)									
			수협은행									
			KB국민은행 뉴욕									
			KB국민은행 런던									
			우리은행 뉴욕									
			SMBC 뉴욕									
	수입신용장		(주)하나은행		USD 2,000,000				USD 846,584			
			(주)하나은행 바레인									
			(주)하나은행 뉴욕									
			미츠비시은행									
			스미토모은행									
			미즈호은행									
			중국은행									
			(주)신한은행									
			한국투자증권									
			(주)신한은행 런던									
			한국투자상호저축은행									
			(주)우리은행		USD 4,000,000				USD 679,381			
			(주)국민은행		USD 5,000,000				USD 0			
			한국산업은행									
			한국수출입은행									
			농협은행(주)									
			수협은행									
			KB국민은행 뉴욕									
			KB국민은행 런던									
			우리은행 뉴욕									
			SMBC 뉴욕									
	운영자금대출		(주)하나은행		USD 8,000,000				USD 0			
			(주)하나은행 바레인									
			(주)하나은행 뉴욕									
			미츠비시은행	38,000,000				33,500,000				
			스미토모은행		USD 40,000,000			33,800,000				
			미즈호은행	30,000,000	USD 20,000,000			30,000,000	USD 0			
			중국은행	120,000,000				120,000,000				

			(주)신한은행	60,000,000		EUR 20,000,000		60,000,000		EUR 0		
			한국투자증권									
			(주)신한은행 런던									
			한국투자상호저축은행									
			(주)우리은행	30,000,000				30,000,000				
			(주)국민은행	64,900,000				64,900,000				
			한국산업은행	40,000,000				40,000,000				
			한국수출입은행	30,000,000	USD 20,000,000			30,000,000	USD 0			
			농협은행(주)	40,000,000				10,000,000				
			수협은행									
			KB국민은행 뉴욕									
			KB국민은행 런던									
			우리은행 뉴욕									
			SMBC 뉴욕									
	외화지급보증		(주)하나은행									
			(주)하나은행 바레인									
			(주)하나은행 뉴욕									
			미츠비시은행									
			스미토모은행									
			미즈호은행									
			중국은행									
			(주)신한은행		USD 250,000				USD 250,000			
			한국투자증권									
			(주)신한은행 런던									
			한국투자상호저축은행									
			(주)우리은행									
			(주)국민은행									
			한국산업은행									
			한국수출입은행									
			농협은행(주)									
			수협은행									
			KB국민은행 뉴욕									
			KB국민은행 런던									
			우리은행 뉴욕									
			SMBC 뉴욕									
	외화지급보증		(주)하나은행		USD 500,000				USD 500,000			
			(주)하나은행 바레인			EUR 6,600,000				EUR 5,500,000		주석 32에서 설명하고 있는 바와 같이 종속기업에게 제공하고 있는 지급보증 등과 관련한 것입니다.
			(주)하나은행 뉴욕		USD 24,000,000				USD 0			주석 32에서 설명하고 있는 바와 같이 종속기업에게 제공하고 있는 지급보증 등과 관련한 것입니다.
			미츠비시은행									
			스미토모은행									
			미즈호은행									
			중국은행									
			(주)신한은행		USD 6,000,000				USD 5,000,000			주석 32에서 설명하고 있는 바와 같

												이 종속기업에게 제공하고 있는 지급보증 등과 관련한 것입니다.
			한국투자증권									
			(주)신한은행 런던			EUR 22,000,000				EUR 20,000,000		주석 32에서 설명하고 있는 바와 같이 종속기업에게 제공하고 있는 지급보증 등과 관련한 것입니다.
			한국투자상호저축은행									
			(주)우리은행									
			(주)국민은행									
			한국산업은행									
			한국수출입은행									
			농협은행(주)									
			수협은행									
			KB국민은행 뉴욕		USD 30,000,000				USD 0			주석 32에서 설명하고 있는 바와 같이 종속기업에게 제공하고 있는 지급보증 등과 관련한 것입니다.
			KB국민은행 런던		USD 4,470,000				USD 4,470,000			주석 32에서 설명하고 있는 바와 같이 종속기업에게 제공하고 있는 지급보증 등과 관련한 것입니다.
			우리은행 뉴욕		USD 120,000,000				USD 100,000,000			주석 32에서 설명하고 있는 바와 같이 종속기업에게 제공하고 있는 지급보증 등과 관련한 것입니다.
			SMBC 뉴욕				JPY 20,000,000,000				JPY 0	주석 32에서 설명하고 있는 바와 같이 종속기업에게 제공하고 있는 지급보증 등과 관련한 것입니다.
	원화지급보증		(주)하나은행									
			(주)하나은행 바레인									
			(주)하나은행 뉴욕									
			미츠비시은행									
			스미토모은행									
			미즈호은행									
			중국은행									
			(주)신한은행	3,600,000				3,000,000				주석 32에서 설명

												하고 있는 바와 같이 종속기업에게 제공하고 있는 지급보증 등과 관련한 것입니다.
			한국투자증권									
			(주)신한은행 런던									
			한국투자상호저축은행	24,000,000				590,745				주석 32에서 설명하고 있는 바와 같이 종속기업에게 제공하고 있는 지급보증 등과 관련한 것입니다.
			(주)우리은행									
			(주)국민은행									
			한국산업은행	108,000,000				50,000,000				주석 32에서 설명하고 있는 바와 같이 종속기업에게 제공하고 있는 지급보증 등과 관련한 것입니다.
			한국수출입은행									
			농협은행(주)	1,200,000				1,000,000				주석 32에서 설명하고 있는 바와 같이 종속기업에게 제공하고 있는 지급보증 등과 관련한 것입니다.
			수협은행									
			KB국민은행 뉴욕									
			KB국민은행 런던									
			우리은행 뉴욕									
			SMBC 뉴욕									
	사모사채		(주)하나은행									
			(주)하나은행 바레인									
			(주)하나은행 뉴욕									
			미츠비시은행									
			스미토모은행									
			미즈호은행									
			중국은행									
			(주)신한은행									
			한국투자증권	70,000,000				70,000,000				주석 32에서 설명하고 있는 바와 같이 종속기업에게 제공하고 있는 지급보증 등과 관련한 것입니다.
			(주)신한은행 런던									
			한국투자상호저축은행									
			(주)우리은행									
			(주)국민은행									
			한국산업은행									

			한국수출입은행									
			농협은행(주)									
			수협은행									
			KB국민은행 뉴욕									
			KB국민은행 런던									
			우리은행 뉴욕									
			SMBC 뉴욕									
			(주)하나은행									
			(주)하나은행 바레인									
			(주)하나은행 뉴욕									
			미츠비시은행									
			스미토모은행									
			미즈호은행									
			중국은행									
			(주)신한은행									
			한국투자증권									
			(주)신한은행 런던									
	매입외환		한국투자상호저축은행									
			(주)우리은행		USD 900,000				USD 0			
			(주)국민은행									
			한국산업은행									
			한국수출입은행									
			농협은행(주)									
			수협은행									
			KB국민은행 뉴욕									
			KB국민은행 런던									
			우리은행 뉴욕									
			SMBC 뉴욕									
			(주)하나은행									
			(주)하나은행 바레인									
			(주)하나은행 뉴욕									
			미츠비시은행									
			스미토모은행									
			미즈호은행									
			중국은행									
			(주)신한은행									
			한국투자증권									
			(주)신한은행 런던									
	시설자금대출		한국투자상호저축은행									
			(주)우리은행									
			(주)국민은행									
			한국산업은행									
			한국수출입은행									
			농협은행(주)	20,000,000				20,000,000				
			수협은행									
			KB국민은행 뉴욕									
			KB국민은행 런던									
			우리은행 뉴욕									
			SMBC 뉴욕									
			(주)하나은행									
			(주)하나은행 바레인									
			(주)하나은행 뉴욕									
	담보제공		미츠비시은행									
			스미토모은행									
			미즈호은행									
			중국은행									

			(주)신한은행	12,000,000				10,000,000				주석 32에서 설명하고 있는 바와 같이 종속기업에게 제공하고 있는 지급보증 등과 관련한 것입니다.
			한국투자증권									
			(주)신한은행 런던									
			한국투자상호저축은행									
			(주)우리은행									
			(주)국민은행									
			한국산업은행	180,000,000				107,730,000				주석 32에서 설명하고 있는 바와 같이 종속기업에게 제공하고 있는 지급보증 등과 관련한 것입니다.
			한국수출입은행									
			농협은행(주)									
			수협은행									
			KB국민은행 뉴욕									
			KB국민은행 런던									
			우리은행 뉴욕									
			SMBC 뉴욕									
			(주)하나은행									
			(주)하나은행 바레인									
			(주)하나은행 뉴욕									
			미츠비시은행									
			스미토모은행									
			미즈호은행									
			중국은행									
			(주)신한은행									
			한국투자증권									
			(주)신한은행 런던									
	정책자금대출		한국투자상호저축은행									
			(주)우리은행									
			(주)국민은행									
			한국산업은행									
			한국수출입은행									
			농협은행(주)									
			수협은행	10,000,000				10,000,000				
			KB국민은행 뉴욕									
			KB국민은행 런던									
			우리은행 뉴욕									
			SMBC 뉴욕									
약정사항				883,700,000	USD 285,120,000	EUR 48,600,000	JPY 20,000,000,000	724,520,745	USD 111,745,965	EUR 25,500,000	JPY 0	

타인으로부터 제공받은 지급보증

당기말 현재 당사는 상기 약정사항 이외에 서울보증보험으로부터 17,836백만원 상당의 계약이행보증 등의지급보증을 제공받고 있습니다.

조건부약정에 대한 공시

(2) 당기말 및 전기말 현재 당사는 아래의 사업과 관련하여 시공사인 동원건설산업(주)가 책임준공 미이행시 시행사 및 동원건설산업(주)와 함께 채무를 인수하는 조건부채무인수약정을 체결하고 있습니다.

조건부채무인수약정에 대한 공시

당기 (단위 : 천원)

		기업의 채무불이행 발생위험의 합계								
		채무불이행 발생위험								
		거래상대방								거래상대방 합계
		하나금융투자 등	군자새마을금고 등	에이치미단제일차(주)	농업협동조합 등	새마을금고중앙회 등	메리츠캐피탈(주) 등	신한캐피탈(주) 등	중소기업은행 등	
조건부인수약정 합계		0	0	0	0	0	30,000,000	0	75,000,000	105,000,000
조건부인수약정 합계	지오앤에스 용인물류	0								0
	YPP 가산지식산업센터		0							0
	인천미단시티 임대주택			0						0
	용인 남사 물류센터				0					0
	인천 석남 혁신 물류센터					0				0
	부천 옥길 지식산업센터						30,000,000			30,000,000
	카스카디아CC 조성사업							0		0
	대신IT타워 지식산업센터								75,000,000	75,000,000

전기 (단위 : 천원)

		기업의 채무불이행 발생위험의 합계								
		채무불이행 발생위험								
		거래상대방								거래상대방 합계
		하나금융투자 등	군자새마을금고 등	에이치미단제일차(주)	농업협동조합 등	새마을금고중앙회 등	메리츠캐피탈(주) 등	신한캐피탈(주) 등	중소기업은행 등	
조건부인수약정 합계		238,000,000	57,000,000	280,000,000	166,000,000	377,000,000	60,000,000	125,000,000	0	1,303,000,000
조건부인수약정 합계	지오앤에스 용인물류	238,000,000								238,000,000
	YPP 가산지식산업센터		57,000,000							57,000,000
	인천미단시티 임대주택			280,000,000						280,000,000
	용인 남사 물류센터				166,000,000					166,000,000
	인천 석남 혁신 물류센터					377,000,000				377,000,000
	부천 옥길 지식산업센터						60,000,000			60,000,000
	카스카디아CC 조성사업							125,000,000		125,000,000
	대신IT타워 지식산업센터								0	0

34. 재무위험관리

금융상품으로부터 발생된 위험의 성격과 범위에 대한 공시의 상호참조 기술

당사는 금융상품을 운용함에 따라 신용위험, 유동성위험, 환위험, 이자율위험 및 기타 가격위험에 노출되어 있습니다. 본 주석은 상기 위험에 대한 당사의 노출정도 및 이와 관련하여 당사가 수행하고 있는 자본관리와 위험관리의 목적, 정책 및 절차와 위험측정방법 등에 대한 질적 공시사항과 양적 공시사항을 포함하고 있습니다.

당사의 위험관리는 당사의 재무적 성과에 영향을 미치는 잠재적 위험을 식별하여 당사가 허용가능한 수준으로 감소, 제거 및 회피하는 것을 그 목적으로 하고 있습니다. 당사는 전사적인 수준의 위험관리 정책 및 절차를 마련하여 운영하고 있으며, 당사의재무부문에서 위험관리에 대한 총괄책임을 담당하고 있습니다.

신용위험에 대한 공시

(1) 금융위험관리

1) 신용위험

당사는 금융상품의 당사자 중 일방이 의무를 이행하지 않아 상대방에게 재무손실을 입힐 신용위험에 노출되어 있습니다. 당사의 경영진은 신용위험을 관리하기 위하여 신용도가 일정 수준 이상인 거래처와 거래하고 있으며, 금융자산의 신용보강을 위한 정책과 절차를 마련하여 운영하고 있습니다. 당사는 신규 거래처와 계약시 공개된 재무정보 등을 이용하여 거래처의 신용도를 평가하고 이를 근거로 신용거래한도를 결정하고 있으며, 담보 또는 지급보증을 제공받고 있습니다.

신용위험 익스포저에 대한 공시

당기 (단위 : 천원)

		총장부금액
신용위험에 대한 최대 노출정도		1,279,157,113
신용위험에 대한 최대 노출정도	현금성자산	85,377,590
	단기금융상품	340,000,000
	당기손익-공정가치측정채무증권	4,928,885
	기타포괄손익-공정가치측정채무증권	5,095,580
	매출채권 및 기타채권	151,189,796
	장기금융예치금	2,000
	장기매출채권 및 기타채권	24,575,170
	금융보증계약	667,988,092
비고		금융보증계약 - 당사는 특수관계자의 차입금 등에 대해 담보 및 금융보증을 제공하는 신용위험에노출되어 있으며, 당사의 경영진은 종속기업 및 관계기업의 의무불이행으로 인한 손실은 예상하고 있지 않습니다. 상기 금액

	은 담보 및 보증 설정액입니다.

전기 (단위 : 천원)

		총장부금액
신용위험에 대한 최대 노출정도		655,814,647
신용위험에 대한 최대 노출정도	현금성자산	164,326,425
	단기금융상품	0
	당기손익-공정가치측정채무증권	82,538,853
	기타포괄손익-공정가치측정채무증권	0
	매출채권 및 기타채권	181,160,330
	장기금융예치금	2,000
	장기매출채권 및 기타채권	30,808,208
	금융보증계약	196,978,831
비고		금융보증계약 - 당사는 특수관계자의 차입금 등에 대해 담보 및 금융보증을 제공하는 신용위험에노출되어 있으며, 당사의 경영진은 종속기업 및 관계기업의 의무불이행으로 인한 손실은 예상하고 있지 않습니다. 상기 금액은 담보 및 보증 설정액입니다.

매출채권(손실충당금 차감전)의 각 지역별 신용위험의 노출정도에 대한 공시

당기 (단위 : 천원)

		총장부금액
매출채권(손실충당금 차감전)의 신용위험의 노출정도		120,446,665
매출채권(손실충당금 차감전)의 신용위험의 노출정도	국내	44,368,302
	국외	76,078,363

전기 (단위 : 천원)

		총장부금액
매출채권(손실충당금 차감전)의 신용위험의 노출정도		129,189,767
매출채권(손실충당금 차감전)의 신용위험의 노출정도	국내	69,339,902
	국외	59,849,865

매출채권(손실충당금 차감전)의 거래상대별 신용위험의 노출정도에 대한 공시

당기 (단위 : 천원)

		총장부금액

매출채권(손실충당금 차감전)의 신용위험의 노출정도		120,446,665
매출채권(손실충당금 차감전)의 신용위험의 노출정도	일반고객	73,294,027
	기타	47,152,638
비고		기타 매출채권은 특수관계자 채권 등 개별평가로 기대신용손실을 인식하는 채권으로 구성되어 있습니다.

전기 (단위 : 천원)

		총장부금액
매출채권(손실충당금 차감전)의 신용위험의 노출정도		129,189,767
매출채권(손실충당금 차감전)의 신용위험의 노출정도	일반고객	75,791,998
	기타	53,397,769
비고		기타 매출채권은 특수관계자 채권 등 개별평가로 기대신용손실을 인식하는 채권으로 구성되어 있습니다.특수관계자 채권 등 개별평가로 기대신용손실을 인식하는 채권으로 구성되어 있습니다.

매출채권 및 기타채권 손상차손(손상차손환입)에 대한 공시

당기 (단위 : 천원)

	총장부금액
매출채권 및 기타채권	(3,643,990)

전기 (단위 : 천원)

	총장부금액
매출채권 및 기타채권	(1,292,871)

손실충당금의 변동내역과 금융상품 총 장부금액의 변동내역에 관한 설명

당기 (단위 : 천원)

	금융자산, 분류
	매출채권 및 기타채권
	장부금액
	손상차손누계액
기초금액	20,248,219
설정	19,072
환입	(3,663,062)
기타증감	644,577

기말금액	17,248,806
비고	기타증감에는 환율변동으로 인한 효과가 포함되어 있습니다.

전기 (단위 : 천원)

	금융자산, 분류
	매출채권 및 기타채권
	장부금액
	손상차손누계액
기초금액	19,882,010
설정	0
환입	(1,292,871)
기타증감	1,659,080
기말금액	20,248,219
비고	기타증감에는 환율변동으로 인한 효과가 포함되어 있습니다.

연체되거나 손상된 금융자산에 대한 공시

당기 (단위 : 천원)

		청구	6개월 이하	6개월 초과 1년 이내	1년 초과	연체상태 합계
기대신용손실율		0.0000	0.0000	0.0010	0.7956	0.0617
금융자산						
금융자산	매출채권	82,497,522	20,506,855	8,016,894	9,425,394	120,446,665
	계약자산	1,161,048	0	0	0	1,161,048
대손충당금		0	0	8,070	7,499,304	7,507,374

전기 (단위 : 천원)

		청구	6개월 이하	6개월 초과 1년 이내	1년 초과	연체상태 합계
기대신용손실율		0.0000	0.0032	0.2279	0.7958	0.0720
금융자산						
금융자산	매출채권	97,727,832	13,758,719	8,447,618	9,255,598	129,189,767
	계약자산	439,843	0	0	0	439,843
대손충당금		0	44,521	1,925,190	7,365,824	9,335,535

위험에 대한 노출정도에 대한 기술

② 현금및현금성자산

현금성자산에 대한 손상은 12개월 기대신용손실로 측정하였으며 익스포저의 만기가단기인 것을 반영하였습니다. 당사는 상대방의 외부신용등급에 기초하여 현금성자산의 위험이 낮다고 판단하였습니다. 당사는 현금성자산의 기대신용손실 평가는 채무증권에 사용된 기대신용손실과 유사한 접근법을 사용하였습니다.

유동성위험을 관리하는 방법에 대한 기술

당사는 현금 등 금융자산을 인도하여 결제하는 금융부채와 관련된 의무를 충족하는데 어려움을 겪게 될 유동성위험에 노출되어 있습니다. 당사의 경영진은 유동성위험을 관리하기 위하여 단기 및 중장기 자금관리계획을 수립하고 현금유출예산과 실제현금유출액을 지속적으로 분석·검토하여 금융부채와 금융자산의 만기구조를 대응시키고 있습니다. 한편, 당사는 필요할 경우 일시적으로 발생할 수 있는 유동성위험을 관리하기 위하여 금융기관과 당좌차월약정을 체결하고 있습니다.

금융부채의 공시

당기 (단위 : 천원)

		장부금액				장부금액 합계
		총장부금액				
		계약상 현금흐름			계약상 현금흐름 합계	
		3개월 미만	3개월 ~ 1년	1년 ~ 5년		
금융부채		977,299,048	528,094,602	603,577,507	2,108,971,157	1,362,929,868
금융부채	매입채무 및 기타 채무	129,090,839	0	15,213,229	144,304,068	144,304,068
	리스부채	1,299,965	4,427,733	10,544,148	16,271,846	15,193,051
	단기차입금	137,270,656	216,764,853	0	354,035,509	347,300,000
	장기차입금	36,514,721	3,639,041	108,720,466	148,874,228	134,900,000
	사채	5,134,775	303,262,975	465,749,425	774,147,175	718,948,778
	금융보증계약	667,988,092	0	0	667,988,092	1,561,001
	파생상품부채	0	0	3,350,239	3,350,239	722,970
비고						금융보증계약 - 당사의 종속기업인 동원로엑스냉장(주) 및 Sealand Trading Service Co. 등에 제공한 지급보증과 관련하여 금융보증계약 부채를 인식하였습니다(주석 32 참고).금융보증계약 및 파생상품부채는 즉시 지급을 요구받을 수 있는 기간을 고려하여 공시하였습니다파생상품부채 - 금융보증계약 및 파생상품부채는 즉시 지급을 요구받을 수 있는 기간을 고려하여 공시하였습니다계약상 현금흐름은 동원로엑스냉장투(주) 설립 관련 주주간 계약에 따른 매도청구권이 행사될

					수 있는 가장 이른 기간에 발생할 수 있는 현금흐름이며, 매도청구권 행사 시 지급할 금액으로 표시하였습니다.

전기 (단위 : 천원)

		장부금액				장부금액 합계
		총장부금액				
		계약상 현금흐름			계약상 현금흐름 합계	
		3개월 미만	3개월 ~ 1년	1년 ~ 5년		
금융부채		445,727,420	449,991,303	628,850,086	1,524,568,809	1,295,606,993
금융부채	매입채무 및 기타 채무	248,792,519	0	194,036	248,986,555	248,986,555
	리스부채	1,342,210	2,207,651	7,149,726	10,699,587	9,976,891
	단기차입금	115,449,374	196,079,038	0	311,528,412	305,460,800
	장기차입금	14,954,164	41,652,856	35,331,077	91,938,097	88,900,000
	사채	43,117,153	158,144,927	459,825,008	661,087,088	639,164,077
	금융보증계약	22,072,000	51,906,831	123,000,000	196,978,831	2,572,932
	파생상품부채	0	0	3,350,239	3,350,239	545,738
비고						금융보증계약 - 당사의 종속기업인 동원로엑스냉장(주) 및 Sealand Trading Service Co. 등에 제공한 지급보증과 관련하여 금융보증계약 부채를 인식하였습니다(주석 32 참고).파생상품부채 - 계약상 현금흐름은 동원로엑스냉장투(주) 설립 관련 주주간 계약에 따른 매도청구권이 행사될 수 있는 가장 이른 기간에 발생할 수 있는 현금흐름이며, 매도청구권 행사 시 지급할 금액으로 표시하였습니다.

금융상품에서 발생하는 환위험의 성격과 정도에 대한 공시

당기 (단위 : 원)

			마감환율
기능통화 또는 표시통화	USD		1,289.40

	JPY		9.13
	EUR		1,426.59
	GBP		1,641.79
	그밖의 통화	AUD	880.08
		NOK	126.41

전기 (단위 : 원)

			마감환율
기능통화 또는 표시통화	USD		1,267.30
	JPY		9.53
	EUR		1,351.20
	GBP		1,527.67
	그밖의 통화	AUD	858.41
		NOK	128.12

외화금융자산의 통화별 내역

당기 (단위 : 천원)

		통화별 금융상품				
		USD	JPY	EUR	그밖의 통화	
					AUD	NOK
자산		97,763,572	13,536,789	33,831,109	2,223	
자산	현금및현금성자산	8,211,926	6,484,685	2,840,013	0	
	매출채권및기타채권	89,551,646	7,052,104	26,711,326	2,223	
	당기손익-공정가치 측정 금융자산	0	0	4,279,770	0	
부채		38,755,844	368,275	22,559,072	6,865	
부채	매입채무및기타채무	38,755,844	368,275	22,559,072	6,865	
	단기차입금					

전기 (단위 : 천원)

		통화별 금융상품				
		USD	JPY	EUR	그밖의 통화	
					AUD	NOK
자산		136,218,094	18,205,809	26,087,119	0	1,281
자산	현금및현금성자산	1,086,155	11,656,211	4,375,154	0	1,281
	매출채권및기타채권	135,131,939	6,549,598	21,711,965	0	0
	당기손익-공정가치 측정 금융자산					
부채		52,180,240	2,625,849	24,514,326	76,868	0
부채	매입채무및기타채무	52,180,240	2,625,849	12,353,526	76,868	0
	단기차입금	0	0	12,160,800	0	0

시장위험의 각 유형별 민감도분석

당기말과 전기말 현재 각 외화에 대한 원화환율 10% 변동시 환율변동이 당기 및 전기 손익에 미치는 영향은 다음과 같습니다.

보고기간 말 현재 노출된 시장위험의 각 유형별 민감도 분석

당기 (단위 : 천원)

		원화 10퍼센트 평가절하시	원화 10퍼센트 평가절상시
통화별 금융상품	USD	5,900,773	(5,900,773)
	JPY	1,316,851	(1,316,851)
	EUR	1,127,204	(1,127,204)
	AUD	(464)	464
	NOK	0	0

전기 (단위 : 천원)

		원화 10퍼센트 평가절하시	원화 10퍼센트 평가절상시
통화별 금융상품	USD	8,403,785	(8,403,785)
	JPY	1,557,996	(1,557,996)
	EUR	157,279	(157,279)
	AUD	(7,687)	7,687
	NOK	128	(128)

금융상품에서 발생하는 위험의 성격과 정도에 대한 공시

당기 (단위 : 천원)

		이자율위험
변동금리부 차입금		472,200,000
변동금리부 차입금 이자비용		
변동금리부 차입금 이자비용	100bp 상승시	4,722,000
	100bp 하락시	(4,722,000)

전기 (단위 : 천원)

		이자율위험
변동금리부 차입금		320,360,800
변동금리부 차입금 이자비용		
변동금리부 차입금 이자비용	100bp 상승시	3,203,608
	100bp 하락시	(3,203,608)

기타가격 위험에 대한 공시

당사는 재무상태표상 당기손익-공정가치 측정 금융자산 또는 기타포괄손익-공정가치 측정 금융자산 중 시장성 있는 지분증권과 관련하여 시장가격의 변동으로 인하여 공정가치나 미래현금흐름이 변동할 가격위험에 노출되어 있습니다. 당사의 경영진은시장가격의 변동으로 인하여 시장성 있는 지분증권 및 수익증권의 공정가치 또는 미래현금흐름이 변동할 위험을 정기적으로 측정하고 있습니다.
각 보고기간말 현재 다른 변수가 일정하고 공정가치로 측정하는 지분상품의 공정가치가 10% 변동 시 당기 및 전기 총포괄손익에 미치는 영향은 다음과 같습니다.
당사가 보유하고 있는 상장주식은 대부분 공개시장에서 거래되고 있으며, KOSPI 주가지수, KOSDAQ 주가지수, OSLO 주가지수 중 하나에 속해 있습니다.
당기손익-공정가치 측정 지분증권의 손익은 당기손익에 영향을 미치고 기타포괄손익-공정가치 측정 지분증권의 손익은 자본에 영향을 미칩니다.

금융상품에서 발생하는 기타가격 위험의 성격과 정도에 대한 공시

당기 (단위 : 천원)

	위험					
	지분가격위험					
	거래 시장					
	KOSPI		KOSDAQ		OSLO	
	재무제표 영향					
	세후 이익에 대한 영향	자본에 대한 영향	세후 이익에 대한 영향	자본에 대한 영향	세후 이익에 대한 영향	자본에 대한 영향
10퍼센트 상승시	620,285	1,549,630	1,942,724	0	0	1,067,915
10퍼센트 하락시	(620,285)	(1,549,630)	(1,942,724)	0	0	(1,067,915)

전기 (단위 : 천원)

	위험					
	지분가격위험					
	거래 시장					
	KOSPI		KOSDAQ		OSLO	
	재무제표 영향					
	세후 이익에 대한 영향	자본에 대한 영향	세후 이익에 대한 영향	자본에 대한 영향	세후 이익에 대한 영향	자본에 대한 영향
10퍼센트 상승시	721,765	1,161,615	2,510,068	0	0	1,320,225
10퍼센트 하락시	(721,765)	(1,161,615)	(2,510,068)	0	0	(1,320,225)

자본위험 관리에 대한 공시

당사의 자본관리는 건전한 자본구조의 유지를 통한 주주이익 극대화를 목적으로 하고 있으며, 자본관리의 일환으로 안정적인 배당을 시행하고 있습니다. 당사의 자본구조는 차입금에서 현금및현금성자산 등을 차감한 순차입금과 자본으로 구성됩니다.

자본관리를 위한 기업의 목적, 정책 및 절차에 대한 공시

당기 (단위 : 천원)

		총장부금액
순차입금		1,115,702,728
순차입금	차입금 및 사채	1,201,148,778
	현금및현금성자산	(85,446,050)
자본		2,161,115,241
순차입금 비율		0.5163

전기 (단위 : 천원)

		총장부금액
순차입금		869,133,719
순차입금	차입금 및 사채	1,033,524,877
	현금및현금성자산	(164,391,158)
자본		2,109,643,494
순차입금 비율		0.4120

35. 금융상품

금융자산의 공시

당기 (단위 : 천원)

		측정 전체							
		공정가치							
		공정가치							공정가치 합계
		총장부금액							
		금융자산, 범주						금융자산, 범주 합계	
		당기손익-공정가치 측정 채무상품	당기손익-공정가치 측정 지분상품	당기손익-공정가치 측정 기타	기타포괄손익-공정가치측정채무상품	기타포괄손익-공정가치 측정 지분상품	상각후원가 측정 금융자산		
금융자산, 공정가치		4,928,885	33,002,949		5,095,580	34,038,863	0	77,066,277	77,066,277
금융자산, 공정가치	당기손익-공정가치 측정금융자산	4,928,885	33,002,949		0	0	0	37,931,834	37,931,834
	파생상품 금융자산								
	기타포괄손익-공정가치로 측정되는 금융자산	0	0		5,095,580	34,038,863	0	39,134,443	39,134,443
상각후원가로 측정하는 금융자산		0	0		0	0	601,213,016	601,213,016	0
상각후원가로 측정하는 금융자산	현금및현금성자산	0	0		0	0	85,446,050	85,446,050	0
	단기금융상품	0	0		0	0	340,000,000	340,000,000	0
	매출채권 및 기타채권	0	0		0	0	175,764,966	175,764,966	0
	장기금융예치금	0	0		0	0	2,000	2,000	0
비고									장부금액이 공정가치의 합리적인 근사치에 해당하여 공정가치로 측정하지 않은 금융자산과 금융부채에 대한 공정가치 정보는 공시하지

								않았습니다.

전기 (단위 : 천원)

		측정 전체							
		공정가치							
		공정가치							공정가치 합계
		총장부금액							
		금융자산, 범주						금융자산, 범주 합계	
		당기손익-공정가치 측정 채무상품	당기손익-공정가치 측정 지분상품	당기손익-공정가치 측정 기타	기타포괄손익-공정가치측정채무상품	기타포괄손익-공정가치 측정 지분상품	상각후원가 측정 금융자산		
금융자산, 공정가치		82,538,853	41,615,159	69,760		32,441,775	0	156,665,547	156,665,547
금융자산, 공정가치	당기손익-공정가치 측정금융자산	82,538,853	41,615,159	0		0	0	124,154,012	124,154,012
	파생상품 금융자산	0	0	69,760		0	0	69,760	69,760
	기타포괄손익-공정가치로 측정되는 금융자산	0	0	0		32,441,775	0	32,441,775	32,441,775
상각후원가로 측정하는 금융자산		0	0	0		0	376,361,696	376,361,696	0
상각후원가로 측정하는 금융자산	현금및현금성자산	0	0	0		0	164,391,158	164,391,158	0
	단기금융상품								
	매출채권 및 기타채권	0	0	0		0	211,968,538	211,968,538	0
	장기금융예치금	0	0	0		0	2,000	2,000	0
비고									

공정가치측정 분류내의 공정가치 서열체계의 수준에 대한 기술

(2) 금융상품의 공정가치 서열체계

공정가치로 측정되는 금융상품은 공정가치 서열체계에 따라 구분되며 정의된 수준들은 다음과 같습니다.

- 수준 1: 측정일에 동일한 자산이나 부채에 대한 접근 가능한 활성시장의 조정되지 않은 공시가격
- 수준 2: 수준 1의 공시가격 이외에 자산이나 부채에 대해 직접적으로 또는 간접적으로 관측가능한 투입변수
- 수준 3: 자산이나 부채에 대한 관측가능하지 않은 투입변수

금융부채의 공시

당기 (단위 : 천원)

		공정가치					공정가치 합계
		공정가치					
		장부금액				장부금액 합계	
		총장부금액					
		금융부채, 범주					
		상각후원가측정 금융부채	당기손익-공정가치측정 금융부채	금융보증계약부채	리스 부채		
파생상품 금융부채		0	722,970	0	0	722,970	722,970
공정가치로 측정되지 않는 금융부채:		1,345,452,846	0	1,561,002	15,193,051	1,362,206,899	0
공정가치로 측정되지 않는 금융부채:	매입채무 및 기타채무	144,304,068	0	0	0	144,304,068	0
	리스부채	0	0	0	15,193,051	15,193,051	0
	차입금	482,200,000	0	0	0	482,200,000	0

	사채	718,948,778	0	0	0	718,948,778	0
	금융보증부채	0	0	1,561,002	0	1,561,002	0
비고							장부금액이 공정가치의 합리적인 근사치에 해당하여 공정가치로 측정하지 않은 금융자산과 금융부채에 대한 공정가치 정보는 공시하지 않았습니다.

전기 (단위 : 천원)

		공정가치					공정가치 합계
		공정가치					
		장부금액				장부금액 합계	
		총장부금액					
		금융부채, 범주					
		상각후원가측정 금융부채	당기손익-공정가치측정 금융부채	금융보증계약부채	리스 부채		
파생상품 금융부채		0	545,738	0	0	545,738	545,738
공정가치로 측정되지 않는 금융부채:		1,282,511,432	0	2,572,932	9,976,891	1,295,061,255	0
공정가치로 측정되지 않는 금융부채:	매입채무 및 기타채무	248,986,555	0	0	0	248,986,555	0
	리스부채	0	0	0	9,976,891	9,976,891	0
	차입금	394,360,800	0	0	0	394,360,800	0
	사채	639,164,077	0	0	0	639,164,077	0
	금융보증부채	0	0	2,572,932	0	2,572,932	0
비고							

자산의 공정가치측정에 대한 공시

당기 (단위 : 천원)

	수준 1	수준 2	수준 3	공정가치 서열체계의 모든 수준 합계
기타포괄손익-공정가치측정지분증권	33,705,188	0	333,675	34,038,863
기타포괄손익-공정가치측정채무증권	0	5,095,580	0	5,095,580
당기손익-공정가치측정지분증권	33,002,949	0	0	33,002,949
당기손익-공정가치측정채무증권	0	0	4,928,885	4,928,885
파생상품 금융자산				

공정가치측정에 사용된 투입변수에 대한 기술, 자산				자산이나 부채의 공정가치를 측정하기 위해 사용되는 여러 투입변수가 공정가치 서열체계 내에서 다른 수준으로 분류되는 경우, 당사는 측정치 전체에 유의적인 공정가치 서열체계에서 가장 낮은 수준의 투입변수와 동일한 수준으로 공정가치 측정치 전체를 분류하고 있으며, 변동이 발생한 보고기간 말에 공정가치 서열체계의 수준간 이동을 인식하고 있습니다.

전기 (단위 : 천원)

	수준 1	수준 2	수준 3	공정가치 서열체계의 모든 수준 합계
기타포괄손익-공정가치측정지분증권	31,957,762	0	484,013	32,441,775
기타포괄손익-공정가치측정채무증권				
당기손익-공정가치측정지분증권	41,615,159	0	0	41,615,159
당기손익-공정가치측정채무증권	0	82,538,853	0	82,538,853
파생상품 금융자산	0	69,760	0	69,760

공정가치측정에 사용된 투입변수에 대한 기술, 자산				자산이나 부채의 공정가치를 측정하기 위해 사용되는 여러 투입변수가 공정가치 서열체계 내에서 다른 수준으로 분류되는 경우, 당사는 측정치 전체에 유의적인 공정가치 서열체계에서 가장 낮은 수준의 투입변수와 동일한 수준으로 공정가치 측정치 전체를 분류하고 있으며, 변동이 발생한 보고기간 말에 공정가치 서열체계의 수준간 이동을 인식하고 있습니다.

부채의 공정가치측정에 대한 공시

당기 (단위 : 천원)

	공정가치 서열체계 수준 1	공정가치 서열체계 수준 2	공정가치 서열체계 수준 3	공정가치 서열체계의 모든 수준 합계
파생상품부채	0	0	722,970	722,970

공정가치측정에 사용된 투입변수에 대한 기술, 부채				자산이나 부채의 공정가치를 측정하기 위해 사용되는 여러 투입변수가 공정가치 서열체계 내에서 다른 수준으로 분류되는 경우, 당사는 측정치 전체에 유의적인 공정가치 서열체계에서 가장 낮은 수준의 투입변수와 동일한 수준으로 공정가치 측정치 전체를 분류하고 있으며, 변동이 발생한 보고기간 말에 공정가치 서열체계의 수준간 이동을 인식하고 있습니다.

전기 (단위 : 천원)

	공정가치 서열체계 수준 1	공정가치 서열체계 수준 2	공정가치 서열체계 수준 3	공정가치 서열체계의 모든 수준 합계
파생상품부채	0	0	545,738	545,738

공정가치측정에 사용된 투입변수에 대한 기술, 부채				자산이나 부채의 공정가치를 측정하기 위해 사용되는 여러 투입변수가 공정가치 서열체계 내에서 다른 수준으로 분류되는 경우, 당사는 측정치 전체에 유의적인 공정가치 서열체계에서 가장 낮은 수준의 투입변수와 동일한 수준으로 공정가치 측정치 전체를 분류하고 있으며, 변동이 발생한 보고기간 말에 공정가치 서열체계의 수준간 이동을 인식하고 있습니다.

공정가치 서열체계의 수준 1, 수준 2, 수준 3 사이에 이동이 없었다는 사실을 기술

2) 당사는 공정가치 서열체계의 수준 간 이동을 이동을 발생시킨 사건이나 상황의 변동이 일어난 보고기간 말에 인식하며, 당기 중 각 공정가치 서열체계의 수준 간 이동 내역은 없습니다.

자산부채의 공정가치측정 투입변수와 평가기법에 대한 공시

(단위 : 천원)

				평가기법, 자산	투입변수, 자산	평가기법, 부채	유의적이지만 관측할 수 없는 투입변수, 자산	유의적이지만 관측할 수 없는 투입변수, 부채
공정가치 서열체계의 모든 수준	공정가치 서열체계 수준 2	자산과 부채	파생상품자산	시장접근법	통화스왑이자율			
			파생상품 금융부채					
			당기손익-공정가치측정채무증권	시장접근법	비활성시장의 공시가격			
			기타포괄손익-공정가치측정채무상품	시장접근법	할인율 등			
			기타포괄손익-공정가치 측정 지분상품					
	공정가치 서열체계 수준 3		파생상품자산					
			파생상품 금융부채			이항모형		변동성, 기초자산가격
			당기손익-공정가치측정채무증권			순공정가치	할인율 등	
			기타포괄손익-공정가치측정채무상품					
			기타포괄손익-공정가			순공정가치	할인율 등	

			치 측정 지분상품					

36. 현금흐름표

현금 유출입이 없는 거래에 대한 공시

당기 (단위 : 천원)

	총장부금액
유형자산 처분관련 장기미수금	6,831,802
유형자산 취득관련 미지급금	141,562
유형자산과 투자부동산간 대체	359,424
자기주식 취득관련 미지급비용 변동	1,447,814

전기 (단위 : 천원)

	총장부금액
유형자산 처분관련 장기미수금	9,818,851
유형자산 취득관련 미지급금	186,314
유형자산과 투자부동산간 대체	52,990,775
자기주식 취득관련 미지급비용 변동	0

재무제표이용자들이 재무활동에서 생기는 부채의 변동을 평가할 수 있게 하는 정보의 공시

재무활동에서 생기는 부채의 조정에 관한 공시

(단위 : 천원)

		기초	리스부채 인식	유입	유출	대체	사업결합	기타	기말
재무활동에서 생기는 부채	미지급 배당금	0	0	0	(39,780,532)	0	0	39,780,532	0
	단기차입금	305,460,800	0	64,131,630	(22,292,430)	0	0	0	347,300,000
	유동성장기차입금	54,000,000	0	0	(54,000,000)	34,900,000	0	0	34,900,000
	유동성사채	189,846,942	0	0	(190,000,000)	290,000,000	0	(3,308)	289,843,634
	장기 차입금	34,900,000	0	100,000,000	0	(34,900,000)	0	0	100,000,000
	사채	449,317,135	0	269,214,268	0	(290,000,000)	0	573,741	429,105,144
	리스 부채	9,976,891	10,721,673	0	(5,176,926)	0	0	(328,587)	15,193,051
	임대보증금	15,601,765	0	462,606	(416,580)	0	0	0	15,647,791
재무활동에서 생기는 부채		1,059,103,533	10,721,673	433,808,504	(311,666,468)	0	0	40,022,378	1,231,989,620

37. 사업결합

동원엔터프라이즈(주) 사업결합에 대한 공시

당사는 경쟁력 강화 및 경영 효율성 제고를 통한 지속적인 성장기반을 마련하기 위하여 전기중 2022년 4월 7일자 이사회 결의에 따라, 당사의 지배기업인 (주)동원엔터프라이즈와의 합병을 결의하였고, 2022년 11월 1일을 합병기일로 하여 (주)동원엔터프라이즈를 흡수합병하였습니다.

(주)동원엔터프라이즈는 당사의 지배기업이므로, (주)동원엔터프라이즈와의 합병은 동일지배하의 사업결합에 해당합니다. 따라서 당사는 당해 합병으로 승계한 (주)동원엔터프라이즈의 자산과 부채를 재무제표상 장부금액으로 인식하였으며, 합병대가와의 차이는 기타자본으로 계상하였습니다. 당사는 본 합병으로 합병신주 6,318,892주를 발행하였고, 합병기일의 공정가치에 기초하여 합병대가를 산정하였습니다.

합병기일 현재 당사의 재무제표에 인식된 (주)동원엔터프라이즈의 자산·부채의 장부금액과 인식된 기타자본의 증가는 다음과 같습니다.

동원엔터프라이즈(주) 사업결합에 대한 공시

(단위 : 백만원)

				사업결합
합병기일				2022-11-01
기타자본의 증가				325,420
기타자본의 증가	총합병대가			1,453,345
	총합병대가	신주발행비		
		자본금		31,594
		주식발행초과금		1,421,751
	순자산가치			1,778,765
	순자산가치	자산		2,186,310
		자산	현금	15,599
			매출채권 및 기타채권	13,138
			기타금융자산	95,421
			기타유동자산	17
			종속기업투자주식	2,038,578
			유형자산	13,437
			무형자산	3,402
			사용권자산	2,680
			이연법인세자산	4,037
			기타비유동자산	1
		부채		407,545
		부채	매입채무 및 기타채무	1,927
			차입금및사채	394,553
			기타 유동부채	1,476

			리스부채	1,761
			금융보증계약부채	4,942
			순확정급여부채	2,886

동원엔터프라이즈(주) 사업결합에 대한 공시 비고

취득일 이후 2개월 동안 당사는 (주)동원엔터프라이즈를 통해 8,026백만원의 수익과3,393백만원의 이익을 인식하였습니다. 경영진은 (주)동원엔터프라이즈에 대한 취득이 연차보고기간의 개시일인 2022년 1월 1일에 이루어졌다고 가정할 경우, 수익은 85,551백만원,이익은 24,251백만원이 발생하였을 것으로 추정하고 있습니다.

38. 보고기간 후 사건

수정을 요하지 않는 보고기간후사건에 대한 공시

	자기주식의 소각	채무보증 이사회결의
수정을 요하지 않는 보고기간후 사건의 성격에 대한 기술	(1) 당사는 2024년 1월 16일자 이사회 결의에 따라, 주주가치 제고를 위하여 5월 2일을 효력발생일로 하여 자기주식 10,460,770주를 소각할 예정입니다.	(2) 당사는 3월 13일자 이사회 결의에 따라, 동원로엑스냉장투(주)와 케이스마트양식(주)에 각각 180억원의 채무보증을 제공할 예정입니다.

6. 배당에 관한 사항

가. 정관상 배당에 관한 사항

당사는 정관에 의거 이사회 결의 및 주주총회 승인을 통하여 배당을 실시하고 있으며, 회사의 미래성장을 위한 투자와 이익의 환원을 균형 있게 고려하여 매년 배당을 실시하고 있습니다. 배당과 관련한 당사 정관의 주요 규정은 아래와 같습니다.

제46조【이익배당】
① 이익의 배당은 금전과 주식 및 기타의 재산으로 할 수 있다. 단, 주식배당에 있어서는 관계법령이 정한 바에 의한다.
② 이익의 배당을 주식으로 하는 경우 회사가 종류주식을 발행한 때에는 주주총회의 결의로 그와 다른 종류의 주식으로도 할 수 있다.
③ 이 회사는 이사회결의로 제1항의 배당을 받을 주주를 확정하기 위한 기준일을 정할 수 있으며, 기준일을 정한 경우 그 기준일의 2주 전에 이를 공고하여야 한다.

나. 배당에 관한 회사의 정책

당사는 주주총회 개최일 이전 <현금・현물배당결정> 공시를 통해 배당관련정보를 안내하고 있습니다. 또한, 주주총회 승인 당일 <정기주주총회결과> 공시를 통해 배당의 확정을 안내하고 있습니다.

당사는 주주가치 제고를 위하여 제 36기 사업년도 이후 매년 배당을 실시하고 있습니다. 향후에도 배당가능이익의 범위 내에서 사업연도의 이익수준, 연간 현금 흐름 및 장기 투자 등을 종합적으로 고려하여 주주가치를 극대화하는 방향으로 배당을 진행하겠습니다.

다. 주요배당지표

구 분	주식의 종류	당기 제55기 (2023년)	전기 제54기 (2022년)	전전기 제53기 (2021년)
주당액면가액(원)		1,000	1,000	5,000
(연결)당기순이익(백만원)		224,959	186,478	233,293
(별도)당기순이익(백만원)		92,345	116,994	76,468
(연결)주당순이익(원)		6,237	5,748	7,384
현금배당금총액(백만원)		39,624	39,781	28,747
주식배당금총액(백만원)		-	-	-
(연결)현금배당성향(%)		17.61	21.33	12.32
현금배당수익률(%)	보통주	2.83	2.13	2.17
	우선주	-	-	-
주식배당수익률(%)	보통주	-	-	-
	우선주	-	-	-
주당 현금배당금(원)	보통주	1,100	1,100	5,000
	우선주	-	-	-
주당 주식배당(주)	보통주	-	-	-
	우선주	-	-	-

※ (연결)당기순이익은 연결당기순이익의 지배기업 소유주지분 귀속분입니다.
※ 제 53기 현금배당금총액은 동원산업(주)의 현금배당금 17,055백만원과 (주)동원엔터프라이즈 현금배당금 11,691백만원의 합계금액입니다.
※ 현금배당수익률은 동원산업(주)의 배당부종가일로부터 1주일간의 종가 산술평균가격 대비 주당배당금의 비율입니다.
※ 제 55기 결산배당 배당기준일은 2024년 4월 1일입니다. 현금배당수익률 산정시에는 2024년 3월 13일 ~ 2024년 3월 19일의 평균종가를 사용했습니다.
※ 상기 표의 당기 현금배당금은 정기주주총회 승인전 금액으로 향후 정기주주총회에서 부결되거나 수정이 발생한 경우 정정보고서를 통해 그 내용 및 사유 등을 반영할 예정입니다.

라. 과거 배당 이력

(단위: 회, %)

연속 배당횟수	평균 배당수익률

분기(중간)배당	결산배당	최근 3년간	최근 5년간
-	20	2.38	2.08

※ 결산배당은 2004년(제36기)부터 연속 배당 중입니다.
※ 2023년 결산배당을 포함하고 있습니다. 2023년 결산배당은 3월 28일에 개최될 정기주주총회에서 최종 승인 예정입니다.
※ 제 55기 결산배당 배당기준일은 2024년 4월 1일입니다. 현금배당수익률 산정시에는 2024년 3월 13일 ~ 2024년 3월 19일의 평균종가를 사용했습니다.

7. 증권의 발행을 통한 자금조달에 관한 사항

7-1. 증권의 발행을 통한 자금조달 실적

[지분증권의 발행 등과 관련된 사항]

가. 증자(감자)현황

(기준일 : 2023년 12월 31일) (단위 : 원, 주)

주식발행 (감소)일자	발행(감소) 형태	발행(감소)한 주식의 내용				
		종류	수량	주당 액면가액	주당발행 (감소)가액	비고
2003년 01월 01일	유상감자	보통주	2,436,000	-	5,000	-
2004년 01월 31일	-	보통주	572,640	5,000	-	합병
2006년 01월 01일	-	보통주	790,560	5,000	-	합병
2019년 05월 31일	-	보통주	314,441	5,000	-	합병
2022년 11월 02일	-	보통주	6,318,892	5,000	-	합병
2022년 11월 28일	주식분할	보통주	39,986,132	1,000	-	-
2023년 08월 01일	-	보통주	3,500,000	-	1,000	소각

주1) 당사는 2023년 08월 01일을 기준일로 3,500,000주의 자기주식 보통주를 소각하였습니다.

나. 전환사채 등 발행현황

(1) 미상환 전환사채 발행현황
- 해당사항 없음

(2) 미상환 신주권부사채 등 발행현황
- 해당사항 없음

(3) 미상환 전환형 조건부자본증권 등 발행현황
- 해당사항 없음

[채무증권의 발행 등과 관련된 사항]

가. 채무증권 발행실적

(기준일 : 2023년 12월 31일) (단위 : 백만원, %)

발행회사	증권종류	발행방법	발행일자	권면(전자등록)총액	이자율	평가등급 (평가기관)	만기일	상환 여부	주관회사
(주)동원엔터프라이즈	회사채	공모	2021.09.13	100,000	2.009	A+ (NICE신용평가, 한국신용평가)	2024.09.14	미상환	SK증권
(주)동원F&B	회사채	공모	2019.08.29	40,000	1.675	A+ (NICE신용평가, 한국신용평가)	2024.08.29	미상환	한국투자증권
(주)동원F&B	회사채	사모	2023.06.16	30,445	1.95	-	2026.06.16	미상환	한국투자증권
(주)동원F&B	회사채	공모	2023.08.28	85,000	4.787	A+ (NICE신용평가, 한국신용평가)	2025.08.28	미상환	한국투자증권
(주)동원F&B	회사채	공모	2023.08.28	70,000	4.966	A+ (NICE신용평가, 한국신용평가)	2026.08.28	미상환	한국투자증권
동원팜스(주)	회사채	사모	2021.04.26	60,000	1.888	AA- (NICE신용평가, 한국신용평가)	2024.04.26	미상환	한국투자증권
동원팜스(주)	회사채	사모	2021.04.26	10,000	2.641	AA- (NICE신용평가, 한국신용평가)	2026.04.26	미상환	한국투자증권
동원산업(주)	회사채	공모	2019.06.27	90,000	1.928	AA- (NICE신용평가, 한국신용평가)	2024.06.27	미상환	한국투자증권
동원산업(주)	회사채	공모	2019.06.27	40,000	2.136	AA- (NICE신용평가, 한국신용평가)	2026.06.26	미상환	한국투자증권
동원산업(주)	회사채	공모	2020.01.23	40,000	1.983	AA- (NICE신용평가, 한국신용평가)	2025.01.23	미상환	한국투자증권
동원산업(주)	회사채	공모	2021.05.27	100,000	1.543	AA- (NICE신용평가, 한국신용평가)	2024.05.27	미상환	한국투자증권
동원산업(주)	회사채	공모	2021.05.27	80,000	2.062	AA- (NICE신용평가, 한국신용평가)	2026.05.27	미상환	한국투자증권
동원산업(주)	회사채	공모	2023.07.19	150,000	4.345	AA- (NICE신용평가, 한국신용평가)	2026.07.17	미상환	삼성증권
동원산업(주)	회사채	공모	2023.07.19	120,000	4.531	AA- (NICE신용평가, 한국신용평가)	2028.07.19	미상환	삼성증권
동원시스템즈(주)	회사채	공모	2019.08.02	30,000	1.894	A+/A (NICE신용평가, 한국신용평가)	2024.08.02	미상환	한국투자증권
동원시스템즈(주)	회사채	공모	2021.10.28	70,000	2.653	A+/A+ (NICE신용평가, 한국기업평가)	2024.10.28	미상환	한국투자증권
동원시스템즈(주)	회사채(녹색채권)	공모	2021.10.28	30,000	3.058	A+/A+ (NICE신용평가, 한국기업평가)	2026.10.28	미상환	한국투자증권
동원시스템즈(주)	회사채(녹색채권)	공모	2023.04.27	40,000	4.291	A+/A+ (한신평/한기평)	2025.04.25	미상환	한국투자증권
동원시스템즈(주)	회사채	공모	2023.04.27	60,000	4.383	A+/A+ (한신평/한기평)	2026.04.27	미상환	한국투자증권
동원건설산업(주)	회사채	사모	2022.10.26	30,000	6.213	BBB (NICE신용평가)	2025.10.26	미상환	아이비케이투자증권
동원건설산업(주)	회사채	사모	2023.05.24	45,000	4.666	BBB (NICE신용평가)	2026.05.21	미상환	키움증권
합 계	-	-	-	1,320,445	-	-	-	-	-

주1) 2023년 01월 01일부터 2023년 12월 31일까지의 기간 중 발행된 채무증권의 내역을 기재하였으며, 2023년 12월 31일 현재 미상환된 채무증권 잔액을 포함하여 기재하였습니다.

나. 기업어음증권 미상환 잔액
(1) 별도기준

(기준일 : 2023년 12월 31일) (단위 : 백만원)

잔여만기		10일 이하	10일초과 30일이하	30일초과 90일이하	90일초과 180일이하	180일초과 1년이하	1년초과 2년이하	2년초과 3년이하	3년 초과	합 계
미상환 잔액	공모	-	-	-	-	-	-	-	-	-
	사모	-	-	-	-	-	-	-	-	-

	합계	-	-	-	-	-	-	-	-	-

(2) 연결기준

(기준일 : 2023년 12월 31일) (단위 : 백만원)

잔여만기		10일 이하	10일초과 30일이하	30일초과 90일이하	90일초과 180일이하	180일초과 1년이하	1년초과 2년이하	2년초과 3년이하	3년 초과	합 계
미상환 잔액	공모	-	-	-	-	-	-	-	-	-
	사모	-	-	-	-	-	-	-	-	-
	합계	-	-	-	-	-	-	-	-	-

다. 단기사채 미상환 잔액

(1) 별도기준

(기준일 : 2023년 12월 31일) (단위 : 백만원)

잔여만기		10일 이하	10일초과 30일이하	30일초과 90일이하	90일초과 180일이하	180일초과 1년이하	합 계	발행 한도	잔여 한도
미상환 잔액	공모	-	-	-	-	-	-	-	-
	사모	-	-	-	-	-	-	-	-
	합계	-	-	-	-	-	-	-	-

(2) 연결기준

(기준일 : 2023년 12월 31일) (단위 : 백만원)

잔여만기		10일 이하	10일초과 30일이하	30일초과 90일이하	90일초과 180일이하	180일초과 1년이하	합 계	발행 한도	잔여 한도
미상환 잔액	공모	-	-	-	-	-	-	-	-
	사모	-	-	-	-	-	-	-	-
	합계	-	-	-	-	-	-	-	-

라. 회사채 미상환 잔액

(1) 별도기준

(기준일 : 2023년 12월 31일) (단위 : 백만원)

잔여만기		1년 이하	1년초과 2년이하	2년초과 3년이하	3년초과 4년이하	4년초과 5년이하	5년초과 10년이하	10년초과	합 계
미상환 잔액	공모	290,000	40,000	270,000	-	120,000	-	-	720,000
	사모	-	-	-	-	-	-	-	-
	합계	290,000	40,000	270,000	-	120,000	-	-	720,000

(2) 연결기준

(기준일 : 2023년 12월 31일) (단위 : 백만원)

잔여만기		1년 이하	1년초과 2년이하	2년초과 3년이하	3년초과 4년이하	4년초과 5년이하	5년초과 10년이하	10년초과	합 계
미상환 잔액	공모	430,000	165,000	430,000	-	120,000	-	-	1,145,000
	사모	60,000	30,000	85,445	-	-	-	-	175,445
	합계	490,000	195,000	515,445	-	120,000	-	-	1,320,445

마. 신종자본증권 미상환 잔액
(1) 별도기준

(기준일 : 2023년 12월 31일) (단위 : 백만원)

잔여만기		1년 이하	1년초과 5년이하	5년초과 10년이하	10년초과 15년이하	15년초과 20년이하	20년초과 30년이하	30년초과	합 계
미상환 잔액	공모	-	-	-	-	-	-	-	-
	사모	-	-	-	-	-	-	-	-
	합계	-	-	-	-	-	-	-	-

(2) 연결기준

(기준일 : 2023년 12월 31일) (단위 : 백만원)

잔여만기		1년 이하	1년초과 5년이하	5년초과 10년이하	10년초과 15년이하	15년초과 20년이하	20년초과 30년이하	30년초과	합 계
미상환 잔액	공모	-	-	-	-	-	-	-	-
	사모	-	-	-	-	-	-	-	-
	합계	-	-	-	-	-	-	-	-

바. 조건부자본증권 미상환 잔액
(1) 별도기준

(기준일 : 2023년 12월 31일) (단위 : 백만원)

잔여만기		1년 이하	1년초과 2년이하	2년초과 3년이하	3년초과 4년이하	4년초과 5년이하	5년초과 10년이하	10년초과 20년이하	20년초과 30년이하	30년초과	합 계
미상환 잔액	공모	-	-	-	-	-	-	-	-	-	-
	사모	-	-	-	-	-	-	-	-	-	-
	합계	-	-	-	-	-	-	-	-	-	-

(2) 연결기준

(기준일 : 2023년 12월 31일) (단위 : 백만원)

잔여만기	1년 이하	1년초과	2년초과	3년초과	4년초과	5년초과	10년초과	20년초과	30년초과	합 계

			2년이하	3년이하	4년이하	5년이하	10년이하	20년이하	30년이하		
미상환 잔액	공모	-	-	-	-	-	-	-	-	-	-
	사모	-	-	-	-	-	-	-	-	-	-
	합계	-	-	-	-	-	-	-	-	-	-

사. 사채관리계약 주요내용 및 충족여부 등

사채관리계약 이행현황기준일은 이행현황 판단 시 적용한 회계감사인의 감사의견(확인 및 의견표시)이 표명된 가장 최근의 재무제표의 작성기준일인 2023년 12월 31일, 지배구조변경 제한현황은 공시서류작성기준일인 2023년 12월 31일이며, 연결재무제표 기준으로 작성하였습니다. 이행상황보고서 제출현황은 2023년 06월 30일 연결재무제표 기준으로 작성하여 사채관리회사에 제출한 최근의 제출일자입니다.

(작성기준일 : 2023년 12월 31일) (단위 : 백만원, %)

채권명	발행일	만기일	발행액	사채관리 계약체결일	사채관리회사
제 31-2 회 공모사채	2019년 06월 27일	2024년 06월 27일	90,000	2019년 06월 17일	한국증권금융㈜
제 31-3 회 공모사채	2019년 06월 27일	2026년 06월 26일	40,000	2019년 06월 17일	한국증권금융㈜
제 32-2 회 공모사채	2020년 01월 23일	2025년 01월 23일	40,000	2020년 01월 13일	한국증권금융㈜
제 33-1 회 공모사채	2021년 05월 27일	2024년 05월 27일	100,000	2021년 05월 14일	한국증권금융㈜
제 33-2 회 공모사채	2021년 05월 27일	2026년 05월 27일	80,000	2021년 05월 14일	한국증권금융㈜

(이행현황기준일 : 2023년 12월 31일)

재무비율 유지현황	계약내용	부채비율을 400%이하로 유지(연결)
	이행현황	이행 (146.36%)
담보권설정 제한현황	계약내용	사채 발행 이후 지급보증 또는 "담보권"이 설정되는 채무의 합계액이 최근보고서상 "자기자본"의300%를 넘지 않음(연결)
	이행현황	이행 (25.61%)
자산처분 제한현황	계약내용	하나의 회계연도에 1회 또는 수회에 걸쳐 자산총계의 50%이상의 자산을 매매·양도·임대 기타 처분할 수 없음(연결)
	이행현황	이행 (0.39%)
지배구조변경 제한현황	계약내용	본 사채의 원리금지급의무 이행이 완료될때까지 최대주주의 변경사유가 발생하지 않도록 함
	이행현황	최대주주가 '김남정'으로 변경
이행상황보고서 제출현황	이행현황	2023년 9월 5일 제출

* 이행현황기준일은 이행현황 판단 시 적용한 회계감사인의 감사의견(확인 및 의견표시)이 표명된 가장 최근의 재무제표의 작성기준일이며, 지배구조변경 제한현황은 공시서류작성기준일임.

(작성기준일 : 2023년 12월 31일) (단위 : 백만원, %)

채권명	발행일	만기일	발행액	사채관리 계약체결일	사채관리회사
제 36 회 공모사채	2021년 09월 13일	2024년 09월 13일	100,000	2021년 09월 01일	한국증권금융㈜

주1) (주)동원엔터프라이즈가 합병 이전 발행한 사채입니다.

(이행현황기준일 : 2023년 12월 31일)

재무비율 유지현황	계약내용	사채의 원리금지급의무 이행이 완료될 때까지 부채비율을 200%이하로 유지(별도)
	이행현황	이행 (64.09%)
담보권설정 제한현황	계약내용	사채 발행 이후 지급보증 또는 "담보권"이 설정되는 채무의 합계액이 직전 회계년도 "자기자본"의 200%를 넘지 않음(별도)
	이행현황	이행 (39.79%)
자산처분 제한현황	계약내용	하나의 회계년도에 1회 또는 수회에 걸쳐 자산총액의 50%에 해당하는 금액이상의 자산을 매매·양도·임대 기타 처분할 수 없다.(별도)
	이행현황	이행 (0.19%)
지배구조변경 제한현황	계약내용	본 사채의 원리금지급의무 이행이 완료될 때까지 지배구조 변경사유가 발생하지 않도록 한다.
	이행현황	변경사항 없음
이행상황보고서 제출현황	이행현황	2023년 9월 5일 제출

* 이행현황기준일은 이행현황 판단 시 적용한 회계감사인의 감사의견(확인 및 의견표시)이 표명된 가장 최근의 재무제표의 작성기준일이며, 지배구조변경 제한현황은 공시서류작성기준일임.

(작성기준일 : 2023년 12월 31일) (단위 : 백만원, %)

채권명	발행일	만기일	발행액	사채관리 계약체결일	사채관리회사
제 37-1 회 공모사채	2023년 07월 19일	2026년 07월 17일	150,000	2023년 07월 07일	한국증권금융㈜
제 37-2 회 공모사채	2023년 07월 19일	2028년 07월 19일	120,000	2023년 07월 07일	한국증권금융㈜

(이행현황기준일 : 2023년 12월 31일)

재무비율 유지현황	계약내용	부채비율을 400%이하로 유지(연결)
	이행현황	이행 (146.36%)
담보권설정 제한현황	계약내용	사채 발행 이후 지급보증 또는 "담보권"이 설정되는 채무의

		합계액이 최근보고서상 "자기자본"의300%를 넘지 않음(연결)
	이행현황	이행 (25.61%)
자산처분 제한현황	계약내용	하나의 회계연도에 1회 또는 수회에 걸쳐 자산총계의 50%이상의 자산을 매매·양도·임대 기타 처분할 수 없음(연결)
	이행현황	이행 (0.39%)
지배구조변경 제한현황	계약내용	본 사채의 원리금지급의무 이행이 완료될때까지 최대주주의 변경사유가 발생하지 않도록 함
	이행현황	변경사항 없음
이행상황보고서 제출현황	이행현황	2023년 9월 5일 제출

* 이행현황기준일은 이행현황 판단 시 적용한 회계감사인의 감사의견(확인 및 의견표시)이 표명된 가장 최근의 재무제표의 작성기준일이며, 지배구조변경 제한현황은 공시서류작성기준일임.

7-2. 증권의 발행을 통해 조달된 자금의 사용실적

가. 공모자금의 사용내역

(기준일 : 2023년 12월 31일) (단위 : 백만원)

구 분	회차	납입일	증권신고서 등의 자금사용 계획		실제 자금사용 내역		차이발생 사유 등
			사용용도	조달금액	내용	금액	
회사채	제33-1회	2021년 05월 27일	채무상환자금 (제29-2 회사채)	100,000	채무상환자금 (제29-2회 회사채)	100,000	-
회사채	제33-2회	2021년 05월 27일	채무상환자금 (제30회 회사채)	80,000	채무상환자금 (제30회 회사채)	80,000	-
회사채(*1)	제36회	2021년 09월 13일	차환	100,000	차환	100,000	-
회사채	제37-1회	2023년 07월 19일	채무상환자금 (제34,35호 회사채) &운영자금	150,000	채무상환자금 (제34,35회 회사채)	150,000	-
회사채	제37-2회	2023년 07월 19일	채무상환자금 (제34,35호 회사채) &운영자금	120,000	운영자금	120,000	-

(*1) 합병 전 (주)동원엔터프라이즈에서 발행한 회사채입니다.
※ 미사용자금의 구체적인 보관방법 등은 아래 미사용자금의 운용내역 참고.

나. 사모자금의 사용내역
- 해당사항 없음.

다. 미사용자금의 운용내역
- 해당사항 없음.

8. 기타 재무에 관한 사항

가. 재무제표 재작성 등 유의사항

(1) 재무제표 재작성
- 해당사항 없음.

(2) 합병, 분할, 자산양수도, 영업양수도에 관한 사항

1) 분할 내역
- 회사명 : 존속회사 - 주식회사 동원에프앤비
  신설회사 - 동원디어푸드 주식회사
- 합병목적 : 경영효율성증대
- 합병승인 : 2021년 2월 10일
- 합병기일 : 2021년 4월 1일
- 관련 공시 제출일 : 2021년 2월 10일(최초)
  2021년 2월 19일(정정)

2) 양수도 내역
- 회사명 : 양도회사 - 주식회사 동원홈푸드
  양수회사 - 동원디어푸드 주식회사
- 목적 : 사업재편을 통한 경영효율성 증대
- 승인 : 2021년 9월 15일(이사회)
- 양수도기일 : 2021년 10월 1일
- 관련 공시 제출일 : 2021년 9월 16일

3) 합병 내역
- 회사명 : 존속회사 - 동원시스템즈 주식회사
  소멸회사 - 주식회사 테크팩솔루션
- 합병목적 : 경영효율성 증대 및 사업경쟁력 강화
- 합병승인 : 2021년 7월 12일(이사회)
- 합병기일 : 2021년 10월 01일
- 관련 공시 제출일 : 2021년 7월 12일(최초)
  2021년 10월 5일(정정)

4) 합병 내역
- 회사명 : 존속회사 - 동원시스템즈 주식회사
  소멸회사 - 주식회사 엠케이씨
- 합병목적 : 경영효율성 제고
- 합병승인 : 2021년 8월 18일(이사회)
- 합병기일 : 2021년 11월 1일
- 관련 공시 제출일 : 2021년 8월 18일

5) 합병 내역
- 회사명 : 존속회사 - 주식회사 동원홈푸드
  소멸회사 - 주식회사 세중
- 합병목적 : 경영효율성 증대
- 합병승인 : 2021년 9월 16일
- 합병기일 : 2021년 11월 1일
- 관련 공시 제출일 : 2021년 9월 16일

6) 매각 내역
- 회사명 : 동원부산컨테이너터미널(주)
- 매각 방법 : 주식매각
- 매각 목적 : 경영 효율성 제고
- 매각 승인 : 2021년 11월 9일
- 매각 기일 : 2021년 11월 10일
- 관련 공시 제출일 : 2021년 11월 12일

7) 합병 내역
- 회사명 : 존속회사 - 동원로엑스 주식회사
  소멸회사 - 주식회사 모덱스
- 합병목적 : 기존 사업간의 인적・물적자원 공유를 통한 경영효율화 달성
- 합병승인 : 2022년 5월 13일(이사회)
- 합병기일 : 2022년 7월 1일
- 관련 공시 제출일 : 2022년 5월 16일

8) 양수도 내역
- 회사명 : 양도회사 - 주식회사 블랭크코퍼레이션
  양수회사 - 동원디어푸드 주식회사
- 목적 : Pet 제품/식품의 브랜드 경쟁력 강화
- 양수도기일 : 2022년 7월 11일

9) 합병 내역

- 회사명 : 존속회사 - 동원산업 주식회사
  소멸회사 - 주식회사 동원엔터프라이즈
- 합병목적 : 기존 사업간의 인적·물적자원 공유를 통한 경영효율화 달성
- 합병승인 : 2022년 4월 7일(이사회)
- 합병기일 : 2022년 11월 01일
- 관련 공시 제출일 : 2022년 4월 7일(최초)
  2022년 8월 25일(정정)

(3) 자산유동화와 관련한 자산매각의 회계처리 및 우발채무 등에 관한 사항

- 우발채무 등에 관한 사항은 "본 보고서의 XI. 그 밖에 투자자 보호를 위하여 필요한 사항 중 우발부채 등에 관한 사항"을 참조하시기 바랍니다.

(4) 기타 재무제표 이용에 유의하여야 할 사항

- 핵심감사사항

구분	강조사항 등	핵심감사사항
제55기	해당사항 없음	연결 1) 영업권(포장사업부)의 회수가능가액 검토 별도 1) 어획물매출 및 제품매출 기간귀속의 적정성 2) 어획물매출원가 회계처리의 적정성
제54기	(주)동원엔터프라이즈 합병(연결)	연결 1) 제품 및 상품매출 기간귀속의 적정성 별도 1) 어획물매출 및 제품매출 기간귀속의 적정성 2) 어획물매출원가 회계처리의 적정성
제53기	해당사항 없음	연결 및 별도 1) 어획물매출 및 제품매출 기간귀속의 적정성 2) 어획물매출원가 회계처리의 적정성

나. 대손충당금 설정현황

(1) 최근 2사업연도의 계정과목별 대손충당금 설정내역

(단위 : 백만원,%)

구 분	계정과목	채권 총액	대손충당금	대손충당금 설정률
제55기	매출채권	943,382	21,943	2.33%
	미수금	162,278	10,018	6.17%
	미수수익	4,080	1,057	25.90%
	대여금	47,325	37,074	78.34%
	선급금	25,228	67	0.26%
	보증금	42,756	-	-
	합 계	1,225,049	70,159	5.73%
제54기	매출채권	885,356	24,091	2.72%
	미수금	179,990	10,921	6.07%
	미수수익	2,314	13	0.54%
	대여금	47,573	27,915	58.68%
	선급금	26,433	67	0.25%
	보증금	34,763	-	0.00%
	합 계	1,176,429	63,006	5.36%

(2) 최근 2사업연도의 대손충당금 변동현황

(단위 : 천원)

구 분	제55기	제54기
1. 기초 대손충당금 잔액합계	63,005,637	60,992,384
2. 순대손처리액	-	-
손상차손(환입)	6,845,315	943,389
기타증감	307,858	1,069,864
3. 기말금액	70,158,811	63,005,637

(3) 매출채권관련 대손충당금 설정방침

① 최초 인식 후 하나 이상의 사건의 결과 매출채권이 손상되었다는 객관적인 증거가 있으며, 매출채권의 예상미래현금흐름이 영향을 받았을 경우 매출채권이 손상되었다고 판단합니다.

② 매출채권 손상평가 결과 손상되지 않았다고 평가된 매출채권에 대해서는 후속적으로 집합적인 손상검사를 수행하고 있습니다(당기 기준 집합적인 손상검사를 통한 손상내역은 없음).

(4) 당기말 현재 경과기간별 매출채권 잔액 현황

(단위 : 백만원, %)

구 분	6월 이하	6월 초과 1년 이하	1년 초과	합계	대손충당금 설정액	차감금액
금 액	998,899	23,773	28,757	1,051,429	22,448	1,028,981
구성비율	95.00%	2.26%	2.74%	100.00%	-	-

당사는 개별 금융상품 수준에서 신용위험의 유의적인 증가에 대한 근거를 고려하여, 합리적인 대손 설정을 하였습니다. 대손 설정에 대한 방침과 금액은 위의 (1) ~ (3) 참고 하여 주시기 바랍니다.

다. 재고자산 현황

(1) 최근 3사업연도의 재고자산의 사업부문별 보유현황

(단위 : 백만원)

사업부문	계정과목	제55기	제54기	제53기
수산사업부문	저장품	41,671	43,598	33,194
	어획물	38,496	36,401	36,814
	소계	80,167	79,999	70,008
식품가공유통부문	상품	128,737	96,724	68,201
	제품	575,025	591,226	447,114
	반제품	5,454	5,809	5,125
	재공품	2,012	3,263	3,785
	원재료	143,019	177,777	127,516
	부재료	13,642	13,349	10,177
	저장품	41,570	46,145	40,099
	부산물	179	84	89
	미착품	123,049	233,087	108,025
	소계	1,032,687	1,167,462	810,130
포장소재부문	상품	3,853	4,279	2,853
	제품	89,287	92,982	83,908
	재공품	27,591	42,020	39,909
	원재료	44,473	68,736	69,587
	부재료	1,147	1,197	1,270
	저장품	13,665	13,296	11,517
	미착품	5,175	4,764	9,527
	소계	185,192	227,273	218,573
물류사업부문	상품	1,656	1,266	1,178
	저장품	1,130	1,254	1,332
	소계	2,786	2,520	2,510
기타	용지	1,616	1,422	-

	가설재	-	4	22
	소계	1,616	1,426	22
합 계	상품	134,246	102,268	72,232
	제품	664,312	684,208	531,023
	반제품	5,454	5,809	5,125
	재공품	29,604	45,283	43,694
	원재료	187,492	246,513	197,103
	부재료	14,790	14,546	11,447
	저장품	98,036	104,293	86,142
	부산물	179	84	89
	미착품	128,224	237,851	117,552
	용지	1,616	1,422	-
	어획물	38,496	36,401	36,814
	가설재	-	4	22
	합계	1,302,449	1,478,680	1,101,243
총자산대비 재고자산 구성비율(%) [재고자산합계÷기말자산총계×100]		16.86%	20.94%	16.47%
재고자산회전율(회수) [연 매출원가÷{(기초재고+기말재고)÷2}]		5.34회	5.84회	6.04회

(2) 재고자산의 실사내역 등

① 실사방법 - 전수조사를 기본으로 실지 재고실사를 실시하고 있으며, 순환재고실사 방법으로 시행함. 기말 재고실사시에는 외부감사인 입회하에 그 실재성 및 완전성 확인함.

② 당기 재고실사 결과
- 12월말 외부감사인 입회 하 재고실사 예정

(3) 장기체화재고 등 내역

재고자산의 시가가 취득원가보다 하락한 경우에는 저가법을 사용하여 재고자산의 재무상태표가액을 결정하고 있으며, 2023년말 현재 재고자산에 대한 평가내역은 다음과 같습니다.

(단위:천원)

구 분	취득원가	보유금액	평가충당금	장부금액
제품및상품	842,808,111	842,808,111	(44,249,836)	798,558,275
반제품	5,453,761	5,453,761	-	5,453,761
재공품	29,901,687	29,901,687	(298,175)	29,603,512
원부재료	203,805,906	203,805,906	(1,523,932)	202,281,974
저장품	102,186,641	102,186,641	(4,150,886)	98,035,755
미착품	128,224,049	128,224,049	-	128,224,049
어획물	39,320,751	39,320,751	(824,620)	38,496,131

용지	1,616,421	1,616,421	-	1,616,421
기타	179,039	179,039	-	179,039
합 계	1,353,496,366	1,353,496,366	(51,047,449)	1,302,448,917

라. 수주계약 현황
- 해당사항 없음

마. 공정가치평가 내역
본 사업보고서의 Ⅲ. 재무에 관한 사항 - 3. 연결재무제표 주석 - 26. 금융상품 범주별 분류 및 금융수익과 금융비용을 참조하시기 바랍니다.

바. 유형자산 재평가내역
- 해당사항 없음

IV. 이사의 경영진단 및 분석의견

■ 동원산업(주)

가. 예측정보에 대한 주의사항

본 자료는 회사 경영진의 미래에 대한 "예측 정보"를 포함하고 있습니다.
이는 과거가 아닌 미래의 사건과 관계된 것으로 회사의 향후 예상되는 경영현황 및 재무실적을 의미하고, 표현상으로는 '예상', '전망', '계획', '기대' 등과 같은 단어를 포함합니다. 그러한 예측진술은 위험과 불확실성, 그리고 회사의 실제 실적과 예측진술에 기재되거나 암시된 미래실적 간의 중대한 차이를 초래하는 다른 요인들을 내포하고 있습니다.

본 자료에 포함된 정보의 정확성과 완벽성에 대해서 암묵적으로든 또는 명시적으로든 보장할 수 없습니다. 또한 본 자료에 서술된 내용은 과거 또는 미래에 대한 약속이나 진술로 간주될 수 없으며, 이러한 예측진술을 적정수준 이상으로 신뢰하여서는 안됩니다.

당사는 작성일 현재 시점에 기초하여 작성하였으며, 동 예측정보 작성시점 이후에 발생하는 위험 또는 불확실성을 반영하기 위하여 예측정보에 기재한 사항을 수정하는 정정보고서를 공시할 의무는 없습니다.

나. 개요

1. 지주부문

당사는 2022년 동원엔터프라이즈와의 합병을 통해 동원그룹의 지주회사가 되었습니다. 지주회사는 자회사로부터의 배당금수입이 주요 현금창출의 수단이 됩니다. 당사는 주력 자회사들이 전반적으로 안정된 사업기반을 바탕으로 양호한 영업실적을 유지하고 있고, 배당금수입 이외에 브랜드 사용료 수취 및 용역서비스 사업 확대를 통하여 현금흐름의 안정성을 유지하고 있어, 지주회사로서의 사업안정성이 있다고 판단됩니다.

당사의 지주부문 영업수익은 계열회사에 대한 용역서비스 매출 및 상표권 사용수익 그리고 IT부문 매출 등으로 구성되어 있습니다.

용역서비스 매출은 계열회사의 인사, 총무 업무에 대한 용역제공 및 그룹 연수원 운영과 관련하여 발생하는 매출입니다. 그룹 연수원 "동원리더스아카데미"는 2007년 6월 경기도 이천시 장호원에 설립되었으며, 천혜의 자연환경 속에서 최첨단 교육시설과 최고의 부대시설을 갖춘 Best Learning Center입니다.

상표권 사용 수익은 당사가 "동원" 상표권의 소유주로서 브랜드의 가치제고 및 육성, 보호 활동, 내부인프라구축, 건전한 기업문화정착, 그룹핵심가치교육, 그룹인재양성등 다양한 활동을 종합적으로 수행함에 따라, 그 일환으로 2008년 4월 1일부터는 "동원" 브랜드를 사용하는 회사와 상호 간에 상표사용계약을 체결하여 사용 상의 권리와 의무를 명확히 함과 동시에 브랜드 사용료를 수취하고 있습니다.

2. 사업부문

당사는 1969년에 원양어업을 주력사업으로 설립된 회사로서 지속적인 신어업 개발과 신어장 개척을 통해 현재 세계 제일의 원양어업회사로 성장했습니다. 또한 지속가능경영을 위해 국내 최초 MSC(Marine Stewardship Council) 어업인증을 획득하였으며, 2020년 7월에는 연승부문에서도 Fishery 인증을 취득하여 선망선과 연승선을 모두 운영하는 조업선사로서는 세계 최초로 두 가지 어업방식에 대해 MSC 인증을 모두 획득한 Full Scale 인증 기업이 되었습니다.
나아가 FIPs(Fishery Improvement Projects, 어업개선프로젝트) 진행, 생분해성 집어장치(Bio FAD) 사용, 폐어망 업사이클링 활동 등 다양한 노력을 통해 글로벌 수산기업으로서의 역할에 최선을 다하고 있습니다.

당사의 사업부문은 해양수산, 유통, 물류 부문으로 나눌 수 있습니다.

부문별로 설명을 드리면, 해양수산 부문은 지속적인 선단 확장, 어장 개척 및 기술 개발을 통해 생산성 및 품질의 우위를 유지하고 있습니다. 또한, 미국의 StarKist 및 세네갈의 SCASA를 통한 글로벌 경영을 하고 있습니다. 현재 참치 선망선 11척, 참치 연승선 12척, 지원선 1척, 트롤선 1척, 운반선 2척 총 27척의 국적선과 합작선망선 1척, 해외 자회사 선망선 8척, 해외 자회사 운반선 3척, 해외 자회사 채낚이선 1척을 포함하여 총 40척을 운영하고 있습니다.

참치 선망선은 참치 통조림용 원료인 가다랑어를 주로 어획하는 선박으로 당사는 단일 회사로는 세계 최대 규모인 총 20척을 보유하고 있으며, 과학적이고 효율적인 운영으로 당사의 매출 및 이익 실현에 중추적인 역할을 하고 있습니다. 당사 보유 선망선은 어군탐지용 헬기 탑재, 선내 인터넷 사용 및 인공위성을 통해 육상과 교신할 수 있는 통신장비(MVSAT, Inmarsat), 소나(Sonar: 칼라어군탐지기) 등 첨단 설비를 갖추고 있습니다. 그리고 총 9척의 PS/ST 생산용 선망선과 3척의 PS 생산용 참치 선망선에서 횟감용 참치를 생산함으로써 부가가치 증대에 기여하고 있습니다. 규모뿐만 아니라 질적으로도 세계 최고의 선단을 구축하고 있습니다.

참치 연승선은 횟감용 참치를 어획하는 선박으로, 어장에서의 어획량 호조 및 공급 유통 시스템 개선을 통한 생산성 향상과 경비절감을 통해 안정적인 수익 기반을 확보해 나가고 있습니다.

트롤선은 미래의 대체식량으로 평가받는 크릴을 남빙양에서 조업하고 있으며, 다양한 유통경로의 개척과 제품화를 위한 지속적인 노력으로 2019년 크릴오일 제품인‘동원 크릴리오’를 출시하여 시장의 좋은 반응을 얻기도 하였습니다.

유통부문은 최첨단 자동화 설비 및 최대규모를 자랑하는 냉장, 냉동 가공설비를 갖추고 철저한 품질관리로 가공, 생산하여 글로벌 소싱 및 국내외 유통망을 갖추고 있습니다. 기존 참치 유통과 더불어 연어 및 기타수산물 유통업을 활성화하여, 종합수산물 유통회사로 발돋움 하고 있습니다. 또한, 가정용 간편식(RTE) 시장에도 진출하여 제품의 다변화에도 힘쓰고 있어 이를 바탕으로 기존 시장 MS 확대와 유럽 등 신규 시장을 개척할 수 있도록 노력해 나갈 것입니다.

해외 자회사인 StarKist는 참치 외에도 연어, 치킨 등 제품라인을 확대하고 있으며, 통조림 외에도 파우치 제품을 출시하여 제품 혁신 및 부가가치를 향상시키는 노력을 다하고 있습니다. 계열사인 동원F&B를 통한 가공기술 이전으로 손익 개선과 마케팅 강화를 통해 고품질 간편 건강식 제공을 목표로 힘쓰고 있습니다.

물류부문은 냉장보관사업과 3자 물류사업 등을 영위하고 있습니다.

냉장보관사업은 감천냉장센터, 이천냉장센터와 성남냉장센터를 운영하며, 국내 저온물류 최적의 입지에 위치하여 전국 저온물류망을 구축하고 있습니다.

물류사업은 매년 성장을 지속하고 있고, 글로벌 기업을 포함해 각 물류분야에서 다양하게 기술혁신이 이루어지고 있습니다. 당사는 꾸준한 비용 개선작업을 통하여 지속적인 원가절감을 통해 사업효율 및 수익성 확보를 위해 노력하고 있습니다.

동원산업은 지속가능경영을 목표로 기존 사업부문의 지속적인 체질 개선과 새로운 가치 창출을 위한 혁신활동에 매진하여 Global 수산유통물류기업의 지위를 굳건히 할 수 있도록 최선의 노력을 다할 것입니다.

다. 경영성과(연결기준)

(단위 : 백만원)

구분	영업실적			
	제 55기	제 54기	증감	증감율(%)
1. 매출액	8,948,571	9,026,258	(77,688)	(0.86%)
2. 매출원가	(7,429,457)	(7,534,555)	105,099	(1.39%)
3. 매출총이익	1,519,114	1,491,703	27,411	1.84%
4. 판매비와관리비	(1,054,381)	(997,270)	(57,110)	5.73%
5. 영업이익	464,734	494,433	(29,699)	(6.01%)
6. 순금융수익(원가)	(89,877)	(84,441)	(5,436)	6.44%
7. 기타수익(비용)	(28,453)	(9,425)	(19,028)	201.89%
8. 관계기업 및 공동기업 순손익에 대한 지분변동	2,149	5,187	(3,038)	(58.57%)
9. 법인세차감전순이익	348,553	405,754	(57,202)	(14.10%)
10. 법인세비용	(76,365)	(109,209)	32,844	(30.07%)
11. 당기순이익	272,187	296,545	(24,358)	(8.21%)

연결기준 매출액은 8조 9,486억원으로 전기 매출액 9조 263억보다 777억 감소하였으며, 당기순이익은 2,722억원으로 전기 2,965억원 대비 244억원 감소한 실적을 기록하였습니다. 별도기준 매출액은 1조 902억원으로 전기 매출액 1조 315억원 대비 587억원 증가하였으며, 영업이익은 1,268억원으로 전년 1,525억원 대비 257억원이 감소하였습니다. 당기순이익은 923억원을 실현하였습니다.

라. 재무상태(연결기준)

(단위 : 백만원)

구분	재무상태			
	제 55기	제 54기	증감	증감율(%)
자산				
1. 유동자산	3,770,744	3,395,834	374,909	11.04%
2. 비유동자산	3,954,399	3,665,345	289,054	7.89%
자산총계	7,725,143	7,061,180	663,963	9.40%
부채				
1. 유동부채	3,070,620	2,682,962	387,658	14.45%
2. 비유동부채	1,518,801	1,469,742	49,059	3.34%
부채총계	4,589,422	4,152,704	436,717	10.52%
자본				
자본총계	3,135,721	2,908,475	227,246	7.81%
부채및자본총계	7,725,143	7,061,180	663,963	9.40%

자산 총계는 전기 7조 612억원 대비 6,640억원(9.40%) 증가한 7조 7,251억원이고, 부채 총계는 전기 4조 1,527억원 대비 4,367억원(10.52%) 증가한 4조 5,894억원입니다. 자본 총계는 전기 2조 9,085억원 대비 2,272억원(7.81%) 증가한 3조 1,357억원 입니다.

마. 유동성 및 자금조달과 지출

1) 개요
당사의 현금은 영업활동을 통하여 6,615억원이 증가하고, 금융자산 및 유형자산의 취득 등 투자활동을 통하여 8,824억원이 감소하였습니다. 단기차입금 등 재무활동을 통하여는 3,158억원이 증가하였습니다. 그리고 환율변동효과 21억원을 고려하면 현금및현금성자산의 순증가액은 970억원 입니다.

2) 장단기 차입금

당기말과 전기말 현재 차입금의 세부내역은 다음과 같습니다.

(단위: 천원)

구 분	당기말		전기말	
	유동	비유동	유동	비유동
단기차입금:				
원화단기차입금	733,473,000	-	741,436,200	-
외화단기차입금	190,747,734	-	47,726,254	-
소 계	924,220,734	-	789,162,454	-
장기차입금:				
원화장기차입금	270,757,373	453,891,946	172,167,014	505,531,986
외화장기차입금	6,447,001	5,762,392	7,605,361	12,318,131
소 계	277,204,374	459,654,338	179,772,375	517,850,117
합 계	1,201,425,108	459,654,338	968,934,829	517,850,117

3) 사채

당기말과 전기말 현재 사채의 내역은 다음과 같습니다.

(단위: 천원)

종 류	발행일	만기일	이자율(%)	당기말	전기말
동원에프앤비(주)					
제 10-2회 공모사채	2019.08.29	2024.08.29	1.68	40,000,000	40,000,000
제 11회 공모사채	2020.09.28	2023.09.27	-	-	60,000,000
제 12-1회 공모사채	2023.08.28	2025.08.28	4.79	85,000,000	-
제 12-2회 공모사채	2023.08.28	2026.08.28	4.97	70,000,000	-
제 1회 외화사모사채	2023.06.16	2026.06.16	1.95	30,444,839	-
소 계				225,444,839	100,000,000
동원팜스(주)					
제 2-1회 무보증 사채(사모)	2021.04.26	2024.04.26	1.89	60,000,000	60,000,000
제 2-2회 무보증 사채(사모)	2021.04.26	2026.04.26	2.64	10,000,000	10,000,000
소 계				70,000,000	70,000,000
동원건설산업(주)					
제1회 무보증 사모사채	2022.10.26	2025.10.26	6.21	30,000,000	30,000,000
제2회 무보증 사모사채	2023.05.24	2026.05.21	4.66	45,000,000	-
소 계				75,000,000	30,000,000
(주)동원산업					
제 31-2회 공모사채	2019.06.27	2024.06.27	1.93	90,000,000	90,000,000
제 31-3회 공모사채	2019.06.27	2026.06.26	2.14	40,000,000	40,000,000
제 32-1회 공모사채	2020.01.23	2023.01.23	-	-	40,000,000
제 32-2회 공모사채	2020.01.23	2025.01.23	1.98	40,000,000	40,000,000
제 33-1회 공모사채	2021.05.27	2024.05.27	1.54	100,000,000	100,000,000
제 33-2회 공모사채	2021.05.27	2026.05.27	2.06	80,000,000	80,000,000
제 34회 공모사채	2018.09.14	2023.09.14	-	-	100,000,000
제 35회 공모사채	2020.09.17	2023.09.15	-	-	50,000,000
제 36회 공모사채	2021.09.13	2024.09.13	2.01	100,000,000	100,000,000
제 37-1회 공모사채	2023.07.19	2026.07.17	4.35	150,000,000	-
제 37-2회 공모사채	2023.07.19	2028.07.19	4.53	120,000,000	-
소 계				720,000,000	640,000,000
동원시스템즈(주)					
제 26-2회 공모사채	2019.08.02	2024.08.02	1.89	30,000,000	30,000,000
제 27-1회 공모사채	2021.10.28	2024.10.28	2.65	70,000,000	70,000,000
제 27-2회 공모사채	2021.10.28	2026.10.28	3.06	30,000,000	30,000,000
제 28-1회 공모사채	2023.04.27	2025.04.25	4.29	40,000,000	-
제 28-2회 공모사채	2023.04.27	2026.04.27	4.38	60,000,000	-
소 계				230,000,000	130,000,000
합 계				1,320,444,839	970,000,000
사채할인발행차금				(2,084,934)	(1,360,311)
차 감 계				1,318,359,905	968,639,689
유동성대체				(501,717,238)	(249,799,503)
차감후잔액				816,642,667	718,840,186

바. 부외거래

당사의 부외거래는 본문 'XI. 그 밖에 투자자 보호를 위하여 필요한 사항'을 참고하시기 바랍니다.

사. 중요한 회계정책 및 추정에 관한 사항
당사의 2023년 (연결)감사보고서의 "재무제표에 대한 주석 - 2. 연결재무제표의 작성기준"을 참조하시기 바랍니다.

아. 법규상 규제 및 환경에 관한 사항
법규상 규제 및 환경에 관한 사항은 본문 'Ⅱ. 사업의 내용'을 참고하시기 바랍니다.

■ (주)동원에프앤비

1. 예측정보에 대한 주의사항

당사가 동 사업보고서에서 미래에 발생할 것으로 예상, 예측한 활동, 사건 또는 현상은, 당해 공시서류 작성시점의 사건 및 재무성과에 대하여 회사의 견해를 반영한 것입니다. 동 예측정보는 미래 사업환경과 관련된 다양한 가정에 기초하고 있으며, 동 가정들은 결과적으로 부정확한 것으로 판명될 수도 있습니다.

또한, 이러한 가정들에는 예측정보에서 기재한 예상치와 실제 결과 간에 중요한 차이를 초래할 수 있는 위험, 불확실성 및 기타 요인을 포함하고 있습니다. 이러한 중요한 차이를 초래할 수 있는 요인에는 회사 내부경영과 관련된 요인과 외부환경에 관한요인이 포함되어 있으며, 이에 한하지 않습니다. 당사는 동 예측정보 작성시점이후에발생하는 위험 또는 불확실성을 반영하기 위하여 예측정보에 기재한 사항을 수정하는 정정보고서를 공시할 의무는 없습니다. 결론적으로, 동 사업보고서상에, 회사가 예상한 결과 또는 사항이 실현되거나 회사가 당초에 예상한 영향이 발생한다는 확신을 제공할 수 없습니다. 동 보고서에 기재된 예측정보는 동 보고서 작성시점을 기준으로 작성한 것이며, 회사가 이러한 위험요인이나 예측정보를 업데이트할 예정이 없음을 유의하시기 바랍니다.

2. 개요

당사는 1969년부터 영위해 온 원양어업을 통한 원재료 조달 노하우를 바탕으로 1982년 국민 식문화 향상을 위한 식품사업에 착수한 이래, 동원 브랜드의 참치캔, 농수산캔, 조리냉동, 먹는샘물, 연제품 등과 양반 브랜드의 조미김, 김치, 죽, HMR 그리고 덴마크, 소와나무 브랜드의 유제품, 리챔 브랜드의 육가공 제품 등 다양한 브랜드를 바탕으로 사업영역을 꾸준히 확장해왔습니다. 또한 소비자의 다양한 욕구에 맞춰 보다 좋은 품질과 서비스를 지속적으로 제공하기 위해 건강기능식품, 펫푸드, 음료 등을 또 다른 성장의 축으로 키워 나가고 있습니다.
향후 당사는 선두제품의 시장지위를 더욱 공고히 하고,기타 제품들의 지위 향상을 위한 전략들을 실행할 것입니다. 또한 새로운 사업기회를 적극적으로 모색하고, 동시에 미래 성장을 위한 투자를 지속할 것입니다.

2023년 당사는 중장기 생산 인프라 기반 마련, 전사의 노후한 생산 인프라의 보수, 전사 PI 및 새로운 전산 시스템 구축 등을 추진하고, 대품 육성을 위해 여러 제품(그릴리, 덴마크, 뷰틱, 동원맛참, 양반-해외)의 광고를 적극 시행하였습니다. 당사는 이러한 노력의 결실로

2023년 연결 기준 매출 4조 3,608억원, 영업이익 1,667억원, 별도 기준 매출 1조 9,892억원, 영업이익 959억원을 달성하였습니다. 재무적인 측면에서는 연결 기준 부채비율 126.7%, ROA 5.1%, ROE 11.7%, 별도 기준으로는 부채비율 89.1%, ROA 5.0%, ROE 9.7% 등 견실한 재무구조를 지속 유지하였습니다.

향후 식품사업은 1인가구와 맞벌이가구의 증가 및 인구 구조의 변화로 급격한 트렌드 변화가 지속될 것으로 예상됩니다. 또한 디지털 트랜스포메이션, Untact시대로의 전환 등 대외적인 환경의 변화가 지속될 것입니다. 이러한 변화에 선제적으로 대응하기 위해 당사는 성장하는 시장(B2B, 온라인, 해외)과 미래육성품목(전략, 건식, 신규사업 등)에 투자를 확대하고, 지원조직 및 마케팅 강화, 채널 전담CM 및 R&D를 확충하여 성장을 가속화 하겠습니다. 또한 제품 본연의 품질혁신을 포함한 회사 전 영역의 원칙을 재정립하고 품질경영을 최우선 경영방침으로 내재화 하겠습니다.

3. 재무상태 및 영업실적 (연결기준)

가. 재무상태

(1) 당사의 제 24기 재무상태에 관한 자료는 다음과 같습니다.

(단위: 백만원)

과 목	제 24 (당) 기	제 23 (전) 기	증 감	증감률
자산				
1.유동자산	1,148,448	1,037,730	110,718	10.67%
2.비유동자산	1,057,699	1,033,980	23,719	2.29%
자산총계	2,206,147	2,071,711	134,436	6.49%
부채				
1.유동부채	960,414	840,647	119,767	14.25%
2.비유동부채	272,533	347,259	△74,726	△21.52%
부채총계	1,232,947	1,187,906	45,041	3.79%
자본				
1.자본금	19,296	19,296	-	0.00%
2.주식발행초과금	100,093	100,093	-	0.00%
3.기타자본	△22,729	△15,364	△7,365	△47.94%
4.적립금	594,634	534,634	60,000	11.22%
5.이익잉여금	281,906	245,147	36,759	14.99%
비지배주주지분				
자본총계	973,199	883,805	89,394	10.11%
부채와자본총계	2,206,147	2,071,711	134,436	6.49%

※ 제24기(당기)는 주주총회 승인 전 연결재무제표입니다.
※ △는 부(-)의 값입니다.

- 자산총액은 22,061억원으로 전기대비 1,344억원 증가하였습니다. 유동자산 1,107억원 현

금및현금성자산과 단기금융예치금 증가에 따른 결과 입니다. 비유동자산은 237억원 증가하였으며, 설비 투자 등 유형자산 증가에 따른 결과 입니다.

- 부채총액은 1,233억원으로 전기대비 450억원 증가하였습니다. 유동부채는 1,198억원 증가하였고, 비유동부채는 747억원 감소하였습니다. 유동부채의 증가는 차입금 및 사채의 유동성대체가 주 요인이며, 비유동부채의 감소는 차입금 및 사채의 유동성대체가 주 요인입니다.

- 자본총계는 9,732억원으로 전기대비 894억원 증가하였습니다.

- 유동비율 119.7%, 부채비율 125.9%, 자기자본비율은 44.3% 입니다.

나. 영업실적

(1) 당사의 제 24기 영업실적에 관한 자료는 다음과 같습니다.

(단위:백만원)

과 목	제 24 (당) 기	제 23 (전) 기	증 감	증감률
1. 매 출 액	4,360,844	4,023,578	337,266	8.38%
2. 매 출 원 가	3,417,980	3,158,298	259,682	8.22%
3. 매 출 총 이 익	942,865	865,280	77,585	8.97%
4. 판매비와관리비	776,151	736,580	39,571	5.37%
5. 영 업 이 익	166,714	128,700	38,014	29.54%
6. 금융수익	6,334	10,333	△3,999	△38.70%
7. 금융원가	27,284	17,788	9,496	53.38%
8. 기타수익	10,917	10,184	733	7.20%
9. 기타비용	9,863	12,866	△3,003	△23.34%
10. 관계기업 순손익에 대한 지분	△30	0	△30	-
11. 법인세차감전순이익	146,788	118,562	28,226	23.81%
12. 법 인 세 비 용	37,950	27,742	10,208	36.80%
13. 당 기 순 이 익	108,838	90,821	18,017	19.84%
지배회사지분 순이익	108,838	90,821	18,017	19.84%
비지배회사지분 순이익	-	-	-	-

※ 제24기(당기)는 주주총회 승인 전 연결재무제표입니다.
※ △는 부(-)의 값입니다.

- 매출액은 전년대비 8.38% 증가하였습니다. 주요 성장 요인은 일반식품부문 내식 관련 카테고리의 견조한 수요와 유제품의 실적 회복 등의 매출 증가와 동원 홈푸드 조미식품유통 부문 매출 증대의 결과 입니다.

- 매출총이익은 전기대비 8.97% 증가한 9,429억원을 시현하였습니다. 이는 매출 증가에 따른 결과입니다.

- 판매비와관리비는 전년대비 5.37% 증가한 7,762억원을 집행하였으며, 영업이익은 1,667억원으로 전기대비 29.54% 증가하였습니다. 이는 매출액의 증가로 인한 결과입니다.

(2) 당사의 제 24기 부문별 영업실적에 관한 분석은 다음과 같습니다.

(단위: 백만원)

구분	부문	제 24기		제 23기		증감(률)	
		금액	비중	금액	비중	금액	(%)
매출	일반식품부문	2,053,472	47.09%	1,937,775	48.16%	115,697	5.97%
	조미유통부문	2,241,341	51.40%	2,077,124	51.62%	164,217	7.91%
	사료부문	255,517	5.86%	222,449	5.53%	33,068	14.87%
	온라인부문	250,933	5.75%	211,240	5.25%	39,693	18.79%

	기타	19,405	0.44%	19,422	0.48%	△17	△0.09%
	연결조정	△459,823	△10.54%	△444,433	△11.05%	△15,391	△3.46%
	합계	4,360,844	100.00%	4,023,578	100.00%	337,267	8.38%
영업이익	일반식품부문	96,720	58.02%	87,071	67.65%	9,648	11.08%
	조미유통부문	54,196	32.51%	39,879	30.99%	14,317	35.90%
	사료부문	13,936	8.36%	7,028	5.46%	6,908	98.29%
	온라인부문	618	0.37%	△3,914	△3.04%	4,532	흑자전환
	기타	123	0.07%	262	0.20%	△139	△52.99%
	연결조정	1,122	0.67%	△1,626	△1.26%	2,748	169.00%
	합계	166,714	100.00%	128,700	100.00%	38,014	29.54%

※ 각 부문별 매출 및 영업이익은 부문간 내부거래 등을 포함하고 있습니다.
※ △는 부(-)의 값입니다.

[일반식품부문]

매출액은 참치캔, 냉장식품, 김, 즉석밥 등 내식 관련 카테고리의 견조한 수요와 유제품의 실적 회복, 제로칼로리 음료의 판매 확대 영향으로 전년 대비 5.97% 증가하였습니다. 영업이익은 매출 성장과 함께 전년 급등했던 원부재료(참치원어, 돈육 등)의 원가가 안정화됨에 따라 전년 대비 + 11.08% 증가하였습니다.

2024년 역시 지속적인 물가 상승과 인상된 금리 영향으로 경기 침체가 지속될 것으로 예상됨에 따라, 절약 지향적인 소비가 지속될 것으로 예상됩니다. 다만, 식품 산업은 전통적으로 경기 침체에 따른 수요 하락 영향이 크지 않은 산업군이어서 수요가 유지될 가능성이 높고, 주요 원부재료의 단가가 안정화됨에 따라 매출과 수익성이 모두 개선될 전망입니다.

[조미유통부문]

FS, 식재사업의 신규거래처 증가 및 기존거래처 매출 증대에 따라 매출액이 전년대비 7.91% 증가한 2조 2,413억원을 기록하였습니다. 영업이익은 FS사업 저수익 점포 구조조정 및 식단가 인상, 식재,삼조 사업의 판관비 관리로 전년대비 35.90% 증가한 542억원을 기록하였습니다.
향후 급식사업에 있어서는 KIDS및 요양원 경로를 중점적으로 사업을 확장하는 계획을 가지고 있으며, 식자재유통에 있어서도 시장 트렌드를 반영하여 프랜차이즈 및 대형식당 등을 대상으로 시장에서 그 지위를 확보해 나가려 하고 있습니다. 또한 첨단 전산시스템과 정확한 물류체계를 바탕으로 제조, 유통 영역간의 시너지효과를 극대화시킬 계획을 가지고 있습니다. 외식사업과 HMR 온라인판매사업을 신 성장동력으로 지정하여, 향후 매출 확대에 기여할 것이라고 전망하고 있습니다.

[사료부문]

매출액은 주요 전략 축종인 양돈 제품 판매량 성장세 전환 및 가격 합리화를 통하여 전년 대비 14.87% 증가한 2,555억원을 기록하였습니다. 영업이익은 양질의 거래선 확보를 통한 매출 성장 및 주요 원재료의 국제 시세 가격하락과 원달러 환율의 안정화로 전년대비 98.3% 증가한 139억원을 기록하였습니다.

고품질의 양돈사료 생산 및 판매를 통하여 양돈중심의 사료회사로 거듭나기 위해 노력하고 있으며, 축산물 유통과 관련하여 새로운 Business Model 개발에 노력하고 있습니다.

[온라인사업부문]

매출액은 쿠팡 및 자사몰 경로 중심으로 성장하여, 전년비 18.79% 성장한 2,509억원을 시현하였습니다. 영업이익은 선물세트 및 참치 등 동원 가공제품 판매 호조로 전년비 개선되어 전년비 45억 개선된 6억을 시현 하였습니다.

온라인사업부문은 2021년 4월 (주)동원에프앤비 온라인사업부가 분할 설립된 사업부문입니다. 이후 2021년 10월 (주)동원홈푸드로부터 HMR 온라인 유통사업인 '더반찬'을 양수하고, 2022년 9월에는 펫상품 전문브랜드인 '아르르'를 인수하는 등 지속적으로 매출을 확대하고 있습니다. 다만, 시장 경쟁 심화에 따른 HMR 사업의 손익 부진이 지속되는 상황 입니다. 이와 관련하여 새로운 사업구도 도입을 검토하고 조속한 사업 안정화를 달성하기 위해 노력하고 있습니다.

[기타]
매출액은 일부 사업(건식/유가공/파견/물류) 운영인력 축소로 인한 매출감소 영향을 받았으나 VOC부문 운영인력 확대를 통한 매출 감소폭 축소로 인하여 전년 대비 0.1% 감소를 달성하였습니다. 영업이익은 최저임금 인상, 변동급, 성과급 증가로 인하여 원가(인건비) 부담이 가중되었으나, 판촉행사비 등 판관비 축소를 통해 전년대비 53.0% 감소한 123백만원을 달성하였습니다.

다. 신규 사업 및 중단 사업
해당사항 없습니다.

라. 조직개편
(주)동원에프앤비는 2021년 4월 중 온라인사업부문의 전문성을 강화하고 경영효율성을 제고하기위해 당사의 온라인사업부를 동원디어푸드(주)로 물적분할하여 온라인사업부문을 일반식품부문과 별도로 구분하였습니다.

마. 환율변동 영향
당사는 글로벌 영업활동으로 인하여 기능통화와는 다른 통화로 표시된 거래를 하고 있어 환율변동 위험에 노출되어 있습니다. 당사의 환율변동위험에 노출되어 있는 주요 통화는 USD, EUR, JPY 등이 있습니다.

[각 통화별 기말환율] (단위: 원)

구 분	당기말	전기말
USD	1,289.40	1,267.30
EUR	1,426.59	1,351.20
JPY	9.13	9.53
CNY	180.84	181.44

AUD	880.08	858.41
GBP	1,641.79	1,527.67
VND	0.05	0.05

다음은 다른 모든 변수가 일정하다고 가정할 때 각 외화에 대한 원화의 환율 10% 변동시 연결기업의 세전순이익에 미치는 효과는 다음과 같습니다.

(단위: 천원)

범 주	당기		전기	
	10% 상승시	10% 하락시	10% 상승시	10% 하락시
USD	(672,485)	672,485	(1,347,566)	1,347,566
EUR	(213,873)	213,873	(241,299)	241,299
JPY	(2,885,688)	2,885,688	490,234	(490,234)
CNY	530,367	(530,367)	494,345	(494,345)
AUD	(23,427)	23,427	(65,058)	65,058
GBP	(80,041)	80,041	(23,430)	23,430
VND	(84,792)	84,792	(85,588)	85,588
합 계	(3,429,939)	3,429,939	(778,362)	778,362

당사는 기업의 영업활동(수익이나 비용이 연결기업의 기능통화와 다른 통화로 발생할 때)으로 인해 환율변동위험에 노출되어 있습니다.

당사는 내부적으로 원화 환율 변동에 대한 환위험을 수시로 측정하고, 대내적 환위험 관리를 하고 있습니다.

바. 자산 손상 인식

당사는 매 보고기간말에 자산의 손상을 시사하는 징후가 존재하는지 검토하고 있습니다. 그러한 징후가 존재하는 경우 또는 매년 자산에 대한 손상검사가 요구되는경우 연결기업은 자산의 회수가능액을 추정하고 있습니다. 자산의 회수가능액은 자산 또는 현금창출단위의 순공정가치와 사용가치 중 큰 금액이며 개별자산별로 결정하나 해당 개별자산의 현금유입이 다른 자산이나 자산집단의 현금유입과 거의 독립적으로 창출되지 않는 경우 해당 개별자산이 속한 현금창출단위별로 결정됩니다. 자산의 장부금액이 회수가능액을 초과하는 경우 자산은 손상된 것으로 보며 자산의 장부금액을 회수가능액으로 감소시키게 됩니다.

사용가치는 해당 자산의 기대 미래현금흐름의 추정치를 화폐의 시간가치와 해당 자산의 위험에 대한 시장의 평가를 반영한 세전할인율로 할인한 현재가치로 평가하고 있습니다. 순공정가치는 최근거래가격을 고려하고 있습니다. 그러한 거래가 식별되지 않는 경우 적절한 평가모델을 사용하여 결정하고 있습니다. 이러한 계산에는 평가배수, 상장주식의 시가 또는 기타 공정가치 지표를 이용하고 있습니다.

당사는 개별자산이 배부된 각각의 현금흐름창출단위에 대하여 작성된 구체적인 재무예산/예

측을 기초로 손상금액을 계산하고 있습니다. 재무예산/예측은 일반적으로 5년간의 기간을 다루며 더 긴 기간에 대해서는 장기성장률을 계산하여 5년 이후의 기간에 적용하고 있습니다.

손상차손은 손상된 자산의 기능과 일관된 비용항목으로 하여 당기손익에 반영하고 있습니다. 다만 재평가모형을 적용하는 자산으로서 이전에 인식한 재평가잉여금이 있는 경우에는 이전 재평가금액을 한도로 재평가잉여금과 상계하고 있습니다.

4. 유동성 및 자금조달과 지출

당사는 유동성위험을 관리하기 위하여 단기 및 중장기 자금관리계획을 수립하고 현금유출예산과 실제 현금유출액을 지속적으로 분석·검토하여 금융부채와 금융자산의 만기구조를 대응시키고 있습니다. 당사의 경영진은 영업활동현금흐름과 금융자산의 현금유입으로 금융부채를 상환가능하다고 판단하고 있습니다.

가. 유동성 현황

당기말 현재 당사의 유동성은 양호합니다. 당사의 부채비율은 125.9%로 전기 134.4% 대비 8.5%p 감소하였으며, 이는 이익잉여금 증가 등으로 자본이 증가하였기 때문입니다. 유동비율은 119.7%로 전기 123.4% 대비 3.7%p 감소하였으며, 이는 사채 및 차입금의 유동성대체로 유동부채가 증가하였기 때문입니다.

구 분	제 24기	제 23기	증 감
부채비율	125.9%	134.4%	△8.5%p
유동비율	119.7%	123.4%	△3.7%p

또한 당사의 현금은 영업활동을 통하여 2,639억원이 증가하고, 유형자산의 취득 등 투자활동을 통하여 2,136억원이 감소하였으며, 사채 및 차입금 상환 등 재무활동을 통하여 124억원이 감소하였습니다.

나. 자금 조달과 지출

(1) 당기말과 전기말 현재 차입금의 세부내역은 다음과 같습니다.

(단위: 천원)

구 분	당기말		전기말	
	유동	비유동	유동	비유동
단기차입금:				
원화단기차입금	230,000,000	-	157,000,000	-
외화단기차입금	5,961,480	-	-	-
장기차입금:				
원화장기차입금	69,333,333	39,333,334	81,833,333	187,666,667
소 계	305,294,813	39,333,334	238,833,333	187,666,667

사채:				
사채	112,008,205	183,436,634	60,000,000	110,000,000
사채할인발행차금	(53,268)	(422,530)	(47,439)	(129,800)
소 계	111,954,937	183,014,104	59,952,561	109,870,200
합 계	417,249,750	222,347,438	298,785,894	297,536,867

(2) 당기말과 전기말 현재 단기차입금의 내역은 다음과 같습니다.

1) 원화단기차입금

(단위: 천원)

구 분	차입처	이자율(%)	당기말	전기말
일반자금대출 등	우리은행 등	4.01~5.77	230,000,000	157,000,000

단기차입금과 관련하여 유형자산이 담보로 제공되어 있습니다(연결주석 23.6 참조).

(2) 외화단기차입금

(단위: 천원)

구 분	차입처	이자율(%)	당기말	전기말
CRS외화대출	수협은행	5.1	3,223,500	-
운전자금	Sumitomo Mitsui Banking Corporation	1.5	2,737,980	-

(3) 당기말과 전기말 현재 장기차입금의 내역은 다음과 같습니다.

(단위: 천원)

구 분	차입처	이자율(%)	당기말	전기말
시설차입금	한국산업은행 등	2.71~4.80	18,666,667	157,000,000
일반자금대출	(주)신한은행 등	2.50~5.01	90,000,000	112,500,000
합 계			108,666,667	269,500,000
유동성 대체			(69,333,333)	(81,833,333)
차감 후 잔액			39,333,334	187,666,667

(4) 당기말과 전기말 현재 연결실체가 발행한 사채의 내역은 다음과 같습니다.

(단위: 천원)

종 류	발행일	만기일	이자율(%)	당기말	전기말	보증기관
제10-2회 공모사채	2019.08.29	2024.08.29	1.68	40,000,000	40,000,000	무보증
제11회 공모사채	2020.09.28	2023.09.27	1.59	-	60,000,000	무보증
제12-1회 공모사채	2023.08.28	2025.08.28	4.79	85,000,000	-	무보증

제12-2회 공모사채	2023.08.28	2026.08.28	4.97	70,000,000	-	무보증
제2-1회 무보증 사채(사모)	2021.04.26	2024.04.26	1.89	60,000,000	60,000,000	동원산업(주)
제2-2회 무보증 사채(사모)	2021.04.26	2026.04.26	2.64	10,000,000	10,000,000	동원산업(주)
제1회 외화사모사채	2023.06.16	2026.06.16	1.95	30,444,839	-	보증(*)
합 계				295,444,839	170,000,000	
사채할인발행차금				(475,798)	(177,239)	
차감 후 잔액				294,969,041	169,822,761	
유동성 대체				(111,954,937)	(59,952,561)	
비유동사채				183,014,104	109,870,200	

(*) 외화사채에 대하여 Sumitomo Mitsui Banking Corporation으로 부터 지급보증을 제공받고 있습니다.

(5) 당기말 현재 장기차입금 및 사채의 연도별 상환계획은 다음과 같습니다.

(단위: 천원)

구 분	유동성장기차입금	장기차입금	사채	합계
2024년 12월 31일 이내	66,000,000	-	112,008,205	178,008,205
2025년 12월 31일 이내	3,333,333	39,333,334	97,047,701	139,714,368
2026년 12월 31일 이내	-	-	86,388,933	86,388,933
합 계	69,333,333	39,333,334	295,444,839	404,111,506

(6) 사채관리계약 이행현황

당사가 발행한 공모사채는 투자자 보호를 위하여 담보권설정 제한, 자산처분 제한 등의 이행조건이 부과되어 있으며, 당사는 이행조건을 준수하고 있습니다.

6. 부외거래

당사의 부외거래는 'Ⅲ. 재무에 관한 사항'의 '3. 연결재무제표 주석' 및 '5. 재무제표 주석'의 '우발부채와 약정사항'을 참고하시기 바랍니다.

7. 그 밖에 투자의사결정에 필요한 사항

가. 중요한 회계정책 및 추정에 관한 사항

당사는 2023년 1월 1일 이후 최초로 시작되는 회계연도에 시행되는 기준서와 개정사항을 최초 적용하였습니다. 당사는 공표되었으나 시행되지 않은 기준서, 해석서,개정사항을 조기적용한 바 없습니다.

제・개정된 기준서의 내용 및 동 기준서의 적용으로 인한 재무제표의 영향은 다음과 같습니다.

(1) 단일거래에서 생기는 자산과 부채 관련 이연법인세
당사는 2023년 1월 1일부터 단일거래에서 생기는 자산과 부채 관련 이연법인세 개정사항(기업회계기준서 제 1012호 '법인세')을 적용하였습니다. 이 개정사항은 거래일에 동일한 금액의 가산할 일시적차이와 차감할 일시적차이가 발생하는 거래를 이연법인세 최초 인식 예외규정 대상에서 제외하였습니다.

상기 개정사항이 당사의 재무제표에 미치는 유의적인 영향이 없습니다.

(2) 글로벌 최저한세
당사는 2023 년 1 월 1 일부터 국제조세개혁-필라 2 모범규칙 개정사항(기업회계기준서 제 1012 호 '법인세')을 적용하였습니다. 이 개정사항은 글로벌 최저한세에대한 이연법인세 회계처리를 한시적으로 면제하는 의무 규정을 포함하고 있으며, 필라 2 법인세에 대한 기업의 익스포저 정보를 추가 공시하도록 요구하고 있습니다.

당사는 글로벌최저한세와 관련된 공시사항을 연결주석 2.3.11에서 설명하고 있습니다.

(3) 중요한 회계정책 정보
당사는 2023년 1월 1일부터 회계정책 공시 개정사항(기업회계기준서 제1001호 '재무제표 표시')을 적용하였습니다. 이 개정사항은 회계정책 그 자체가 변경되는 것은 아니지만 이 재무제표에 공시되는 회계정책 정보에 영향을 미칩니다.

이 개정사항은 '유의적인(significant)' 회계정책이 아니라 '중요한(material)' 회계정책을 공시할 것을 요구하고 있습니다. 또한 회계정책의 공시에 중요성을 적용하는 지침을 제공함으로써 재무제표 이용자가 이해해야 하는 기업 특유의 회계정책 정보를 제공할 수 있도록 합니다.

당사의 경영진은 회계정책을 검토하였고, 이 개정사항에 따라 연결주석 2에 공시된 중요한 회계정책 정보를 업데이트 하였습니다.

나. 법규상의 규제에 관한 사항

당사의 사업과 관련된 법규상 주요 규제내용은 'XI. 그밖에 투자자 보호를 위하여 필요한 사항'의 '3. 제재 등과 관련된 사항'을 참고하시기 바랍니다.

다. 파생상품 및 위험관리정책에 관한 사항

당사의 위험관리는 당사의 재무적 성과에 영향을 미치는 잠재적 위험을 식별하여 당사가 허용가능한 수준으로 감소, 제거 및 회피하는 것을 그 목적으로 하고 있습니다. 당사는 전사적인 수준의 위험관리 정책 및 절차를 마련하여 운영하고 있으며, 당사의 재무부문에서 위험관리에 대한 총괄책임을 담당하고 있습니다. 당사의 재무부문은 이사회에서승인된 위험관리 정책 및 절차에 따라 당사의 영업과 관련한 금융위험을 감시하고 관리하는 역할을 하고 있으며, 당사의 내부감사인은 위험관리 정책 및 절차의준수 여부와 위험노출 한도를 지속적으로 검토하고 있습니다.

당사의 주요 파생상품 및 위험관리정책은 'II. 사업의 내용'의 '5. 위험관리 및 파생거래'와 'Ⅲ. 재무에 관한 사항'의 '3. 연결재무제표 주석'을 참고하시기 바랍니다.

■ 동원시스템즈(주)

1. 예측정보에 대한 주의사항
이사의 경영진단 및 분석의견은 당사의 과거와 미래 재무상태 및 영업실적 등에 중요한 영향을 미치거나 미칠 것으로 경영진에게 알려진 사항을 기재하는 것입니다. 일반적으로 "예

측정보"는 사업보고서 작성 시점에서 합리적인 근거, 가정에 따라 성실하게 기재 되었으며, 고의중과실로 허위의 기재 또는 중요한 기재사항의 누락은 없습니다. 하지만 여러가지 불확실성으로 인해 회사의 미래실적은 "예측정보"에 명시적,묵시적으로 포함된 내용과 중대한 차이가 있을 수 있음을 양지하시기 바랍니다. 당사는 동 예측정보 작성시점 이후에 발생하는 위험 또는 불확실성을 반영하기 위하여 예측정보에 기재한 사항을 수정하는 정정보고서를 공시할 의무는 없습니다.

2. 개 요

2023년(44기) 당사 실적은 한국채택국제회계기준(K-IFRS) 연결기준 매출 1조 2,767억원, 영업이익 809억원, 별도기준 매출 1조 1,596억원, 영업이익 699억원을 달성하였습니다.

재무적인 측면에서는 연결기준 부채비율 98.42%, 자기자본비율 50.40%, ROE 8.31%, 별도기준 부채비율 98.83%, 자기자본비율 50.29%, ROE 7.03% 등 견실한 재무구조를 지속적으로 유지하였습니다.

사업측면에서 동원시스템즈는 40년 이상의 업력을 통해 축적된 경험과 기술력을 바탕으로 국내 종합포장재 1위 기업의 위상을 유지하고 있으며, 북미, 남미, 유럽, 동남아시아 등 전 세계 다양한 국가에 고품질의 포장재를 수출하고 있습니다. 또한 신성장동력으로 진입한 이차전지 부문에 있어서도 양극박과 원통형캔 제품의 대량생산 체제를 구축하여 고객의 다양한 요구에 대응하고 있으며, 셀파우치 개발속도를 한층 높여 양산납품 시기를 단축하고자 최선의 노력을 경주하고 있습니다.

2024년에도 국내외 정치 및 경제의 불확실성은 여전히 클 것으로 전망되나, 기존 사업 경쟁력 강화를 위한 설비 투자를 강화하고, 신성장동력인 이차전지 원통형캔, 알루미늄양극박, 셀파우치 사업의 확장 및 연구개발에 더욱 더 매진해 나아갈 예정입니다.

3. 재무상태 및 영업실적 (연결기준)

가. 재무상태
당사의 지난 3사업년도의 재무상태는 다음과 같습니다.

(단위 : 백만원)

구 분	제 44 기	제 43 기	증감	증감률	제 42 기
[유동자산]	557,765	550,243	7,522	1.37%	638,499
[비유동자산]	978,093	901,427	76,666	8.50%	853,516
투자자산	13	13	-	0.00%	14
유형자산	706,606	629,970	76,636	12.17%	613,534
무형자산	161,930	167,841	(5,911)	(3.52%)	172,643
투자부동산	5,155	5,155	-	0.00%	5,369
관계기업투자주식	44,050	34,082	9,968	29.25%	31,771
기타비유동자산	60,339	64,366	(4,027)	(6.26%)	30,185
자산총계	1,535,858	1,451,670	84,188	5.80%	1,492,015
[유동부채]	558,913	420,866	138,047	32.80%	514,874

[비유동부채]	202,894	301,174	(98,280)	(32.63%)	311,768
부채총계	761,807	722,040	39,767	5.51%	826,642
[자본금]	146,277	146,277	-	0.00%	147,269
[자본잉여금]	81,052	81,052	-	0.00%	81,052
[기타자본]	164,387	166,707	(2,320)	(1.39%)	155,413
[적립금]	22,062	20,305	1,757	8.65%	18,549
[이익잉여금]	358,591	313,714	44,877	14.31%	260,700
[비지배지분]	1,682	1,575	107	6.79%	2,390
자본총계	774,051	729,630	44,421	6.09%	665,373
부채와자본총계	1,535,858	1,451,670	84,188	5.80%	1,492,015

※ 한국채택국제회계기준에 따라 작성되었습니다.
※ 안정성 지표

구분		제44기 (2023년)	제43기 (2022년)
안정성	유동비율	99.79%	130.74%
	부채비율	98.42%	98.96%

- 제44기 당사 자산은 전기 대비 842억(5.80%) 증가한 1조 5,358억입니다.
- 부채는 전기 대비 397억(5.51%) 증가한 7,618억으로, 유동부채가 1,380억(32.80%) 증가하였고 비유동부채가 983억(-32.63%) 감소하였습니다.
- 자본은 전기 대비 442억(6.09%) 증가한 7,740억으로, 2023년 당기순이익 643억 등 이익잉여금이 449억 증가하였습니다.
- 제44기는 제43기 대비 유동비율이 30.95%감소하였으며, 부채비율은 0.54%감소하였습니다.

나. 영업실적
당사의 지난 3사업년도 영업실적에 관한 자료는 다음과 같습니다.

(단위 : 백만원)

구분	제 44 기	제 43 기	증감	증감율	제 42 기
매출액	1,276,651	1,436,999	(160,348)	-11.16%	1,250,882
매출원가	1,123,811	1,274,202	(150,391)	-11.80%	1,095,287
매출총이익	152,840	162,797	(9,957)	-6.12%	155,595
판매비와관리비	71,989	70,958	1,031	1.45%	65,598
영업이익(손실)	80,851	91,839	(10,988)	-11.96%	89,997
영업외 손익	(11,293)	(13,144)	1,851	-14.08%	(24,765)
법인세비용차감전순이익(손실)	69,558	78,695	(9,137)	-11.61%	65,232
법인세비용	5,207	6,360	(1,153)	-18.13%	17,097
계속영업이익	64,350	72,335	(7,985)	-11.04%	48,135

세후중단영업이익	-	-	-	-	-
당기순이익(손실)	64,350	72,335	(7,985)	-11.04%	48,135

※ 한국채택국제회계기준에 작성기준에 따라 작성되었습니다.

- 제44기 당사는 매출액이 전기 대비 11.16% 감소한 1조 2,767억원을, 영업이익은 전기 대비 11.96% 감소한 809억을 기록하였습니다.

다. 부문별 영업실적 분석

(단위 : 백만원)

사업부문	구분	제 44기		제 43기	
		금액	비율	금액	비율
포장	총매출액	1,321,493	100.00%	1,482,669	100.00%
	순매출액	1,276,651	100.00%	1,436,999	100.00%
	내부매출액	44,842	100.00%	45,670	100.00%
	영업이익	80,851	100.00%	91,839	100.00%
합계	총매출액	1,321,493	100.00%	1,482,669	100.00%
	순매출액	1,276,651	100.00%	1,436,999	100.00%
	내부매출액	44,842	100.00%	45,670	100.00%
	영업이익	80,851	100.00%	91,839	100.00%

[포장 사업부문]
포장 사업부문은 연포장재, 식품/음료캔, 유리병, PET병, 알미늄 호일, 필름, 종이박스, 2차전지 소재를 전체적으로 통칭하는 동원시스템즈의 사업부문입니다. 같은 포장재를 판매하는 사업입니다. 포장 사업부문의 제44기 연결기준 매출은 1조 2,767억으로 전년대비 11.16% 감소하였으며, 영업이익은 전년대비 11.96% 감소한 809억원입니다.
포장 사업부문은 주요 고객들과의 협업 체계 강화 및 신제품 개발을 통한 제안 영업 확대로 사업경쟁력을 견고히 하기 위해 노력하였습니다. 특히 품질과 기술경쟁력을 인정받아 북미 지역을 중심으로 수출을 증대시켜 나가며, 해외시장 확대에 주력하고 있습니다. 최근 원자재 가격은 비교적 안정적인 측면을 형성하고 있지만, 전방시장의수요 감소 및 대외 불확실성은 지속되고 있습니다. 이러한 영향을 최소화하기 위해, 끊임없는 기술혁신과 사업고도화로 경쟁사와의 격차를 확대하고, 지속적인 연구개발로 부가가치를 창출하여 위기를 극복할 수 있도록 노력하겠습니다. 2024년에도 사용자 편의성을 증진시키면서 디자인 요소가 강화된 포장재 개발을 통해 소비자의 요구에 기민하게 대응할 수 있는 신기술 개발을 적극적으로 추진하고, 사용자 중심의 연구개발로 부가가치를 창출하여 위기를 극복할 수 있도록 하겠습니다. 덧붙여, 2차전지소재의 국내 공급라인 구축에도 당사의 역량을 더욱 더 집중해 나아갈 것 입니다.
[환율변동 영향]
당사는 수출 영업활동의 증가로 인하여 미화(USD) 변동에 영향을 받고 있으나, 원자재의 수입의 증가에 따른 충격은 수출증대로 최대한 방어하고 있으며, 파생상품 통화선도계약을 통하여 환위험관리를 hedge하고 있습니다.

(1) 당기와 전기 중 영업권의 변동은 다음과 같습니다.

(단위: 천원)

구 분	당기	전기
기초금액	110,381,956	113,715,341
손상차손	-	(4,794,706)
기타변동(*1)	128,680	1,461,321
기말금액	110,510,636	110,381,956

(*1) 기타변동은 해외소재 종속기업의 외화환산으로 인한 것입니다.

(2) 영업권 손상검사
1) 당기말과 전기말 현재 영업권은 다음과 같이 연결기업의 현금창출단위에 배분되었습니다
.

(단위: 천원)

구 분	당기말	전기말
수지 및 인쇄 부문	9,597,011	9,597,011
유리병, CAN, PET, Aseptic 부문	67,727,658	67,727,658
TALOFA SYSTEMS AMERICAN SAMOA, INC.	13,628,172	13,394,589
Tan Tien Plastic Packaging Joint Stock Company	9,775,936	9,867,815
Minh Viet Packaging One MemberCompany Limited	1,385,770	1,398,794
2차전지 CAN 부문	8,396,089	8,396,089
합 계	110,510,636	110,381,956

2) 현금창출단위의 회수가능액은 사용가치의 계산에 기초하여 결정되었으며, 사용가치는 경영진에 의해 승인된 5년간의 사업계획에 기초한 세후 현금흐름추정을 사용하여 계산되었습니다. 5년을 초과한 현금흐름은 회사가 속해 있는 해당 산업의 장기 평균 성장률을 초과하지 않는 범위 내에서 추정하였습니다.

3) 경영진은 과거 실적과 시장 성장에 대한 예측에 근거하여 세후 현금흐름 추정액을결정하였으며, 사용된 할인율은 관련된 영업부문의 특수한 위험을 반영한 세후 할인율입니다.
당기말 및 전기말 현재 사용가치 계산에 적용된 할인율 및 영구성장률은 다음과 같습니다.

구 분	당기말		전기말	
	할인율	영구성장률	할인율	영구성장률
수지 및 인쇄 부문	9.86%	1.00%	10.48%	1.00%
유리병, CAN, PET, Aseptic 부문(*1)	7.62%	0.00%	8.27%	0.00%
TALOFA SYSTEMS AMERICAN SAMOA, INC.(*2)	16.1%	0.00%	13.34%	0.00%
Tan Tien Plastic Packaging Joint Stock Company(*3)	16.36%	2.00%	16.13%	2.00%
Minh Viet Packaging One MemberCompany Limited(*4)	16.36%	2.00%	16.13%	2.00%
2차전지 CAN 부문(*5)	9.15%	1.00%	8.38%	1.00%

(*1) 주요 가정 변경에 대한 유리병, CAN, PET, Aseptic 부문의 현금창출단위 회수가능액의 민감도분석은 다음과 같습니다.

(단위: 백만원)

구분	회수가능액		
	가정의 변동폭	가정의 증가	가정의 감소
영구성장률	0.5% 증가/감소	41,622	(36,497)
할인율	0.5% 증가/감소	(47,722)	54,469

(*2) 주요 가정 변경에 대한 TALOFA SYSTEMS AMERICAN SAMOA, INC.의 현금창출단위 회수가능액의 민감도분석은 다음과 같습니다.

(단위: 백만원)

구분	회수가능액		
	가정의 변동폭	가정의 증가	가정의 감소
영구성장률	0.5% 증가/감소	678	(638)
할인율	0.5% 증가/감소	(1,279)	1,361

(*3) 주요 가정 변경에 대한 Tan Tien Plastic Packaging Joint Stock Company의 현금창출단위 회수가능액의 민감도분석은 다음과 같습니다.

(단위: 백만원)

구분	회수가능액		
	가정의 변동폭	가정의 증가	가정의 감소
영구성장률	0.5% 증가/감소	778	(725)
할인율	0.5% 증가/감소	(2,098)	2,256

(*4) 주요 가정 변경에 대한 Minh Viet Packaging One Member Company Limited의 현금창출단위 회수가능액의 민감도분석은 다음과 같습니다.

(단위: 백만원)

구분	회수가능액		
	가정의 변동폭	가정의 증가	가정의 감소
영구성장률	0.5% 증가/감소	233	(217)
할인율	0.5% 증가/감소	(517)	557

(*5) 주요 가정 변경에 대한 2차전지 CAN 부문의 현금창출단위 회수가능액의 민감도분석은 다음과 같습니다.

(단위: 백만원)

구분	회수가능액		
	가정의 변동폭	가정의 증가	가정의 감소
영구성장률	0.5% 증가/감소	8,259	(7,304)
할인율	0.5% 증가/감소	(11,448)	13,020

4. 유동성 및 자금조달원천 등 중요한 자금지출에 관한 사항

가. 자금조달에 관한 사항
(1) 원화 단기차입금

(단위: 천원)

차입처	내 역	만기일	이자율(%)	당기말	전기말
한국산업은행	일반자금	-	-	-	20,000,000
한국산업은행	일반자금	2024-04-01	4.59	20,000,000	-
한국산업은행	일반자금	2024-05-30	4.76	20,000,000	-
중국은행	시설자금	-	-	-	20,000,000
미쓰이스미토모은행	일반자금	-	-	-	20,000,000
미쓰이스미토모은행	일반자금	2024-04-17	5.02	20,000,000	-
국민은행	일반자금	-	-	-	60,000,000

국민은행	시설자금	2023-09-20	-	-	39,000,000
농협은행	일반자금	2023-07-14	-	-	30,000,000
우리은행	일반자금	2023-07-14	-	-	10,000,000
수출입은행	일반자금	2023-08-31	-	-	10,000,000
수출입은행	일반자금	2024-09-02	4.61	10,000,000	-
수출입은행	일반자금	2024-09-02	4.61	20,000,000	-
합 계				90,000,000	209,000,000

(2) 원화 장기차입금

(단위: 천원)

차입처	내 역	만기일	이자율(%)	당기말	전기말
한국산업은행	시설자금	2024-04-21	4.46%	28,000,000	28,000,000
	시설자금	2024-04-21	4.47%	2,000,000	2,000,000
	일반자금	2024-06-28	4.94%	50,000,000	50,000,000
	시설자금	2025-09-19	4.69%	9,000,000	9,000,000
	시설자금	2025-09-19	4.69%	1,000,000	-
에스타이거테크	유동화 ABCP	2024-06-28	5.08%	20,000,000	20,000,000
우리티에스제일차	유동화 ABCP	2024-06-28	5.08%	30,000,000	30,000,000
IBK기업은행	시설자금	-	-	-	720,000
신한은행	시설자금	2026-03-30	4.56%	16,000,000	-
신한은행	시설자금	2026-03-30	4.56%	4,000,000	-
한국산업은행	일반자금	2025-05-30	4.84%	20,000,000	-
합 계				180,000,000	139,720,000
유동성대체				(130,000,000)	(720,000)
차감후잔액				50,000,000	139,000,000

(3) 유동성 외화 장기차입금

(단위: 천원, 천 USD)

차입처	내 역	만기	이자율(%)	당기말	전기말
신한은행(*)	시설자금대출	2024-03-19	7.2	6,447,000 (USD 5,000)	12,673,000 (USD 10,000)
유동성대체				(6,447,000) (USD 5,000)	(6,336,500) (USD 5,000)
차감후잔액				-	6,336,500 (USD 5,000)

(*) 상기 차입금에 대하여 연결기업은 지배기업인 동원산업(주)로부터 연대보증을 제공받고 있습니다.

(4) 사채

(단위: 천원)

구 분	발행일	만기일	이자율(%)	당기말	전기말
제26-2회 공모사채	2019-08-02	2024-08-02	1.89	30,000,000	30,000,000
제27-1회 공모사채	2021-10-28	2024-10-28	2.65	70,000,000	70,000,000
제27-2회 공모사채	2021-10-28	2026-10-28	3.06	30,000,000	30,000,000
제28-1회 공모사채	2023-04-27	2025-04-25	4.29	40,000,000	-
제28-2회 공모사채	2023-04-27	2026-04-27	4.38	60,000,000	-
사 채 할 인 발 행 차 금				(437,198)	(280,025)
합 계				229,562,802	129,719,975
유동성대체				(100,000,000)	-
사채할인발행차금 유동성대체				81,333	-
차감후 잔액				129,644,135	129,719,975

5. 유동성 및 자금의 조달 등

가. 유동성 현황

(단위 : 백만원)

구 분	기 초	기 말	증 감	증감율
현금및 현금성자산	50,846	77,908	27,062	53.22%
유 동 금 융 자 산	24,128	47,304	23,175	96.05%
합 계	74,974	125,212	50,237	67.01%

나. 자금의 조달현황

(단위 : 백만원)

구 분	기 초	기 말	증 감	비고
유동차입금	216,057	326,366	110,309	사채포함
비유동차입금	275,056	179,644	(95,412)	사채포함
합 계	491,113	506,010	14,897	-

- 당사는 당기말 125,212백만원의 유동자금을 보유하고 있습니다.
상기 유동자금은 i) 현금및현금성자산, ii) 단기금융예치금을 모두 포함한 금액이며전기말 유동자금 74,974백만원 대비 50,237백만원 증가하였습니다.

- 당기말 당사 유동차입금(사채 및 유동성대체 포함)은 326,366백만원이며 전기말 216,057백만원 대비 110,309백만원 증가하였으며, 당기말 비유동차입금은 179,644백만원으로 전기말 275,056백만원 대비 95,412백만원 감소하였습니다.

- 회사의 자금운용방법은 RP, CMA, 정기예금 등으로 이루어져 있습니다.

6. 부외거래

당사는 당기말 및 전기말 현재 관계기업인 진안물사랑(주)의 임대형 민간투자사업과 관련된

대출약정 등과 관련하여 현재 부담하거나 장래에 부담하게 될 모든 채무(약정한도 : 29,342,000천원)에 대하여 자금 제공의무 분담비율에 따라 다른 건설사 및 운영출자자와 연대하여 자금보충의무를 부담하고 있으며, 연결기업이 보유 중인 진안물사랑(주)의 주식을 담보로 제공하고 있습니다.
이와 관련된 현황에 대하여는 'XI. 그 밖에 투자자 보호를 위하여 필요한 사항 - 2. 우발부채 등을 참조하여 주시기 바랍니다.

7. 기타 투자판단에 필요한 사항

가. 중요한 회계정책 및 추정에 관한 사항
Ⅲ. 재무에 관한사항 → 3. 연결재무제표 주석 및 5. 재무제표 주석을 참조하시기 바랍니다.

나. 위험관리 정책에 관한 사항
Ⅱ. 사업의 내용 → 5. 위험관리 및 파생거래 내용을 참조하시기 바랍니다.

■ STARKIST Co.

가. 예측정보에 대한 주의사항

본 자료는 회사 경영진의 미래에 대한 "예측 정보"를 포함하고 있습니다.
이는 과거가 아닌 미래의 사건과 관계된 것으로 회사의 향후 예상되는 경영현황 및 재무실적을 의미하고, 표현상으로는 '예상', '전망', '계획', '기대' 등과 같은 단어를 포함합니다. 그러한 예측진술은 위험과 불확실성, 그리고 회사의 실제 실적과 예측진술에 기재되거나 암시된 미래실적 간의 중대한 차이를 초래하는 다른 요인들을 내포하고 있습니다.
본 자료에 포함된 정보의 정확성과 완벽성에 대해서 암묵적으로든 또는 명시적으로든 보장할 수 없습니다. 또한 본 자료에 서술된 내용은 과거 또는 미래에 대한 약속이나 진술로 간주될 수 없으며, 이러한 예측진술을 적정수준 이상으로 신뢰하여서는 안됩니다.
당사는 작성일 현재 시점에 기초하여 작성하였으며, 동 예측정보 작성시점 이후에 발생하는 위험 또는 불확실성을 반영하기 위하여 예측정보에 기재한 사항을 수정하는 정정보고서를 공시할 의무는 없습니다.

나. 개요

(1) 산업의 특성
식품 산업은 인구 및 국민소득 증가로 인한 식습관 변화 및 생활 수준 개선과 함께 성장해 왔으며, 특히 건강에 대한 관심을 중심으로 웰빙, 편의성 및 프리미엄 원재료에 대한 선호도 변화가 현재 트렌드를 주도하고 있습니다. 또한 미국 인구 노령화에 따라 앞으로도 더욱 편리하고 건강에 좋은 제품으로 변경하는데 많은 기업들이 주안점을 두고 있습니다.

(2) 관련 법률 또는 정부 규제
미국의 식품 산업은 FDA와 USDA 관련 법규에 따라 규제되고 있으며, 해산물 부문은 미국 내 NOAA와 같은 기관의 추가적인 규제를 받고 있습니다. 최근 식품업계에 지속 가능성이 주요 이슈로 부각되면서, 당사는 MSC(Marine Stewardship Council) 및 ISSF (International Seafood Sustainability Foundation) 등 주요기구와 긴밀히 협력하여 지속가능성 향상에 집중하고 있습니다.

(3) Starkist Co.는 2008년 Del Monte로부터 인수하여 동원그룹으로 편입되었습니다. 당사는 참치업계에서 미국 내 46%가 넘는 독보적인 시장점유율1위를 차지하고 있으며, 안정적인 사업구조를 유지하고 있습니다. 식품산업에서 소비자들의 건강과 웰빙트렌드에 대한 관심이 높아지고 있고, 안전하고 건강한 원재료를 사용한 제품들에 대한 수요 역시 증가하고 있습니다. 단백질이 풍부하고 오메가-3가 많은 제품인 참치는 이러한 트렌드에 따른 수혜를 계속 받을 것입니다. 또한, 소비자들의 바쁜 일상에 적합한 편의성을 제공하는 제품의 성장이 예상됨에 따라, 당사의 주력제품인 참치 파우치뿐 아니라 최근 출시된 치킨 파우치, 런치 투고 참치키트, 스마트 보울 등의 간편 편의 제품들도 계속적으로 성장할 것으로 전망됩니다. 계열사인 동원F&B를 통한 가공기술 이전으로 손익 개선과 마케팅 강화를 통해 고품질 간편 건강식 제공을 목표로 힘쓰고 있습니다.

다. 경영성과(연결기준)

(단위 : 천USD)

구분	영업실적			
	2023년	2022년	증감	증감율(%)
1. 매출액	831,674	850,897	(19,223)	(2.26%)
2. 매출원가	657,326	653,927	3,399	0.52%
3. 매출총이익	174,348	196,971	(22,623)	(11.49%)
4. 판매비와관리비	96,611	101,832	(5,221)	(5.13%)
5. 영업이익	77,737	95,139	(17,402)	(18.29%)
6. 순금융수익(원가)	(3,768)	(3,950)	182	(4.61%)
7. 기타수익(비용)	(14,604)	3,461	(18,064)	(521.99%)
8. 법인세차감전순이익	59,366	94,650	(35,284)	(37.28%)
9. 법인세비용	13,259	23,510	(10,251)	(43.60%)
10. 당기순이익	46,107	71,139	(25,033)	(35.19%)

연결기준 매출액은 8억 3,167만 달러로 전기 매출액 8억 5,090만 달러보다 1,922만 달러(2.26%) 감소하였으며, 당기순이익은 4,611만 달러로 전기 7,114만 달러 대비 2,503만 달러(-35.19%) 감소하였습니다.

라. 재무상태(연결기준)

(단위 : 천USD)

구분	2023년	2022년	증감	증감율
유동자산	531,836	437,887	93,949	21.46%
비유동자산	318,167	338,223	(20,056)	(5.93%)
자산총계	850,003	776,110	73,893	9.52%
유동부채	252,323	160,632	91,691	57.08%
비유동부채	39,531	57,130	(17,599)	(30.80%)
부채총계	291,854	217,762	74,092	34.02%
자본	558,150	558,348	(199)	(0.04%)
자본총계	558,150	558,348	(199)	(0.04%)
부채 및 자본총계	850,003	776,110	73,893	9.52%

자산총계는 전기 7억 7,611만 달러 대비 7,389만 달러(9.52%) 증가한 8억 5,000만 달러입니다. 부채총계는 전기 2억 1,776만 달러 대비 7,409만 달러(34.02%) 증가한 2억 9,185만 달러입니다. 자본 총계는 전기 5억 5,835만 달러 대비 20만 달러(0.04%) 감소한 5억 5,815만 달러입니다.

■ 동원로엑스(주)

가. 예측정보에 대한 주의사항

본 자료는 회사 경영진의 미래에 대한 "예측 정보"를 포함하고 있습니다.
이는 과거가 아닌 미래의 사건과 관계된 것으로 회사의 향후 예상되는 경영현황 및 재무실적을 의미하고, 표현상으로는 '예상', '전망', '계획', '기대' 등과 같은 단어를 포함합니다. 그러한 예측진술은 위험과 불확실성, 그리고 회사의 실제 실적과 예측진술에 기재되거나 암시된 미래실적 간의 중대한 차이를 초래하는 다른 요인들을 내포하고 있습니다.

본 자료에 포함된 정보의 정확성과 완벽성에 대해서 암묵적으로든 또는 명시적으로든 보장할 수 없습니다. 또한 본 자료에 서술된 내용은 과거 또는 미래에 대한 약속이나 진술로 간주될 수 없으며, 이러한 예측진술을 적정수준 이상으로 신뢰하여서는 안됩니다.

당사는 작성일 현재 시점에 기초하여 작성하였으며, 동 예측정보 작성시점 이후에 발생하는 위험 또는 불확실성을 반영하기 위하여 예측정보에 기재한 사항을 수정하는 정정보고서를 공시할 의무는 없습니다.

나. 개요

동원로엑스 주식회사(이하 "회사")는 물류와 여객사업을 영위할 목적으로 2011년 1월 1일 동부건설 주식회사로부터 물적분할되어 설립되었습니다. 한편, 회사는 2017년 8월 1일자로 고속버스사업부문을 물적분할하여 매각하였으며, 당기말 현재는 물류사업을 영위하고 있습니다.

회사의 본점은 서울특별시 서초구 마방로 68에 소재하고 있으며, 회사가 발행할 주식의 총수는 24,000,000주(1주당 금액: 5,000원)이며, 당기말 현재 발행한 주식수는 4,972,249주(보통주 4,972,249주)입니다.

당기말과 전기말 현재 당사의 주주현황은 다음과 같습니다.

주 주 명	당기말		전기말	
	주식수(주)	지분율	주식수(주)	지분율
동원산업(주)	4,972,249	100%	4,972,249	100%

종합물류기업으로서 당사는 운영 효율을 높이고 사업간 시너지를 창출하여 지속적인성장을 이루어 나갈 계획입니다.

다. 경영성과

(단위 : 백만원)

구분	영업실적			
	제 13기	제 12기	증감	증감율(%)
1. 매출액	1,040,935	1,214,230	(173,295)	(14.30%)
2. 매출원가	(994,528)	(1,174,196)	179,668	(15.30%)
3. 매출총이익	46,407	40,034	6,373	15.90%
4. 판매비와관리비	(18,725)	(19,278)	553	(2.90%)
5. 대손충당금환입	(15)	-	(15)	-
6. 영업이익	27,667	20,756	6,911	33.30%
7. 순금융수익(원가)	10,950	33,990	(23,040)	(67.80%)
8. 기타수익(비용)	6,948	(697)	(6,251)	896.80%
9. 법인세차감전순이익	45,565	54,049	(8,484)	(15.70%)
10. 법인세비용	(6,485)	(2,871)	(3,614)	125.90%
11. 당기순이익	39,079	51,178	(12,099)	(23.60%)

2023년 경영실적은 매출액은 1조 409억원으로 전기 매출액 1조 2,142억원 -1,733억원 감소하였으며, 당기순이익은 391억원으로 전기 512억원 대비 -121억원 감소한실적을 기록하였습니다.

라. 재무상태

(단위 : 백만원)

구분	재무상태			
	제 13기	제 12기	증감	증감율(%)
자산				
1. 유동자산	283,661	281,887	23,487	9.0%

2. 비유동자산	601,156	556,357	23,086	4.0%
자산총계	884,817	838,244	46,573	5.6%
부채				
1. 유동부채	287,509	290,678	-3,169	(1.1%)
2. 비유동부채	137,141	98,623	38,518	39.1%
부채총계	424,650	389,301	35,349	9.1%
자본				
자본총계	460,167	448,943	11,224	2.5%
부채및자본총계	884,817	838,244	46,573	5.6%

자산 총계는 전기 8,382억원 대비 466억원(5.6%) 증가한 8,848억원이고, 부채 총계는 전기 3,893억원 대비 353억원(9.1%) 증가한 4,247억원입니다. 자본 총계는 전기 4,489억원 대비 112억원(2.5%) 증가한 4,602억원 입니다.

마. 유동성 및 자금조달과 지출

1) 개요
당사의 현금은 영업활동을 통하여 968억원이 증가하고, 금융자산 및 유형자산의 취득 등 투자활동을 통하여 -597억원이 감소하였습니다. 단기차입금 등 재무활동을 통하여는 -311억원이 감소하였습니다. 현금및현금성자산의 순증가액은 60억원 입니다.

당기말과 전기말 현재 현금및현금성자산의 구성내역은 다음과 같습니다.

(단위: 천원)

구 분	당기말	전기말
은행예금 등	5,283,034	3,821,327
기타현금성자산	63,249,950	58,700,000
합 계	68,532,984	62,521,327

2) 장단기 차입금

(1) 당기말과 전기말 현재 단기차입금 내역은 다음과 같습니다.

(단위: 천원, 천USD)

차입금종류	차입처	이자율(%)	최장만기	금액	
				당기말	전기말
일반운전자금대출	한국산업은행	3M CD+1.01	2024-07-12	20,000,000	20,000,000
	하나은행	-	-	-	24,775,200
	신한은행	4.15~4.66	2024-04-14	15,000,000	-
	신한은행 싱가폴	4.15	2024-04-26	19,985,700 (USD 15,500)	19,561,000 (USD15,500)
합 계				54,985,700	64,336,200

(2) 당기말과 전기말 현재 장기차입금 내역은 다음과 같습니다.

(단위: 백만원)

차입금종류	차입처	이자율(%)	최장만기	금액	
				당기말	전기말
하역장비현대화자금대출	수협은행	2.8	2027-10-31	999,200	1,249,000
일반운전자금대출	한국산업은행	3M CD+1.10 ~ 3M CD+1.15	2025-03-31	60,000,000	60,000,000
	에스타이거로엑스(주)	-	-	-	30,000,000
	에스타이거로엑스제이차(주)	5.2	2025-04-26	40,000,000	-
시설자금대출	신한은행	3M CD+0.83	2026-11-15	24,000,000	-
	우리은행	3M CD+1.07	2026-07-25	8,000,000	-
합 계				132,999,200	91,249,000
유동성장기부채				(30,249,800)	(30,249,800)
장기차입금				102,749,400	60,999,200

(3) 담보제공 및 지급보증 등
상기 단기차입금, 장기차입금 및 기타 차입약정과 관련하여 당사의 유형자산 및 투자부동산이 담보로 제공되어 있습니다.

■ (주)동원홈푸드

가. 예측정보에 대한 주의사항
본 자료는 회사 경영진의 미래에 대한 "예측 정보"를 포함하고 있습니다.
이는 과거가 아닌 미래의 사건과 관계된 것으로 회사의 향후 예상되는 경영현황 및 재무실적을 의미하고, 표현상으로는 '예상', '전망', '계획', '기대' 등과 같은 단어를 포함합니다. 그러한 예측진술은 위험과 불확실성, 그리고 회사의 실제 실적과 예측진술에 기재되거나 암시된 미래실적 간의 중대한 차이를 초래하는 다른 요인들을 내포하고 있습니다.

본 자료에 포함된 정보의 정확성과 완벽성에 대해서 암묵적으로든 또는 명시적으로든 보장할 수 없습니다. 또한 본 자료에 서술된 내용은 과거 또는 미래에 대한 약속이나 진술로 간주될 수 없으며, 이러한 예측진술을 적정수준 이상으로 신뢰하여서는 안됩니다.

당사는 작성일 현재 시점에 기초하여 작성하였으며, 동 예측정보 작성시점 이후에 발생하는 위험 또는 불확실성을 반영하기 위하여 예측정보에 기재한 사항을 수정하는 정정보고서를 공시할 의무는 없습니다.

나. 개요
당사는 1994년에 FS사업을 모태로 설립된 회사로써, 이후 식자재 유통, 외식사업, 축산물 가공/유통으로 사업을 지속적으로 확장하며 빠른 성장을 이루었습니다. 당사의 영업부문으로는 식재조미, FS외식, 축육부문 부문으로 나눌 수 있습니다.

부문별로 설명을 드리면,식재조미 부문은 식재조미 부문은 조미분야의 전문 기술력과 국내

외식시장에서 그 동안 쌓아온 노하우를 발판으로, 리테일 경로 확대와 해외시장 진출 등 비즈니스 영역을 넓혀 나가고자 노력을 기울이고 있습니다. 이는 향후에 회사의 이익창출과 동시에 회사의 지속성장에 기여할 것으로 전망하고 있습니다.

FS외식부문은 단체급식 운영을 통해 획득한 다양한 경험과 노하우를 바탕으로 다양한 경로에서 안정적인 서비스를 제공하고 있습니다. 일정하고 다양한 맛을 제공하기 위해 표준레시피를 개발하여 공유하고, 각 업장의 특성에 맞춘 인테리어와 식단을 제공하며 고객에게 다양한 즐거움을 제공합니다. 또한 이를 기반으로 확산한 외식사업은 다양한 외식브랜드(크리스피프레시/샌드프레소 스페셜티/포르투7/라운지 디 등)를 기반으로 고객의 즐겁고 멋진 삶의 순간을 함께 할 수 있는 행복한 공간을 제공합니다.

축육부문은 좋은 고기를 빠르고 신속하게 공급함으로써, 건강의 필수요소인 단백질(Protein)을 고객에게 공급하여 국민 건강과 편리함을 제공합니다. 매일 직접 경매에 참여하여 까다롭게 원료육을 구매하고, 세절/포장을 거쳐 전국 신선 직배송 시스템으로 고객만족을 실현하고 있습니다.

당사는 푸드서비스, 식자재유통, 식품제조까지 다양한 식품관련 사업을 운영하고 있는 종합식품기업으로, 건강하고 풍요로운 식문화를 창조하는 기업이라는 경영이념을 실천하며 고객만족과 고객성공을 위해 끊임없이 노력할 계획입니다.

다. 경영성과

(단위 : 백만원)

구분	영업실적			
	제 27기	제 26기	증감	증감율(%)
1. 매출액	2,236,465	2,070,790	165,675	8.00%
2. 매출원가	(1,941,343)	(1,808,543)	(132,800)	7.34%
3. 매출총이익	295,122	262,247	32,875	12.54%
4. 판매비와관리비	(240,615)	(222,297)	(18,318)	8.24%
5. 영업이익	54,671	39,750	14,922	37.54%
6. 순금융수익(원가)	(5,021)	(3,205)	(1,816)	56.66%
7. 기타수익(비용)	269	(951)	1,221	(128.32%)
8. 법인세차감전순이익	49,920	35,593	14,326	40.25%
9. 법인세비용	10,552	8,205	2,347	28.60%
10. 당기순이익	39,368	27,388	11,980	43.74%

2023년 매출액은 2조 2,365억원으로 전기 매출액 2조 708억보다 1,657억원 증가하였으며, 당기순이익은 394억원으로 전기 274억원 대비 120억원 증가한 실적을 기록하였습니다.

라. 재무상태

(단위 : 백만원)

구분	재무상태			
	제 26기	제 25기	증감	증감율(%)
자산				
1. 유동자산	369,847	344,563	25,283	7.34%
2. 비유동자산	370,017	335,361	34,656	10.33%
자산총계	739,864	679,925	59,939	8.82%
부채				
1. 유동부채	363,692	309,495	54,197	17.51%
2. 비유동부채	51,434	73,539	(22,104)	(30.06%)
부채총계	415,126	383,033	32,093	8.38%
자본				
자본총계	324,738	296,891	27,846	9.38%
부채및자본총계	739,864	679,925	59,939	8.82%

자산 총계는 전기 6,799억원 대비 599억원(8.82%) 증가한 7,399억원이고, 부채 총계는 전기 3,830억원 대비 321억원(8,38%) 증가한 4,151억원입니다. 자본 총계는 전기 2,969억원 대비 278억원(9.38%) 증가한 3,247억원 입니다. 주요 증감 사유는 현금성자산, 금융상품 및 차입금 변동 에 있습니다.

마. 유동성 및 자금조달과 지출

1) 개요
당사의 현금은 영업활동을 통하여 5387억원이 증가하고, 금융자산 및 유형자산의 취득 등 투자활동을 통하여 451억원이 감소하였습니다. 단기차입금 등 재무활동을 통하여는 282억원이 감소하여, 현금및현금성자산의 순감소액은 92억원 입니다.

2) 장단기 차입금

(1) 당기말과 전기말 현재 원화 및 외화장기차입금의 내역은 다음과 같습니다.

(단위: 천원)

차입처	내　역	이자율(%)	만기	당기말	전기말
한국산업은행	시설자금	산금채6개월 +1.02%	2025.07.12	6,666,667	10,000,000
한국산업은행	시설자금	2.71%	2024.05.31	12,000,000	12,000,000
한국산업은행	시설자금	1.61%		-	25,000,000
한국산업은행	시설자금	산금채6개월 +1.14%	2025.06.23	35,000,000	35,000,000

뉴아리동홈제오차(유)	일반자금	2.21%		-	20,000,000
합계				53,666,667	102,000,000
유동성대체				(15,333,333)	(48,333,333)
차감후잔액				38,333,333	53,666,667

V. 회계감사인의 감사의견 등

1. 외부감사에 관한 사항

가. 회계감사인의 명칭 및 감사의견

사업연도	감사인	감사의견	강조사항 등	핵심감사사항
제55기(당기)	삼일회계법인	적정	특기사항 없음	1) 어획물매출 및 제품매출 기간귀속의 적정성 2) 어획물매출원가 회계처리의 적정성
제54기(전기)	삼정회계법인	적정	특기사항 없음	1) 어획물매출 및 제품매출 기간귀속의 적정성 2) 어획물매출원가 회계처리의 적정성
제53기(전전기)	삼정회계법인	적정	특기사항 없음	1) 어획물매출 및 제품매출 기간귀속의 적정성 2) 어획물매출원가 회계처리의 적정성

나. 감사용역 체결현황

사업연도	감사인	내 용	감사계약내역		실제수행내역	
			보수	시간	보수	시간
제55기(당기)	삼일회계법인	별도 및 연결재무제표	650,000	6,190	650,000	6,260
제54기(전기)	삼정회계법인	별도 및 연결재무제표	705,000	6,000	705,000	6,188
제53기(전전기)	삼정회계법인	별도 및 연결재무제표	510,000	5,370	510,000	5,336

다. 회계감사인과의 비감사용역 계약체결 현황

사업연도	계약체결일	용역내용	용역수행기간	용역보수	비고
제55기(당기)	2023.10.25	세무조정	2023.05.01~ 2024.04.30	22,000	-
	-	-	-	-	-
제54기(전기)	2022.04.20	합병 관련 재무제표 검토	2022.04.20~ 2022.06.29	30,000	-
	2022.09.30	합병기일 특정목적 감사	2022.09.30~ 2022.12.02	75,000	-
제53기(전전기)	-	-	-	-	-
	-	-	-	-	-

라. 내부감사기구가 회계감사인과 논의한 결과

구분	일자	참석자	방식	주요 논의 내용
1	2023년 03월 09일	동원산업 감사위원회 삼정회계법인 업무수행이사 외 1인	대면회의	감사 결과 논의
2	2023년 06월 22일	동원산업 감사위원회 삼일회계법인 업무수행이사 외 2인	대면회의	2023년 감사 계획 및 1분기 검토 결과 보고
3	2023년 09월 22일	동원산업 감사위원회 삼일회계법인 업무수행이사 외 2인	대면회의	감사 결과 논의
4	2024년 03월 04일	동원산업 감사위원회 삼일회계법인 업무수행이사 외 2인	대면회의	감사 결과 논의

마. 종속회사 감사의견

최근 3사업연도 중 회계감사인으로부터 적정 이외의 감사의견을 받은 종속회사는 없습니다.

바. 조정협의회 협의내용 및 전·당기 재무제표 불일치 정보

- 해당사항 없음.

사. 회계감사인의 변경

당사는 2023년(제55기) 회계감사인을 삼정회계법인에서 삼일회계법인으로 변경하였습니다. 이는 기존 감사인과 계약 기간 만료 후,「주식회사 등의 외부감사에 관한 법률」제11조 제1항 및 제2항, 동법 시행령 제17조 및「외부감사 및 회계 등에 관한 규정」제10조 및 제15조 제1항에 따른 감사인 주기적지정에 의한 것입니다. 선임된 외부감사인은 특별한 사정이 없는 변경시점부터 3 회계년도에 걸쳐 감사를 수행할 예정입니다.

- 종속회사의 회계감사인 변경 현황

회사명	2023년	2022년
(주)동원에프앤비	삼정회계법인	한영회계법인
(주)동원홈푸드	삼정회계법인	한영회계법인
동원팜스(주)	삼정회계법인	한영회계법인
동원디어푸드(주)	삼정회계법인	한영회계법인
동원로엑스(주)	삼일회계법인	삼정회계법인
동원로엑스인천(주)	삼일회계법인	삼정회계법인
비아이디씨(주)	삼일회계법인	삼정회계법인
케이스마트양식(주)	삼일회계법인	삼정회계법인
동원부산컨테이너터미널(주)	삼일회계법인	삼정회계법인
동원글로벌터미널부산(주)	삼일회계법인	삼정회계법인
동원시스템즈(주)	삼일회계법인	한영회계법인
동원건설산업(주)	삼일회계법인	한영회계법인
(주)동원티엘에스	서우회계법인	서우회계법인
동원씨앤에스(주)	서우회계법인	서우회계법인
농업회사법인 어석합자회사	서우회계법인	서우회계법인
(주)동화	서우회계법인	서우회계법인

동원로엑스냉장(주)	윤솔회계법인	부경회계법인
동원로엑스냉장투(주)	윤솔회계법인	부경회계법인
천안신사업단지(주)	삼덕회계법인	삼덕회계법인
동원기술투자(주)	신우회계법인	신우회계법인
StarKist Co.	PWC	KPMG
Minh Viet Packaging One Member Company Limited	E&Y Vietnam	E&Y Vietnam
Tan Tien Plastic Packaging Joint Stock Company	E&Y Vietnam	E&Y Vietnam
Societe de Conserverie en Afrique S.A.	CAFEX	CAFEX
COMPAGNIE AFRICAINE DE PECHE AU SENEGAL	MAZARS	MAZARS
DONGWON F&B VIETNAM COMPANY LIMITED	E-JUNG	E-JUNG
위해삼조식품유한공사	SDYH	SDYH
동원식품(상해)유한공사	상해승대화회계	상해승대화회계
Dongbu Express India Logistic Pricate Limited	KGS	KGS
Dongwon Loex U.S.A Inc	CHLK LLC	CHLK LLC

2. 내부통제에 관한 사항

가. 내부통제

[감사가 회사의 내부통제 유효성에 대해 감사한 결과]

사업연도	감사의 의견	지적사항
제55기(당기)	본 감사위원회의 의견으로는 2023년 12월 31일로 종료되는 제 54기 사업연도의 동원산업 주식회사의 내부감시장치는 효과적으로 가동되고 있습니다.	-
제54기(전기)	본 감사위원회의 의견으로는 2022년 12월 31일로 종료되는 제 54기 사업연도의 동원산업 주식회사의 내부감시장치는 효과적으로 가동되고 있습니다.	-
제53기(전전기)	본 감사의 의견으로는 2021년 12월 31일로 종료되는 제 53기 사업연도의 동원산업 주식회사의 내부감시장치는 효과적으로 가동되고 있습니다.	-

나. 내부회계관리제도

[회계감사인의 내부회계관리제도 검토의견]

사업연도	감사인	검토의견	지적사항
제55기(당기)	삼일회계법인	우리의 의견으로는 회사의 내부회계관리제도는 2023년 12월31일 현재「내부회계관리제도 설계 및 운영 개념체계」에 따라 중요성의 관점에서 효과적으로 설계 및 운영되고 있습니다.	-

제54기(전기)	삼정회계법인	우리의 의견으로는 회사의 내부회계관리제도는 2022년 12월31일 현재「내부회계관리제도 설계 및 운영 개념체계」에 따라 중요성의 관점에서 효과적으로 설계 및 운영되고 있습니다.	-
제53기(전전기)	삼정회계법인	우리의 의견으로는 회사의 내부회계관리제도는 2021년 12월31일 현재「내부회계관리제도 설계 및 운영 개념체계」에 따라 중요성의 관점에서 효과적으로 설계 및 운영되고 있습니다.	-

다. 내부통제구조의 평가

당사는 공시대상기간동안 내부회계관리제도 이외의 내부통제구조를 평가받은 사실이 없습니다.

VI. 이사회 등 회사의 기관에 관한 사항

1. 이사회에 관한 사항

가. 이사회 구성 개요

공시서류작성기준일 현재 당사의 이사회는 사내이사 4인(박문서 대표이사, 민은홍 대표이사, 김남정, 박상진), 사외이사 5인(김주원 의장, 민승규, 김종필, 윤종록, 진형혜) 총 9인의 이사로 구성되어 있습니다.
이사회 내 위원회는 경영위원회, 내부거래위원회, 사외이사후보추천위원회, 감사위원회 4개의 위원회가 설치되어 운영 중입니다.

(1) 사외이사 및 그 변동현황

(단위 : 명)

이사의 수	사외이사 수	사외이사 변동현황		
		선임	해임	중도퇴임
9	5	-	-	-

나. 중요 의결사항 등

회차	개최일자	의안내용	가결여부	이사의 성명 (출석률)									
				박문서 (100%)	민은홍 (86%)	김남정 (71 %)	이명우(*1) (100%)	박상진(*2) (100%)	김주원 (100%)	김종필 (86%)	민승규 (71%)	윤종록 (100%)	진형혜 (86%)
1	2023-02-14	제 1호 의안 : 제54기(2022.01.01.~2022.12.31.) 재무제표 승인의 건	가결	찬성	찬성	찬성	찬성		찬성	찬성	찬성	찬성	찬성
		제 2호 의안 : 제54기(2022.01.01.~2022.12.31.) 현금 배당 결정의 건	가결	찬성	찬성	찬성	찬성		찬성	찬성	찬성	찬성	찬성
		제 3호 의안 : 케이스마트양식(주) 신규차입을 위한 담보제공 승인의 건	가결	찬성	찬성	찬성	찬성		찬성	찬성	찬성	찬성	찬성
		제 4호 의안 : StarKist Co. 채무보증 승인의 건	가결	-	찬성	-	찬성	해당없음	찬성	찬성	찬성	찬성	찬성
		* 보고사항											
		제 1호 보고 : 2023년 제1차 경영위원회 결과 보고의 건	보고	-	-	-	-		-	-	-	-	-
		제 2호 보고 : ESG 경영위원회 경영 경과 및 추진전략 보고의 건	보고	-	-	-	-		-	-	-	-	-
2	2023-03-14	제 1호 의안 : 제54기(2022.01.01.~2022.12.31.) 정기주주총회 소집결의의 건	가결	찬성	찬성	찬성	찬성		찬성	찬성	찬성	찬성	찬성
		제 2호 의안 : 임원 상여금 지급기준 및 미등기 임원 보수한도 승인의 건	가결	찬성	찬성	찬성	찬성		찬성	찬성	찬성	찬성	찬성
		제 3호 의안 : 이사회 운영규정 변경의 건	가결	찬성	찬성	찬성	찬성	해당없음	찬성	찬성	찬성	찬성	찬성
		* 보고사항											
		제 1호 보고 : 2023년 제1차 감사위원회 결과 보고의 건	보고	-	-	-	-		-	-	-	-	-
		제 2호 보고 : 2022년 내부회계관리제도 운영실태평가 보고의 건	보고	-	-	-	-		-	-	-	-	-
3	2023-03-29	제 1호 의안 : 이사 등과 회사 간의 거래 승인의 건	가결	찬성	찬성	찬성		찬성	찬성	찬성	찬성	찬성	찬성
		제 2호 의안 : 경영위원회 위원 선임의 건	가결	찬성	찬성	찬성		찬성	찬성	찬성	찬성	찬성	찬성
		제 3호 의안 : 2023년 안전 및 보건에 관한 계획 승인의 건	가결	찬성	찬성	찬성	해당없음	찬성	찬성	찬성	찬성	찬성	찬성
		* 보고사항											
		제 1호 보고 : 2023년 제2차 경영위원회 결과 보고의 건	보고	-	-	-		-	-	-	-	-	-

4	2023-05-12	제 1호 의안 : 자기주식 처리의 건	가결	찬성	찬성	찬성	해당없음	찬성	찬성	찬성	불참석	찬성	찬성
		제 2호 의안 : 임시주주총회 소집의 건	가결	찬성	찬성	찬성		찬성	찬성	찬성		찬성	찬성
		제 3호 의안 : 주주확정 기준일 설정의 건	가결	찬성	찬성	찬성		찬성	찬성	찬성		찬성	찬성
		※ 보고사항											
		제 1호 보고 : 2023년 제3,4차 경영위원회 결과 보고의 건	보고	-	-	-		-	-	-		-	-
		제 2호 보고 : 2023년 제55기 1분기 재무제표 보고의 건	보고	-	-	-		-	-	-		-	-
5	2023-07-05	제 1호 의안 : 제37회 무보증 공모 회사채 발행의 건	가결	찬성	찬성	찬성	해당없음	찬성	찬성	찬성	찬성	찬성	찬성
		※ 보고사항											
		제 1호 보고 : 2023년 제1차 내부거래위원회 결과 보고의 건	보고	-	-	-		-	-	-	-	-	-
		제 2호 보고 : 2023년 제2차 감사위원회 결과 보고의 건	보고	-	-	-		-	-	-	-	-	-
6	2023-08-11	제 1호 의안 : StarKist Co. 연대보증의 건	가결	-	찬성	불참석	해당없음	찬성	찬성	불참석	찬성	찬성	찬성
		※ 보고사항											
		제 1호 보고 : 2023년 제5,6차 경영위원회 결과 보고의 건	보고	-	-			-	-		-	-	-
		제 2호 보고 : 2023년 제55기 2분기 재무제표 보고의 건	보고	-	-			-	-		-	-	-
7	2023-11-09	제 1호 의안 : 동원로엑스냉장투(주) 추가 담보제공의 건	가결	찬성			해당없음	찬성	찬성	찬성	불참석	찬성	불참석
		제 2호 의안 : StarKist Co. 채무보증 승인의 건	가결	-				찬성	찬성	찬성		찬성	
		※ 보고사항			불참석	불참석							
		제 1호 보고 : 2023년 경영위원회 결과 보고의 건 (제7차, 제8차)	보고	-				-	-	-		-	
		제 2호 보고 : 2023년 제3차 감사위원회 결과 보고의 건	보고	-				-	-	-		-	
		제 3호 보고 : 2023년 제55기 3분기 재무제표 보고의 건	보고	-				-	-	-		-	

(*1) 해당 이사는 2023.03.29부로 퇴임하셨습니다.
(*2) 해당 이사는 2023.03.29부로 신규 선임되었습니다.

다. 이사회내 위원회

(1) 이사회내의 위원회 구성현황

위원회명	구성	소속 위원명	설치목적 및 권한사항	비고
경영위원회	사내이사 3명	대표이사 박문서 대표이사 민은홍 사내이사 박상진	하단 기재내용 참조	위원장 : 대표이사 박문서
내부거래위원회	사외이사 3명	사외이사 김주원 사외이사 민승규 사외이사 진형혜	하단 기재내용 참조	위원장 : 사외이사 김주원

※ 기업공시서식 작성기준에 따라 감사위원회와 사외이사 후보추천위원회는 제외하였습니다.

□ 경영위원회
- 설치목적 : 경영의 전문성 및 효율성 제고
- 권한사항 : 이사회에서 위임한 재무 및 투자활동에 관한 사항 심의 및 결의

□ 내부거래위원회
- 설치목적 : 공정거래 자율준수 체제 구축을 통한 경영 투명성 제고
- 권한사항 : 자본총계의 5% 또는 50억원 이상 계열사 내부거래에 대한 심의 및 결의,
  내부거래 현황 보고

(2) 이사회내의 위원회 활동현황
□ 경영위원회

개최일자	의안내용	가결여부	이사의 성명 (출석률)			
			박문서 (100%)	민은홍 (100%)	이명우(*1) (100%)	박상진(*2) (83%)
2023-02-10	제 1호 의안 : 원화 일반자금 차입 승인의 건	가결	찬성	찬성	찬성	해당사항 없음
2023-03-24	제 1호 의안 : 대출한도 만기 연장 승인의 건	가결	찬성	찬성	찬성	해당사항 없음
2023-04-26	제 1호 의안 : OMMATIDIA LIDAR 社 투자의 건	가결	찬성	찬성	해당사항 없음	찬성
	제 2호 의안 : 제3자를 위한 사업 및 대출약정 등 계약 체결의 건	가결	찬성	찬성		찬성
2023-05-09	제 1호 의안 : 원화 일반자금 차입 승인의 건	가결	찬성	찬성	해당사항 없음	불참석
2023-07-06	제 1호 의안 : 원양어업경영자금 조달 승인의 건	가결	찬성	찬성	해당사항 없음	찬성
2023-07-26	제 1호 의안 : 제3자를 위한 사업 및 대출약정 등 계약 체결의 건	가결	찬성	찬성	해당사항 없음	찬성
2023-08-22	제 1호 의안 : 원화 운영자금 차입 승인의 건	가결	찬성	찬성	해당사항 없음	찬성
2023-10-18	제 1호 의안 : 원화 운영자금 차입 승인의 건	가결	찬성	찬성	해당사항 없음	찬성
	제 2호 의안 : 동원신성장2호조합 출자의 건		찬성	찬성		찬성

(*1) 해당 이사는 2023.03.29부로 퇴임하였습니다.
(*2) 해당 이사는 2023.03.29부로 신규 선임되었습니다.

□ 내부거래위원회

개최일자	의안내용	가결여부	이사의 성명 (출석률)		
			김주원 (100%)	민승규 (100%)	진형혜 (100%)
2023-06-07	제 1호 의안 : 동원신성장1호조합 출자의 건	가결	찬성	찬성	찬성
	제 2호 의안 : 동원부산컨테이너터미널(주) 출자의 건	가결	찬성	찬성	찬성

라. 이사의 독립성
(1) 이사의 선임
당사의 이사는 주주총회에서 선임하며, 주주총회에서 선임할 이사 후보자는 이사회(사내이사) 및 사외이사 후보추천위원회(사외이사)가 선정하여 주주총회에 제출할 의안으로 확정하고 있습니다.

이사 선출에 있어서 관련 법령과 정관에서 요구하는 자격요건의 충족 여부를 확인하고 있습니다. 사내이사는 상시 관리하는 후보군 중 전문성과 리더십 면에서 가장 적합한 인물을 후보로 선정하고, 사외이사는 산업에 대한 이해와 회계, 재무, 법무 등 전문 분야에 대한 경력이 풍부하고, 회사 및 최대주주와 이해관계가 없어 독립적인 지위에서 이사와 회사의 경영을 감독할 수 있는 인물을 후보로 선정합니다. 이와 같은 법령・정관상 요건 준수 외에 이사 선출에 대한 독립성 기준을 별도로 운영하고 있지는 않습니다.

이사의 선임에 대하여 관련 법규에 따른 주주제안이 있는 경우 이사회는 적법한 범위내에서 이를 주주총회에 의안으로 제출하고 있습니다.

이러한 절차에 따라 선임된 이사는 다음과 같습니다.

직 명	성 명	추천인	임기	연임여부/횟수	활동분야	회사와의 거래	최대주주 등과의 관계
사내이사 (대표이사)	박문서	이사회	2022.11~2024.03	신임	경영전반 총괄	-	-
사내이사 (대표이사)	민은홍	이사회	2022.03~2024.03	신임	경영전반 총괄	-	-
사내이사	김남정	이사회	2022.11~2024.03	신임	경영전반 총괄	-	최대주주
사내이사	박상진	이사회	2023.03~2025.03	신임	경영전반 총괄	-	-
사외이사	민승규	이사회	2022.03~2024.03	연임(1회)	사외이사	-	-
사외이사	김주원	이사회	2022.11~2024.03	신임	사외이사	-	-
사외이사	김종필	이사회	2022.11~2024.03	신임	사외이사	-	-
사외이사	윤종록	이사회	2022.11~2024.03	신임	사외이사	-	-
사외이사	진형혜	이사회	2022.11~2024.03	신임	사외이사	-	-

각 이사의 주요경력은 'Ⅷ. 임원 및 직원 등에 관한 사항'을 참고하시기 바랍니다.

(2) 사외이사 후보추천위원회

주주총회에 사외이사 후보를 추천하기 위한 사외이사 후보추천위원회를 설치하여 운영중입니다. 사외이사 후보추천위원회 구성은 다음과 같습니다.

위원회명	구성	소속 위원명	법적요건	비고
사외이사 후보추천위원회	사외이사 5명	사외이사 윤종록 사외이사 민승규 사외이사 김주원 사외이사 김종필 사외이사 진형혜	사외이사 3명 이상, 사외이사 1/2 초과 (상법 제542조의8 충족)	위원장 : 사외이사 윤종록

※ 공시서류작성기준일 기준으로 사외이사 후보추천위원회의 활동내용은 없습니다.

마. 사외이사의 전문성

(1) 사외이사 직무수행 지원조직 현황

부서(팀)명	직원수(명)	직위(근속연수)	주요 활동내역
경영지원실	1명	사원(2년)	사외이사 직무수행 관련 업무지원

* 해당 내용은 공시서류 작성기준일 기준으로 기재하였습니다.

(2) 사외이사 주요경력

성 명	주 요 경 력	최대주주등과의 이해관계	비 고
민승규	일본 동경대학교 대학원 농업경제학 박사 농림수산식품부 제1차관 삼성경제연구소 부사장(경제정책실장) 국립한경대학교 석좌교수	"없 음"	중임
김주원	한국투자금융지주 부회장 카카오 공동체컨센서스센터장, 부회장 카카오뱅크 이사회 의장 동국대학교 회계학과 대우 교수 네오텍 경영고문	"없 음"	초임
김종필	대검찰청 정보통신과장 부산지방검찰청 특수부장검사 금융감독원 분쟁조정위원 법무법인 율우 파트너변호사	"없 음"	초임
윤종록	벨연구소(미국) 특임연구원 한국지능로봇산업협회 회장 정보통신산업진흥원 원장 미래창조과학부 차관 카이스트 과학기술정책대학원 겸임교수	"없 음"	초임
진형혜	법무법인 화우 변호사 한국여자변호사협회 부회장 법무법인 지엘 대표변호사	"없 음"	초임

(3) 사외이사 교육 미실시 내역

사외이사 교육 실시여부	사외이사 교육 미실시 사유
미실시	당기 교육 실적은 없으며, 추후 실시 예정입니다.

2. 감사제도에 관한 사항

가. 감사위원 현황

성명	사외이사 여부	경력	회계・재무전문가 관련		
			해당 여부	전문가 유형	관련 경력
김종필	예	대검찰청 정보통신과장 부산지방검찰청 특수부장검사 금융감독원 분쟁조정위원	-	-	-

		법무법인 율우 파트너변호사			
김주원	예	한국투자금융지주 부회장 카카오 공동체컨센서스센터장, 부회장 카카오뱅크 이사회 의장 동국대학교 회계학과 대우 교수 네오텍 경영고문	예	공인회계사	한국투자금융지주 2006~2011
윤종록	예	벨연구소(미국) 특임연구원 한국지능로봇산업협회 회장 정보통신산업진흥원 원장 미래창조과학부 차관 카이스트 과학기술정책대학원 겸임교수	-	-	-

나. 감사위원회 위원의 독립성

이사의 직무집행을 감독하며, 이사회에 출석하여 의견을 진술할수 있고 또한, 회의의 목적사항과 소집의 이유를 기재한 서면을 이사회에 제출하여 임시회의 소집을 요구할 수 있습니다. 이를 수행하기 위하여 필요한 때에는 이사에 대하여 영업의 보고를 요구하거나 회사의 업무상태와 재산상태를 조사할 수 있습니다. 또한, 감사위원회 관련 법령의 요건을 충족하고 있습니다.

선출기준의 주요내용	선출기준의 충족 여부	관련 법령 등
3명의 이사로 구성	충족(3명)	「상법」 제415조의2 제2항
사외이사가 위원의 3분의 2 이상	충족(전원 사외이사)	
위원 중 1명 이상은 회계 또는 재무전문가	충족(김주원 위원)	「상법」 제542조의11 제2항
감사위원회의 대표는 사외이사	충족(김종필 위원)	
그 밖의 결격요건(최대주주의 특수관계자 등)	충족(해당사항 없음)	「상법」 제542조의11 제3항

다. 감사위원회의 활동

개최일자	의안내용	가결여부	이사의 성명 (출석률)		
			김종필 (100%)	김주원 (100%)	윤종록 (100%)
2023-03-09	제 1호 의안 : 2022년 내부회계관리제도 운영실태보고 제 2호 의안 : 2022년 감사 결과 보고의 건	가결 가결	찬성 찬성	찬성 찬성	찬성 찬성
2023-06-22	제 1호 의안 : 2023년 세무조정 용역 선정의 건 제 2호 의안 : 2023년 내부회계 계획 및 일정 보고 제 3호 의안 : 2023년 감사 계획 및 1분기 감사 검토 결과 보고	가결 가결 가결	찬성 찬성 찬성	찬성 찬성 찬성	찬성 찬성 찬성
2023-09-22	제 1호 의안 : 2023년 상반기 감사 검토 결과 보고	가결	찬성	찬성	찬성

라. 감사위원회 교육실시 현황

교육일자	교육실시주체	참석 감사위원	불참시 사유	주요 교육내용
2023년 05월 25일	삼일회계법인	윤종록	-	미래 제도 변화와 기술 활용
2023년 12월 11일	삼일회계법인	윤종록	-	이사회의 거버넌스 역할

마. 감사위원회 지원조직 현황

- 당사는 현재 별도의 감사위원회 지원조직을 운영하고 있지 않습니다.

바. 준법지원인 인적사항

보고서 제출일 현재 준법지원인은 아래와 같습니다.

성 명	선임일	주 요 경 력	임 기	비 고
김지혜	2022-03-28	-이화여자대학교 정치외교학과 졸업 -이화여자대학교 법학전문대학원 졸업 -법률사무소 우창 -법무법인 에이케이	-	-

※ 준법지원인은 관련 법령「상법」제542조의13 제5항의 요건(변호사 자격)을 충족하고 있습니다.

사. 준법지원인 등의 주요 활동 내역 및 그 처리 결과는 아래와 같습니다.

항목	일시/빈도	주요 내용	점검 및 처리 결과
회사 경영활동 전반의 준법 여부 점검	상시	- 경영활동간 전반에서의 준법 여부 점검 및 법령 제/개정 모니터링	특이사항 없음
임직원 준법활동 지원	상시	- 자문/계약검토, 표준계약서 제공 및 법무 대응 지원	

아. 준법지원인 등 지원조직 현황
- 당사는 현재 별도의 준법지원인 지원조직을 운영하고 있지 않습니다.

3. 주주총회 등에 관한 사항

가. 투표제도 현황

(기준일 : 2023년 12월 31일)

투표제도 종류	집중투표제	서면투표제	전자투표제
도입여부	배제	미도입	도입
실시여부	-	-	-

주1) 제55기(2023.01.01.~2023.12.31.) 정기주주총회에서 전자투표제를 도입하기로 2024년 02월 14일 이사회에서 의결하였습니다.

나. 소수주주권
당사는 공시대상 기간 중 소수주주권이 행사되지 않았습니다.

다. 경영권 경쟁
당사는 공시대상 기간 중 경영권 경쟁이 발생하지 않았습니다.

라. 의결권 현황

(기준일 : 2023년 12월 31일) (단위 : 주)

구 분	주식의 종류	주식수	비고
발행주식총수(A)	보통주	46,482,665	-
	우선주	-	-
의결권없는 주식수(B)	보통주	10,460,770	상법상 자기주식
	우선주	-	-
정관에 의하여 의결권 행사가 배제된 주식수(C)	보통주	-	-
	우선주	-	-
기타 법률에 의하여 의결권 행사가 제한된 주식수(D)	보통주	-	-
	우선주	-	-
의결권이 부활된 주식수(E)	보통주	-	-
	우선주	-	-
의결권을 행사할 수 있는 주식수 (F = A - B - C - D + E)	보통주	36,021,895	-
	우선주	-	-

마. 주식사무

정관상 신주인수권의 내용	신주발행에 있어서 그가 소유한 주식수에 비례하여 신주의 배정을 받을 권리를 가진다.		
결 산 일	12월 31일	정기주주총회	사업연도 종료 후 3월 이내
주주명부폐쇄기준일	-		
주권의 종류	기명식 보통주		
주식업무대행기관	대리인의 명칭	주식회사 국민은행	
	사무 취급 장소	서울시 영등포구 국제금융로 8길 26	
주주에 대한 특전	없음		

바. 주주총회 의사록 요약

주총일자	안 건	결 의 내 용	비 고
제55기 임시주주총회 (2023.06.28)	제1호 의안 : 자본금 감소의 건	승인	-
제54기 주주총회 (2023.03.29)	제1호 의안 : 제54기(2022.1.1.~2022.12.31.) 연결재무제표 및 별도재무제표(이익잉여금처분계산서(안) 포함) 승인의 건 제2호 의안 : 정관 변경의 건 제3호 의안 : 사내이사 박상진 선임의 건 제4호 의안 : 이사 보수 한도 승인의 건	승인 승인 승인 승인	-
제54기 임시주주총회 (2022.09.14)	제1호 의안 : 합병계약서 승인의 건 제2호 의안 : 주식분할을 위한 정관 변경의 건	승인 승인	-
제53기 주주총회 (2022.03.25)	제1호 의안 : 제53기(2021.1.1.~2021.12.31.) 재무제표 및 연결재무제표 승인의 건 제2호 의안 : 이사 선임의 건 제3호 의안 : 이사 보수한도 승인의 건 제4호 의안 : 감사 보수한도 승인의 건	승인 승인 승인 승인	-
제52기 주주총회 (2021.03.26)	제1호 의안 : 제52기(2020.01.01~2020.12.31) 재무제표 승인의 건 제2호 의안 : 정관 일부 변경의 건 제3호 의안 : 이사 선임의 건 제4호 의안 : 감사 선임의 건 제5호 의안 : 이사 보수한도 승인의 건 제6호 의안 : 감사 보수한도 승인의 건	승인 승인 승인 승인 승인 승인	-

VII. 주주에 관한 사항

가. 최대주주 및 그 특수관계인의 주식소유 현황분포

(기준일 : 2023년 12월 31일) (단위 : 주, %)

성 명	관 계	주식의 종류	소유주식수 및 지분율				비고
			기 초		기 말		
			주식수	지분율	주식수	지분율	
김남정	본인	보통주	21,569,875	43.15	21,569,875	46.40	-
동원산업(주)	특수관계인	보통주	13,818,545	27.65	10,460,770	22.50	합병 등으로 인한 자사주 매입 / 자기주식 소각
김재철	부	보통주	7,742,020	15.49	7,742,020	16.66	-
(재)동원육영재단	특수관계인	보통주	1,575,960	3.15	1,575,960	3.39	-
김재국	친인척	보통주	307,285	0.61	307,285	0.66	-
김재운	친인척	보통주	247,085	0.49	247,085	0.53	-
김호랑	친인척	보통주	13,590	0.03	85,154	0.18	장내매매
김재종	친인척	보통주	74,970	0.15	74,970	0.16	-
김도한	친인척	보통주	19,600	0.04	31,198	0.07	장내매매
김중한	친인척	보통주	345	0.00	17,766	0.04	장내매매
김주원	임원	보통주	0	0.00	3,400	0.01	장내매매
하수경	친인척	보통주	0	0.00	2,961	0.01	장내매매
여유진	친인척	보통주	0	0.00	2,813	0.01	장내매매
조영삼	친인척	보통주	2,730	0.01	2,730	0.01	-
김은자	친인척	보통주	0	0.00	2,630	0.01	장내매매
박문서	임원	보통주	0	0.00	2,500	0.01	장내매매
민은홍	임원	보통주	0	0.00	2,000	0.00	장내매매
김건희	친인척	보통주	0	0.00	470	0.00	장내매매
김기태	친인척	보통주	280	0.00	359	0.00	장내매매
계		보통주	45,372,285	90.78	42,131,946	90.64	-
		우선주	-	-	-	-	-

주1) 당사는 2023년 08월 01일을 기준일로 3,500,000주의 자기주식 보통주를 소각하였습니다.

나. 최대주주 관련 사항

최대주주 성명	직위	주요경력(최근5년간)		
		기간	경력사항	겸임현황
김남정	부회장	2008.06.26 ~현재	동원산업(주) 사내이사	StarKist Co. 이사

최대주주 변동내역

(기준일 : 2023년 12월 31일) (단위 : 주, %)

변동일	최대주주명	소유주식수	지분율	변동원인	비 고

2022년 11월 02일	김남정	4,313,975	43.15	(주)동원엔터프라이즈 합병	합병비율에 따른 주식 취득
2022년 11월 28일	김남정	21,569,875	43.15	액면분할	액면분할(5:1)에 따른 소유주식수 변경
2023년 08월 01일	김남정	21,569,875	46.40	자기주식 소각	총 발행주식수 변경에 따른 지분율 변경

다. 주식 소유현황

(기준일 : 2023년 12월 31일) (단위 : 주)

구분	주주명	소유주식수	지분율(%)	비고
5% 이상 주주	김남정	21,569,875	46.40	-
	김재철	7,742,020	16.66	-
우리사주조합		-	-	-

소액주주현황

(기준일 : 2023년 12월 31일) (단위 : 주)

구 분	주주			소유주식			비 고
	소액 주주수	전체 주주수	비율 (%)	소액 주식수	총발행 주식수	비율 (%)	
소액주주	8,272	8,277	99.94	4,523,091	46,482,665	9.73	-

라. 주가 및 주식 거래실적

*최근 6개월 간의 주가 및 주식 거래실적 (단위 : 원,주)

종 류			23년 7월	23년 8월	23년 9월	23년 10월	23년 11월	23년 12월
보통주	주가	최 고	40,950	40,000	35,050	30,150	33,050	34,500
		최 저	36,050	35,000	30,750	28,100	30,450	31,300
		평 균	38,645	37,405	33,111	29,158	31,618	32,850
	거래량	최고(일)	96,935	55,387	59,702	39,567	64,193	406,022
		최저(일)	12,068	9,703	11,373	12,015	11,174	12,464
		월 간	38,943	25,635	26,190	23,383	30,742	54,444

* 월간 거래량 산출근거 : 월간 총 거래량 ÷ 총 거래 일수
* 주가는 해당 일자의 종가 기준입니다.

VIII. 임원 및 직원 등에 관한 사항

1. 임원 및 직원 등의 현황

가. 임원 현황

(기준일 : 2023년 12월 31일)

(단위 : 주)

성명	성별	출생년월	직위	등기임원 여부	상근 여부	담당 업무	주요경력	소유주식수		최대주주와의 관계	재직기간	임기 만료일
								의결권 있는 주식	의결권 없는 주식			
김재철	남	1935년 04월	명예회장	미등기	상근	명예회장	부산수산대(어로학) 무역협회장 여수엑스포 유치위원장	7,742,020	-	특수관계인	4년8월	-
김남정	남	1973년 01월	부회장	사내이사	상근	경영관리	미시건대 MBA 동원산업 경영지원실장 동원시스템즈 건설본부 부본부장 現) 동원산업 부회장	21,569,875	-	최대주주	17년1월	2024년 03월 30일
박문서	남	1958년 07월	사장	사내이사	상근	대표이사	중앙대 국제경영대학원 경영학과 석사 동원산업 자금팀장 동원엔터프라이즈 대표이사 現) 동원산업 지주부문 대표이사	2,500	-	-	22년8월	2024년 03월 30일
민은홍	남	1970년 08월	부사장	사내이사	상근	대표이사	연세대 경영학과 학사 Procter & Gamble 글로벌 SK Ⅱ (싱가포르) 아시아 6개국 지역 대표이사 쌍용제지 해외직수입사업부 (Away From Home) 마케팅 및 영업(실무) 現) 동원산업 사업부문 대표이사	2,000	-	-	2년1월	2024년 03월 28일
박상진(*1)	남	1972년 05월	전무	사내이사	상근	해양수산본부장	홍익대학교 경영학 학사 동원산업 해양수산본부장	-	-	-	25년10월	2025년 03월 29일
김주원	남	1958년 10월	사외이사	사외이사	비상근	사외이사 (감사위원)	한국투자금융지주 부회장 카카오 공동체컨센서스센터장, 부회장 카카오뱅크 이사회 의장 동국대학교 회계학과 대우 교수 네오텍 경영고문	3,400	-	-	1년9월	2024년 03월 30일
윤종록	남	1957년 12월	사외이사	사외이사	비상근	사외이사 (감사위원)	벨연구소(미국) 특임연구원 한국지능로봇산업협회 회장 정보통신산업진흥원 원장 미래창조과학부 차관 카이스트 과학기술정책대학원 겸임교수	-	-	-	3년8월	2024년 03월 30일
진형혜	여	1971년 07월	사외이사	사외이사	비상근	사외이사	법무법인 화우 변호사 한국여자변호사협회 부회장 법무법인 지엘 대표변호사	-	-	-	1년9월	2024년 03월 30일
김종필	남	1971년 03월	사외이사	사외이사	비상근	사외이사 (감사위원)	대검찰청 정보통신과장 부산지방검찰청 특수부장검사 금융감독원 분쟁조정위원 법무법인 율우 파트너변호사	-	-	-	1년9월	2024년 03월 30일
민승규	남	1961년 10월	사외이사	사외이사	비상근	사외이사	일본 동경대학교 대학원 농업경제학 박사 농림수산식품부 제1차관 삼성경제연구소 부사장(경제정책실장) 국립한경대학교 석좌교수	-	-	-	3년9월	2024년 03월 28일
박인구(*2)	남	1946년 11월	부회장	미등기	상근	부회장	조선대(법학) USC(행정학 석사) 산업자원부 부이사관 (주)동원F&B 대표이사	-	-	특수관계인	23년11월	-

이명우(*3)	남	1954년 01월	부회장	미등기	상근	경영 총괄	Wharton School, University of Pennsylvania, MBA 삼성전자 미주통합법인 가전부분장 이사 소니코리아 대표이사 사장 포스코이사회 의장 동원산업 대표이사 사장	10,500	-	-	10년0월	-
홍진근(*4)	남	1957년 03월	부사장	미등기	상근	냉장물류본부장	통영수산전문대 어업학 학사 수협중앙회 지도경제사업 대표이사 FNC 대표이사(유통/선원송출) 동원로엑스냉장 대표이사	-	-	-	8개월	-
장인성	남	1961년 09월	전무	미등기	상근	종합기술원장	베를린공과대(기계공학 박사) 현대자동차 상무이사	-	-	-	2년0월	-
민병구	남	1962년 10월	전무	미등기	상근	해외사업	부경대학교 자원경제학 학사 동원산업 해양수산본부장 COMPAGNIE AFRICAINE DE PECHE AU SENEGAL 대표이사	-	-	-	36년0월	-
이중오	남	1963년 04월	전무	미등기	상근	해외사업	한국외국어대학교 불어학 학사 삼성전자 상무이사 Societe de Conserverie en Afrique S.A. 대표이사	-	-	-	7년3월	-
김세훈	남	1972년 02월	상무	미등기	상근	경영조정실장	강원대학교(경영학) 동원산업(주) 경영지원실장	-	-	-	9년5월	-
윤성노	남	1971년 11월	상무	미등기	상근	HR지원실장	중앙대학교(산업경제학) (주)동원에프앤비 경영지원실장	210	-	-	2년5월	-
김오태	남	1963년 09월	상무	미등기	상근	부산지사장	여수수산대학 기관학 학사 동원산업 해양수산사업부장 동원산업 부산지사장	4,871	-	-	7년0월	-
김창규	남	1951년 08월	상무	미등기	상근	신기술개발실장	성균관대(석사) VRF 기술부사장	-	-	-	1년4월	-
김창원(*5)	남	1972년 09월	상무	미등기	상근	홍보실장	서울대학교 (석사) 동아일보 부장	-	-	-	1년0월	-
박중성(*6)	남	1967년 09월	상무	미등기	상근	IT지원실장	Indiana University - Kelley School of Business (석사) California State University (석사) 삼성 SDS 상무	-	-	-	0년9월	-
박찬식(*7)	남	1971년 12월	상무	미등기	상근	ESG경영위원회 총괄	Duke University MBA SK Functional Polymer CEO	-	-	-	0년2월	-
백관영(*5)	남	1970년 08월	상무보	미등기	상근	경영지원실장	경원대학교 경영학 학사 동원산업 경영지원실장	-	-	-	1년0월	-
노승환(*8)	남	1974년 08월	상무보	미등기	상근	사업부문 담당임원	인디아나주립대학교 MBA 삼성전자 상무이사	-	-	-	0년3월	-
황병철(*9)	남	1960년 08월	상무보	미등기	상근	생산혁신실 팀장	한양대학교 재료공학과 기아자동차 책임	-	-	-	0년2월	-

(*1) 해당 임원은 2023년 03월 29일 정기주주총회에서 사내이사로 선임되었습니다.
(*2) 해당 임원은 2023년 12월 31일부로 퇴임하셨습니다.
(*3) 해당 임원은 2023년 03월 29일부로 사내이사에서 퇴임하셨습니다.
(*4) 해당 임원은 2023년 05월 03일부로 신규선임되었습니다.
(*5) 해당 임원은 2023년 01월 01일부로 신규선임되었습니다.
(*6) 해당 임원은 2023년 03월 13일부로 신규선임되었습니다.
(*7) 해당 임원은 2023년 11월 01일부로 신규선임되었습니다.
(*8) 해당 임원은 2023년 09월 18일부로 신규선임되었으며, 2023년 12월 31일부로 퇴임하셨습니다.
(*9) 해당 임원은 2023년 10월 16일부로 신규선임되었습니다.

나. 등기임원 선임 후보자 및 해임 대상자 현황

(기준일 : 2023년 12월 31일)

구분	성명	성별	출생년월	사외이사 후보자 해당여부	주요경력	선·해임 예정일	최대주주와의 관계
선임	김남정	남	1973년 01월	사내이사	미시건대 MBA 동원산업 경영지원실장 동원시스템즈 건설본부 부본부장 現) 동원산업 부회장	2024년 03월 28일	본인
선임	박문서	남	1958년 07월	사내이사	중앙대 국제경영대학원 경영학과 석사 동원산업 자금팀장 동원엔터프라이즈 대표이사 現) 동원산업 지주부문 대표이사	2024년 03월 28일	-
선임	민은홍	남	1970년 08월	사내이사	연세대 경영학과 학사 Procter & Gamble 글로벌 SK II (싱가포르) 아시아 6개국 지역 대표이사 쌍용제지 해외직수입사업부 (Away From Home) 마케팅 및 영업(실무) 現) 동원산업 사업부문 대표이사	2024년 03월 28일	-
선임	윤종록	남	1957년 12월	감사위원회 위원	벨연구소(미국) 특임연구원 한국지능로봇산업협회 회장 정보통신산업진흥원 원장 미래창조과학부 차관 카이스트 과학기술정책대학원 겸임교수	2024년 03월 28일	-
선임	김주원	남	1958년 10월	감사위원회 위원	한국투자금융지주 부회장 카카오 공동체컨센서스센터장, 부회장 카카오뱅크 이사회 의장 동국대학교 회계학과 대우 교수 네오텍 경영고문	2024년 03월 28일	-
선임	김종필	남	1971년 03월	감사위원회 위원	대검찰청 정보통신과장 부산지방검찰청 특수부장검사 금융감독원 분쟁조정위원 법무법인 율우 파트너변호사	2024년 03월 28일	-
선임	심현정	여	1979년 11월	사외이사	카네기멜론대(미국) 전기컴퓨터공학 박사 삼성종합기술원 연구원 연세대학교 글로벌융합공학부 교수 카이스트 AI대학원 교수	2024년 03월 28일	-

※ 보고서 제출일 이후 개최 예정인 제55기 정기주주총회의 안건으로, 향후 정기주주총회에서 부결되거나 수정이 발생한 경우 정정보고서를 통해 그 내용 및 사유 등을 반영할 예정입니다.

다. 등기임원의 타회사 겸직 현황

겸 직 임 원		겸 직 회 사			비 고
성 명	직 위	회사명	직 위	담당업무	

김남정	부회장	Starkist Co.	이사	이사회	-
박문서	대표이사	Starkist Co.	이사	이사회	-
민은홍	대표이사	케이스마트양식(주)	대표이사	경영관리	-
박상진	전무	SEALAND TRADING SERVICE CORPORATION	대표이사	경영관리	-
		TUDO Fisheries Co., Pty.,Ltd.	대표이사	경영관리	-
		Kiribati and KT Fisheries Co.,LTD	대표이사	경영관리	-

라. 직원 등 현황

(기준일 : 2023년 12월 31일) (단위 : 백만원)

직원										소속 외 근로자			비고
사업부문	성별	직 원 수					평 균 근속연수	연간급여 총 액	1인평균 급여액	남	여	계	
		기간의 정함이 없는 근로자		기간제 근로자		합 계							
		전체	(단시간 근로자)	전체	(단시간 근로자)								
사업부문	남	500	-	10	-	510	4.35	-	-	24	53	77	해상직(선원) 포함
사업부문	여	97	-	2	-	99	7.31	-	-				-
지주부문	남	119	-	6	-	125	4.69	-	-				-
지주부문	여	56	-	2	-	58	4.15	-	-				-
성별 합계	남	619	-	16	-	635	4.42	66,380	105				-
성별 합계	여	153	-	4	-	157	6.14	7,586	47				-
합 계		772	-	20	-	792	4.76	73,966	94				-

※ 연간 급여총액 및 1인 평균급여액은 소득세법 제20조에 따라 관할 세무서에 제출하는 근로소득지급명세서의 근로소득공제 반영 전 근로소득 기준입니다.
※ 연간 급여총액은 기준일까지의 급여총액입니다.
※ 소속외 근로자는 공시서류작성기준일 현황입니다.

마. 미등기임원 보수 현황

(기준일 : 2023년 12월 31일) (단위 : 백만원)

구 분	인원수	연간급여 총액	1인평균 급여액	비고
미등기임원	17	5,543	317	-

※ 인원수는 작성기준일 현재 기준입니다.
※ 연간급여 총액은 기준일까지의 급여총액입니다.
※ 1인평균 급여액은 평균인원수로 반영했습니다.

2. 임원의 보수 등

<이사・감사 전체의 보수현황>

가. 주주총회 승인금액

(단위 : 백만원)

구 분	인원수	주주총회 승인금액	비고
이사	9	8,000	-

나. 보수지급금액

나-1. 이사・감사 전체

(단위 : 백만원)

인원수	보수총액	1인당 평균보수액	비고
9	2,582	287	-

※ 인원수는 작성기준일 현재 기준입니다.
※ 연간급여 총액은 기준일까지의 급여총액입니다.
※ 1인당 평균보수액은 평균인원수로 반영했습니다.

나-2. 유형별

(단위 : 백만원)

구 분	인원수	보수총액	1인당 평균보수액	비고
등기이사 (사외이사, 감사위원회 위원 제외)	4	2,322	580	-
사외이사 (감사위원회 위원 제외)	2	102	51	-
감사위원회 위원	3	159	53	-
감사	-	-	-	-

※ 인원수는 작성기준일 현재 기준입니다.
※ 연간급여 총액은 기준일까지의 급여총액입니다.
※ 1인당 평균보수액은 평균인원수로 반영했습니다.

다. 이사・감사의 보수지급기준

- 주주총회에서 승인된 이사・감사 보수한도 범위 내에서 임원인사관리규정에 따라 회사의 매출규모 및 담당직무의 가치를 감안하여 산정하며, 회사 성과, 임원인사평가 결과, 시장임금 수준등을 고려하여 조정합니다.

<보수지급금액 5억원 이상인 이사・감사의 개인별 보수현황>

가. 개인별 보수지급금액

(단위 : 백만원)

이름	직위	보수총액	보수총액에 포함되지 않는 보수
김남정	사내이사	844	-

나. 산정기준 및 방법

(단위 : 백만원)

이름	보수의 종류		총액	산정기준 및 방법
김남정	근로소득	급여	755	주주총회에서 승인된 이사·감사 보수한도 범위 내에서 임원인사관리규정에 따라 회사의 매출규모 및 담당직무의 가치를 감안하여 755백만원으로 산정하였습니다.
		상여	89	22년 재직기간 성과에 대한 인센티브 89백만원 지급하였습니다.
		주식매수선택권 행사이익	-	-
		기타 근로소득	-	-
	퇴직소득		-	-
	기타소득		-	-

<보수지급금액 5억원 이상 중 상위 5명의 개인별 보수현황>

가. 개인별 보수지급금액

(단위 : 백만원)

이름	직위	보수총액	보수총액에 포함되지 않는 보수
박인구	부회장	2,549	-
김재옥	사장	2,144	-
정환석	선장	1,124	-
김민호	선장	983	-
유이상	선장	872	-

나. 산정기준 및 방법

(단위 : 백만원)

이름	보수의 종류		총액	산정기준 및 방법
박인구 부회장	근로소득	급여	402	임원인사관리규정에 따라 회사의 매출규모 및 담당직무의 가치를 감안하여 402백만원으로 산정하였습니다.
		상여	48	22년 재직기간 성과에 대한 인센티브 48백만원 지급하였습니다.
		주식매수선택권 행사이익	-	"해당사항 없음"
		기타 근로소득	72	임원 퇴직소득 한도초과분입니다.
	퇴직소득		2,028	임원퇴직금 지급 규정에 따라 지급배수 적용하여 지급하였습니다.
	기타소득		-	"해당사항 없음"
김재옥 사장	근로소득	급여	335	임원인사관리규정에 따라 회사의 매출규모 및 담당직무의 가치를 감안하여 335백만원으로 산정하였습니다.
		상여	42	22년 재직기간 성과에 대한 인센티브 42백만원 지급하였습니다.
		주식매수선택권 행사이익	-	"해당사항 없음"

		기타 근로소득	97	임원 퇴직소득 한도초과분입니다.
	퇴직소득		1,670	임원퇴직금 지급 규정에 따라 지급배수 적용하여 지급하였습니다.
	기타소득		-	"해당사항 없음"
정환석 선장	근로소득	급여	33	1. 월 고정급 - 어로계약서의 각 직책별 고정급 Table에 의거하여 월 고정급 지급. '어기 종료 후 ~ 다음 어기 시작' 사이 기간에는 대기비 명목으로 월 고정급을 지급하고 있습니다. - 위 내용에 따라 '23년 총 고정급 33백만원을 지급하였습니다.
		상여	1,091	1. 결산금 - 어로계약서에 근거하여, S/J어획량, Y/F어획량 및 PS/ST생산량 등 생산량을 기준으로 능률급 기준표 등에 따른 금액인 생산수당을 산출하며, 매월 기 지급 된 월 고정급을 공제한 후 결산금을 지급합니다. - 어로계약서에 근거하여, 전재수당, 작업독려비, 명절상여금 등 제수당을 별도 지급합니다. - 23년 총 결산금 1,091백만원 지급하였습니다.
		주식매수선택권 행사이익	-	"해당사항 없음"
		기타 근로소득	-	"해당사항 없음"
	퇴직소득		-	"해당사항 없음"
	기타소득		-	"해당사항 없음"
김민호 선장	근로소득	급여	32	1. 월 고정급 - 어로계약서의 각 직책별 고정급 Table에 의거하여 월 고정급 지급. '어기 종료 후 ~ 다음 어기 시작' 사이 기간에는 대기비 명목으로 월 고정급을 지급하고 있습니다. - 위 내용에 따라 '23년 총 고정급 32백만원을 지급하였습니다.
		상여	951	1. 결산금 - 어로계약서에 근거하여, S/J어획량, Y/F어획량 및 PS/ST생산량 등 생산량을 기준으로 능률급 기준표 등에 따른 금액인 생산수당을 산출하며, 매월 기 지급 된 월 고정급을 공제한 후 결산금을 지급합니다. - 어로계약서에 근거하여, 전재수당, 작업독려비, 명절상여금 등 제수당을 별도 지급합니다. - 23년 총 결산금 951백만원 지급하였습니다.
		주식매수선택권 행사이익	-	"해당사항 없음"
		기타 근로소득	-	"해당사항 없음"
	퇴직소득		-	"해당사항 없음"
	기타소득		-	"해당사항 없음"
유이상 선장	근로소득	급여	32	1. 월 고정급 - 어로계약서의 각 직책별 고정급 Table에 의거하여 월 고정급 지급. '어기 종료 후 ~ 다음 어기 시작' 사이 기간에는 대기비 명목으로 월 고정급을 지급하고 있습니다. - 위 내용에 따라 '23년 총 고정급 32백만원을 지급하였습니다.
		상여	840	1. 결산금 - 어로계약서에 근거하여, S/J어획량, Y/F어획량 및 PS/ST생산량 등 생산량을 기준으로 능률급 기준표 등에 따른 금액인 생산수당을 산출하며, 매월 기 지급 된 월 고정급을 공제한 후 결산금을 지급합니다. - 어로계약서에 근거하여, 전재수당, 작업독려비, 명절상여금 등 제수당을 별도 지급합니다. - 23년 총 결산금 840백만원 지급하였습니다.
		주식매수선택권 행사이익	-	"해당사항 없음"

		기타 근로소득	-	"해당사항 없음"
	퇴직소득		-	"해당사항 없음"
	기타소득		-	"해당사항 없음"

IX. 계열회사 등에 관한 사항

가. 계열회사 현황(요약)

(기준일 : 2023년 12월 31일) (단위 : 사)

기업집단의 명칭	계열회사의 수		
	상장	비상장	계
동원	3	46	49

※상세 현황은 '상세표-2. 계열회사 현황(상세)' 참조

나. 지분도

동원그룹 지분도 (2023.12.31.) 지주회사: 1, 자회사: 18 (국내 11 해외 7), 손자회사: 26 (국내 13 해외 13), 증손회사: 3 (해외 3), **합계: 48**
(㈜동원와인플러스 미포함, 공정거래법상 소속회사 / 공정위 기준 계열회사 총 26)

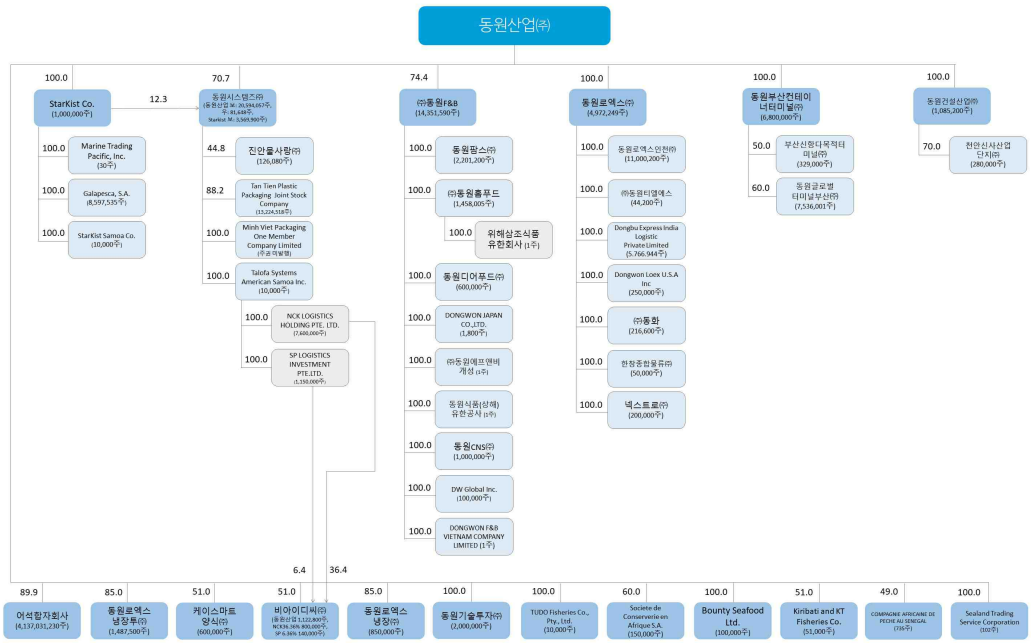

다. 회사와 계열회사간 임원 겸직 현황

겸 직 임 원		겸 직 회 사			비 고
성 명	직 위	회사명	직 위	담당업무	
박인구	부회장	Starkist Co.	이사	경영관리	-

이명우	부회장	Societe de Conserverie en Afrique S.A.	이사	이사회	-
홍진근	부사장	동원로엑스냉장(주)	대표이사	경영관리	-
		동원로엑스냉장투(주)	대표이사	경영관리	-
민병구	전무	COMPAGNIE AFRICAINE DE PECHE AU SENEGAL	대표이사	경영관리	-
		Bounty Seafood Ltd.	대표이사	경영관리	-
이종오	전무	Societe de Conserverie en Afrique S.A.	대표이사	경영관리	-
김세훈	상무	동원로엑스(주)	감사	감사	-
박찬식	상무	케이스마트양식(주)	이사	경영관리	-

라. 타법인출자 현황(요약)

(기준일 : 2023년 12월 31일) (단위 : 백만원)

출자 목적	출자회사수			총 출자금액			
	상장	비상장	계	기초 장부 가액	증가(감소)		기말 장부 가액
					취득 (처분)	평가 손익	
경영참여	3	17	20	2,133,160	26,340	-	2,159,500
일반투자	-	2	2	11,021	-	-	11,021
단순투자	7	14	21	74,057	-150	-6,865	67,042
계	10	33	43	2,218,238	26,190	-6,865	2,237,563

※상세 현황은 '상세표-3. 타법인출자 현황(상세)' 참조

X. 대주주 등과의 거래내용

가. 대주주 등에 대한 신용공여 등

- 해당사항 없음.

나. 대주주와의 자산양수도 등

- 해당사항 없음.

다. 대주주와의 영업거래

- 해당사항 없음.

라. 대주주 이외의 이해관계자와의 거래

- 대여금 현황

(단위 : 천원)

구 분	특수관계자명	거래내용	대여일자	대여목적	대여조건	기초	증가	회수/상환	환율효과	기말	승인여부
종속기업	Sealand Trading Service Co.	자금대여	2021-12-26	법인운영	이자율 : 4.6%	6,843,420	-	(775,740)	121,440	6,189,120	내부승인
	Bounty Seafood Ltd.(*)	자금대여	2012-05-16	법인운영	이자율 : 4.6%	508,481	-	-	8,868	517,349	내부승인

(*) 당기말 현재 Bounty Seafood Ltd.에 대한 대여금 및 미수수익 전액에 대해서 651,444천원의 손실충당금이 설정되어 있습니다.

- 채무보증 현황

(단위 : 백만원, 천USD, 천EUR, 천JPY)

번호	법인명	관계	채권자	보증시작일	보증기한	거래내역					2023년 기말
						기초	증가	감소	기타증감	기말	채무보증한도
1	동원팜스	계열회사	하나은행	2022.12.28	2023.12.28	2,000	-	2,000	-	-	-
2	동원팜스	계열회사	신한은행	2021.05.17	2024.03.15	3,000	-	-	-	3,000	3,600
3	동원팜스	계열회사	신한은행	2021.03.10	2023.12.15	3,000	-	3,000	-	-	-
4	동원팜스	계열회사	신한은행	2020.09.15	2023.09.15	500	-	500	-	-	-
5	동원팜스	계열회사	한국투자증권	2021.04.26	2024.04.26	60,000	-	-	-	60,000	60,000
6	동원팜스	계열회사	한국투자증권	2021.04.26	2026.04.26	10,000	-	-	-	10,000	10,000
7	동원팜스	계열회사	한국투자상호저축은행	2023.03.09	2024.03.09	4,138	-	3,547	-	591	24,000
8	동원건설산업	계열회사	한국산업은행	2023.11.15	2024.11.15	-	-	-	-	-	24,000
9	동원로엑스냉장(주)	계열회사	산업은행	2016.05.17	2026.05.17	55,000	-	5,000	-	50,000	84,000
10	동원로엑스냉장(주)	계열회사	NH 농협은행	2022.11.17	2024.11.27	1,000	-	-	-	1,000	1,200
11	SCASA	계열회사	하나은행 바레인	2023.04.10	2024.04.09	7,818 (EUR 5,500)	-	-	28 (EUR 0)	7,846 (EUR 5,500)	9,415 (EUR 6,600)
12	SCASA	계열회사	신한은행 런던	2023.07.13	2024.07.11	14,215 (EUR 10,000)	-	-	51 (EUR 0)	14,266 (EUR 10,000)	17,119 (EUR 12,000)
13	SCASA	계열회사	국민 런던	2022.08.01	2023.08.01	2,843 (EUR 2,000)	-	2,843 (EUR 2,000)	-	- -	- -
14	SCASA	계열회사	신한은행 런던	2023.07.14	2024.07.12	14,215 (EUR 10,000)	-	-	51 (EUR 0)	14,266 (EUR 10,000)	14,266 (EUR 10,000)
15	Starkist	계열회사	국민뉴욕	2023.02.17	2024.02.16	-	-	-	-	-	38,682 (USD 30,000)
16	Starkist	계열회사	하나뉴욕	2023.04.30	2024.04.30	-	-	-	-	-	30,946 (USD 24,000)
17	Starkist	계열회사	신한뉴욕	2023.08.15	2024.08.13	-	128,940 (USD 100,000)	128,940 (USD 100,000)	-	-	-
18	Starkist	계열회사	우리뉴욕	2023.08.15	2024.08.15	-	128,940 (USD 100,000)	-	-	128,940 (USD 100,000)	154,728 (USD 120,000)
19	Starkist	계열회사	SMBC뉴욕	2023.11.15	2024.11.14	-	182,532 (JPY 20,000,000)	182,532 (JPY 20,000,000)	-	-	182,532 (JPY 20,000,000)
20	Talofa Systems	계열회사	신한은행	2021.03.19	2024.03.19	13,038 (USD 10,000)	-	6,519 (USD 5,000)	(72) (USD 0)	6,447 (USD 5,000)	7,736 (USD 6,000)
21	Sealand Trading Service Corporation	계열회사	국민은행런던	2022.07.24	2024.07.26	5,828 (USD 4,470)	-	-	(64) (USD 0)	5,764 (USD 4,470)	5,764 (USD 4,470)
합 계						196,595 (USD 14,470) (EUR 27,500)	440,412 (USD 200,000) (JPY 20,000,000)	334,881 (USD 105,000) (EUR 2,000) (JPY 20,000,000)	(6)	302,120 (USD 109,470) (EUR 25,500)	667,988 (USD 184,470) (EUR 28,600) (JPY 20,000,000)

XI. 그 밖에 투자자 보호를 위하여 필요한 사항

1. 공시내용 진행 및 변경사항

- 해당사항 없음

2. 우발부채 등에 관한 사항

- 'Ⅲ. 재무에 관한 사항, 3. 연결재무제표 주석, 34. 우발부채와 약정사항'을 참조 하시기 바랍니다.

3. 제재 등과 관련된 사항

■ 동원산업(주)

가. 기관 등으로부터 받은 제재

제재 조치일	조치기관	조치대상자	조치내용	사유 및 근거법령	조치에 대한 이행현황	재발방지를 위한 대책
2022.01.28	한국거래소	동원산업(주)	불성실공시법인지정 및 제재금 800만원 부과	타인에 대한 담보제공결정 사실의 지연공시 (유가증권시장 공시규정 제35조 및 제38조의2)	제재금 납부 완료	교육 및 관리감독 강화

나. 단기매매차익의 발생 및 반환에 관한 사항

- 해당사항 없음.

■ (주)동원에프앤비

당기말 현재 해당사항 없습니다.

■ 동원시스템즈(주)

가. 기타 행정・공공기관의 제재현황

일자	사유	위반 법률	내용

2020.01.20~ 2020.01.21	고용노동부 정기검사 (수지사업장)	산업안전보건법 제130조 2항 산업안전보건법 제37조 1항	1. 위반사항 1) 사업주는 작업발판 및 통로의 끝이나 개구부로서 근로자가 추락 할 위험이 있는 장소에는 안전난간, 울타리, 수직형 추락망 또는덮개 등의 방호 조치를 충분한 강도를 가진구조로 튼튼하게 설치하여 하나 이를 설치하지 아니함. - 과태료 600,000원 2) 사업주는 유해하거나, 위험장 장소, 시설 등에는 경고 및 비상시 대철할 수 있는 지시 및 안내 등을 표시하여야 하는데 이를 근로자가 쉽게 알라볼수 있도록 표시하지 아니함. - 과태료 200,000원 3) 안전관리책임자, 당사 벌금부과처분 - 각 1,000,000원
2021.02.18	충북권중방센터 정기검사 (진천사업장)	산업안전보건법 시행령[별표 13]	1. 위반사항 1) 유해, 위험물질 규정량 중 인화성액체를 규정량 이상 취급하고 있음에도 불구하고 현재까지 공정안전보고서를 작성 및 제출하지 아니하여 공정안전보고서 작성 및 제출을 명령 받음, 공정안전보고서 지연체출에 따른 과태료 부과처분 - 과태료 2,160,000원
2021.07.06	고용노동부 3대 핵심 정기검사 (함안공장)	산업안전보건법 제173조 산업안전보건법 제168조 산업안전보건법 제38조 1항	1. 위반사항 1) 사업주는 계단을 설치할 경우, 그 폭을 1미터 이상으로 하여야함 함에도 불구하고, 2곳의 계단의 폭이 30센티미터로 구조를 적정하게 설치하지 아니함. 2) 사업주는 높이 1미터 이상인 계단의 개방된 측명에 안전 난간을 설치하여야 하는데, 1.5미터 부분은 난간을 설치하니 아니함. 3) 공구의 끝이 위험한 기계장치는 덮개로 덮어야 하나, 이를 이행하지 아니함. - 벌금: 안전관리자 300,000원, 당사 1,000,000원
2022.01.20	횡성군 청정환경사업소 지도점검 (횡성사업장)	폐기물관리법 제17조 2항	1. 위반사항 1) 사업장폐기물 배출자 변경신고 미이행 신고당시에는 배출되지 아니한 폐목재, 폐합성수지의 사업장 폐기물 1일 평균 100kg이상 추가로 발생되는 경우 변경신고 대상이나 변경신고미이행 -벌금: 당사 800,000원
2022.08.08	광주광역시 기후환경정책과 (광주1사업장)	대기환경보전법 제23조 제2항 및 동법 제84조 대기환경보전법 시행규칙 제134조 및 동시행규칙 제94조 제4항 제1의2호	1. 위반사항 1) 대기배출시설 변경신고 미이행 대기배출시설 허가를 받은자가 허가받은 대기오염물질 외의 오염물질이 배출되는 경우 변경신고를 해야 하나, 22.8.8 검사결과 포름알데히드가 배출됨에도 변경신고를 하지 아니함 -과태료 600,000원
2022.09.27	원주지방환경청 화학물질관리과 (횡성사업장)	화학물질관리법 제28조 제5항	1. 위반사항 1) 대표자 변경 지체 신고건 2022년 4월 1일 대표자 조점근, 서범원에서 대표자 조점근, 서범원, 장성학으로 변경 되었으나 법적 시한인 60일이후 변경 신고함 -벌금: 당사 2,400,000원
2023.04.06	경기도 광역환경관리사무소 (이천사업장)	물환경보전법 제32조 및 동법 제39조	1. 위반사항 1) 방류수 총유기탄소(toc) 배출허용기준 초과로 개선명령1차 처분 -벌금: 없음 (개선명령 1차 이후 개선완료)
2023.04.14	경기도 광역환경관리사무소 (이천사업장)	대기환경보전법 제 23조 제 3항 및 동법 16조	1. 위반사항 1) 새로운 대기오염물질(THC)에 대한 대기배출시설 변경신고 미이행 및 해당오염물질의 대기배출허용기준 초과로 개선명령 -벌금: 당사 480,000원
2023.06.01	강원도 횡성소방서 (횡성사업장)	소방시설 설치 및 관리에 관한 법률 제 12조 제 1항	1. 위반사항 1) 새로운 대기오염물질(THC)에 대한 대기배출시설 변경신고 미이행 및 해당오염물질의 대기배출허용기준 초과로 개선명령 -벌금: 당사 2,400,000원

2023.07.25	광주광역시 환경보전과 (광주1사업장)	대기환경보전법 제 31조 제 1항 제 4호	1. 위반사항 1) 대기방지시설에 딸린 기구류 고장, 훼손 방치 배출구 #2번의 대기 방지시설 압력계 고장이 발견되어 행정처분 -벌금: 당사 1,600,000원
2023.09.29	횡성군 허가민원과 (횡성사업장)	건축법 제 21조, 건축법 제 16조	1. 위반사항 1) 건축물 신고 미이행 19년 사출기 이설에 따른 증축신고 완료 후 착공신고 및 준공신고 누락 -벌금: 당사 1,016,000원
2023.11.28	경기도 기후환경관리과 (이천사업장)	물환경보전법 제32조 및 동법 제39조 물환경보전법 제33조 제2항 및 동법 제71조 대기환경보전법 제23조 제3항 및 동법 제84조 대기환경보전법 제23조 제3항 및 동법 제84조	1. 위반사항 1) 폐수 방류수에 신규 수질오염물질(바륨,포름알데히드)배출 되었으나, 변경신고 미이행 -과태료 : 당사 480,000원 2) 대기 인허가증상 존재하지만 실물은 존재하지 않는 배출,방지시설의 폐쇄에 대한 변경신고 미이행 -과태료 : 당사 480,000원 3) 신규 대기오염물질_총유기탄소(THC) 검출에따른 인허가증 미등재에 대한 변경신고 미이행 -과태료 : 당사 640,000원 4) 방류수 불소(F) 배출허용기준 초과로 개선명령2차 처분 -벌금: 없음 (개선명령 2차 이후 개선중)

■ STARKIST Co.
- 해당사항 없음

■ 동원로엑스(주)
- 해당사항 없음

■ (주)동원홈푸드
- 해당사항 없음

4. 작성기준일 이후 발생한 주요사항 등 기타사항

■ 동원산업(주)

가. 작성기준일 이후 발생한 주요사항
- 작성기준일 이후 발생한 주요사항에 대한 자세한 사항은 'Ⅲ. 재무에 관한 사항, 3. 연결재무제표 주석, 42. 보고기간 후 사건'을 참조 하시기 바랍니다.

나. 합병 등의 사후 정보

(1) 개요

구 분		내용
분할		분할
대상	존속회사	주식회사 동원에프앤비
	신설회사	동원디어푸드 주식회사

주요 일정	이사회 승인 : 2021년 2월 10일 합병 기일 : 2021년 4월 1일 관련 공시 제출일(최초) : 2021년 2월 10일 관련 공시 제출일(정정) : 2021년 2월 19일
목적 및 배경	경영 효율성 증대

구 분		내용
영업양수도		영업양수도
대상	양도회사	주식회사 동원홈푸드
	양수회사	동원디어푸드 주식회사
주요 일정		이사회 승인 : 2021년 9월 15일 양수도 기일 : 2021년 10월 1일 관련 공시 제출일 : 2021년 9월 16일
목적 및 배경		사업재편을 통한 경영효율성 증대

구 분		내용
합병		흡수합병
대상	존속회사	동원시스템즈 주식회사
	소멸회사	주식회사 테크팩솔루션 - 소재지 : 서울시 서초구 마방로68 5층 - 대표이사 : 서범원
주요 일정		이사회 승인 : 2021년 7월 12일 합병 기일 : 2021년 10월 1일 관련 공시 제출일(최초) : 2021년 7월 12일 관련 공시 제출일(정정) : 2021년 10월 5일
목적 및 배경		경영 효율성 증대 및 사업경쟁력 강화

구 분		내용
합병		흡수합병
대상	존속회사	동원시스템즈 주식회사
	소멸회사	주식회사 엠케이씨 - 소재지 : 서울시 서초구 마방로68 5층 - 대표이사 : 서범원
주요 일정		이사회 승인 : 2021년 8월 18일 합병 기일 : 2021년 11월 1일 관련 공시 제출일 : 2021년 8월 18일
목적 및 배경		경영 효율성 제고

구 분	내용
합병	흡수합병

대상	존속회사	주식회사 동원홈푸드
	소멸회사	주식회사 세중
주요 일정		이사회 승인 : 2021년 9월 16일 합병 기일 : 2021년 11월 1일 관련 공시 제출일 : 2021년 9월 16일
목적 및 배경		경영 효율성 증대

구 분		내용
합병		흡수합병
합병대상	존속회사	동원로엑스 주식회사
	소멸회사	주식회사 모덱스 - 소재지 : 울산광역시 남구 부두로 265 - 대표이사 : 이형규
주요 일정		이사회 승인 : 2022년 5월 13일 합병 기일 : 2022년 7월 1일 관련 공시 제출일 : 2022년 5월 16일
목적 및 배경		기존 사업간의 인적·물적자원 공유를 통한 경영효율화 달성

구 분		내용
합병		흡수합병
합병대상	존속회사	동원산업 주식회사
	소멸회사	주식회사 동원엔터프라이즈 - 소재지 : 서울특별시 서초구 마방로 68(양재동, 동원산업빌딩) - 대표이사 : 박문서
주요 일정		이사회 승인 : 2022년 04월 07일 합병 기일 : 2022년 11월 01일 관련 공시 제출일(최초) : 2022년 04월 07일 관련 공시 제출일(정정) : 2022년 08월 25일
목적 및 배경		기존 사업간의 인적·물적자원 공유를 통한 경영효율화 달성

(2) 합병 전후의 재무사항 비교표

대상회사 및 사업부문	계정과목	예측		실적				비고
		1차연도	2차연도	1차연도		2차연도		
				실적	괴리율	실적	괴리율	
동원디어푸드 주식회사 (분할) (*1)	매출액	-	-	127,433	-	211,240	-	-
	영업이익	-	-	1,261	-	(3,914)	-	-
	당기순이익	-	-	1,228	-	(3,775)	-	-
주식회사 테크팩솔루션	매출액	471,243	477,275	462,166	1.93	499,356	-4.4	-
	영업이익	41,169	41,271	36,597	11.1	17,467	57.6	-
	당기순이익	31,206	31,283	27,741	11.1	14,916	52.3	-
주식회사 엠케이씨	매출액	-	-	8,546	-	14,520	-	-

(흡수합병) (*2)	영업이익	-	-	(1,564)	-	(156)	-	-
	당기순이익	-	-	-	-	-	-	-
주식회사 모덱스 (흡수합병) (*3)	매출액	-	-	-	-	-	-	-
	영업이익	-	-	-	-	-	-	-
	당기순이익	-	-	-	-	-	-	-
주식회사 동원엔터프라이즈 (흡수합병) (*4)	매출액	-	-	-	-	-	-	-
	영업이익	-	-	-	-	-	-	-
	당기순이익	-	-	-	-	-	-	-

(*1) 단순 물적 분할 건으로 회계 추정의 변경이 없어 예측치를 기재하지 않았으며, 1차연도는 2021년 4월 1일부터 2021년 12월 31일까지의 실적입니다.
(*2) 주식회사 엠케이씨의 흡수합병은 외부평가를 받지 않았고 예측치를 산출하지 않았습니다.
(*3) 주식회사 모덱스의 흡수합병은 외부평가를 받지 않았고 예측치를 산출하지 않았습니다.
(*4) 주식회사 동원엔터프라이즈의 흡수합병은 외부평가를 받지 않았고 예측치를 산출하지 않았습니다.

■ (주)동원에프앤비

가. 합병등의 사후정보

[물적분할]

(1) 개요

당사는 2021년 2월 10일자 이사회에서 당사의 온라인사업부문을 물적분할하기로 결의하였습니다. 회사분할의 주요 내용은 다음과 같으며, 2021년 3월 24일 주주총회에서 최종 승인되었고, 2021년 4월 1일 분할을 완료하였습니다.

구 분		내용
분할 방법		물적분할
분할회사	분할존속회사	주식회사 동원에프앤비
	분할신설회사	동원디어푸드 주식회사 - 소재지 : 서울시 서초구 마방로 68 - 대표이사 : 강용수
주요 분할 일정		이사회결의일 : 2021년 2월 10일 주주총회 승인일 : 2021년 3월 24일 분할기일 : 2021년 4월 1일 분할등기일 : 2021년 4월 1일
분할 목적		1. 전문성 강화 및 경영효율성 제고 2. 사업 수행의 유연성 확보 및 신속경영 추구

(2) 일정

구분	일자
이사회결의일	2021년 2월 10일

분할계획서 작성일	2021년 2월 10일
주주명부확정 기준일	2020년 12월 31일
분할계획서 승인을 위한 주주총회일	2021년 3월 24일
분할기일	2021년 4월 1일
분할보고총회일 및 창립총회일	2021년 4월 1일
분할등기일	2021년 4월 1일

(3) 분할재무상태표(별도재무상태표 기준)

(단위 : 백만원)

계정과목	분할전 동원에프앤비	분할후 동원에프앤비	분할신설회사 동원디어푸드
자 산			
I. 유동자산	479,584	424,855	54,729
현금및현금성자산	20,854	854	20,000
단기금융예치금	2,000	2,000	-
매출채권및기타채권	166,963	151,098	15,865
재고자산	248,415	239,733	8,682
기타유동자산	1,644	1,462	182
당기손익-공정가치측정금융자산	39,708	29,708	10,000
II. 비유동자산	757,936	806,322	4,093
장기금융예치금	6	6	-
당기손익-공정가치측정금융자산	10,513	10,513	-
기타포괄손익-공정가치측정금융자산	9,798	9,798	-
장기매출채권및기타채권	9,247	9,238	9
종속기업투자	153,910	206,389	-
투자부동산	100,502	100,502	-
유형자산	449,948	446,724	3,224
무형자산	12,354	12,065	289
사용권자산	9,595	9,049	546
확정급여자산	2,063	2,038	25
자산총계	1,237,520	1,231,177	58,822
부 채			
I. 유동부채	195,651	189,608	6,043
매입채무및기타채무	178,117	172,461	5,656
유동성장기차입금	200	200	-
당기법인세부채	9,681	9,681	-
기타유동부채	7,653	7,266	387
II. 비유동부채	426,323	426,023	300

장기기타채무	13,578	13,278	300
사채	239,526	239,526	-
장기차입금	155,200	155,200	-
이연법인세부채	18,019	18,019	-
부채총계	621,974	615,631	6,343
자 본			
I. 자본금	19,296	19,296	3,000
II. 주식발행초과금	100,093	100,093	49,479
III. 기타자본	(5,100)	(5,100)	-
IV. 적립금	448,034	448,034	-
V. 이익잉여금	53,223	53,223	-
자본총계	615,546	615,546	52,479
부채및자본총계	1,237,520	1,231,177	58,822

※ 상기 분할재무상태표는 2020년 12월 31일 기준으로 작성되었으며, 분할기일의 재무제표와는 차이가 있을 수 있습니다.

(4) 합병등 전후의 재무사항 비교표

(단위 : 백만원)

대상회사	계정과목	예측		실적				비고
		1차연도	2차연도	1차연도		2차연도		
				실적	괴리율	실적	괴리율	
동원디어푸드(주)	매출액	-	-	127,433	-	211,240	-	-
	영업이익	-	-	1,261	-	-3,914	-	-
	당기순이익	-	-	1,228	-	-3,775	-	-

※ 단순 물적 분할 건으로 회계 추정의 변경이 없어 예측치를 기재하지 않았습니다.
※ 1차연도는 분할 시점인 2021년 4월 1일부터 2021년 12월 31일까지의 실적입니다.
※ 2차연도는 2022년 당기실적입니다.

(5) 녹색경영

당사는 온실가스 에너지 목표관리 운영 등에 관한 지침에 따라 2014년 온실가스 및 에너지를 의무적으로 줄이는 활동을 이행해야 하는 관리업체에 지정되었습니다.

온실가스 배출량 및 에너지 사용량은 다음과 같습니다.

(단위 : tCO2e, TJ)

구 분	온실가스배출량(tCO2e)			에너지 사용량(TJ)			
	직접배출 (Scope1)	간접배출 (Scope2)	총 량	연 료 사용량	전 기 사용량	스 팀 사용량	총 량
2023년	28,155	52,457	80,597	536	1,096	134	1,751

2022년	30,624	51,316	81,924	584	1,072	140	1,781
2021년	31,381	50,637	82,004	597	1,058	138	1,779

(*) 2022년 3월 25일 부터 관리업체 기준에서 에너지소비(TJ) 제외하였습니다.

■ 동원시스템즈(주)

가. 합병 등의 사후 정보

1. 과거 합병 건별 현황 및 합병 전후 재무사항 비교표

(단위 : 백만원, %)

대상 회사	합병 등기일	외부 평가 기관	매출액						영업이익						최초 추정 연도
			1차연도			2차연도			1차연도			2차연도			
			예측치	실적치	괴리율	예측치	실적치	괴리율	예측치	실적치	괴리율	예측치	실적치	괴리율	
(주)테크팩솔루션	2021.10.01	삼일회계법인	471,243	462,166	1.93	477,275	499,356	-4.4	41,169	36,597	11.1	41,271	17,467	57.6	2021년
(주)엠케이씨	2021.11.01	-	-	8,546	-	-	14,520	-	-	-1,564	-	-	-156	-	2021년

2. 주식회사 테크팩솔루션

1) 회사의 합병 결정

(1) 합병의 상대방

합병 후 존속회사	상호	동원시스템즈 주식회사
	소재지	경기도 성남시 중원구 갈마치로302, 에이동607호(우림라이온스벨리5차)
	대표이사	조 점 근
	법인구분	유가증권시장 상장법인
합병 후 소멸회사	상호	주식회사 테크팩솔루션
	소재지	서울시 서초구 마방로68 5층
	대표이사	서 범 원
	법인구분	비상장법인

(2) 합병 배경

동원시스템즈 주식회사와 주식회사 테크팩솔루션은 본 합병으로 경영 효율성 증대 및 사업 경쟁력을 강화함으로써 주주 및 기업가치를 제고하기 위함.

(3) 합병 방법

동원시스템즈 주식회사가 주식회사 테크팩솔루션를 흡수합병

- 존속법인 : 동원시스템즈 주식회사
- 해산법인 : 주식회사 테크팩솔루션

※ 합병 후 존속법인의 상호 : 동원시스템즈 주식회사

(4) 주요일정

이사회 결의일		2021.07.12
계약일		2021.07.12
주주총회를 위한 주주확정일		2021.07.28
승인을 위한 주주총회일		2021.08.31
주식매수청구권 행사기간	시작일	2021.09.02
	종료일	2021.09.21
합병기일		2021.10.01

(5) 평가 및 신주배정 등

합병비율	보통주 1 : 4.4460369 (동원시스템즈(주) : (주)테크팩솔루션)			
외부평가 기관	삼일회계법인			
외부평가 기간	2021년 06월 14일 ~ 2021년 07월 09일			
외부평가 의견	본 평가인은 합병 당사회사가 제시한 합병비율이 자본시장과 금융투자업에 관한 법률 시행령 제176조의5, 그리고 증권 발행 및 공시 등에 관한 규정 제5-13조 및 동규정 시행세칙 제4조 내지 제8조에서 규정하고 있는 합병가액 산정방법에 따라 산정되었는지에 대하여 검토하였습니다. 본 평가인은 본 검토업무를 수행함에 있어 합병법인의 2020년 12월 31일로 종료하는 회계연도의 감사받은 별도재무상태표 및 주가자료와 피합병법인의 2020년 12월 31로 종료하는 회계연도의 감사받은 별도재무상태표와 2021년에서 2025년까지 사업계획을 검토하였습니다. 합병법인이 피합병법인을 합병함에 있어서 합병비율의 기준이 되는 주당 평가액은 43,539원(주당 액면가액 5,000원)과 193,576원(주당 액면가액 5,000원)으로 산정되었습니다. 따라서 합병 당사회사 간 합의한 합병비율 1 : 4.4460369은 적정한 것으로 판단됩니다. 본 평가인의 검토 결과 이러한 합병비율은 중요성의 관점에서 자본시장과 금융투자업에 관한 법률 시행령 제176조의5, 증권의 발행 및 공시 등에 관한 규정 제5-13조 및 동규정 시행세칙 제4조 내지 제8조에서 규정하고 있는 합병가액 산정방법에 위배되어 산정되었다는 점이 발견되지 아니하였습니다.			
발행증권	종류	수량	액면가액	발행가액
	기명식 보통주	3,569,900	5,000	17,849,500,000

(6) 합병등 전후의 재무사항 비교표

* 합병등(합병, 중요한 영업·자산양수도, 주식의 포괄적교환·이전, 분할)

(단위 : 백만원)

대상회사	계정과목	예측		실적				비고
		1차연도	2차연도	1차연도		2차연도		
				실적	괴리율	실적	괴리율	
(주)테크팩솔루션	매출액	471,243	477,275	462,166	1.93	499,356	-4.4	-
	영업이익	41,169	41,271	36,597	11.1	17,467	57.6	-
	당기순이익	31,206	31,283	27,741	11.1	14,916	52.3	-

3. 주식회사 엠케이씨

1) 회사의 합병 결정

(1) 합병의 상대방

합병 후 존속회사	상호	동원시스템즈 주식회사
	소재지	경기도 성남시 중원구 갈마치로302, 에이동607호(우림라이온스벨리5차)
	대표이사	조 점 근
	법인구분	유가증권시장 상장법인

합병 후 소멸회사	상호	주식회사 엠케이씨
	소재지	경상북도 칠곡군 왜관읍 공단로7길 16-18
	대표이사	조 점 근
	법인구분	비상장법인

(2) 합병 배경

합병 후 존속회사인 동원시스템즈 주식회사는 합병을 통해 경영 효율성을 제고하고, 사업의 시너지 효과를 극대화하여 경쟁력을 강화하고자 합니다.

(3) 합병 방법

동원시스템즈 주식회사는 엠케이씨 주식회사의 지분을 100% 보유하고 있습니다. 합병 후 존속법인은 동원시스템즈 주식회사이고, 엠케이씨 주식회사는 소멸법인이 되나 존속법인인 동원시스템즈 주식회사는 엠케이씨 주식회사의 제조기반, 영업를 그대로 승계하게 됩니다. 본 합병으로 발생하는 신주는 없으며, 본 합병 완료 후 동원시스템즈 주식회사의 최대주주 소유주식 지분율 변동은 없습니다.

가. 본 합병은 합병에 의한 신주 발행이 없는 무증자방식으로 상법 제527조의3에 근거하여 소규모 합병에 해당되며, 합병승인은 이사회 승인으로서 갈음됩니다.

나. 존속회사인 동원시스템 주식회사는 공시제출일 현재 유가증권시장에 상장된 법인이며, 합병 후에도 관련 변동사항은 없습니다.

※ 합병 후 존속법인의 상호 : 동원시스템즈 주식회사

(4) 주요일정

이사회 결의일	2021.08.18
계약일	2021.08.20
주주총회를 위한 주주확정일	2021.08.19
승인을 위한 주주총회일	2021.09.23
합병기일	2021.11.01

(5) 평가 및 신주배정 등
가. 동원시스템즈 주식회사는 주식회사 엠케이씨의 지분을 100% 소유하고 있습니다.이에 신주를 발행하지 않는 무증자 방식에 의하여 진행하므로, 합병비율을 1:0 으로 산정하였습니다.

나. 자본시장과 금융투자업에 관한 법률 시행령 제176조의5 제7항 제2호 나목
단서는 다른 회사의 발행주식 총수를 소유하고 있는 회사가 그 다른 회사를 합병하면서 신주를 발행하지 않는 경우에는 합병가액의 적정성에 대한 외부평가기관의 평가를 요구하지 않는 것으로 규정하고 있는 바, 본 합병은 이에 해당하므로
위 규정에 따라 외부평가기관의 평가를 거치지 아니하였습니다.

(6) 합병등 전후의 재무사항 비교표
* 합병등(합병, 중요한 영업・자산양수도, 주식의 포괄적교환・이전, 분할)

(단위 : 백만원)

대상회사	계정과목	예측		실적				비고
		1차연도	2차연도	1차연도		2차연도		
				실적	괴리율	실적	괴리율	
(주)엠케이씨	매출액	-	-	8,546	-	14,520	-	-
	영업이익	-	-	-1,564	-	-156	-	-
	당기순이익	-	-	-	-	-	-	-

다. 녹색경영
당사는 2021년 10월 1일을 합병기일로 하여 할당대상업체인 소멸회사 테크팩솔루션의 흡수합병으로 인해 권리와 의무를 승계받았으며, 2021년 11월, 3차 계획기간 (2021~2025년)의 배출권을 할당 받았고 배출량 산정 및 감축활동을 이행 중 입니다.

조치기관	산업통상자원부/환경부

주요 내용	당사는 2021년 10월 인수합병 시 「온실가스 배출권의 할당 및 거래에 관한 법률 시행령」 제11조 제3항 및 「온실가스 배출권의 할당 및 취소에 관한 지침」 제6조 제4항에 따라 할당대상업체인 소멸회사 테크팩솔루션의 흡수합병으로 인해 권리와 의무를 승계받았으며, 2021년 11월, 3차 계획기간(2021~2025년)의 배출권을 할당 받았고 배출량 산정 및 감축활동을 이행 중 입니다.
결정 (확인) 일자	권리와 의무의 승계 통보 : 2021년 11월 9일
기타 투자판단에 참고할 사항	권리와 의무승계에 따라 배출권을 할당받은 사업장 이외의 할당량이 부여되지않은 사업장은 추가 할당 신청을 진행했습니다.

당사는 「저탄소 녹색성장 기본법」 제44조와 정부 지침에 따라 제 3자 검증을 마친 회사의 온실가스 배출량과 에너지사용량을 정부에 신고하고 이해관계자들에게 투명하게 공개하고 있습니다.

정부에 신고한 회사 온실가스 배출량, 에너지사용량은 다음과 같습니다.

구분	2023년	2022년	2021년	2020년	2019년	2018년	2017년	2016년	2015년
온실가스(단위 : 만tCO2e)	26.2	27.9	27.8	23.0	24.9	24.8	24.3	22.0	21.5
에너지(단위 : TJ)	4,564	4,918	4,887	3,928	4,200	4,235	4,025	3,592	3,487

※ 2015년~2016년까지의 온실가스 배출량은 인수합병 전 소멸회사 테크팩솔루션 의 배출량의 값
※ 2017년~2020년까지의 온실가스 배출량은 소멸회사 테크팩솔루션 + 동원시스템즈 아산사업장 배출량의 값
※ 2021년 이후 온실가스배출량은 전체사업장 배출량의 값이며, 할당량이 부여되지 않은 사업장의 배출량은 21년6.3만tCO2e, 22년6.5만tCO2e입니다.
※ 2023년의 온실가스 배출량은 전체 사업장 배출량의 예상값으로 2024년 5월말 정부 관장기관을 통해 확정예정이며, 할당량이 부여되지 않은 사업장의 배출량 5.7만tCO2e은 추가할당 신청 후 5월 말 확정예정입니다.

■ STARKIST Co.
- 해당사항 없음

■ 동원로엑스(주)
- 해당사항 없음

■ (주)동원홈푸드
- 해당사항 없음

XII. 상세표

1. 연결대상 종속회사 현황(상세)

☞ 본문 위치로 이동

(단위 : 백만원)

상호	설립일	주소	주요사업	최근사업연도말 자산총액	지배관계 근거	주요종속 회사 여부
(주)동원에프앤비	2000-11-01	서울특별시 서초구 마방로 68	수산동물 가공 및 저장 처리업	1,475,248	의결권의 과반수 소유 (K-IFRS 1110호)	O
동원시스템즈(주)	1980-05-10	성남시 중원구 갈마치로 302	포장용 플라스틱제품 제조업	1,460,418	상동	O
어석합자회사	2005-08-24	경기도 이천시 장호원읍 어석로48번길 199	도매업	6,181	상동	X
동원건설산업(주)	2013-01-02	경기도 안양시 동안구 시민대로 327번길 7-512	주거용 건물 건설업	265,257	상동	O
동원팜스 주식회사	2007-12-21	경기 부천시 오정로 39번길 49	배합사료제조	190,762	상동	O
(주)동원홈푸드	1997-01-24	서울특별시 서초구 마방로 68(양재동)	조미식품제조	739,864	상동	O
위해삼조식품유한공사	2013-03-11	중국 위해시 화거고신기술개발구 화흥로2남 창업로2서한과정공공업원내1호	조미식품제조	4,856	상동	X
Dongwon Japan Co., Ltd.	2010-06-29	23-3, Daikyo-cho, Shinjuku-ku, Tokyo, Japan	도매 및 상품중개	7,579	상동	X
(주)동원에프앤비 개성	2013-11-27	개성시 개성공업지구 1단계 40-2	식품 가공 및 저장처리업	-	상동	X
동원식품(상해)유한공사	2013-08-08	중국 상해시 장녕구 원동국제 A좌 2406	식품 유통 및 판매업	5,465	상동	X
동원씨앤에스(주)	2003-09-24	서울특별시 서초구 논현로 71	기타 서비스업	5,497	상동	X
DW Global Inc.	2008-02-29	5801 S.MALT AVE.CITY OF COMMERCE, CA 90040, U.S.A	도매 및 상품중개	5,820	상동	X
동원로엑스(주)	2011-01-01	서울 서초구 마방로68(양재동) 동원산업빌딩	물류 및 여객사업	884,817	상동	O
동원로엑스인천(주)	2002-12-13	인천광역시 서구 북항로 309번길 84	항만하역 등	113,847	상동	O
동원부산컨테이너터미널(주)	2001-03-23	부산광역시 남구 북항로 191	컨테이너하역	60,030	상동	X
(주)동원티엠에스	2018-02-13	경기도파주시시청로19, 702호(금촌동, 다우스카이빌딩)	화물자동차운송업	8,942	상동	X
Dongbu Express India Logistic Pricate Limited	2007-12-14	New No.91, Old No.44, Begum Ispahani Complex, 2nd Floor, Armenian Street, Chennai, India	국제물류, 포워딩,	-	상동	X
Dongwon Loex U.S.A Inc	2012-04-20	19191 South Vermont Avenue, Suite 800 Torrance, CA 90502, U.S.A.	물류 및 창고업	4,761	상동	X
Societe de Conserverie en Afrique S.A.	2012-01-02	QUAI DE PECHE MOLE 10, DAKAR, SENEGAL	제조업	64,462	상동	X
Bounty Seafood Ltd.	2011-10-19	P.O.BOX 1106 Lae city, Morobe province Papua New Guinea	제조업	559	상동	X
COMPAGNIE AFRICAINE DE PECHE AU SENEGAL	2015-01-13	Quai de Peche Mole 10, Dakar, Senegal	원양어업	74,565	실질지배력보유(K-IFRS 1110호)	X
Sealand Trading Service Corporation	2009-02-19	MMG Tower 23rd Floor, Avenida del Pacifico and Avenida Paseo del Mar, Costa del Este, Panama City, Republic of Panama	운반선 운영	11,369	의결권의 과반수 소유(K-IFRS 1110호)	X
(주)동원로엑스냉장	2015-07-28	부산광역시 중구 중앙대로 70	보관 및 창고업	71,779	상동	X
StarKist Co.	2008-06-19	225 North Shore Drive, Suite 400 Pittsburgh, PA, USA	참치제품	1,095,994	상동	O
StarKist Samoa Co.	2008-06-19	P.O. BOX 368, PAGO PAGO, AS 96799	제조업	-	상동	X
Marine Trading Pacific Inc.	1976-02-17	1209N Orange St. Wilmington,	원어구매대행	-	상동	X
Galapesca S.A.	1999-08-10	KM 12.5 Via Duale Guayaquil,	제조업	-	상동	X
TALOFA SYSTEMS AMERICAN SAMOA, INC	2000-08-11	American Samoa, PagoPago	공관 제조 및 판매	62,131	상동	X
Tan Tien Plastic Packaging Joint Stock Company	1966-06-20	베트남	연포장재 제조 판매업	101,920	상동	O
Minh Viet Packaging One Member Company Limited	2001-01-17	베트남	포장재 제조 판매업	9,856	상동	X
비아이디씨(주)	2006-03-16	부산광역시 강서구 신항로 96-72	창고 및 운송관련 서비스업	130,199	상동	O
DONGWON F&B VIETNAM COMPANY LIMITED	2019-05-08	베트남	식품 유통 및 판매업	85	상동	X
(주)동화	2002-07-29	경북 포항시 남구 오천읍 문덕서로 200, 2층	물류 및 창고업	21,286	상동	X
동원로엑스냉장투(주)	2020-04-01	부산광역시 서구 원양로 147(안남동)	창고보관업	133,392	상동	O
Tudo Fisheries Co. Pty., Ltd	2020-10-30	Funafuti, Tuvalu	어업	37,907	상동	X
케이스마트양식(주)	2020-12-18	강원도 정선군 남면 광락로 659	어업	15,745	상동	X
동원디어푸드(주)	2021-04-01	서울특별시 서초구 마방로 68	상품 중개업	84,092	상동	O
NCK LOGISTICS HOLDING PTE. LTD	2011-04-05	싱가포르	기타지주회사	9,744	상동	X
SP LOGISTICS INVESTMENT PTE.LTD	2009-11-19	싱가포르	기타지주회사	1,479	상동	X
천안신사업단지(주)	2022-01-24	충청남도 천안시 동남구 성남면 신사대화로 127, 2층	산업단지 조성 및 분양	1,731	상동	X
동원기술투자(주)	2022-02-14	서울특별시 서초구 마방로 60, 7층(양재동)	금융 및 보험업	30,416	상동	X
동원글로벌터미널부산(주)	2022-06-24	경상남도 창원시 진해구 신항4로 41-28, 1동 305호(용원동)	항만하역업	76,407	상동	O
한창종합물류(주)	2001-11-16	경상북도 포항시 남구 오천읍 송덕로212번길 27	운송 관련 서비스업	2,987	상동	X
넥스트로(주)	2023-04-07	서울특별시 서초구 마방로 68, 8층(양재동)	운송 관련 서비스업	24,492	상동	X
동원신성장1호조합	2023-06-09	서울특별시 서초구 마방로 60, 7층(양재동)	투자업	5,075	상동	X
동원신성장2호조합	2023-10-20	서울특별시 서초구 마방로 60, 7층(양재동)	투자업	9,589	상동	X

2. 계열회사 현황(상세)

☞ 본문 위치로 이동

(기준일 : 2023년 12월 31일) (단위 : 사)

상장여부	회사수	기업명	법인등록번호
상장	3	동원산업(주)	110111-0003098
		(주)동원에프앤비	110111-2101816
		동원시스템즈(주)	134111-0011712
비상장	46	어석합자회사	134471-0002412
		동원건설산업(주)	131111-0330941
		동원팜스(주)	110111-3809138
		(주)동원홈푸드	161511-0022122
		위해삼조식품유한공사	-
		(주)동원와인플러스(*1)	131111-0090371
		Dongwon Japan Co., Ltd.	-
		(주)동원에프앤비 개성	-
		동원식품(상해)유한공사	-
		동원씨앤에스(주)	110111-2862591
		DW Global Inc.	-
		동원로엑스(주)	110111-4505769
		동원로엑스인천(주)	120111-0305327
		동원부산컨테이너터미널(주)	180111-0356013
		(주)동원티엘에스	284911-0180205
		Dongbu Express India Logistic Pricate Limited	-
		Dongwon Loex U.S.A Inc	-
		부산신항다목적터미널(주)(*1)	180111-0290237
		Societe de Conserverie en Afrique S.A.	-
		Bounty Seafood Ltd.	-
		Kiribati and KT Fisheries Co.,LTD(*2)	-
		COMPAGNIE AFRICAINE DE PECHE AU SENEGAL	-
		Sealand Trading Service Corporation	-
		동원로엑스냉장(주)	180111-0985002
		StarKist Co.	-
		StarKist Samoa Co.	-
		Marine Trading Pacific Inc.	-
		Galapesca S.A.	-
		TALOFA SYSTEMS AMERICAN SAMOA, INC	-
		Tan Tien Plastic Packaging Joint Stock Company	-
		Minh Viet Packaging One Member Company Limited	-
		진안물사랑(주)(*1)	110111-4257724

		비아이디씨(주)	180111-0549551
		DONGWON F&B VIETNAM COMPANY LIMITED	-
		(주)동화	171711-0053569
		동원로엑스냉장투(주)	180111-1280857
		Tudo Fisheries Co. Pty., Ltd	-
		케이스마트양식(주)	144911-0016904
		동원디어푸드(주)	110111-7837234
		NCK LOGISTICS HOLDING PTE. LTD	-
		SP LOGISTICS INVESTMENT PTE.LTD	-
		천안신사업단지(주)	161511-0312292
		동원기술투자(주)	110111-8198502
		동원글로벌터미널부산(주)	194211-0354572
		한창종합물류(주)(*3)	171711-0042075
		넥스트로(주)(*4)	110111-8604210

(*1) 연결대상 종속회사에 포함되지 않으나, 독점규제 및 공정거래에 관한 법률상 계열회사입니다.
(*2) 연결대상 종속회사에 포함되지 않으나, 지분율51% 보유로 계열회사입니다.
(*3) 당기 중 지분취득한 회사로 신규 편입되었습니다.
(*4) 당기 중 신규설립한 회사로 신규 편입되었습니다.

3. 타법인출자 현황(상세)

☞ 본문 위치로 이동

(기준일 : 2023년 12월 31일)

(단위 : 백만원, 주, %)

법인명	상장 여부	최초취득일자	출자 목적	최초취득금액	기초잔액			증가(감소)			기말잔액			최근사업연도 재무현황	
					수량	지분율	장부 가액	취득(처분) 수량	취득(처분) 금액	평가 손익	수량	지분율	장부 가액	총자산	당기 순손익
여수문화방송	비상장	-	일반투자	2,624	46,400	29.00	11,021	-	-	-	46,400	29.00	11,021	49,231	-57
Kiribati and KT Fisheries Co	비상장	2013년 11월 29일	일반투자	51	51,000	51.00	-	-	-	-	51,000	51.00	-	6,376	1,539
S.C.A.SA	비상장	2012년 01월 02일	경영참여	3,198	150,000	60.00	-	-	-	-	150,000	60.00	-	64,462	2,719
Bounty Seafood Limited	비상장	2012년 05월 15일	경영참여	56	100,000	100.00	-	-	-	-	100,000	100.00	-	559	-
SEALAND TRADING SERVICE CORPORATION	비상장	2009년 03월 03일	경영참여	8	102	100.00	8	-	-	-	102	100.00	8	11,369	-432
COMPAGNIE AFRICAINE DE PECHE AU SENEGAL	비상장	2015년 11월 19일	경영참여	14	735	49.00	14	-	-	-	735	49.00	14	74,565	18,793
Starkist.Co	비상장	2008년 06월 19일	경영참여	143,917	1,000,000	100.00	164,799	-	-	-	1,000,000	100.00	164,799	1,095,994	60,181
동원로엑스㈜	비상장	2017년 02월 01일	경영참여	422,835	4,972,249	100.00	386,478	-	-	-	4,972,249	100.00	386,478	884,817	39,079
동원로엑스냉장㈜	비상장	2015년 07월 28일	경영참여	8,500	850,000	85.00	13,031	-	-	-	850,000	85.00	13,031	71,779	933
동원로엑스냉장투㈜	비상장	2020년 04월 01일	경영참여	14,935	1,487,500	85.00	14,935	-	-	-	1,487,500	85.00	14,935	133,392	-486
BIDC㈜	비상장	2019년 02월 08일	경영참여	37,720	1,122,800	51.04	37,720	-	-	-	1,122,800	51.04	37,720	130,199	7,868
어석합자회사	비상장	2019년 05월 31일	경영참여	4,137	4,137,031,230	89.88	5,124	-	-	-	4,137,031,230	89.88	5,124	6,181	47
TUDO FISHERIES CO PTY LTD	비상장	2020년 10월 30일	경영참여	8	10,000	100.00	8	-	-	-	10,000	100.00	8	37,907	3,151
케이스마트양식(주)	비상장	2020년 12월 17일	경영참여	3,000	600,000	51.00	3,000	-	-	-	600,000	51.00	3,000	15,745	-1,791
SALMON EVOLUTION AS HOLDINGS	상장	2020년 07월 30일	단순투자	10,308	16,044,572	5.16	17,000	-	-	-3,249	16,044,572	3.88	13,751	2,709	-146
㈜한국수산신문사	비상장	2009년 01월 23일	단순투자	15	2,100	7.27	15	-	-	-	2,100	7.27	15	460	5
냉동냉장수산업협동조합	비상장	2005년 02월 21일	단순투자	149	59,599	4.94	149	-59,599	-149	-	-	-	-	1,291,346	6,214
케이알투자증권(주)	비상장	-	단순투자	143	66,000	0.15	143	-	-	-	66,000	0.15	143	54,630	5,236
(주)일신레져	비상장	-	단순투자	2	2	0.27	2	-	-	-	2	0.27	2	61,351	1,642

한국선주상호보험조합	비상장	2005년 02월 21일	단순투자	1	10	0.09	1	-10	-1	-	-	-	-	123,717	-2,761
강북수산㈜	비상장	-	단순투자	92	13,741	1.70	92	-	-	-	13,741	1.70	92	9,961	1
(주)어민신문	비상장	-	단순투자	15	1,500	4.31	15	-	-	-	1,500	4.31	15	1,175	98
(주)연합뉴스티브이	비상장	2011년 05월 06일	단순투자	300	60,000	0.50	-	-	-	-	60,000	0.50	-	68,817	2,291
원양어업개발㈜	비상장	2019년 05월 31일	단순투자	0	106,473	17.34	0	-	-	-	106,473	17.34	0	4,706	565
한국선박수리공업협동조합	비상장	2019년 05월 31일	단순투자	0	3	0.38	0	-3	-0	-	-	-	-	1,570	5
(주)용호산업	비상장	2021년 01월 01일	단순투자	3	273	0.37	3	-	-	-	273	0.37	3	7,182	-651
예원	비상장	2021년 12월 29일	단순투자	0	84	0.08	0	-	-	-	84	0.08	0	4,036	-291
동부건설㈜	상장	2020년 06월 09일	단순투자	4,047	411,308	1.80	2,986	-	-	-572	411,308	1.80	2,414	1,487,905	42,877
㈜동원에프앤비	상장	2022년 11월 02일	경영참여	370,271	2,870,318	74.38	370,271	-	-	-	14,351,590	74.38	370,271	1,475,248	73,011
동원시스템즈㈜	상장	2022년 11월 02일	경영참여	946,297	20,594,057	71.04	946,297	-	-	-	20,594,057	71.04	946,297	1,460,418	51,661
동원시스템즈㈜(우)	상장	2022년 11월 02일	경영참여	2,139	81,648	30.91	2,139	-	-	-	81,648	30.91	2,139	-	-
동원건설산업㈜	비상장	2022년 11월 02일	경영참여	140,573	1,085,200	100.00	140,573	-	-	-	1,085,200	100.00	140,573	265,257	-18,075
동원부산컨테이너터미널㈜	비상장	2022년 11월 02일	경영참여	36,763	2,000,000	100.00	18,763	4,800,000	24,000	-	6,800,000	100.00	42,763	60,030	1,918
동원기술투자㈜	비상장	2022년 11월 02일	경영참여	30,000	2,000,000	100.00	30,000	-	-	-	2,000,000	100.00	30,000	30,416	197
OCI㈜	상장	2023년 05월 30일	단순투자	5,888	185,120	0.78	14,958	-127,396	-12,128	3,595	57,724	0.78	6,425	1,990,471	52,204
OCI홀딩스㈜	상장	2022년 11월 02일	단순투자	12,994	-	-	-	127,395	12,128	1,401	127,395	0.78	13,529	2,257,457	483,072
제이티비씨㈜	비상장	2022년 11월 02일	단순투자	60	200,000	0.17	60	-	-	-	200,000	0.17	60	417,519	-71,672
월스너스㈜	비상장	2022년 11월 02일	단순투자	3	606	-	3	-	-	-	606	-	3	-	-
조일알미늄㈜	상장	2022년 11월 02일	단순투자	1,317	562,820	0.44	1,325	-	-	-152	562,820	0.44	1,173	390,898	-134
고려아연㈜	상장	2022년 11월 02일	단순투자	5,654	8,834	0.04	4,982	-	-	-583	8,834	0.04	4,399	10,177,696	585,595
에스티팜㈜	상장	2022년 11월 02일	단순투자	30,735	368,964	1.96	32,321	-	-	-7,305	368,964	1.96	25,016	661,664	22,507
동원신성장1호조합	비상장	2023년 06월 09일	경영참여	1,530	-	-	-	153	1,530	-	153	30.00	1,530	5,075	-50
동원신성장2호조합	비상장	2023년 10월 20일	경영참여	810	-	-	-	81	810	-	81	10.00	810	9,589	1,462
합 계					4,194,145,248	-	2,218,238	4,740,621	26,190	-6,865	4,210,367,141	-	2,237,563	-	-

【 전문가의 확인 】

1. 전문가의 확인

2. 전문가와의 이해관계